



## 區政統計通報 (no. 11401)

高雄市岡山區公所會計室  
(TEL ; 07-6214193#210)

114 年 3 月

岡山區社區發展工作近五年來呈現穩定推進，無論在社區組織、志工參與、照顧服務與社區資源整合上，皆展現出日益活絡的趨勢。

### 壹、岡山區近五年社區發展概況

依據本所社會課公務統計報表「高雄市岡山區推行社區發展工作概況」資料顯示，本區社區發展協會數五年間，由 37 個成長至 42 個，成長率達 13.5%。協會會員數由 4,814 人增長至 5,115 人，增加 301 人、增幅約 6.3%；志工人數由 1,753 人增長至 112 年的 1,941 人，113 年略降至 1,860 人；志願服務團隊數也由 38 隊成長至 113 年的 47 隊，顯示里民公共參與意願逐年提升。

特別值得一提的是，社區關懷照顧據點從 109 年的 6 處增至 113 年的 14 處，成長逾 1 倍；總受益人次因新冠疫情造成滑落，但自 110 年起快速回升，顯示本區積極回應高齡化社會需求，推動在地照顧與福利連結。

在經費運用方面，政府補助款與社區自籌款總額於 113 年達到高峰，分別為 20,860,513 元與 23,693,860 元，顯示社區自我籌資能力逐年提升外，也反映出本區對社區發展的支持力度持續增加。

整體而言，岡山區社區發展近五年表現穩健，顯示本區推動基層治理及社區建設已有良好基礎。未來公所將持續以「在地關懷」、「公私協力」為核心，深化社區自立與居民參與，建構更具韌性與溫度之社區生活圈。



# 區政統計通報 (no. 11401)

高雄市岡山區公所會計室  
(TEL ; 07-6214193#210)

114 年 3 月

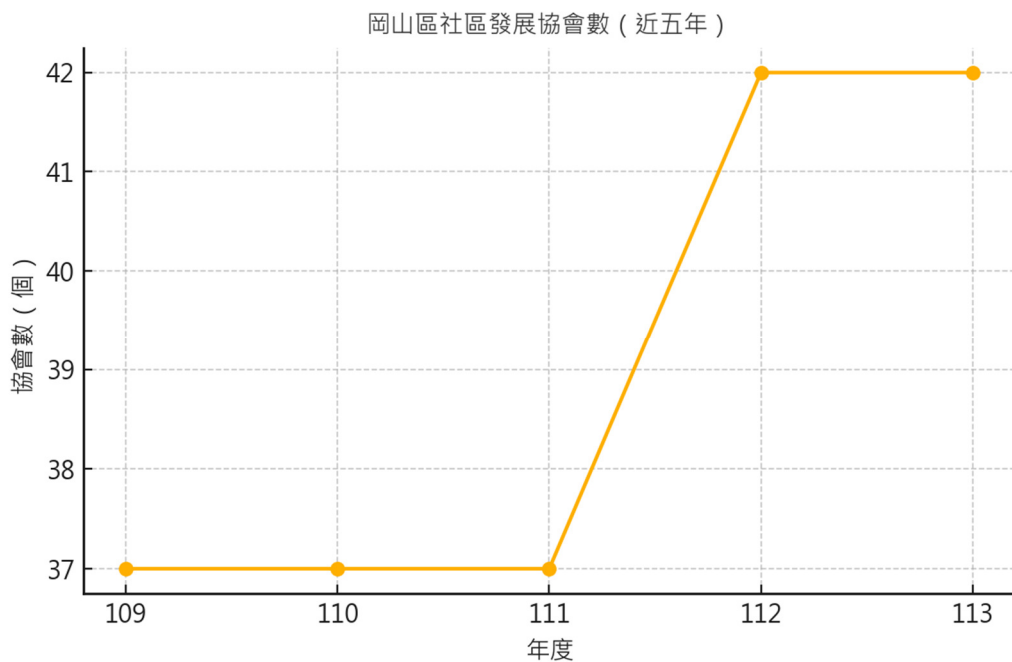
## 貳、社區發展變化趨勢圖表

表一、岡山區 109 年至 113 年社區發展統計表

年度	社區協會個數	協會會員人數	志工人數	志工團隊個數	照顧據點個數	總受益人次	政府補助款(元)	社區自籌款(元)
109	37	4,814	1,753	38	6	376,404	7,319,244	15,279,210
110	37	4,626	1,801	40	5	138,543	9,294,644	8,662,834
111	37	4,674	1,702	43	13	139,166	14,044,104	10,926,042
112	42	4,826	1,941	50	14	175,624	23,043,876	13,887,496
113	42	5,115	1,860	47	14	206,642	20,860,513	23,693,860

附註：總受益人次包含福利服務受益人次及其他服務受益人次。

圖 1：岡山區社區發展協會數 (近五年)





## 區政統計通報 (no. 11401)

高雄市岡山區公所會計室  
(TEL ; 07-6214193#210)

114 年 3 月

圖 2：岡山區社區發展協會會員數變化 (近五年)

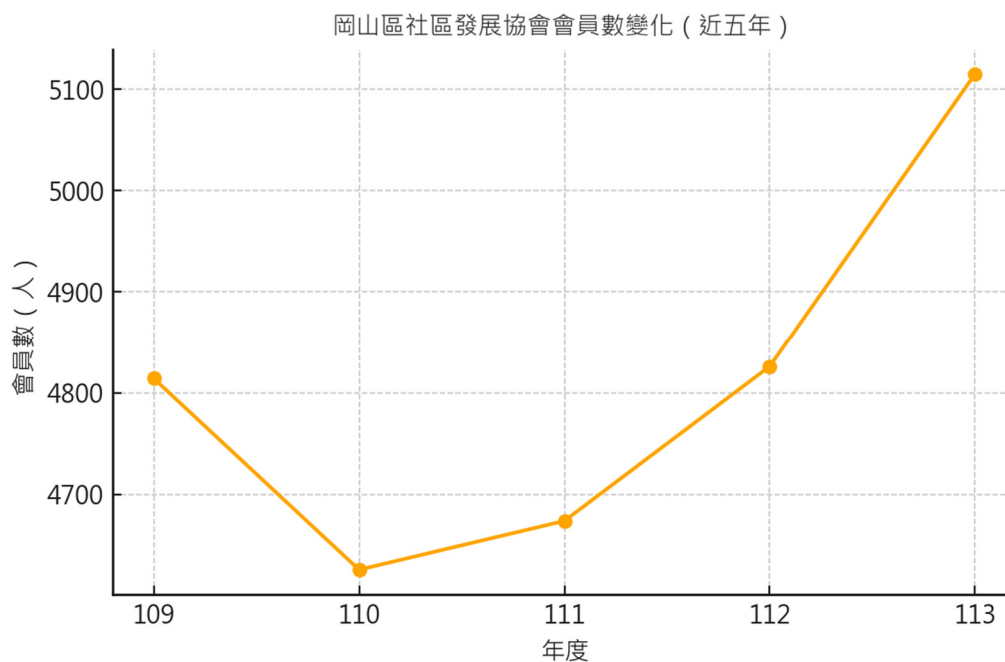
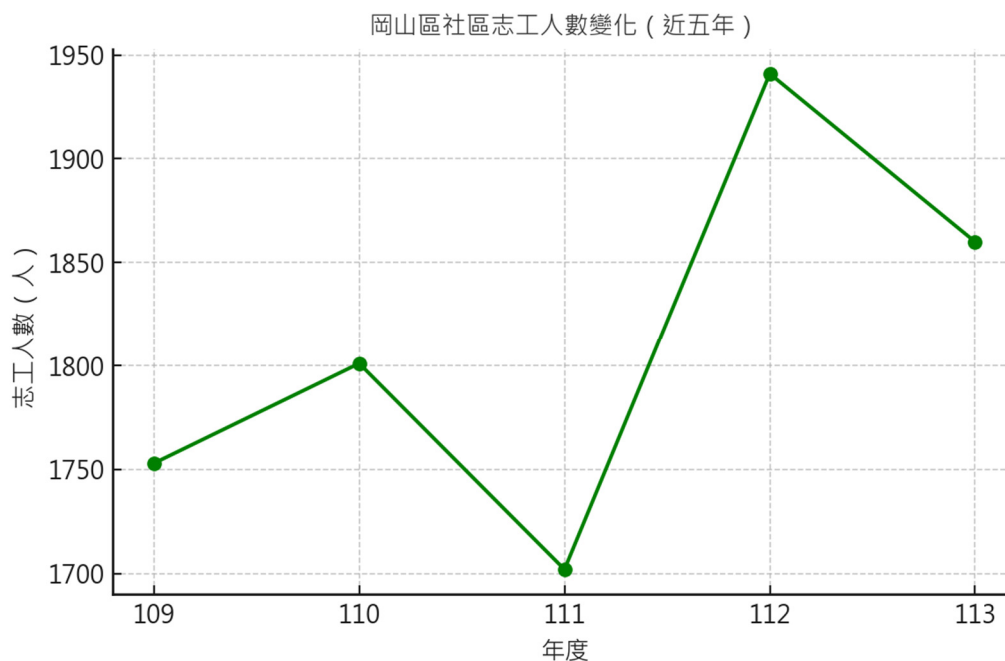


圖 3：岡山區社區志工人數變化 (近五年)



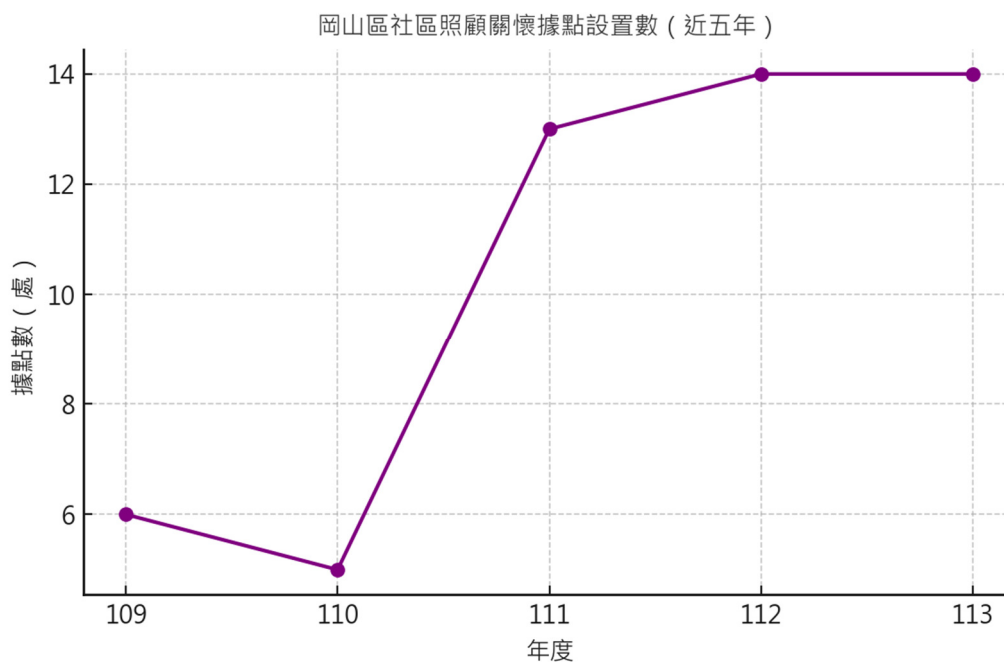


# 區政統計通報 (no. 11401)

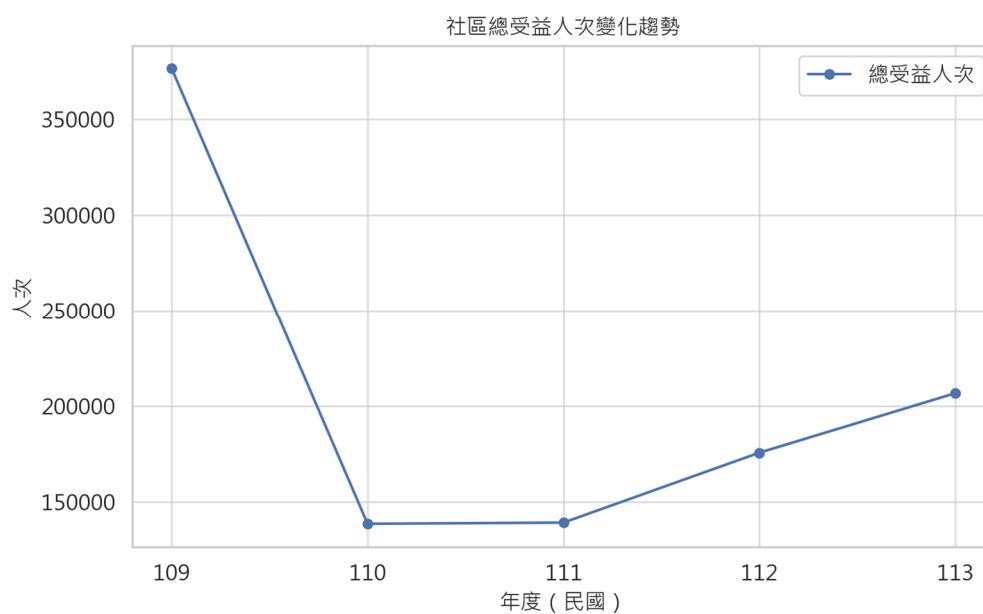
高雄市岡山區公所會計室  
(TEL ; 07-6214193#210)

114 年 3 月

**圖 4：岡山區社區照顧關懷據點設置數 (近五年)**



**圖 5：岡山區社區總受益人次 (近五年)**





# 區政統計通報 (no. 11401)

高雄市岡山區公所會計室  
(TEL ; 07-6214193#210)

114 年 3 月

圖 6：岡山區社區發展經費趨勢 (近五年)

