



# 高雄市旗津區公所市政統計通報

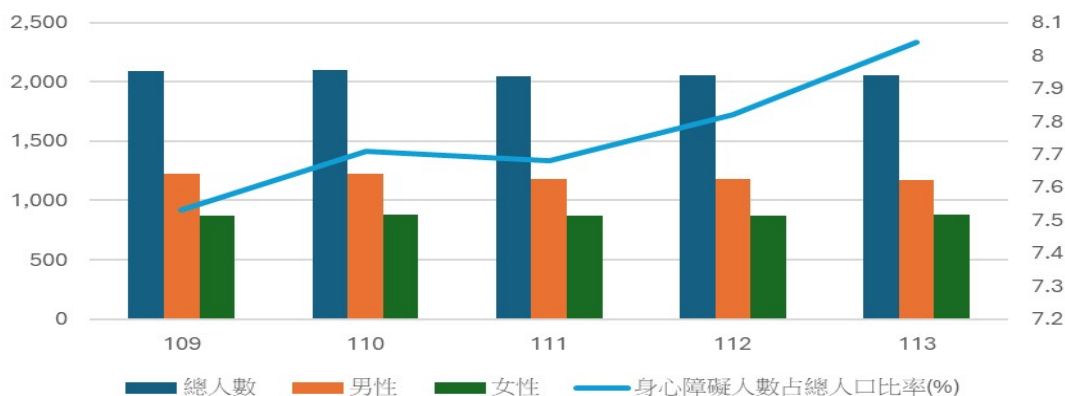
## 113 年高雄市旗津區身心障礙概況

一、113 年底本區身心障礙人數總計 2,058 人，其中男性為 1,174 人，女性為 884 人，男性人數略多於女性；自 109 年底起身心障礙人數占總人口比率逐年上升。

113 年底本區身心障礙人數共計 2,058 人，其中男性為 1,174 人(占 57.05%)，女性為 884 人(占 42.95%)，男性人數略多於女性，男性較 109 年底減少 48 人(-3.92%)及女性增加 15 人(1.73%)，男性人數逐年下降，女性人數逐年上升，整體而言，身心障礙總人數仍逐年下降；自 109 年底起身心障礙人數占總人口比率呈逐年上升趨勢，由 109 年之 7.53% 上升至 113 年之 8.04%，113 年底身心障礙人數占總人口比率創新高點。

(詳圖 1)

圖1 109-113年底高雄市旗津區身心障礙人口概況



資料來源：高雄市政府社會局。

二、113 年底本區身心障礙項目，神經系統構造及精神心智功能人數為 724 人最多，本區與全高雄市身心障礙項目占人口比例趨於一致，惟神經系統構造及精神心智功能，本區高於全市占人口比例。

觀察 113 年底本區身心障礙項目，神經系統構造及精神心智功能人數為 724 人最多，占比達 35.18%，其次為「神經、肌肉、骨骼之移動



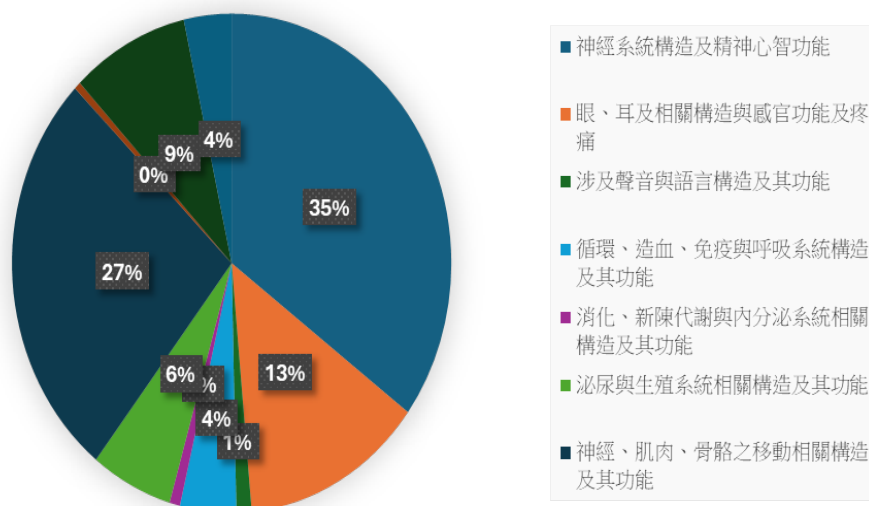
# 高雄市旗津區公所市政統計通報

## 113 年高雄市旗津區身心障礙概況

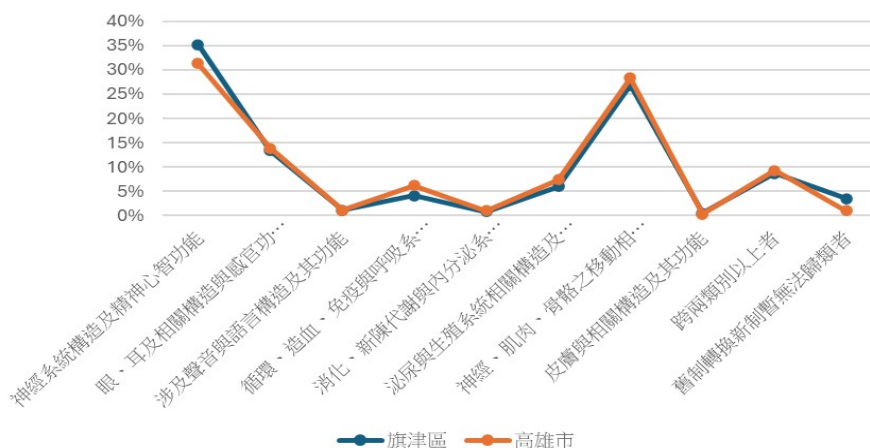
相關構造及其功能」551 人，占 26.77%，第三為「眼、耳及相關構造與感官功能及疼痛」275 人，占 13.36%。（詳圖 2）

觀察 113 年底本區與全高雄市身心障礙項目占人口比例，有些項目旗津區比例稍高，有些則高雄市整體較高，但差距不大。惟在「神經系統構造及精神心智功能」項目中，本區占比顯著高於全市，差距為 3.89% 可能因為區域性醫療資源相對不足及老年人口比例高有關。（詳圖 3）

### 圖2 113年年底高雄市旗津區身心障礙項目



### 圖3 113年底全高雄市與旗津區身心障礙項目比例



資料來源：高雄市政府社會局。