



藝FUN券平台_藝文店家 操作說明

前言

為振興藝文產業發展，鼓勵民眾於疫情趨緩後擴大藝文消費，繼行政院振興三倍券後，文化部另以加碼發行，共200萬份，每份600元的「藝FUN券」。



藝FUN券平台



發放數位券



藝FUN券說明

■ 領取資格對象：

- ✓ 本國國民與有居留證的非本國籍配偶皆可(比照行政院振興三倍券)

■ 發放方式：

- ✓ 民眾使用專屬APP登錄姓名、身分證字號(或居留證統一證號)、手機號碼、生日、居住地等基本資料完成註冊，即可獲得抽籤資格。
- ✓ 每人限領1份(600元)
- ✓ 每人以一組身分證或居留證ID綁定一組手機門號。

■ 藝FUN券形式及面額：電子票券，面額100元(不找零)

■ 不得用於扣抵藝文展演預購票券退、換票之手續費。

適用店家類型

符合線上交易、出門消費原則

∞ 類型：

藝文展演場館及
音樂展演空間

藝文展演預購票券

書店及唱片行

藝文事業或團體
於左列空間銷售之節目
票券、周邊商品

電影院

∞ 並具下列資格之一：

1. 依法辦理設立登記或立案之法人或非法人團體。
2. 依法辦理商業登記之獨資、合夥事業。
3. 無前述登記而有稅籍登記者。

藝文店家期程

109年

110年

7月

1

開放註冊

7月

22

開始使用藝FUN券

12月

31

使用截止

1月

11

對帳請款截止



通過審核
成為適用店家

天天對帳
週週請款

系統操作

1 店家註冊作業

2 店家登入使用

3 店家對帳請款

4 其他功能

店家註冊作業

店家註冊流程

1

登入平台



2

輸入資料

統編
+
店家登記名稱
+
負責人
+
店家地址
+
店名對外名稱
+
勾選藝文類型
+
請款銀行資料
+
行銷網址

3

上傳附件

依申請類型檢
附佐證資料

4

接收審查結果 通知

通過
or
不通過



5

增加分店

請以總公司
帳號密碼
登入平台
新增分店

匯款帳戶彈性
匯入總公司
或
分公司帳戶

店家註冊作業_登入平台

<https://artsfungo.moc.gov.tw>

藝FUN券平台



藝FUN券
攜手Let's GO!


使用者名稱
使用者密碼
請輸入驗證碼 1611

註冊 登入

常見問題 忘記密碼?

點選註冊

最新消息



店家註冊作業_輸入資料



1. 輸入統編或身份證，查詢是否存在參考名單內

- 「是」，系統自動帶出基本資料，無需上傳附件，送出即通過
- 「否」，則需自行輸入基本資料，需上傳附件，經文化部審查

①

* 身份證號或統編
預設帳號

請輸入身份證號或統編

②

Q 查詢

未在參考名單，請輸入所有欄位

* 帳號	●●●●●●●●	<p style="font-weight: bold;">預設帶統編 可自行修改</p>
* 密碼	請輸入密碼	
* 確認密碼	請輸入確認密碼	
* 店家名稱	請輸入店家名稱	<p style="font-weight: bold;">④</p> <p style="font-weight: bold;">店名顯示於店家地圖</p> <p>1.若店家為駐點於各場域之附屬店家 請輸入對應場域類別主場館-店家招牌 例：國立臺灣美術館-○○藝品店</p> <p>2.若店家為書店或唱店行，多家分店 請輸入總店(分店) 例：○○書店(台博館分店)</p>
* 店名	請輸入店名	
* 店家負責人	請輸入店家負責人	
負責人身份證號	請輸入負責人身份證號	
* 店家地址	請選擇	
* 郵遞區號	請輸入郵遞區號	
* 連絡人	請輸入連絡人	
* 連絡人電話	請輸入連絡人電話	
* 連絡人手機	請輸入09開頭號碼	
* 連絡人Email信箱	請輸入連絡人電子郵件	

存在參考名單，請設定密碼、聯絡人、Email

* 帳號	●●●●●●●●	<p style="font-weight: bold;">設定密碼</p>
* 密碼	請輸入密碼	
* 確認密碼	請輸入確認密碼	
* 店家名稱	請輸入店家名稱	<p style="font-weight: bold;">選擇縣市區</p> <p>臺南市永康區</p>
* 店名	請輸入店名	
* 店家負責人	請輸入店家負責人	
負責人身份證號	請輸入負責人身份證號	
* 店家地址	請選擇 請選擇	
* 郵遞區號	請輸入郵遞區號	
* 連絡人	請輸入連絡人	
* 連絡人電話	請輸入連絡人電話	
* 連絡人手機	(06)272	
* 連絡人Email信箱	請輸入連絡人電子郵件	

店家註冊作業_輸入資料

2. 請依據店家類型，選擇藝文類型

- 請依下拉選單先選主類型
- 再選擇對應子類型

* 藝文類型

1

請選擇

2

請選擇

請選擇

請選擇

藝文展演場館及音樂展演空間

書店及唱片行

電影院

藝文表演預購票券

藝文事業或團體

請選擇

請選擇

博物館

地方文化館

社區營造場域

文化資產保存及活化經營場域(有形)

文化資產保存及活化經營場域(無形)

工藝創作銷售場域

音樂展演空間

藝文表演空間

畫廊

店家註冊作業_輸入資料



3. 輸入收款銀行資料

- 帳戶需為**店家名稱**或**負責人**
- **撥款驗證**有效帳戶
- 驗證作業時間：如收款銀行下列**21家銀行**，可**即時回覆**是否為有效帳戶，非在名單內之銀行，則在**次一工作日**回覆

① 選擇銀行

② 輸入銀行帳號

③ 填寫銀行戶名

* 收款銀行	請選擇 <input type="text"/>
* 銀行帳號	請輸入收款銀行帳號 收款銀行帳號需至少一天的驗證作業時間。
* 銀行戶名	注意:必填與負責人或店家名稱相同

代碼	銀行名稱
004	臺灣銀行
005	臺灣土地銀行
006	合作金庫銀行
007	第一商業銀行
008	華南商業銀行
009	彰化商業銀行
011	上海商業儲蓄銀行
012	台北富邦商業銀行
013	國泰世華商業銀行
017	兆豐國際商業銀行

代碼	銀行名稱
048	王道商業銀行
050	臺灣中小企業銀行
103	臺灣新光商業銀行
803	聯邦商業銀行
806	元大商業銀行
807	永豐商業銀行
809	凱基商業銀行
810	星展(台灣)商業銀行
812	台新國際商業銀行
815	日盛國際商業銀行
822	中國信託商業銀行

店家註冊作業_輸入資料



4. 可輸入官網及粉絲頁，顯示於APP店家地圖供消費者點選
- 可輸入店家官網、FB粉絲頁等行銷網址

官網	請輸入官網網址。注意:只可輸入一個網址
FB粉絲頁	請輸入粉絲頁網址。注意:只可輸入一個網址




藝FUN券

國家音樂廳
臺北市中正區中山南路21-1號
<http://XXXX.XXX.XXX.TW>

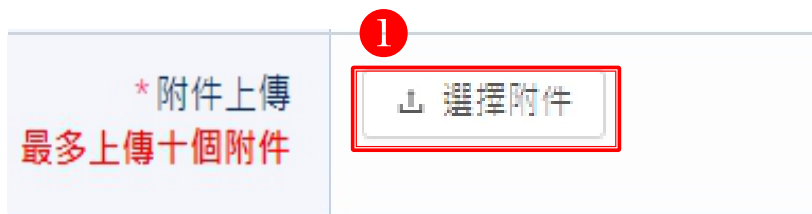
國家戲劇院
臺北市中正區中山南路21-1號

我的帳戶 訊息中心 播店家 店家地圖 基本資料

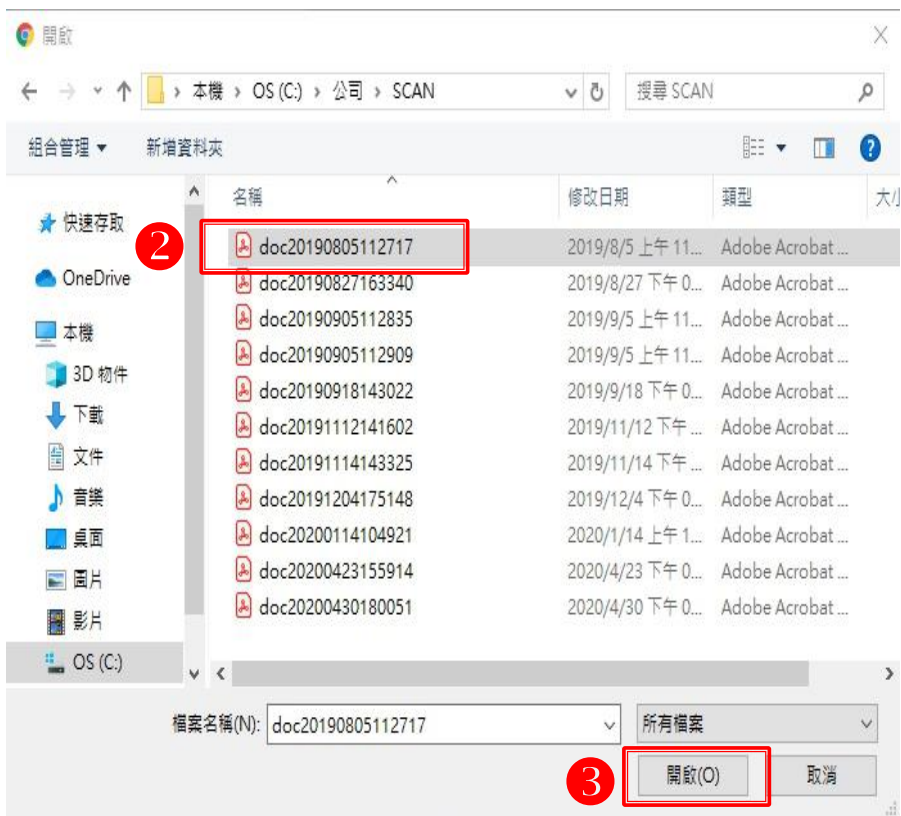


5. 請依據店家類型上傳需檢附文件

- 檔案種類：pdf,jpg,bng,gif,bmp,jpeg,zip
- 每個檔案大小限3M，可將所有文件壓縮後再上傳
- 點選選擇附件，選擇文件後，再點選開啟，即可上傳成功



4 附件上傳成功



一、共同性應檢附文件

1. 負責人之中華民國國民**身分證正、反面影本**或其他身分證明影本。
2. 依作業要點第四點之一證明文件：
 - (1) 依法辦理**設立登記或立案**之法人或非法人團體。
 - (2) 依法辦理**商業登記**之獨資、合夥事業。
 - (3) 無第一款、第二款登記而有**稅籍登記**者。

二、各類別應檢附文件

	類別	檢附文件
藝文展演場館 及 音樂展演空間 (一)	博物館	委託契約、營運承攬契約或場地租約
	地方文化館	委託契約、營運承攬契約或場地租約
	社區營造場域	營運事實證明資料（如：導覽文宣、體驗活動宣傳資訊或販售商品清冊等
	文化資產保存及活化經營場域	
	有形	委託契約、營運承攬契約或場地租約
	無形	委託契約、營運承攬契約或場地租約

※「公立」展演場館門票，不得納入使用藝FUN券

店家註冊作業_檢附文件說明

類別	檢附文件
藝文展演場館 及 音樂展演空間 (二)	工藝創作 銷售場域 營運事實證明資料 (如：至少十組件商品清冊等) 。
	音樂展演 空間 營運事實證明資料 (如：近一年節目表、宣傳資訊或售票訊息等)
	藝文表演 空間 營運事實證明資料 (如：近一年營運實績、表演活動紀錄或藝文表演空間內外照片等)
	畫廊 營運事實證明資料 (如：近一年於畫廊之策展紀錄、畫廊空間內外照片、官方網站或經紀代理藝術家資料等)

※「公立」展演場館門票，不得納入使用藝FUN券

店家註冊作業_檢附文件說明

類別		檢附文件
書店 及 唱片行	書店	營運事實證明資料 (如：近一期圖書或雜誌進出貨紀錄或書店圖書陳列空間實景照片等) 。
	唱片行	營運事實證明資料 (如：近一期進貨紀錄或店內陳列照片等) 。
電影院		近一年依電影法提報電影票房紀錄或電影票房提報之系統ID 。
藝文事業或團體		營運事實證明資料 (如：節目表、宣傳資訊或商品清冊等)

註 1：藝文事業或團體類別是於藝文展演場館及音樂展演空間、書店及唱片行、電影院等空間，實際從事表演、展覽、流行音樂、電影、影展、藝文活動者所銷售之藝文展演節目票券及周邊商品。

店家註冊作業_檢附文件說明

類別		檢附文件
藝文展演預購票券	表演	電商平台網址及節目品項清冊 (須包含節目名稱、販售期間及類別) 可至平台下載 節目品項清冊範本
	展覽	
	流行音樂	
	電影	另表演及展覽須提供受委託販售藝文展演票券證明資料。 若票券類型多於2個(含)以上，請選擇綜合型
	影展	
	藝文活動	
	綜合型	

※藝文展演票券品項需符合文化部主管產業內容及範圍：

視覺藝術、音樂及表演藝術、文化資產應用及展演設施、工藝、電影、廣播電視、出版、流行音樂及文化內容 (文化部不定期抽查上架品項)

若檢附文件及票券品項分類有疑義，請與客服中心聯絡



6. 請選擇是否有分店資料

- 沒分店，表示為單一店家申請，可直接送出
- 有分店，請在送出註冊申請後，回到藝FUN券平台首頁以總公司帳號密碼登入，至分店模式功能，新增分店資料

是否有分店	<input checked="" type="radio"/> 沒分店	<input type="radio"/> 有分店
-------	--------------------------------------	---------------------------

是否有分店	<input type="radio"/> 沒分店	<input checked="" type="radio"/> 有分店	分店資料請在註冊成功後至 artsfungo.moc.gov.tw 登入後，至分店模式功能下進行分店資料新增作業
-------	---------------------------	--------------------------------------	---

店家型態與註冊方式

店家情境	申請註冊方式		
	申請名義	分店資訊	收款帳戶
單一店家	店家統編	無分店	店家名稱 或負責人
總公司無營運事實 分店可能在實體店或網路 販售	分店統編	無分店	分店店家名稱 或負責人
總公司無營運事實 分店有實體店販售 款項匯入 總公司帳戶	總公司統編	增加分店	總公司帳戶
總公司、多家分店， 款項匯入 總公司帳戶	總公司統編	增加分店 ※分店對帳 ※獨立報表	總公司帳戶
總公司、多家分店， 款項匯入 各分店帳戶			各分店帳戶

店家註冊作業_送出申請

藝FUN券

* 帳號	88888888
* 密碼	請輸入密碼
* 確認密碼	請輸入確認密碼
* 店家名稱	請輸入店家名稱
* 店名	請輸入店名
* 店家負責人	請輸入店家負責人
場館	請輸入場館
* 店家地址	<input type="text"/> <input type="text"/> <input type="text"/> 請輸入店家地址
* 郵遞區號	請輸入郵遞區號
* 連絡人	請輸入連絡人
* 連絡人電話	請輸入連絡人電話
* 連絡人手機	請輸入09開頭號碼
連絡人Email信箱	請輸入連絡人電子郵件
* 藝文類型	藝文展演場館及音樂展演空間 <input type="text"/> 請選擇
* 收款銀行	<input type="text"/> 請選擇
* 銀行帳號	請輸入收款銀行帳號 收款銀行帳號需至少一天的驗證作業時間。
* 銀行戶名	注意 必須與負責人或店家名稱相同
官網	請輸入官網網址，注意 只可輸入一個網址
FB粉絲頁	請輸入粉絲頁網址，注意 只可輸入一個網址
* 附件上傳	<input type="text"/> 請選擇附件 最多上傳十個附件
是否有分店	<input checked="" type="radio"/> 沒分店 <input type="radio"/> 有分店

同意藝FUN券服務條款



審查
三個工作天



發送
審核結果

點選送出申請資料

店家註冊作業_增加分店

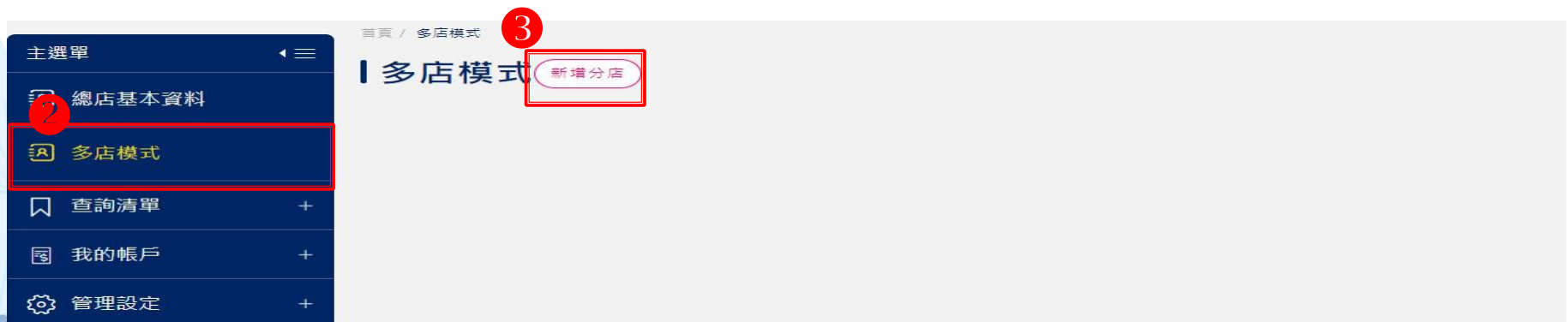


總公司註冊時，選擇有分店，可新增各分店帳號

- ✓ 統一作業，節省分店註冊時間
- ✓ 獨立帳號、獨立報表，分店各自對帳，各自下載分店帳務明細報表
- ✓ 匯款帳戶保留彈性，可指定匯入總公司或分公司帳戶



- 1 請至平台首頁，輸入總公司帳號密碼登入
- 2 點選多店模式
- 3 點選新增分店



店家註冊作業_增加分店

填寫分店資訊


1

*分店帳號	請輸入帳號
*密碼	請輸入密碼
*確認密碼	請輸入確認密碼

2

*店家名稱	請輸入店家名稱
*店名	請輸入店名
*店家負責人	請輸入店家負責人
場館	請輸入場館
*店家地址	請選擇 <input type="text"/> 請選擇 <input type="text"/> 請輸入店家地址
*郵遞區號	請輸入郵遞區號
*連絡人	請輸入連絡人
*連絡人電話	請輸入連絡人電話
*連絡人手機	請輸入09開頭號碼
*連絡人Email信箱	請輸入連絡人電子郵件

3

*藝文類型	電影院
-------	-----

4

*收款銀行	請選擇 <input type="text"/>
*銀行帳號	請輸入收款銀行帳號 收款銀行帳號需至少一天的驗證作業時間
*銀行戶名	注意:必須與負責人或店家名稱相同

 關閉

1 請自行設定分店帳號及密碼
若不慎忘記密碼，請至首頁點選忘記密碼

2 請輸入分店基本資料

3 藝文類型將比照總公司類型，不可修改
若分店類型與總公司不同
請另以分店統編註冊申請

4 可自行選擇總公司帳戶或分店帳戶

5 點選確定送出分店資料

店家註冊作業_增加分店

分店列表

- ① 可編輯或刪除該分店資料
- ② 狀態已審：表示文化部已審查，新增：表示尚未審查
- ③ 點選送審，系統會將分店列表中所有「新增」的未審分店，全部送交審查
- ④ 送出後，請至總店基本資料再次上傳分店附件檔案
分店附件檔名，請設定分店名稱



首頁 / 多店模式

多店模式 新增分店

狀態	統編	店家名稱	店家負責人	場館	連絡人	連絡人電話	
① 編輯 刪除	② 新增	8234212321	皇家電影院	王大明	內湖館	王大明	0212314456
編輯 刪除	已審	8234212321	皇家電影院	王大明	信義館	王大明	0212314456

③ 取消 送審



審核結果通知

恭喜您！貴公司已通過文化部審核，成為藝FUN券的合格店家。

帳號：88888888

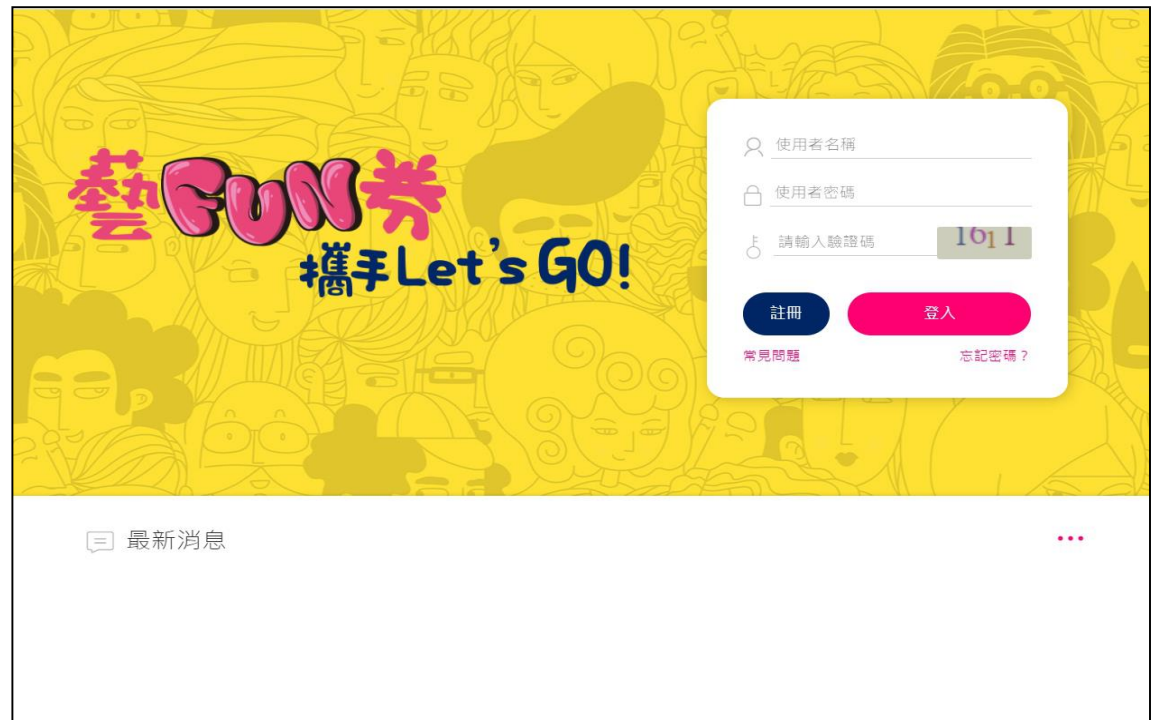
密碼：XXXXXX

請您立即至<https://artsfungo.moc.gov.tw>網站登入，更改設定新密碼，即可登入系統。

提醒您！請備妥系統環境或下載APP，讓消費者使用藝FUN券消費囉！

② 對帳請款登入藝FUN券平台

① 消費使用登入APP



店家如何使用

店家作業模式(1)-票券平台介接

票券平台



	節 目	票 價
1.	《XXXX》	1,000
2.	《XXXX》	1,000
3.	《XXXX》	1,000
4.	《XXXX》	1,000

藝FUN券



退票



消費者於票券平台結帳前點選「使用藝FUN券」，跳轉進入藝FUN券平台



完成驗證後回到票券平台進行結帳。

將票券序號傳予平台。



藝FUN券平台

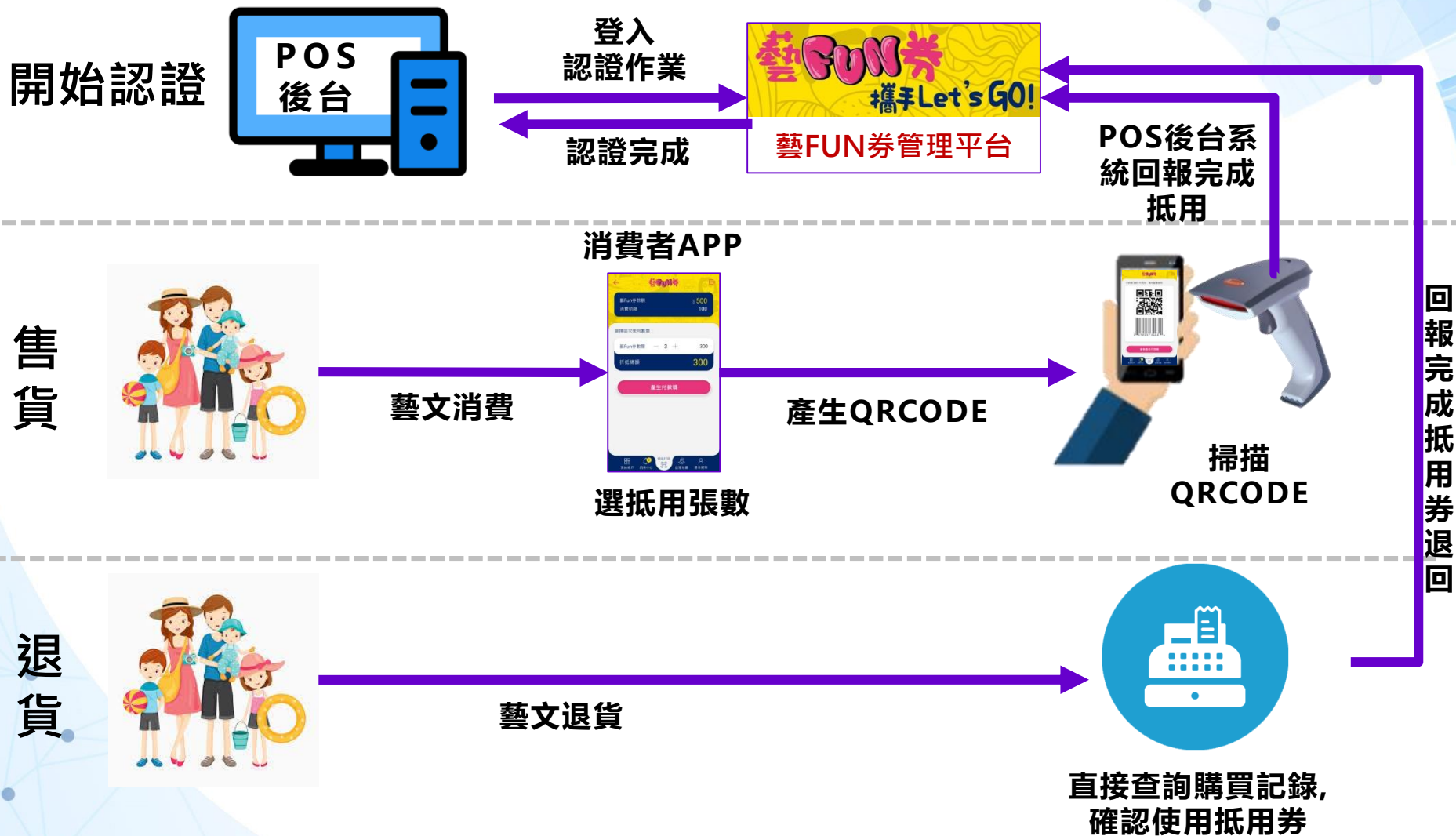


	票價	身分證字號	手機後3碼	抵用券金額
1.	1,000	A111111111	123	600
2.	1,000	B222222222	456	600
3.	1,000	C333333333	890	500
4.	1,000	D444444444	567	600

輸入ID、手機後三碼，並選擇使用張數，進行驗證

系統將原抵用之原券退回至消費者抵用券帳戶中

店家作業模式(2)-實體店家POS介接




店家作業模式(3)-使用藝FUN券APP

店家備妥手機或平版電腦，下載APP直接使用，無需修改內部系統



店家



消費者打開藝FUN券APP

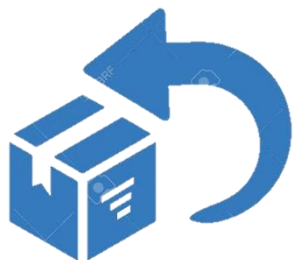
點選掃描條碼
掃描店家
QR CODE

選擇抵用張數

點選「確定」
，完成折抵

商家APP顯示
1筆交易

店家作業模式(3)-使用藝FUN券APP

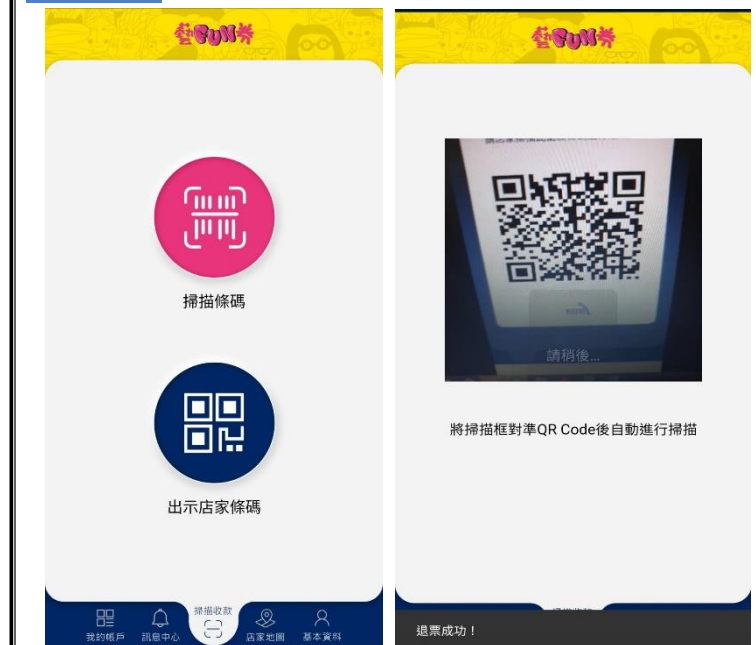


- 消費者欲退貨時，由消費者打開APP啟動退貨作業
- 消費者選擇該筆消費記錄
- 店家掃描消費者QR CODE
- 系統立刻返還藝FUN券至消費者抵用券帳戶中

消費者



店家



點選掃描條碼 掃描消費者條碼

店家對帳請款

店家對帳請款

天天對帳、週週付款



店家至藝FUN券平台，查詢當日交易金額與明細。
每週確認交易總金額



藝FUN券平台產生店家匯款資料，傳送銀行，執行撥款作業



款項撥入店家指定帳戶

店家對帳請款_週結帳務確認

帳務確認

- 輸入帳務日期，查詢待確認清單
- 帳款日期顯示每週一，彙整上週一至週日七天帳務資料
例：帳款日期9/21，為9/14~9/20之帳務資料
- 點選「待確認」按鈕，即可確認該週帳務

主選單

- 查詢清單
- 週結帳務確認
- 日結帳務查詢
- 我的帳戶
- 管理設定

店家帳號	請輸入店家帳號
總公司統編	請輸入總公司統編
帳務日期	<input type="text"/> ~ <input type="text"/>

【說明】帳款結帳時間為每週一17:00，若於每週一17:00前未確認款項，則會併下次款項撥付。

清除 查詢

查詢清單-週結

上下載明細 上下載總表

狀態	狀態日期	週結編號	店家帳號	店家名稱	帳款日期	收款金額	退款金額	請款金額	明細
待確認	2020/09/21	123123	A123123	A123123	2020/09/21	\$1400	\$200	\$200	点击查看明細

第 1 / 5 頁，每頁 10 筆，共 15 筆

店家對帳請款_週結帳務確認

取消確認

■ 欲取消確認之帳務，需於帳款結帳時間為每周一17:00前

① 已確認之帳務，該筆帳務狀態為「取消確認」

② 已取消確認後，狀態則恢復為「待確認」

查詢清單-週結 上下載明細 上下載總表

1 狀態	狀態日期	週結編號	店家帳號	店家名稱	帳款日期	收款金額	退款金額	請款金額	明細
取消 確認	2020/09/21	123123	A123123	A123123	2020/09/21	\$1400	\$200	\$200	查看明細

第 / 5 頁，每頁 10 筆，共 15 筆

查詢清單-週結 上下載明細 上下載總表

2 狀態	狀態日期	週結編號	店家帳號	店家名稱	帳款日期	收款金額	退款金額	請款金額	明細
待確認	2020/09/21	123123	A123123	A123123	2020/09/21	\$1400	\$200	\$200	查看明細

第 / 5 頁，每頁 10 筆，共 15 筆

店家對帳請款_日結帳務查詢

帳務查詢

- ① 輸入帳務日期
- ② 查詢日結清單 (可隨意查109/7/22~109/12/31)
- ③ 點選「查看明細」
- ④ 可查看消費記錄

主選單

- 查詢清單
 - 週結帳務確認
 - 日結帳務查詢**
- 我的帳戶
- 管理設定

店家帳號	請輸入店家帳號
總公司統編	請輸入總公司統編
帳務日期	<input type="text"/> ~ <input type="text"/>

查詢清單-日結

狀態	狀態日期	週結編號	日結編號	店家帳號	帳款日期	收款金額	退款金額	請款金額	明細
已確認	2020/09/21	123123	a12312	A123123	2020/09/21	\$1400	\$200	\$200	<input type="button" value="查看明細"/>

第 / 5 頁, 每頁 筆, 共 15 筆

查詢清單-消費記錄

店家帳號	日結編號	消費時間	使用方式	金額	抵用券序號	訂單編號
A123123	a12312	a12312	消費	\$200	060400009100	

第 / 5 頁, 每頁 筆, 共 15 筆

店家對帳請款_下載明細報表

可下載明細報表，與內部系統核對或匯入內部系統處理

- 在週結清單，點選「下載明細」，產生當週每日明細檔
- 在日結清單，點選「下載明細」，產生當日每筆消費記錄

查詢清單-週結

[↓ 下載明細](#) [↓ 下載總表](#)

狀態	狀態日期	週結編號	店家帳號	店家名稱	帳款日期	收款金額	退款金額	請款金額	明細
待確認	2020/09/21	123123	A123123	A123123	2020/09/21	\$1400	\$200	\$200	↓ 查看明細

第 1 / 5 頁，每頁 10 筆，共 15 筆

查詢清單-日結

[↓ 下載明細](#) [↓ 下載總表](#)

狀態	狀態日期	週結編號	日結編號	店家帳號	帳款日期	收款金額	退款金額	請款金額	明細
已確認	2020/09/21	123123	a12312	A123123	2020/09/21	\$1400	\$200	\$200	↓ 查看明細

第 1 / 5 頁，每頁 10 筆，共 15 筆

X 總表

狀態中文名稱	狀態日期	週結編號	日結編號	店家帳號	店家名稱	帳款日期	收款金額	退款金額	請款金額
週結待確認	2020/9/21 13:44	202000000032	202006000068	STORE5181	阿財的店2	2020/9/16	100	0	100
週結待確認	2020/9/21 13:44	202000000032	202006000067	STORE5181	阿財的店2	2020/9/15	900	0	900

X 明細

狀態	狀態中文名稱	狀態日期	週結編號	日結編號	店家帳號	店家名稱	帳款日期	收款金額	退款金額	請款金額
000	週結待確認	2020-09-21-18.42.24.893668	202000000019	202006000058	10470114	奇美書局	2020/9/16	200	0	200
000	週結待確認	2020-09-21-18.42.24.909005	202000000020	202006000056	STORE5169	阿財的店	2020/9/16	100	0	100
000	週結待確認	2020-09-21-18.42.24.909187	202000000021	202006000054	STORE5180	阿財的店15:07	2020/9/15	500	0	500
000	週結待確認	2020-09-21-18.42.24.909342	202000000022	202006000055	STORE5181	阿財的店2	2020/9/15	900	0	900
000	週結待確認	2020-09-21-18.42.24.909342	202000000022	202006000057	STORE5181	阿財的店2	2020/9/16	100	0	100
000	週結待確認	2020-09-21-18.42.24.909524	202000000023	202006000059	STORE5342	三義書局	2020/9/16	100	0	100
000	週結待確認	2020-09-21-19.02.40.609577	202000000027	202006000064	STORE5169	阿財的店	2020/9/20	1000	0	1000
000	週結待確認	2020-09-21-19.02.40.609577	202000000027	202006000063	STORE5169	阿財的店	2020/9/19	400	0	400
000	週結待確認	2020-09-21-19.02.40.609577	202000000027	202006000060	STORE5169	阿財的店	2020/9/18	100	0	100
000	週結待確認	2020-09-21-19.02.40.617190	202000000028	202006000065	STORE5180	阿財的店15:07	2020/9/20	0	-300	-300
000	週結待確認	2020-09-21-19.02.40.617190	202000000028	202006000061	STORE5180	阿財的店15:07	2020/9/18	700	0	700
100	商家確認	2020-09-21-19.05.16.707049	202000000029	202006000062	STORE5181	阿財的店2	2020/9/18	300	0	300

X 消費明細

週結編號	日結編號	店家帳號	消費時間	使用方式	金額	抵用券序號
202000000032	202006000067	STORE5181	2020/9/15 20:46	消費	100	060419000001555
202000000032	202006000067	STORE5181	2020/9/15 18:50	消費	100	060420000020103
202000000032	202006000067	STORE5181	2020/9/15 01:28	消費	100	060420000020103
202000000032	202006000067	STORE5181	2020/9/15 01:20	消費	100	060420000004003
202000000032	202006000067	STORE5181	2020/9/15 01:20	消費	100	060420000004003
202000000032	202006000067	STORE5181	2020/9/15 01:07	消費	100	060420000020103
202000000032	202006000067	STORE5181	2020/9/15 00:59	消費	100	060420000020103
202000000032	202006000067	STORE5181	2020/9/15 00:58	消費	100	060420000020103
202000000032	202006000067	STORE5181	2020/9/15 00:58	消費	100	060420000020103
202000000032	202006000068	STORE5181	2020/9/16 00:49	消費	100	060420000017085

其他功能

忘記密碼

- ① 請從首頁點選忘記密碼
- ② 輸入帳號，選擇驗證方式Email
- ③ 系統發送新密碼至原留Email信箱
- ④ 請以新密碼登入系統



忘記密碼

* 帳號	88888888
驗證方式	<input checked="" type="radio"/> Email傳送

取消

送出

維護基本資料

主選單
查詢清單
我的帳戶
管理設定
● 基本資料
○ 變更密碼

管理設定 / 基本資料
基本資料 顯示QR Code

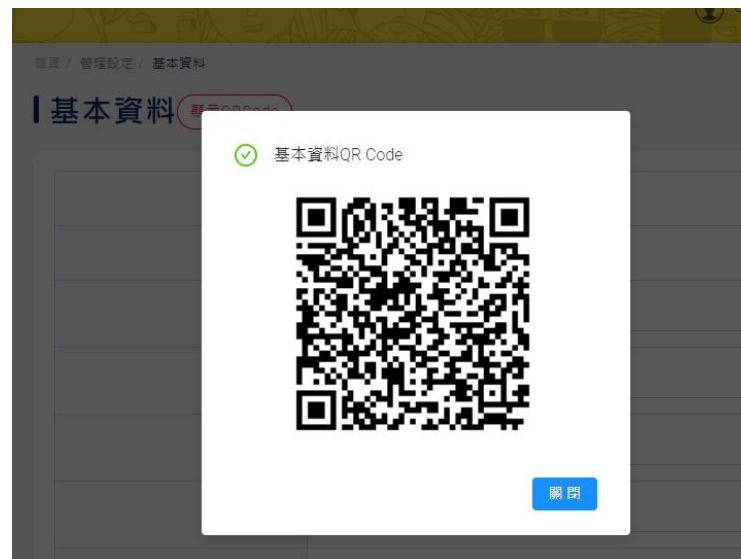
帳號角色	店家
帳號	020078000
店家名稱	天下一家
店名(招牌)	阿財的店
店家負責人	陸哈哈
營運區號	
店家地址	台北市南港區二重路1號
電話	
手機號碼	0908111222
Email信箱	
續票上傳	<input type="button" value="選擇檔案"/> 未選擇任何檔案 <input type="button" value="上傳"/>

收款帳戶

收款銀行	土地銀行
銀行帳號	已驗證 12345678
銀行戶名	阿財更新帳戶資訊06201

- ① 輸入欲變更之資料
- ② 點選儲存

顯示該店QRcode，可列印
放置櫃台供消費者掃瞄



變更密碼

- ① 設定二次新密碼（密碼需包含英文大小數及數字8-16碼）
- ② 點選儲存，即可變更完成

首頁 / 管理設定 / 變更密碼

變更密碼

1	* 設定新密碼	請輸入包含英文大小寫及數字，8-16碼
	* 再次輸入密碼	請輸入包含英文大小寫及數字，8-16碼


取消 儲存

2

簡單註冊



輕鬆抵用



快速請款



服務時間：每日08:30-18:30

服務管道：



(02)7745-7979



artsfungo@tradevan.com.tw



文字客服



藝FUN券宣傳小物



https://www.moc.gov.tw/webarticle_111116.html



宣傳影片
懶人包



DM、貼紙、跳卡

