

月統計報表之1

高雄市仁武區各村里 村里鄰戶數、人口數與戶籍動態登記數按性別、登記項目及區域分
中華民國112年11月

單位：戶；人；對

RLRP08120

區 域 別	村里數		鄰數		戶 數	性 別	人 口 數	遷入人數													自 本 省 他 縣 (市)	自 鄉 本 縣 (市 區) 他	初 設 戶 籍	其 他
	現 有 門 牌	戶 籍 登 記	現 有 門 牌	戶 籍 登 記				合 計	自 國 外	自 他 省 (市)							其 他 省 (市)							
										新 北 市	臺 北 市	桃 園 市	臺 中 市	臺 南 市	高 雄 市	臺 灣 省		福 建 省						
總計	16	16	388	388	40,725	計	97,261	423	8	12	6	6	10	12	—	34	3	—	—	327	5	—		
						男	48,835	200	2	4	3	4	6	4	—	19	1	—	—	156	1	—		
						女	48,426	223	6	8	3	2	4	8	—	15	2	—	—	171	4	—		
大灣里	1	1	15	15	2,658	計	5,605	28	—	—	1	—	1	1	—	2	—	—	—	22	1	—		
						男	2,821	15	—	—	1	—	1	—	—	2	—	—	—	10	1	—		
						女	2,784	13	—	—	—	—	—	1	—	—	—	—	—	12	—	—		
灣內里	1	1	21	21	4,072	計	10,132	52	1	—	—	5	1	1	—	3	—	—	—	41	—	—		
						男	5,050	21	1	—	—	3	1	—	—	1	—	—	—	15	—	—		
						女	5,082	31	—	—	—	2	—	1	—	2	—	—	—	26	—	—		
考潭里	1	1	23	23	1,174	計	2,877	2	—	—	—	—	—	—	—	1	—	—	—	—	1	—		
						男	1,492	—	—	—	—	—	—	—	—	—	—	—	—	—	—	—		
						女	1,385	2	—	—	—	—	—	—	—	1	—	—	—	—	—	1		
烏林里	1	1	24	24	1,354	計	4,247	12	—	—	—	—	—	1	—	2	1	—	—	8	—	—		
						男	2,083	7	—	—	—	—	—	—	—	1	1	—	—	5	—	—		
						女	2,164	5	—	—	—	—	—	1	—	1	—	—	—	3	—	—		
仁福里	1	1	12	12	375	計	917	—	—	—	—	—	—	—	—	—	—	—	—	—	—	—		
						男	473	—	—	—	—	—	—	—	—	—	—	—	—	—	—	—		
						女	444	—	—	—	—	—	—	—	—	—	—	—	—	—	—	—		
仁武里	1	1	35	35	2,768	計	6,329	10	3	—	—	—	—	—	—	—	1	—	—	5	1	—		
						男	3,341	—	—	—	—	—	—	—	—	—	—	—	—	—	—	—		
						女	2,988	10	3	—	—	—	—	—	—	—	—	1	—	5	1	—		
文武里	1	1	58	58	4,281	計	11,338	27	—	1	1	—	—	1	—	1	—	—	—	22	1	—		
						男	5,731	12	—	1	—	—	—	—	—	1	—	—	—	10	—	—		
						女	5,607	15	—	—	1	—	—	1	—	—	—	—	—	12	1	—		
竹後里	1	1	21	21	1,179	計	2,487	5	—	—	—	—	—	—	—	—	—	—	—	5	—	—		
						男	1,257	3	—	—	—	—	—	—	—	—	—	—	—	3	—	—		
						女	1,230	2	—	—	—	—	—	—	—	—	—	—	—	2	—	—		
八卦里	1	1	74	74	10,179	計	22,897	140	2	2	4	1	5	2	—	11	—	—	—	113	—	—		
						男	11,317	67	1	—	2	1	2	1	—	5	—	—	—	55	—	—		
						女	11,580	73	1	2	2	—	3	1	—	6	—	—	—	58	—	—		
高楠里	1	1	16	16	1,715	計	3,682	32	1	1	—	—	3	1	—	2	1	—	—	23	—	—		
						男	1,751	15	—	—	—	—	2	—	—	1	—	—	—	12	—	—		
						女	1,931	17	1	1	—	—	1	1	—	1	1	—	—	11	—	—		

高雄市仁武區各村里 村里鄰戶數、人口數與戶籍動態登記數按性別、登記項目及區域分(續1)
中華民國112年11月

單位：戶；人；對

RLRP08120

區 域 別	性 別	遷 出 人 數														住 址 變 更 人 數		行 政 區 域 調 整 人 數		
		合 計	往 國 外	往 他 省 (市)									往 本 省 他 縣 (市)	往 鄉 (鎮市區) (市) 他	廢 止 戶 籍	其 他	入	出	增	減
				新 北 市	臺 北 市	桃 園 市	臺 中 市	臺 南 市	高 雄 市	臺 灣 省	福 建 省	其 他 省 (市)								
總 計	計	332	1	4	5	1	12	14	—	30	1	—	—	264	—	—	139	139	—	—
	男	162	1	3	2	—	5	5	—	16	1	—	—	129	—	—	71	71	—	—
	女	170	—	1	3	1	7	9	—	14	—	—	—	135	—	—	68	68	—	—
大灣里	計	22	—	1	2	—	3	—	—	2	—	—	—	14	—	—	5	10	—	—
	男	12	—	1	1	—	1	—	—	2	—	—	—	7	—	—	3	7	—	—
	女	10	—	—	1	—	2	—	—	—	—	—	—	7	—	—	2	3	—	—
灣內里	計	36	—	—	—	1	—	1	—	3	—	—	—	31	—	—	13	11	—	—
	男	26	—	—	—	—	—	1	—	3	—	—	—	22	—	—	7	4	—	—
	女	10	—	—	—	1	—	—	—	—	—	—	—	9	—	—	6	7	—	—
考潭里	計	4	—	—	1	—	—	—	—	1	—	—	—	2	—	—	8	14	—	—
	男	1	—	—	—	—	—	—	—	—	—	—	—	1	—	—	5	7	—	—
	女	3	—	—	1	—	—	—	—	1	—	—	—	1	—	—	3	7	—	—
烏林里	計	15	—	—	—	—	—	—	—	—	—	—	—	15	—	—	4	4	—	—
	男	7	—	—	—	—	—	—	—	—	—	—	—	7	—	—	1	1	—	—
	女	8	—	—	—	—	—	—	—	—	—	—	—	8	—	—	3	3	—	—
仁福里	計	2	—	—	—	—	—	—	—	—	—	—	—	2	—	—	4	4	—	—
	男	1	—	—	—	—	—	—	—	—	—	—	—	1	—	—	4	4	—	—
	女	1	—	—	—	—	—	—	—	—	—	—	—	1	—	—	—	—	—	—
仁武里	計	23	—	—	1	—	3	5	—	—	—	—	—	14	—	—	10	6	—	—
	男	11	—	—	1	—	1	2	—	—	—	—	—	7	—	—	7	1	—	—
	女	12	—	—	—	—	2	3	—	—	—	—	—	7	—	—	3	5	—	—
文武里	計	33	—	—	—	—	—	2	—	—	—	—	—	31	—	—	17	18	—	—
	男	16	—	—	—	—	—	—	—	—	—	—	—	16	—	—	6	8	—	—
	女	17	—	—	—	—	—	2	—	—	—	—	—	15	—	—	11	10	—	—
竹後里	計	1	—	—	—	—	—	—	—	1	—	—	—	—	—	—	5	1	—	—
	男	—	—	—	—	—	—	—	—	—	—	—	—	—	—	—	4	—	—	—
	女	1	—	—	—	—	—	—	—	1	—	—	—	—	—	—	1	1	—	—
八卦里	計	91	1	—	—	—	3	3	—	11	1	—	—	72	—	—	31	36	—	—
	男	42	1	—	—	—	3	1	—	7	1	—	—	29	—	—	18	18	—	—
	女	49	—	—	—	—	—	2	—	4	—	—	—	43	—	—	13	18	—	—
高楠里	計	21	—	—	—	—	—	1	—	—	—	—	—	20	—	—	14	—	—	—
	男	11	—	—	—	—	—	—	—	—	—	—	—	11	—	—	6	—	—	—
	女	10	—	—	—	—	—	1	—	—	—	—	—	9	—	—	8	—	—	—

高雄市仁武區各村里 村里鄰戶數、人口數與戶籍動態登記數按性別、登記項目及區域分(續2)
中華民國112年11月

單位：戶；人；對

RLRP08120

區 域 別	性 別	嬰兒出生總數				生母原屬國籍(地區)		生父原屬國籍(地區)		遺 腹 子	雙 胞 胎	三 胞 胎 以 上	死 亡 人 數	認 領 人 數	收 養 人 數	終 止 收 養 人 數	監 護 人 數	輔 助 人 數	未 務 成 行 年 使 子 女 擔 人 權 利 數 義	結 婚 對 數			離 婚 / 終 止 結 婚 對 數			
		合 計	婚 生	非 婚 生		無 兒 依 童	大 澳 陸 地 港 區	外 國 籍	大 澳 陸 地 港 區											外 國 籍	合 計	不 同 性 別	相 同 性 別	合 計	不 同 性 別	相 同 性 別
				已 認 領	未 認 領																					
總 計	計	66	64	1	1	-	3	2	-	-	-	51	1	-	1	3	-	19	49	47	2	18	18	-		
	男	35	35	-	-	-	3	1	-	-	-	27	-	-	1	1	-	9			2			-		
	女	31	29	1	1	-	-	1	-	-	-	24	1	-	-	2	-	10			-			-		
大 灣 里	計	4	4	-	-	-	-	-	-	-	-	2	-	-	-	-	-	1	4	3	1	1	1	-		
	男	3	3	-	-	-	-	-	-	-	-	1	-	-	-	-	-	1			1			-		
	女	1	1	-	-	-	-	-	-	-	-	1	-	-	-	-	-	-			-			-		
灣 內 里	計	7	7	-	-	-	-	-	-	-	-	6	-	-	-	-	-	1	4	4	-	2	2	-		
	男	5	5	-	-	-	-	-	-	-	-	3	-	-	-	-	-	1			-			-		
	女	2	2	-	-	-	-	-	-	-	-	3	-	-	-	-	-	-			-			-		
考 潭 里	計	-	-	-	-	-	-	-	-	-	-	6	-	-	-	-	-	1	-	-	-	1	1	-		
	男	-	-	-	-	-	-	-	-	-	-	3	-	-	-	-	-	1			-			-		
	女	-	-	-	-	-	-	-	-	-	-	3	-	-	-	-	-	-			-			-		
烏 林 里	計	4	4	-	-	-	-	-	-	-	-	-	-	-	1	-	-	1	2	2	-	1	1	-		
	男	1	1	-	-	-	-	-	-	-	-	-	-	-	1	-	-	1			-			-		
	女	3	3	-	-	-	-	-	-	-	-	-	-	-	-	-	-	-			-			-		
仁 福 里	計	1	1	-	-	-	-	-	-	-	-	2	-	-	-	-	-	-	-	-	-	-	-	-		
	男	-	-	-	-	-	-	-	-	-	-	1	-	-	-	-	-	-			-			-		
	女	1	1	-	-	-	-	-	-	-	-	1	-	-	-	-	-	-			-			-		
仁 武 里	計	5	5	-	-	-	-	-	-	-	-	3	-	-	-	1	-	2	4	3	1	2	2	-		
	男	2	2	-	-	-	-	-	-	-	-	2	-	-	-	-	-	-			1			-		
	女	3	3	-	-	-	-	-	-	-	-	1	-	-	-	1	-	2			-			-		
文 武 里	計	6	5	-	1	-	1	1	-	-	-	8	-	-	-	-	-	3	3	3	-	1	1	-		
	男	4	4	-	-	-	1	1	-	-	-	5	-	-	-	-	-	2			-			-		
	女	2	1	-	1	-	-	-	-	-	-	3	-	-	-	-	-	1			-			-		
竹 後 里	計	1	1	-	-	-	-	-	-	-	-	2	-	-	-	-	-	-	-	-	-	-	-	-		
	男	-	-	-	-	-	-	-	-	-	-	1	-	-	-	-	-	-			-			-		
	女	1	1	-	-	-	-	-	-	-	-	1	-	-	-	-	-	-			-			-		
八 卦 里	計	23	23	-	-	-	2	-	-	-	-	10	-	-	-	-	-	5	13	13	-	5	5	-		
	男	11	11	-	-	-	2	-	-	-	-	4	-	-	-	-	-	-			-			-		
	女	12	12	-	-	-	-	-	-	-	-	6	-	-	-	-	-	5			-			-		
高 楠 里	計	-	-	-	-	-	-	-	-	-	-	2	-	-	-	-	-	-	5	5	-	1	1	-		
	男	-	-	-	-	-	-	-	-	-	-	2	-	-	-	-	-	-			-			-		
	女	-	-	-	-	-	-	-	-	-	-	-	-	-	-	-	-	-			-			-		

高雄市仁武區各村里 村里鄰戶數、人口數與戶籍動態登記數按性別、登記項目及區域分(續3)
中華民國112年11月

單位：戶；人；對

RLRP08120

區 域 別	村里數		鄰數		戶 數	性 別	人 口 數	遷 入 人 數													自 本 省 他 縣 (市)	自 鄉 本 縣 (市 區) 他	初 設 戶 籍	其 他
	現 有 門 牌	戶 籍 登 記	現 有 門 牌	戶 籍 登 記				合 計	自 國 外	自 他 省 (市)							其 他 省 (市)							
										新 北 市	臺 北 市	桃 園 市	臺 中 市	臺 南 市	高 雄 市	臺 灣 省		福 建 省						
後安里	1	1	14	14	1,249	計	2,920	13	1	1	-	-	-	2	-	-	-	-	9	-	-			
						男	1,508	6	-	-	-	-	1	-	-	-	-	-	-	5	-	-		
						女	1,412	7	1	1	-	-	-	1	-	-	-	-	-	4	-	-		
中華里	1	1	11	11	887	計	1,723	5	-	-	-	-	-	-	4	-	-	-	1	-	-			
						男	907	2	-	-	-	-	-	-	1	-	-	-	-	1	-	-		
						女	816	3	-	-	-	-	-	-	3	-	-	-	-	-	-	-		
五和里	1	1	22	22	2,656	計	6,349	33	-	3	-	-	-	2	-	1	-	-	27	-	-			
						男	3,186	19	-	2	-	-	-	1	-	-	-	-	-	16	-	-		
						女	3,163	14	-	1	-	-	-	1	-	1	-	-	-	11	-	-		
仁和里	1	1	10	10	1,764	計	4,643	12	-	3	-	-	-	-	-	-	-	-	9	-	-			
						男	2,317	5	-	1	-	-	-	-	-	-	-	-	-	4	-	-		
						女	2,326	7	-	2	-	-	-	-	-	-	-	-	-	5	-	-		
赤山里	1	1	21	21	3,358	計	8,496	44	-	-	-	-	-	1	-	6	-	-	37	-	-			
						男	4,302	24	-	-	-	-	-	1	-	6	-	-	-	17	-	-		
						女	4,194	20	-	-	-	-	-	-	-	-	-	-	-	20	-	-		
仁慈里	1	1	11	11	1,056	計	2,619	8	-	1	-	-	-	-	1	-	-	-	5	1	-			
						男	1,299	4	-	-	-	-	-	-	-	1	-	-	-	3	-	-		
						女	1,320	4	-	1	-	-	-	-	-	-	-	-	-	2	1	-		

高雄市仁武區各村里 村里鄰戶數、人口數與戶籍動態登記數按性別、登記項目及區域分(續4)
中華民國112年11月

單位：戶；人；對

RLRP08120

區 域 別	性 別	遷 出 人 數														住 址 變 更 人 數		行 政 區 域 調 整 人 數			
		合 計	往 國 外	往 他 省 (市)									往 本 省 他 縣 (市)	往 鄉 本 縣 (市 區) 他	廢 止 戶 籍	其 他	入	出	增	減	
				新 北 市	臺 北 市	桃 園 市	臺 中 市	臺 南 市	高 雄 市	臺 灣 省	福 建 省	其 他 省 (市)									
後安里	計	6	—	1	—	—	—	—	—	—	1	—	—	—	4	—	—	1	2	—	—
	男	3	—	1	—	—	—	—	—	—	—	—	—	—	2	—	—	—	2	—	—
	女	3	—	—	—	—	—	—	—	—	1	—	—	—	2	—	—	1	—	—	—
中華里	計	5	—	—	1	—	—	—	—	—	1	—	—	—	3	—	—	4	—	—	—
	男	2	—	—	—	—	—	—	—	—	—	—	—	—	2	—	—	1	—	—	—
	女	3	—	—	1	—	—	—	—	—	1	—	—	—	1	—	—	3	—	—	—
五和里	計	23	—	1	—	—	1	1	—	—	2	—	—	—	18	—	—	5	15	—	—
	男	9	—	1	—	—	—	1	—	—	—	—	—	—	7	—	—	1	10	—	—
	女	14	—	—	—	—	1	—	—	—	2	—	—	—	11	—	—	4	5	—	—
仁和里	計	9	—	1	—	—	—	—	—	—	1	—	—	—	7	—	—	4	10	—	—
	男	3	—	—	—	—	—	—	—	—	—	—	—	—	3	—	—	1	7	—	—
	女	6	—	1	—	—	—	—	—	—	1	—	—	—	4	—	—	3	3	—	—
赤山里	計	35	—	—	—	—	2	1	—	—	6	—	—	—	26	—	—	13	8	—	—
	男	15	—	—	—	—	—	—	—	—	3	—	—	—	12	—	—	7	2	—	—
	女	20	—	—	—	—	2	1	—	—	3	—	—	—	14	—	—	6	6	—	—
仁慈里	計	6	—	—	—	—	—	—	—	—	1	—	—	—	5	—	—	1	—	—	—
	男	3	—	—	—	—	—	—	—	—	1	—	—	—	2	—	—	—	—	—	—
	女	3	—	—	—	—	—	—	—	—	—	—	—	—	3	—	—	1	—	—	—

RLRP08120

區 域 別	性 別	嬰兒出生總數					生母原屬國籍(地區)		生父原屬國籍(地區)		遺 腹 子	雙 胞 胎	三 胞 胎 以 上	死 亡 人 數	認 領 人 數	收 養 人 數	終 止 收 養 人 數	監 護 人 數	輔 助 人 數	未 務 成 行 年 使 子 女 擔 權 利 數 義	結 婚 對 數			離 婚 / 終 止 結 婚 對 數		
		合 計	婚 生	非 婚 生		無 兒 依 童	大 澳 陸 地 港 區	外 國 籍	大 澳 陸 地 港 區	外 國 籍											合 計	不 同 性 別	相 同 性 別	合 計	不 同 性 別	相 同 性 別
				已 認 領	未 認 領																					
後安里	計	1	1	-	-	-	-	-	-	-	-	-	1	-	-	-	-	-	-	-	-	1	1	-		
	男	-	-	-	-	-	-	-	-	-	-	-	1	-	-	-	-	-	-	-	-	-	-	-		
	女	1	1	-	-	-	-	-	-	-	-	-	-	-	-	-	-	-	-	-	-	-	-	-		
中華里	計	-	-	-	-	-	-	-	-	-	-	-	1	-	-	-	-	-	-	-	-	2	2	-		
	男	-	-	-	-	-	-	-	-	-	-	-	-	-	-	-	-	-	-	-	-	-	-	-		
	女	-	-	-	-	-	-	-	-	-	-	-	1	-	-	-	-	-	-	-	-	-	-	-		
五和里	計	5	4	1	-	-	-	1	-	-	-	-	4	1	-	-	1	-	-	-	-	5	5	-		
	男	4	4	-	-	-	-	-	-	-	-	-	2	-	-	-	-	-	-	-	-	-	-	-		
	女	1	-	1	-	-	-	1	-	-	-	-	2	1	-	-	1	-	-	-	-	-	-	-		
仁和里	計	1	1	-	-	-	-	-	-	-	-	-	1	-	-	-	-	-	-	-	-	2	2	-		
	男	-	-	-	-	-	-	-	-	-	-	-	1	-	-	-	-	-	-	-	-	-	-	-		
	女	1	1	-	-	-	-	-	-	-	-	-	-	-	-	-	-	-	-	-	-	1	1	-		
赤山里	計	7	7	-	-	-	-	-	-	-	-	-	3	-	-	-	1	-	5	-	4	4	-	1		
	男	4	4	-	-	-	-	-	-	-	-	-	1	-	-	-	1	-	3	-	-	-	-	-		
	女	3	3	-	-	-	-	-	-	-	-	-	2	-	-	-	-	2	-	-	-	-	-	-		
仁慈里	計	1	1	-	-	-	-	-	-	-	-	-	-	-	-	-	-	-	-	-	-	1	1	-		
	男	1	1	-	-	-	-	-	-	-	-	-	-	-	-	-	-	-	-	-	-	-	-	-		
	女	-	-	-	-	-	-	-	-	-	-	-	-	-	-	-	-	-	-	-	-	-	-	-		

填表

審核

業務主管人員
主辦統計人員

機關首長

資料來源：依據戶籍資料及各項戶籍登記申請書編製。

填表說明：本表編製完竣，經機關長官核章後自存，並由戶役政資訊系統通報直轄市、縣（市）政府及內政部戶政司。

製表日期：112年11月30日18時31分57秒

月統計報表之2

高雄市仁武區 現住人口數按性別及原住民身分分
中華民國112年11月底

RLRP08122

單位：人

區域別	性別	總計	區域人口數	原住人口數		
				合計	平地原住民	山地原住民
總計	計	97,261	96,151	1,110	623	487
	男	48,835	48,330	505	302	203
	女	48,426	47,821	605	321	284

填表
審核
業務主管人員
主辦統計人員

機關首長

資料來源：依據戶籍資料編製。

填表說明：1. 本表編製完竣，經機關長官核章後自存，並由戶役政資訊系統通報直轄市、縣（市）政府及內政部戶政司。
2. 區域人口數係指非原住民身分者。

製表日期：112年11月30日18時31分58秒

月統計報表之3

高雄市仁武區 現住人口數按性別及年齡分
中華民國112年11月底

單位：人

RLRP08123

區域別	性別	總計	0 ~ 4 歲					5 ~ 9 歲						
			合計	0 歲	1 歲	2 歲	3 歲	4 歲	合計	5 歲	6 歲	7 歲	8 歲	9 歲
總計	計	97,261	4,024	733	746	892	827	826	3,805	781	768	791	752	713
	男	48,835	2,071	374	387	468	435	407	1,977	389	415	417	387	369
	女	48,426	1,953	359	359	424	392	419	1,828	392	353	374	365	344

區域別	性別	10 ~ 14 歲					15 ~ 19 歲						
		合計	10 歲	11 歲	12 歲	13 歲	14 歲	合計	15 歲	16 歲	17 歲	18 歲	19 歲
總計	計	3,420	651	707	664	648	750	4,608	876	925	925	938	944
	男	1,737	317	363	344	339	374	2,457	481	488	499	517	472
	女	1,683	334	344	320	309	376	2,151	395	437	426	421	472

區域別	性別	20 ~ 24 歲					25 ~ 29 歲						
		合計	20 歲	21 歲	22 歲	23 歲	24 歲	合計	25 歲	26 歲	27 歲	28 歲	29 歲
總計	計	5,822	1,067	1,061	1,104	1,378	1,212	7,034	1,190	1,442	1,483	1,413	1,506
	男	3,035	563	603	563	702	604	3,664	618	737	762	726	821
	女	2,787	504	458	541	676	608	3,370	572	705	721	687	685

區域別	性別	30 ~ 34 歲					35 ~ 39 歲						
		合計	30 歲	31 歲	32 歲	33 歲	34 歲	合計	35 歲	36 歲	37 歲	38 歲	39 歲
總計	計	7,537	1,511	1,547	1,512	1,537	1,430	7,284	1,568	1,349	1,360	1,480	1,527
	男	3,900	774	793	794	805	734	3,820	830	694	723	783	790
	女	3,637	737	754	718	732	696	3,464	738	655	637	697	737

區域別	性別	40 ~ 44 歲					45 ~ 49 歲						
		合計	40 歲	41 歲	42 歲	43 歲	44 歲	合計	45 歲	46 歲	47 歲	48 歲	49 歲
總計	計	9,188	1,715	1,845	1,833	1,909	1,886	9,116	1,876	1,903	2,006	1,625	1,706
	男	4,686	878	946	920	952	990	4,673	952	1,006	1,004	848	863
	女	4,502	837	899	913	957	896	4,443	924	897	1,002	777	843

RLRP08123

區域別	性別	50 ~ 54 歲						55 ~ 59 歲					
		合計	50 歲	51 歲	52 歲	53 歲	54 歲	合計	55 歲	56 歲	57 歲	58 歲	59 歲
總計	計	7,888	1,687	1,602	1,523	1,600	1,476	6,910	1,514	1,375	1,408	1,357	1,256
	男	4,015	874	818	779	823	721	3,324	742	673	678	653	578
	女	3,873	813	784	744	777	755	3,586	772	702	730	704	678

區域別	性別	60 ~ 64 歲						65 ~ 69 歲					
		合計	60 歲	61 歲	62 歲	63 歲	64 歲	合計	65 歲	66 歲	67 歲	68 歲	69 歲
總計	計	6,409	1,338	1,317	1,300	1,251	1,203	5,592	1,175	1,136	1,126	1,108	1,047
	男	3,012	609	619	605	580	599	2,560	552	534	491	503	480
	女	3,397	729	698	695	671	604	3,032	623	602	635	605	567

區域別	性別	70 ~ 74 歲						75 ~ 79 歲					
		合計	70 歲	71 歲	72 歲	73 歲	74 歲	合計	75 歲	76 歲	77 歲	78 歲	79 歲
總計	計	4,557	1,040	978	1,003	806	730	1,997	595	474	333	278	317
	男	2,088	464	429	478	380	337	955	286	240	152	128	149
	女	2,469	576	549	525	426	393	1,042	309	234	181	150	168

區域別	性別	80 ~ 84 歲						85 ~ 89 歲					
		合計	80 歲	81 歲	82 歲	83 歲	84 歲	合計	85 歲	86 歲	87 歲	88 歲	89 歲
總計	計	1,311	319	296	263	242	191	502	133	128	99	84	58
	男	563	133	128	124	102	76	190	57	45	37	26	25
	女	748	186	168	139	140	115	312	76	83	62	58	33

區域別	性別	90 ~ 94 歲						95 ~ 99 歲						100歲以上
		合計	90 歲	91 歲	92 歲	93 歲	94 歲	合計	95 歲	96 歲	97 歲	98 歲	99 歲	
總計	計	202	54	44	41	37	26	46	10	14	9	7	6	9
	男	82	21	22	18	11	10	22	6	7	2	4	3	4
	女	120	33	22	23	26	16	24	4	7	7	3	3	5

填表
審核
業務主管人員
主辦統計人員

機關首長

資料來源：依據戶籍資料編製。
填表說明：本表編製完竣，經機關長官核章後自存，並由戶役政資訊系統通報直轄市、縣（市）政府及內政部戶政司。
製表日期：112年11月30日18時31分58秒

高雄市仁武區 現住原住民人口數按性別、年齡及原住民身分分
 中華民國112年11月底

單位：人

RLRP08125

身分別	性別	總計	0 ~ 4 歲					5 ~ 9 歲						
			合計	0 歲	1 歲	2 歲	3 歲	4 歲	合計	5 歲	6 歲	7 歲	8 歲	9 歲
總計	計	1,110	81	12	16	19	20	14	76	12	15	18	17	14
	男	505	36	1	6	10	11	8	35	6	8	8	5	8
	女	605	45	11	10	9	9	6	41	6	7	10	12	6
平地原住民	計	623	42	3	11	9	11	8	37	4	9	8	8	8
	男	302	21	—	5	5	6	5	18	2	3	4	4	5
	女	321	21	3	6	4	5	3	19	2	6	4	4	3
山地原住民	計	487	39	9	5	10	9	6	39	8	6	10	9	6
	男	203	15	1	1	5	5	3	17	4	5	4	1	3
	女	284	24	8	4	5	4	3	22	4	1	6	8	3

身分別	性別	10 ~ 14 歲						15 ~ 19 歲					
		合計	10 歲	11 歲	12 歲	13 歲	14 歲	合計	15 歲	16 歲	17 歲	18 歲	19 歲
總計	計	85	19	9	24	15	18	87	21	8	16	21	21
	男	42	7	5	15	8	7	48	14	3	9	13	9
	女	43	12	4	9	7	11	39	7	5	7	8	12
平地原住民	計	38	7	3	10	7	11	46	13	4	7	11	11
	男	18	2	2	6	3	5	28	8	2	5	8	5
	女	20	5	1	4	4	6	18	5	2	2	3	6
山地原住民	計	47	12	6	14	8	7	41	8	4	9	10	10
	男	24	5	3	9	5	2	20	6	1	4	5	4
	女	23	7	3	5	3	5	21	2	3	5	5	6

RLRP08125

身分別	性別	20 ~ 24 歲						25 ~ 29 歲					
		合計	20 歲	21 歲	22 歲	23 歲	24 歲	合計	25 歲	26 歲	27 歲	28 歲	29 歲
總計	計	113	21	22	24	20	26	92	21	21	15	15	20
	男	42	10	8	9	4	11	40	12	6	7	7	8
	女	71	11	14	15	16	15	52	9	15	8	8	12
平地原住民	計	67	12	14	14	12	15	53	14	11	8	9	11
	男	24	6	5	3	3	7	23	7	3	4	3	6
	女	43	6	9	11	9	8	30	7	8	4	6	5
山地原住民	計	46	9	8	10	8	11	39	7	10	7	6	9
	男	18	4	3	6	1	4	17	5	3	3	4	2
	女	28	5	5	4	7	7	22	2	7	4	2	7

身分別	性別	30 ~ 34 歲						35 ~ 39 歲					
		合計	30 歲	31 歲	32 歲	33 歲	34 歲	合計	35 歲	36 歲	37 歲	38 歲	39 歲
總計	計	81	13	24	16	13	15	89	26	19	17	11	16
	男	43	5	14	10	6	8	43	16	11	9	2	5
	女	38	8	10	6	7	7	46	10	8	8	9	11
平地原住民	計	46	6	15	7	9	9	47	13	8	10	8	8
	男	27	2	7	6	5	7	24	9	5	6	2	2
	女	19	4	8	1	4	2	23	4	3	4	6	6
山地原住民	計	35	7	9	9	4	6	42	13	11	7	3	8
	男	16	3	7	4	1	1	19	7	6	3	—	3
	女	19	4	2	5	3	5	23	6	5	4	3	5

RLRP08125

身分別	性別	40 ~ 44 歲						45 ~ 49 歲					
		合計	40 歲	41 歲	42 歲	43 歲	44 歲	合計	45 歲	46 歲	47 歲	48 歲	49 歲
總計	計	92	19	18	16	28	11	84	21	22	11	17	13
	男	49	11	8	4	18	8	34	9	7	3	11	4
	女	43	8	10	12	10	3	50	12	15	8	6	9
平地原住民	計	51	15	10	4	16	6	49	10	15	8	10	6
	男	29	11	3	—	10	5	22	6	5	2	7	2
	女	22	4	7	4	6	1	27	4	10	6	3	4
山地原住民	計	41	4	8	12	12	5	35	11	7	3	7	7
	男	20	—	5	4	8	3	12	3	2	1	4	2
	女	21	4	3	8	4	2	23	8	5	2	3	5

身分別	性別	50 ~ 54 歲						55 ~ 59 歲					
		合計	50 歲	51 歲	52 歲	53 歲	54 歲	合計	55 歲	56 歲	57 歲	58 歲	59 歲
總計	計	67	11	22	12	10	12	48	15	9	10	4	10
	男	31	4	12	4	3	8	19	6	3	3	2	5
	女	36	7	10	8	7	4	29	9	6	7	2	5
平地原住民	計	47	10	15	8	5	9	30	9	5	7	3	6
	男	21	3	7	3	2	6	14	4	3	2	2	3
	女	26	7	8	5	3	3	16	5	2	5	1	3
山地原住民	計	20	1	7	4	5	3	18	6	4	3	1	4
	男	10	1	5	1	1	2	5	2	—	1	—	2
	女	10	—	2	3	4	1	13	4	4	2	1	2

RLRP08125

身分別	性別	60 ~ 64 歲						65 ~ 69 歲					
		合計	60 歲	61 歲	62 歲	63 歲	64 歲	合計	65 歲	66 歲	67 歲	68 歲	69 歲
總計	計	35	7	9	10	4	5	40	13	5	8	7	7
	男	11	2	3	4	1	1	17	9	3	3	1	1
	女	24	5	6	6	3	4	23	4	2	5	6	6
平地原住民	計	19	4	6	6	1	2	25	9	3	4	4	5
	男	7	1	2	3	—	1	15	7	3	3	1	1
	女	12	3	4	3	1	1	10	2	—	1	3	4
山地原住民	計	16	3	3	4	3	3	15	4	2	4	3	2
	男	4	1	1	1	1	—	2	2	—	—	—	—
	女	12	2	2	3	2	3	13	2	2	4	3	2

身分別	性別	70 ~ 74 歲						75 ~ 79 歲					
		合計	70 歲	71 歲	72 歲	73 歲	74 歲	合計	75 歲	76 歲	77 歲	78 歲	79 歲
總計	計	19	5	3	5	2	4	9	3	3	1	1	1
	男	10	3	2	2	2	1	2	1	—	1	—	—
	女	9	2	1	3	—	3	7	2	3	—	1	1
平地原住民	計	12	4	2	3	1	2	6	1	3	1	—	1
	男	6	2	1	1	1	1	2	1	—	1	—	—
	女	6	2	1	2	—	1	4	—	3	—	—	1
山地原住民	計	7	1	1	2	1	2	3	2	—	—	1	—
	男	4	1	1	1	1	—	—	—	—	—	—	—
	女	3	—	—	1	—	2	3	2	—	—	1	—

高雄市仁武區 現住原住民人口數按性別、年齡及原住民身分分(續4完)
中華民國112年11月底

單位：人

RLRP08125

身分別	性別	80 ~ 84 歲						85 ~ 89 歲					
		合計	80 歲	81 歲	82 歲	83 歲	84 歲	合計	85 歲	86 歲	87 歲	88 歲	89 歲
總計	計	10	3	4	—	2	1	2	1	1	—	—	—
	男	3	—	—	—	2	1	—	—	—	—	—	—
	女	7	3	4	—	—	—	2	1	1	—	—	—
平地原住民	計	8	3	2	—	2	1	—	—	—	—	—	—
	男	3	—	—	—	2	1	—	—	—	—	—	—
	女	5	3	2	—	—	—	—	—	—	—	—	—
山地原住民	計	2	—	2	—	—	—	2	1	1	—	—	—
	男	—	—	—	—	—	—	—	—	—	—	—	—
	女	2	—	2	—	—	—	2	1	1	—	—	—

身分別	性別	90 ~ 94 歲						95 ~ 99 歲					100 歲以上	
		合計	90 歲	91 歲	92 歲	93 歲	94 歲	合計	95 歲	96 歲	97 歲	98 歲		99 歲
總計	計	—	—	—	—	—	—	—	—	—	—	—	—	—
	男	—	—	—	—	—	—	—	—	—	—	—	—	—
	女	—	—	—	—	—	—	—	—	—	—	—	—	—
平地原住民	計	—	—	—	—	—	—	—	—	—	—	—	—	—
	男	—	—	—	—	—	—	—	—	—	—	—	—	—
	女	—	—	—	—	—	—	—	—	—	—	—	—	—
山地原住民	計	—	—	—	—	—	—	—	—	—	—	—	—	—
	男	—	—	—	—	—	—	—	—	—	—	—	—	—
	女	—	—	—	—	—	—	—	—	—	—	—	—	—

填表
審核
業務主管人員
主辦統計人員

機關首長

資料來源：依據戶籍資料編製。
填表說明：本表編製完竣，經機關長官核章後自存，並由戶役政資訊系統通報直轄市、縣（市）政府及內政部戶政司。
製表日期：112年11月30日18時31分58秒

高雄市仁武區各村里 結婚人數按性別、婚姻類型及原屬國籍(地區)分
中華民國112年11月

單位：人

RLRP0812A

區域別	性別	總 計																		
		總 計	本 國 籍			大 陸 地 區			港 澳 地 區			外 國 籍								
			合 計					東 南 亞 地 區					印 尼	馬 來 亞	新 加 坡	菲 律 賓	泰 國			
			合計	已設籍	未設籍	合計	已設籍	未設籍	合計	已設籍	未設籍	計						已設籍	未設籍	小計
總 計	男	51	50	50	—	—	—	—	—	—	1	—	1	—	—	—	—	—	—	—
	女	47	44	44	—	2	1	1	—	—	1	—	1	1	—	1	—	—	—	—
大灣里	男	5	5	5	—	—	—	—	—	—	—	—	—	—	—	—	—	—	—	—
	女	3	3	3	—	—	—	—	—	—	—	—	—	—	—	—	—	—	—	—
灣內里	男	4	4	4	—	—	—	—	—	—	—	—	—	—	—	—	—	—	—	—
	女	4	4	4	—	—	—	—	—	—	—	—	—	—	—	—	—	—	—	—
考潭里	男	—	—	—	—	—	—	—	—	—	—	—	—	—	—	—	—	—	—	—
	女	—	—	—	—	—	—	—	—	—	—	—	—	—	—	—	—	—	—	—
烏林里	男	2	2	2	—	—	—	—	—	—	—	—	—	—	—	—	—	—	—	—
	女	2	2	2	—	—	—	—	—	—	—	—	—	—	—	—	—	—	—	—
仁福里	男	—	—	—	—	—	—	—	—	—	—	—	—	—	—	—	—	—	—	—
	女	—	—	—	—	—	—	—	—	—	—	—	—	—	—	—	—	—	—	—
仁武里	男	5	5	5	—	—	—	—	—	—	—	—	—	—	—	—	—	—	—	—
	女	3	3	3	—	—	—	—	—	—	—	—	—	—	—	—	—	—	—	—
文武里	男	3	3	3	—	—	—	—	—	—	—	—	—	—	—	—	—	—	—	—
	女	3	3	3	—	—	—	—	—	—	—	—	—	—	—	—	—	—	—	—
竹後里	男	—	—	—	—	—	—	—	—	—	—	—	—	—	—	—	—	—	—	—
	女	—	—	—	—	—	—	—	—	—	—	—	—	—	—	—	—	—	—	—
八卦里	男	13	13	13	—	—	—	—	—	—	—	—	—	—	—	—	—	—	—	—
	女	13	11	11	—	1	1	—	—	—	1	—	1	1	—	1	—	—	—	—
高楠里	男	5	5	5	—	—	—	—	—	—	—	—	—	—	—	—	—	—	—	—
	女	5	5	5	—	—	—	—	—	—	—	—	—	—	—	—	—	—	—	—
後安里	男	—	—	—	—	—	—	—	—	—	—	—	—	—	—	—	—	—	—	—
	女	—	—	—	—	—	—	—	—	—	—	—	—	—	—	—	—	—	—	—
中華里	男	2	2	2	—	—	—	—	—	—	—	—	—	—	—	—	—	—	—	—
	女	2	2	2	—	—	—	—	—	—	—	—	—	—	—	—	—	—	—	—
五和里	男	5	5	5	—	—	—	—	—	—	—	—	—	—	—	—	—	—	—	—
	女	5	5	5	—	—	—	—	—	—	—	—	—	—	—	—	—	—	—	—

高雄市仁武區各村里 結婚人數按性別、婚姻類型及原屬國籍(地區)分(續1)
中華民國112年11月

單位：人

RLRP0812A

區域別	性別	總計																			
		外 國 籍																		其 他	
		東 南 亞 地 區				其 他 國 籍															
		緬甸	越南	柬埔寨	寮國	計			日本	韓國	美國	加拿大	澳大利亞	紐西蘭	英國	法國	德國	史瓦帝尼	南非	賴索托	模里西斯
小計	已設籍					未設籍															
總計	男女	-	-	-	-	1	-	-	-	-	-	-	-	-	-	-	-	-	-	-	1
	男女	-	1	-	-	-	-	-	-	-	-	-	-	-	-	-	-	-	-	-	-
大灣里	男女	-	-	-	-	-	-	-	-	-	-	-	-	-	-	-	-	-	-	-	-
灣內里	男女	-	-	-	-	-	-	-	-	-	-	-	-	-	-	-	-	-	-	-	-
考潭里	男女	-	-	-	-	-	-	-	-	-	-	-	-	-	-	-	-	-	-	-	-
烏林里	男女	-	-	-	-	-	-	-	-	-	-	-	-	-	-	-	-	-	-	-	-
仁福里	男女	-	-	-	-	-	-	-	-	-	-	-	-	-	-	-	-	-	-	-	-
仁武里	男女	-	-	-	-	-	-	-	-	-	-	-	-	-	-	-	-	-	-	-	-
文武里	男女	-	-	-	-	-	-	-	-	-	-	-	-	-	-	-	-	-	-	-	-
竹後里	男女	-	-	-	-	-	-	-	-	-	-	-	-	-	-	-	-	-	-	-	-
八卦里	男女	-	-	-	-	-	-	-	-	-	-	-	-	-	-	-	-	-	-	-	-
	男女	-	1	-	-	-	-	-	-	-	-	-	-	-	-	-	-	-	-	-	-
高楠里	男女	-	-	-	-	-	-	-	-	-	-	-	-	-	-	-	-	-	-	-	-
後安里	男女	-	-	-	-	-	-	-	-	-	-	-	-	-	-	-	-	-	-	-	-
中華里	男女	-	-	-	-	-	-	-	-	-	-	-	-	-	-	-	-	-	-	-	-
五和里	男女	-	-	-	-	-	-	-	-	-	-	-	-	-	-	-	-	-	-	-	-

月統計報表之5

高雄市仁武區各村里 結婚人數按性別、婚姻類型及原屬國籍(地區)分(續2)
中華民國112年11月

RLRP0812A

單位：人

區域別	性別	不 同 性 別																						
		合計	本 國 籍			大 陸 地 區			港 澳 地 區			外 國 籍												
			計													東 南 亞 地 區								
			計	已設籍	未設籍	計	已設籍	未設籍	計	已設籍	未設籍	小計	已設籍	未設籍	小計	已設籍	未設籍	印尼	馬來亞	新加坡	菲律賓	泰國		
總計	男	47	46	46	—	—	—	—	—	—	—	1	—	1	—	—	—	—	—	—				
	女	47	44	44	—	2	1	1	—	—	—	1	—	1	1	—	1	—	—	—				
大灣里	男	3	3	3	—	—	—	—	—	—	—	—	—	—	—	—	—	—	—	—				
	女	3	3	3	—	—	—	—	—	—	—	—	—	—	—	—	—	—	—	—				
灣內里	男	4	4	4	—	—	—	—	—	—	—	—	—	—	—	—	—	—	—	—				
	女	4	4	4	—	—	—	—	—	—	—	—	—	—	—	—	—	—	—	—				
考潭里	男	—	—	—	—	—	—	—	—	—	—	—	—	—	—	—	—	—	—	—				
	女	—	—	—	—	—	—	—	—	—	—	—	—	—	—	—	—	—	—	—				
烏林里	男	2	2	2	—	—	—	—	—	—	—	—	—	—	—	—	—	—	—	—				
	女	2	2	2	—	—	—	—	—	—	—	—	—	—	—	—	—	—	—	—				
仁福里	男	—	—	—	—	—	—	—	—	—	—	—	—	—	—	—	—	—	—	—				
	女	—	—	—	—	—	—	—	—	—	—	—	—	—	—	—	—	—	—	—				
仁武里	男	3	3	3	—	—	—	—	—	—	—	—	—	—	—	—	—	—	—	—				
	女	3	3	3	—	—	—	—	—	—	—	—	—	—	—	—	—	—	—	—				
文武里	男	3	3	3	—	—	—	—	—	—	—	—	—	—	—	—	—	—	—	—				
	女	3	3	3	—	—	—	—	—	—	—	—	—	—	—	—	—	—	—	—				
竹後里	男	—	—	—	—	—	—	—	—	—	—	—	—	—	—	—	—	—	—	—				
	女	—	—	—	—	—	—	—	—	—	—	—	—	—	—	—	—	—	—	—				
八卦里	男	13	13	13	—	—	—	—	—	—	—	—	—	—	—	—	—	—	—	—				
	女	13	11	11	—	1	1	—	—	—	—	1	—	1	1	—	1	—	—	—				
高楠里	男	5	5	5	—	—	—	—	—	—	—	—	—	—	—	—	—	—	—	—				
	女	5	5	5	—	—	—	—	—	—	—	—	—	—	—	—	—	—	—	—				
後安里	男	—	—	—	—	—	—	—	—	—	—	—	—	—	—	—	—	—	—	—				
	女	—	—	—	—	—	—	—	—	—	—	—	—	—	—	—	—	—	—	—				
中華里	男	2	2	2	—	—	—	—	—	—	—	—	—	—	—	—	—	—	—	—				
	女	2	2	2	—	—	—	—	—	—	—	—	—	—	—	—	—	—	—	—				
五和里	男	5	5	5	—	—	—	—	—	—	—	—	—	—	—	—	—	—	—	—				
	女	5	5	5	—	—	—	—	—	—	—	—	—	—	—	—	—	—	—	—				

高雄市仁武區各村里 結婚人數按性別、婚姻類型及原屬國籍(地區)分(續3)
中華民國112年11月

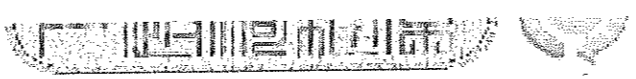
單位：人

RLRP0812A

區域別	性別	不 同 性 別																			
		外 國 籍																			
		東 南 亞 地 區				其 他 國 籍															
		緬 甸	越 南	柬 埔 寨	寮 國	計			日 本	韓 國	美 國	加 拿 大	澳 大 利 亞	紐 西 蘭	英 國	法 國	德 國	史 瓦 帝 尼	南 非	賴 索 托	模 里 斯 西
小 計	已 設 籍					未 設 籍															
總 計	男	—	—	—	—	1	—	—	—	—	—	—	—	—	—	—	—	—	—	—	1
	女	—	1	—	—	—	—	—	—	—	—	—	—	—	—	—	—	—	—	—	—
大 灣 里	男	—	—	—	—	—	—	—	—	—	—	—	—	—	—	—	—	—	—	—	—
	女	—	—	—	—	—	—	—	—	—	—	—	—	—	—	—	—	—	—	—	—
灣 內 里	男	—	—	—	—	—	—	—	—	—	—	—	—	—	—	—	—	—	—	—	—
	女	—	—	—	—	—	—	—	—	—	—	—	—	—	—	—	—	—	—	—	—
考 潭 里	男	—	—	—	—	—	—	—	—	—	—	—	—	—	—	—	—	—	—	—	—
	女	—	—	—	—	—	—	—	—	—	—	—	—	—	—	—	—	—	—	—	—
烏 林 里	男	—	—	—	—	—	—	—	—	—	—	—	—	—	—	—	—	—	—	—	—
	女	—	—	—	—	—	—	—	—	—	—	—	—	—	—	—	—	—	—	—	—
仁 福 里	男	—	—	—	—	—	—	—	—	—	—	—	—	—	—	—	—	—	—	—	—
	女	—	—	—	—	—	—	—	—	—	—	—	—	—	—	—	—	—	—	—	—
仁 武 里	男	—	—	—	—	—	—	—	—	—	—	—	—	—	—	—	—	—	—	—	—
	女	—	—	—	—	—	—	—	—	—	—	—	—	—	—	—	—	—	—	—	—
文 武 里	男	—	—	—	—	—	—	—	—	—	—	—	—	—	—	—	—	—	—	—	—
	女	—	—	—	—	—	—	—	—	—	—	—	—	—	—	—	—	—	—	—	—
竹 後 里	男	—	—	—	—	—	—	—	—	—	—	—	—	—	—	—	—	—	—	—	—
	女	—	—	—	—	—	—	—	—	—	—	—	—	—	—	—	—	—	—	—	—
八 卦 里	男	—	—	—	—	—	—	—	—	—	—	—	—	—	—	—	—	—	—	—	—
	女	—	1	—	—	—	—	—	—	—	—	—	—	—	—	—	—	—	—	—	—
高 楠 里	男	—	—	—	—	—	—	—	—	—	—	—	—	—	—	—	—	—	—	—	—
	女	—	—	—	—	—	—	—	—	—	—	—	—	—	—	—	—	—	—	—	—
後 安 里	男	—	—	—	—	—	—	—	—	—	—	—	—	—	—	—	—	—	—	—	—
	女	—	—	—	—	—	—	—	—	—	—	—	—	—	—	—	—	—	—	—	—
中 華 里	男	—	—	—	—	—	—	—	—	—	—	—	—	—	—	—	—	—	—	—	—
	女	—	—	—	—	—	—	—	—	—	—	—	—	—	—	—	—	—	—	—	—
五 和 里	男	—	—	—	—	—	—	—	—	—	—	—	—	—	—	—	—	—	—	—	—
	女	—	—	—	—	—	—	—	—	—	—	—	—	—	—	—	—	—	—	—	—

RLRP0812A

區域別	性別	相 同 性 別																			
		外 國 籍																		其 他 國 籍	
		東 南 亞 地 區				其 他 國 籍															
		緬甸	越南	柬埔寨	寮國	計			日本	韓國	美國	加拿大	澳大利亞	紐西蘭	英國	法國	德國	史瓦帝尼	南非	賴索托	模里西斯
小計	已設籍					未設籍															
總計	男女	—	—	—	—	—	—	—	—	—	—	—	—	—	—	—	—	—	—	—	—
大灣里	男女	—	—	—	—	—	—	—	—	—	—	—	—	—	—	—	—	—	—	—	—
灣內里	男女	—	—	—	—	—	—	—	—	—	—	—	—	—	—	—	—	—	—	—	—
考潭里	男女	—	—	—	—	—	—	—	—	—	—	—	—	—	—	—	—	—	—	—	—
烏林里	男女	—	—	—	—	—	—	—	—	—	—	—	—	—	—	—	—	—	—	—	—
仁福里	男女	—	—	—	—	—	—	—	—	—	—	—	—	—	—	—	—	—	—	—	—
仁武里	男女	—	—	—	—	—	—	—	—	—	—	—	—	—	—	—	—	—	—	—	—
文武里	男女	—	—	—	—	—	—	—	—	—	—	—	—	—	—	—	—	—	—	—	—
竹後里	男女	—	—	—	—	—	—	—	—	—	—	—	—	—	—	—	—	—	—	—	—
八卦里	男女	—	—	—	—	—	—	—	—	—	—	—	—	—	—	—	—	—	—	—	—
高楠里	男女	—	—	—	—	—	—	—	—	—	—	—	—	—	—	—	—	—	—	—	—
後安里	男女	—	—	—	—	—	—	—	—	—	—	—	—	—	—	—	—	—	—	—	—
中華里	男女	—	—	—	—	—	—	—	—	—	—	—	—	—	—	—	—	—	—	—	—
五和里	男女	—	—	—	—	—	—	—	—	—	—	—	—	—	—	—	—	—	—	—	—



高雄市仁武區各村里 結婚人數按性別、婚姻類型及原屬國籍(地區)分(續6)
中華民國112年11月

單位：人

RLRP0812A

區域別	性別	總計																			
		總計	本國籍			大陸地區			港澳地區			外國籍									
			合計						計			東南亞地區			印尼	馬來西亞	新加坡	菲律賓	泰國		
			合計	已設籍	未設籍	合計	已設籍	未設籍	合計	已設籍	未設籍	計	已設籍	未設籍						小計	已設籍
仁和里	男	2	1	1	—	—	—	—	—	—	—	1	—	1	—	—	—	—	—	—	—
	女	2	2	2	—	—	—	—	—	—	—	—	—	—	—	—	—	—	—	—	—
赤山里	男	4	4	4	—	—	—	—	—	—	—	—	—	—	—	—	—	—	—	—	—
	女	4	4	4	—	—	—	—	—	—	—	—	—	—	—	—	—	—	—	—	—
仁慈里	男	1	1	1	—	—	—	—	—	—	—	—	—	—	—	—	—	—	—	—	—
	女	1	—	—	—	1	—	1	—	—	—	—	—	—	—	—	—	—	—	—	—



月統計報表之5

高雄市仁武區各村里 結婚人數按性別、婚姻類型及原屬國籍(地區)分(續7)
中華民國112年11月

單位：人

RLRP0812A

區域別	性別	總計																			
		外 國 籍																		其 他	
		東 南 亞 地 區				其 他 國 籍															
		緬甸	越南	柬埔寨	寮國	計			日本	韓國	美國	加拿大	澳大利亞	紐西蘭	英國	法國	德國	史瓦尼帝	南非	賴索托	模里西斯
小計	已設籍					未設籍															
仁和里	男	—	—	—	—	1	—	—	—	—	—	—	—	—	—	—	—	—	—	—	1
	女	—	—	—	—	—	—	—	—	—	—	—	—	—	—	—	—	—	—	—	—
赤山里	男	—	—	—	—	—	—	—	—	—	—	—	—	—	—	—	—	—	—	—	—
	女	—	—	—	—	—	—	—	—	—	—	—	—	—	—	—	—	—	—	—	—
仁慈里	男	—	—	—	—	—	—	—	—	—	—	—	—	—	—	—	—	—	—	—	—
	女	—	—	—	—	—	—	—	—	—	—	—	—	—	—	—	—	—	—	—	—

月統計報表之5

高雄市仁武區各村里 結婚人數按性別、婚姻類型及原屬國籍(地區)分(續8)
中華民國112年11月

單位：人

RLRP0812A

區域別	性別	不 同 性 別																						
		合計	本 國 籍			大 陸 地 區			港 澳 地 區			外 國 籍												
			計													東 南 亞 地 區								
			計	已設籍	未設籍	計	已設籍	未設籍	計	已設籍	未設籍	小計	已設籍	未設籍	小計	已設籍	未設籍	印 尼	馬 來 西 亞	新 加 坡	菲 律 賓	泰 國		
仁和里	男	2	1	1	—	—	—	—	—	—	—	—	1	—	1	—	—	—	—	—	—			
	女	2	2	2	—	—	—	—	—	—	—	—	—	—	—	—	—	—	—	—	—			
赤山里	男	4	4	4	—	—	—	—	—	—	—	—	—	—	—	—	—	—	—	—	—			
	女	4	4	4	—	—	—	—	—	—	—	—	—	—	—	—	—	—	—	—	—			
仁慈里	男	1	1	1	—	—	—	—	—	—	—	—	—	—	—	—	—	—	—	—	—			
	女	1	—	—	—	1	—	1	—	—	—	—	—	—	—	—	—	—	—	—	—			

公開類
月報

次月3日前編送

編製機關 高雄市仁武戶政事務所
表號 1234-01-23-3

月統計報表之5

高雄市仁武區各村里 結婚人數按性別、婚姻類型及原屬國籍(地區)分(續9)
中華民國112年11月

單位：人

RLRP0812A

區域別	性別	不 同 性 別																			
		外 國 籍																			
		東 南 亞 地 區				其 他 國 籍															
		緬 甸	越 南	柬 埔 寨	寮 國	計			日 本	韓 國	美 國	加 拿 大	澳 大 利 亞	紐 西 蘭	英 國	法 國	德 國	史 瓦 帝 尼	南 非	賴 索 托	模 里 斯 西 斯
小 計	已 設 籍					未 設 籍															
仁和里	男	-	-	-	-	1	-	1	-	-	-	-	-	-	-	-	-	-	-	-	1
	女	-	-	-	-	-	-	-	-	-	-	-	-	-	-	-	-	-	-	-	-
赤山里	男	-	-	-	-	-	-	-	-	-	-	-	-	-	-	-	-	-	-	-	-
	女	-	-	-	-	-	-	-	-	-	-	-	-	-	-	-	-	-	-	-	-
仁慈里	男	-	-	-	-	-	-	-	-	-	-	-	-	-	-	-	-	-	-	-	-
	女	-	-	-	-	-	-	-	-	-	-	-	-	-	-	-	-	-	-	-	-

月統計報表之5

高雄市仁武區各村里 結婚人數按性別、婚姻類型及原屬國籍(地區)分(續10)
中華民國112年11月

RLRP0812A

單位：人

區域別	性別	相 同 性 別																							
		合 計	本 國 籍			大 陸 地 區			港 澳 地 區			外 國 籍													
			計														東 南 亞 地 區								
			計	已設籍	未設籍	計	已設籍	未設籍	計	已設籍	未設籍	小 計	已設籍	未設籍	小 計	已設籍	未設籍	印 尼	馬 來 西 亞	新 加 坡	菲 律 賓	泰 國			
仁和里	男	—	—	—	—	—	—	—	—	—	—	—	—	—	—	—	—	—	—	—	—				
	女	—	—	—	—	—	—	—	—	—	—	—	—	—	—	—	—	—	—	—	—				
赤山里	男	—	—	—	—	—	—	—	—	—	—	—	—	—	—	—	—	—	—	—	—				
	女	—	—	—	—	—	—	—	—	—	—	—	—	—	—	—	—	—	—	—	—				
仁慈里	男	—	—	—	—	—	—	—	—	—	—	—	—	—	—	—	—	—	—	—	—				
	女	—	—	—	—	—	—	—	—	—	—	—	—	—	—	—	—	—	—	—	—				



月統計報表之5

高雄市仁武區各村里 結婚人數按性別、婚姻類型及原屬國籍(地區)分(續11完)
中華民國112年11月

單位：人

RLRP0812A

區域別	性別	相 同 性 別																			
		外 國 籍																		其 他	
		東 南 亞 地 區				其 他 國 籍															
		緬 甸	越 南	柬 埔 寨	寮 國	計			日 本	韓 國	美 國	加 拿 大	澳 大 利 亞	紐 西 蘭	英 國	法 國	德 國	史 瓦 帝 尼	南 非	賴 索 托	模 里 斯 西 斯
小 計	已 設 籍					未 設 籍															
仁和里	男	—	—	—	—	—	—	—	—	—	—	—	—	—	—	—	—	—	—	—	—
	女	—	—	—	—	—	—	—	—	—	—	—	—	—	—	—	—	—	—	—	—
赤山里	男	—	—	—	—	—	—	—	—	—	—	—	—	—	—	—	—	—	—	—	—
	女	—	—	—	—	—	—	—	—	—	—	—	—	—	—	—	—	—	—	—	—
仁慈里	男	—	—	—	—	—	—	—	—	—	—	—	—	—	—	—	—	—	—	—	—
	女	—	—	—	—	—	—	—	—	—	—	—	—	—	—	—	—	—	—	—	—

填表 審核 業務主管人員 主辦統計人員 機關首長

資料來源：依據結婚登記申請書編製。
 填表說明：1. 本表編製完竣，經機關長官核章後自存，並由戶役政資訊系統通報直轄市、縣(市)政府及內政部戶政司。
 2. 本表統計對象係指結婚之雙方至少須有一方為國內現設有戶籍者。
 3. 本表大陸(港澳)地區或外國籍配偶已設籍資料係指於92年7月1日以後辦理初設戶籍登記者。
 4. 本表本國籍未設籍資料係指臺灣地區無戶籍國民，亦即具有我國國籍，現僑居外國國民及取得、回復我國國籍未曾在臺灣地區設有戶籍之國民。

製表日期：112年11月30日18時31分58秒

高雄市仁武區各村里 離婚/終止結婚人數按性別、婚姻類型及原屬國籍(地區)分(續1)
中華民國112年11月

單位：人

RLRP0812B

區域別	性別	總計																				
		東南亞地區				其他國籍																
		緬甸	越南	柬埔寨	寮國	計			日本	韓國	美國	加拿大	澳大利亞	紐西蘭	英國	法國	德國	史瓦帝尼	南非	賴索托	模里西斯	其他
						小計	已設籍	未設籍														
總計	男	—	—	—	—	—	—	—	—	—	—	—	—	—	—	—	—	—	—	—	—	
	女	—	—	—	—	—	—	—	—	—	—	—	—	—	—	—	—	—	—	—	—	
大灣里	男	—	—	—	—	—	—	—	—	—	—	—	—	—	—	—	—	—	—	—	—	
	女	—	—	—	—	—	—	—	—	—	—	—	—	—	—	—	—	—	—	—	—	
灣內里	男	—	—	—	—	—	—	—	—	—	—	—	—	—	—	—	—	—	—	—	—	
	女	—	—	—	—	—	—	—	—	—	—	—	—	—	—	—	—	—	—	—	—	
考潭里	男	—	—	—	—	—	—	—	—	—	—	—	—	—	—	—	—	—	—	—	—	
	女	—	—	—	—	—	—	—	—	—	—	—	—	—	—	—	—	—	—	—	—	
烏林里	男	—	—	—	—	—	—	—	—	—	—	—	—	—	—	—	—	—	—	—	—	
	女	—	—	—	—	—	—	—	—	—	—	—	—	—	—	—	—	—	—	—	—	
仁福里	男	—	—	—	—	—	—	—	—	—	—	—	—	—	—	—	—	—	—	—	—	
	女	—	—	—	—	—	—	—	—	—	—	—	—	—	—	—	—	—	—	—	—	
仁武里	男	—	—	—	—	—	—	—	—	—	—	—	—	—	—	—	—	—	—	—	—	
	女	—	—	—	—	—	—	—	—	—	—	—	—	—	—	—	—	—	—	—	—	
文武里	男	—	—	—	—	—	—	—	—	—	—	—	—	—	—	—	—	—	—	—	—	
	女	—	—	—	—	—	—	—	—	—	—	—	—	—	—	—	—	—	—	—	—	
竹後里	男	—	—	—	—	—	—	—	—	—	—	—	—	—	—	—	—	—	—	—	—	
	女	—	—	—	—	—	—	—	—	—	—	—	—	—	—	—	—	—	—	—	—	
八卦里	男	—	—	—	—	—	—	—	—	—	—	—	—	—	—	—	—	—	—	—	—	
	女	—	—	—	—	—	—	—	—	—	—	—	—	—	—	—	—	—	—	—	—	
高楠里	男	—	—	—	—	—	—	—	—	—	—	—	—	—	—	—	—	—	—	—	—	
	女	—	—	—	—	—	—	—	—	—	—	—	—	—	—	—	—	—	—	—	—	
後安里	男	—	—	—	—	—	—	—	—	—	—	—	—	—	—	—	—	—	—	—	—	
	女	—	—	—	—	—	—	—	—	—	—	—	—	—	—	—	—	—	—	—	—	
中華里	男	—	—	—	—	—	—	—	—	—	—	—	—	—	—	—	—	—	—	—	—	
	女	—	—	—	—	—	—	—	—	—	—	—	—	—	—	—	—	—	—	—	—	
五和里	男	—	—	—	—	—	—	—	—	—	—	—	—	—	—	—	—	—	—	—	—	
	女	—	—	—	—	—	—	—	—	—	—	—	—	—	—	—	—	—	—	—	—	

高雄市仁武區各村里 離婚/終止結婚人數按性別、婚姻類型及原屬國籍(地區)分(續2)
中華民國112年11月

單位：人

RLRP0812B

區域別	性別	性 別																				
		不 同										外 國 籍										
		合計	本 國 籍			大 陸 地 區			港 澳 地 區			計			東 南 亞 地 區			印 尼	馬 來 西 亞	新 加 坡	菲 律 賓	泰 國
			計	已設籍	未設籍	計	已設籍	未設籍	計	已設籍	未設籍	小計	已設籍	未設籍	小計	已設籍	未設籍					
總計	男	18	18	18	—	—	—	—	—	—	—	—	—	—	—	—	—	—	—	—	—	
	女	18	16	16	—	1	—	1	1	1	—	—	—	—	—	—	—	—	—	—	—	
大灣里	男	1	1	1	—	—	—	—	—	—	—	—	—	—	—	—	—	—	—	—	—	
	女	1	1	1	—	—	—	—	—	—	—	—	—	—	—	—	—	—	—	—	—	
灣內里	男	2	2	2	—	—	—	—	—	—	—	—	—	—	—	—	—	—	—	—	—	
	女	2	2	2	—	—	—	—	—	—	—	—	—	—	—	—	—	—	—	—	—	
考潭里	男	1	1	1	—	—	—	—	—	—	—	—	—	—	—	—	—	—	—	—	—	
	女	1	1	1	—	—	—	—	—	—	—	—	—	—	—	—	—	—	—	—	—	
烏林里	男	1	1	1	—	—	—	—	—	—	—	—	—	—	—	—	—	—	—	—	—	
	女	1	1	1	—	—	—	—	—	—	—	—	—	—	—	—	—	—	—	—	—	
仁福里	男	—	—	—	—	—	—	—	—	—	—	—	—	—	—	—	—	—	—	—	—	
	女	—	—	—	—	—	—	—	—	—	—	—	—	—	—	—	—	—	—	—	—	
仁武里	男	2	2	2	—	—	—	—	—	—	—	—	—	—	—	—	—	—	—	—	—	
	女	2	2	2	—	—	—	—	—	—	—	—	—	—	—	—	—	—	—	—	—	
文武里	男	1	1	1	—	—	—	—	—	—	—	—	—	—	—	—	—	—	—	—	—	
	女	1	—	—	—	—	—	—	1	1	—	—	—	—	—	—	—	—	—	—	—	
竹後里	男	—	—	—	—	—	—	—	—	—	—	—	—	—	—	—	—	—	—	—	—	
	女	—	—	—	—	—	—	—	—	—	—	—	—	—	—	—	—	—	—	—	—	
八卦里	男	5	5	5	—	—	—	—	—	—	—	—	—	—	—	—	—	—	—	—	—	
	女	5	5	5	—	—	—	—	—	—	—	—	—	—	—	—	—	—	—	—	—	
高楠里	男	1	1	1	—	—	—	—	—	—	—	—	—	—	—	—	—	—	—	—	—	
	女	1	1	1	—	—	—	—	—	—	—	—	—	—	—	—	—	—	—	—	—	
後安里	男	1	1	1	—	—	—	—	—	—	—	—	—	—	—	—	—	—	—	—	—	
	女	1	1	1	—	—	—	—	—	—	—	—	—	—	—	—	—	—	—	—	—	
中華里	男	—	—	—	—	—	—	—	—	—	—	—	—	—	—	—	—	—	—	—	—	
	女	—	—	—	—	—	—	—	—	—	—	—	—	—	—	—	—	—	—	—	—	
五和里	男	—	—	—	—	—	—	—	—	—	—	—	—	—	—	—	—	—	—	—	—	
	女	—	—	—	—	—	—	—	—	—	—	—	—	—	—	—	—	—	—	—	—	

月統計報表之6

高雄市仁武區各村里 離婚/終止結婚人數按性別、婚姻類型及原屬國籍(地區)分(續3)
中華民國112年11月

RLRP0812B

單位：人

區域別	性別	不 同 性 別																				
		外 國 籍																				
		東 南 亞 地 區				其 他 國 籍																
		緬 甸	越 南	柬 埔 寨	寮 國	計			日 本	韓 國	美 國	加 拿 大	澳 大 利 亞	紐 西 蘭	英 國	法 國	德 國	史 瓦 帝 尼	南 非	賴 索 托	模 里 斯 西	其 他
小 計	已 設 籍					未 設 籍																
總 計	男	—	—	—	—	—	—	—	—	—	—	—	—	—	—	—	—	—	—	—	—	—
	女	—	—	—	—	—	—	—	—	—	—	—	—	—	—	—	—	—	—	—	—	—
大灣里	男	—	—	—	—	—	—	—	—	—	—	—	—	—	—	—	—	—	—	—	—	—
	女	—	—	—	—	—	—	—	—	—	—	—	—	—	—	—	—	—	—	—	—	—
灣內里	男	—	—	—	—	—	—	—	—	—	—	—	—	—	—	—	—	—	—	—	—	—
	女	—	—	—	—	—	—	—	—	—	—	—	—	—	—	—	—	—	—	—	—	—
考潭里	男	—	—	—	—	—	—	—	—	—	—	—	—	—	—	—	—	—	—	—	—	—
	女	—	—	—	—	—	—	—	—	—	—	—	—	—	—	—	—	—	—	—	—	—
烏林里	男	—	—	—	—	—	—	—	—	—	—	—	—	—	—	—	—	—	—	—	—	—
	女	—	—	—	—	—	—	—	—	—	—	—	—	—	—	—	—	—	—	—	—	—
仁福里	男	—	—	—	—	—	—	—	—	—	—	—	—	—	—	—	—	—	—	—	—	—
	女	—	—	—	—	—	—	—	—	—	—	—	—	—	—	—	—	—	—	—	—	—
仁武里	男	—	—	—	—	—	—	—	—	—	—	—	—	—	—	—	—	—	—	—	—	—
	女	—	—	—	—	—	—	—	—	—	—	—	—	—	—	—	—	—	—	—	—	—
文武里	男	—	—	—	—	—	—	—	—	—	—	—	—	—	—	—	—	—	—	—	—	—
	女	—	—	—	—	—	—	—	—	—	—	—	—	—	—	—	—	—	—	—	—	—
竹後里	男	—	—	—	—	—	—	—	—	—	—	—	—	—	—	—	—	—	—	—	—	—
	女	—	—	—	—	—	—	—	—	—	—	—	—	—	—	—	—	—	—	—	—	—
八卦里	男	—	—	—	—	—	—	—	—	—	—	—	—	—	—	—	—	—	—	—	—	—
	女	—	—	—	—	—	—	—	—	—	—	—	—	—	—	—	—	—	—	—	—	—
高楠里	男	—	—	—	—	—	—	—	—	—	—	—	—	—	—	—	—	—	—	—	—	—
	女	—	—	—	—	—	—	—	—	—	—	—	—	—	—	—	—	—	—	—	—	—
後安里	男	—	—	—	—	—	—	—	—	—	—	—	—	—	—	—	—	—	—	—	—	—
	女	—	—	—	—	—	—	—	—	—	—	—	—	—	—	—	—	—	—	—	—	—
中華里	男	—	—	—	—	—	—	—	—	—	—	—	—	—	—	—	—	—	—	—	—	—
	女	—	—	—	—	—	—	—	—	—	—	—	—	—	—	—	—	—	—	—	—	—
五和里	男	—	—	—	—	—	—	—	—	—	—	—	—	—	—	—	—	—	—	—	—	—
	女	—	—	—	—	—	—	—	—	—	—	—	—	—	—	—	—	—	—	—	—	—

RLRP0812B

區域別	性別	性 別																			
		合計	相 同									外 國 籍									
			本 國 籍			大 陸 地 區			港 澳 地 區			計			東 南 亞 地 區						
			計	已設籍	未設籍	計	已設籍	未設籍	計	已設籍	未設籍	小計	已設籍	未設籍	小計	已設籍	未設籍	印 尼	馬 來 西 亞	新 加 坡	菲 律 賓
總計	男	—	—	—	—	—	—	—	—	—	—	—	—	—	—	—	—	—	—	—	—
	女	—	—	—	—	—	—	—	—	—	—	—	—	—	—	—	—	—	—	—	—
大灣里	男	—	—	—	—	—	—	—	—	—	—	—	—	—	—	—	—	—	—	—	—
	女	—	—	—	—	—	—	—	—	—	—	—	—	—	—	—	—	—	—	—	—
灣內里	男	—	—	—	—	—	—	—	—	—	—	—	—	—	—	—	—	—	—	—	—
	女	—	—	—	—	—	—	—	—	—	—	—	—	—	—	—	—	—	—	—	—
考潭里	男	—	—	—	—	—	—	—	—	—	—	—	—	—	—	—	—	—	—	—	—
	女	—	—	—	—	—	—	—	—	—	—	—	—	—	—	—	—	—	—	—	—
烏林里	男	—	—	—	—	—	—	—	—	—	—	—	—	—	—	—	—	—	—	—	—
	女	—	—	—	—	—	—	—	—	—	—	—	—	—	—	—	—	—	—	—	—
仁福里	男	—	—	—	—	—	—	—	—	—	—	—	—	—	—	—	—	—	—	—	—
	女	—	—	—	—	—	—	—	—	—	—	—	—	—	—	—	—	—	—	—	—
仁武里	男	—	—	—	—	—	—	—	—	—	—	—	—	—	—	—	—	—	—	—	—
	女	—	—	—	—	—	—	—	—	—	—	—	—	—	—	—	—	—	—	—	—
文武里	男	—	—	—	—	—	—	—	—	—	—	—	—	—	—	—	—	—	—	—	—
	女	—	—	—	—	—	—	—	—	—	—	—	—	—	—	—	—	—	—	—	—
竹後里	男	—	—	—	—	—	—	—	—	—	—	—	—	—	—	—	—	—	—	—	—
	女	—	—	—	—	—	—	—	—	—	—	—	—	—	—	—	—	—	—	—	—
八卦里	男	—	—	—	—	—	—	—	—	—	—	—	—	—	—	—	—	—	—	—	—
	女	—	—	—	—	—	—	—	—	—	—	—	—	—	—	—	—	—	—	—	—
高楠里	男	—	—	—	—	—	—	—	—	—	—	—	—	—	—	—	—	—	—	—	—
	女	—	—	—	—	—	—	—	—	—	—	—	—	—	—	—	—	—	—	—	—
後安里	男	—	—	—	—	—	—	—	—	—	—	—	—	—	—	—	—	—	—	—	—
	女	—	—	—	—	—	—	—	—	—	—	—	—	—	—	—	—	—	—	—	—
中華里	男	—	—	—	—	—	—	—	—	—	—	—	—	—	—	—	—	—	—	—	—
	女	—	—	—	—	—	—	—	—	—	—	—	—	—	—	—	—	—	—	—	—
五和里	男	—	—	—	—	—	—	—	—	—	—	—	—	—	—	—	—	—	—	—	—
	女	—	—	—	—	—	—	—	—	—	—	—	—	—	—	—	—	—	—	—	—

RLRP0812B

區域別	性別	總計																		
		總計	本國籍			大陸地區			港澳地區			外國籍								
			合計	已設籍	未設籍	合計	已設籍	未設籍	合計	已設籍	未設籍	合計			東南亞地區					
												計	已設籍	未設籍	小計	已設籍	未設籍	印尼	馬來西亞	新加坡
仁和里	男	1	1	1	—	—	—	—	—	—	—	—	—	—	—	—	—	—	—	—
	女	1	1	1	—	—	—	—	—	—	—	—	—	—	—	—	—	—	—	—
赤山里	男	1	1	1	—	—	—	—	—	—	—	—	—	—	—	—	—	—	—	—
	女	1	1	1	—	—	—	—	—	—	—	—	—	—	—	—	—	—	—	—
仁慈里	男	1	1	1	—	—	—	—	—	—	—	—	—	—	—	—	—	—	—	—
	女	1	—	—	—	1	—	1	—	—	—	—	—	—	—	—	—	—	—	—

RLRP0812B

區域別	性別	總計																			
		外 國 籍																	其 他 國 籍		
		東 南 亞 地 區				計													其 他 國 籍		
		緬 甸	越 南	柬 埔 寨	寮 國	小 計	已 設 籍	未 設 籍	日 本	韓 國	美 國	加 拿 大	澳 大 利 亞	紐 西 蘭	英 國	法 國	德 國	史 瓦 帝 尼	南 非	賴 索 托	模 里 斯 西 斯
仁和里	男	-	-	-	-	-	-	-	-	-	-	-	-	-	-	-	-	-	-	-	-
	女	-	-	-	-	-	-	-	-	-	-	-	-	-	-	-	-	-	-	-	-
赤山里	男	-	-	-	-	-	-	-	-	-	-	-	-	-	-	-	-	-	-	-	-
	女	-	-	-	-	-	-	-	-	-	-	-	-	-	-	-	-	-	-	-	-
仁慈里	男	-	-	-	-	-	-	-	-	-	-	-	-	-	-	-	-	-	-	-	-
	女	-	-	-	-	-	-	-	-	-	-	-	-	-	-	-	-	-	-	-	-



公開類
月報
次月3日前編送
月統計報表之6

高雄市仁武區各村里 離婚/終止結婚人數按性別、婚姻類型及原屬國籍(地區)分(續8)
中華民國112年11月

單位：人

RLRP0812B

區域別	性別	不 同 性 別																						
		合計	本 國 籍			大 陸 地 區			港 澳 地 區			外 國 籍												
			計													東 南 亞 地 區								
			計	已設籍	未設籍	計	已設籍	未設籍	計	已設籍	未設籍	小計	已設籍	未設籍	小計	已設籍	未設籍	印 尼	馬 來 西 亞	新 加 坡	菲 律 賓	泰 國		
仁和里	男	1	1	1	—	—	—	—	—	—	—	—	—	—	—	—	—	—	—	—				
		1	1	1	—	—	—	—	—	—	—	—	—	—	—	—	—	—	—	—				
赤山里	男	1	1	1	—	—	—	—	—	—	—	—	—	—	—	—	—	—	—	—				
		1	1	1	—	—	—	—	—	—	—	—	—	—	—	—	—	—	—	—				
仁慈里	男	1	1	1	—	—	—	—	—	—	—	—	—	—	—	—	—	—	—	—				
		1	—	—	—	1	—	1	—	—	—	—	—	—	—	—	—	—	—	—				



月統計報表之6

高雄市仁武區各村里 離婚/終止結婚人數按性別、婚姻類型及原屬國籍(地區)分(續9)
中華民國112年11月

RLRP0812B

單位：人

區域別	性別	不 同 性 別																			
		外 國 籍																			
		東 南 亞 地 區				其 他 國 籍															
		緬 甸	越 南	柬 埔 寨	寮 國	計			日 本	韓 國	美 國	加 拿 大	澳 大 利 亞	紐 西 蘭	英 國	法 國	德 國	史 瓦 帝 尼	南 非	賴 索 托	模 里 斯 西 斯
小 計	已 設 籍					未 設 籍															
仁和里	男	—	—	—	—	—	—	—	—	—	—	—	—	—	—	—	—	—	—	—	—
	女	—	—	—	—	—	—	—	—	—	—	—	—	—	—	—	—	—	—	—	—
赤山里	男	—	—	—	—	—	—	—	—	—	—	—	—	—	—	—	—	—	—	—	—
	女	—	—	—	—	—	—	—	—	—	—	—	—	—	—	—	—	—	—	—	—
仁慈里	男	—	—	—	—	—	—	—	—	—	—	—	—	—	—	—	—	—	—	—	—
	女	—	—	—	—	—	—	—	—	—	—	—	—	—	—	—	—	—	—	—	—

區域別	性別	相 同 性 別																			
		外 國 籍																			
		東 南 亞 地 區				其 他 國 籍															
		緬 甸	越 南	柬 埔 寨	寮 國	計			日 本	韓 國	美 國	加 拿 大	澳 大 利 亞	紐 西 蘭	英 國	法 國	德 國	史 瓦 尼 帝	南 非	賴 索 托	模 里 斯 西 斯
小 計	已 設 籍					未 設 籍															
仁和里	男	—	—	—	—	—	—	—	—	—	—	—	—	—	—	—	—	—	—	—	—
	女	—	—	—	—	—	—	—	—	—	—	—	—	—	—	—	—	—	—	—	—
赤山里	男	—	—	—	—	—	—	—	—	—	—	—	—	—	—	—	—	—	—	—	—
	女	—	—	—	—	—	—	—	—	—	—	—	—	—	—	—	—	—	—	—	—
仁慈里	男	—	—	—	—	—	—	—	—	—	—	—	—	—	—	—	—	—	—	—	—
	女	—	—	—	—	—	—	—	—	—	—	—	—	—	—	—	—	—	—	—	—

填表

審核

業務主管人員
主辦統計人員

機關首長

資料來源：依據離婚登記申請書及終止結婚登記申請書編製。

填表說明：1. 本表編製完竣，經機關長官核章後自存，並由戶役政資訊系統通報直轄市、縣(市)政府及內政部戶政司。

2. 本表統計對象係指離婚/終止結婚之雙方至少須有一方為國內現設有戶籍者。

3. 本表大陸(港澳)地區或外國籍配偶已設籍資料係指於92年7月1日以後辦理初設戶籍登記者。

4. 本表本國籍未設籍資料係指臺灣地區無戶籍國民，亦即具有我國國籍，現僑居外國國民及取得、回復我國國籍未曾在臺灣地區設有戶籍之國民。

製表日期：112年11月30日18時31分59秒

公開類
月報

次月3日前編送

編製機關
表號

高雄市仁武戶政事務所
1222-02-04-3

月統計報表之7

高雄市仁武區 現住原住民人口數按性別、原住民身分及民族別分
中華民國112年11月底

單位：人

RLRP0812C

原住民身分別	性別	總計	阿美族	泰雅族	排灣族	布農族	魯凱族	卑南族	鄒族	賽夏族	雅美族	邵族	噶瑪蘭族	太魯閣族	撒奇萊雅族	賽德克族	拉阿魯哇族	卡那卡那富族	尚未申報
總計	計	1,110	475	54	353	117	16	38	15	5	3	—	5	13	4	5	1	4	2
	男	505	234	18	154	50	6	16	8	1	1	—	3	7	1	3	1	—	2
	女	605	241	36	199	67	10	22	7	4	2	—	2	6	3	2	—	4	—
平地原住民	計	623	457	—	107	—	6	37	—	5	—	—	5	—	4	—	—	—	2
	男	302	224	—	54	—	1	16	—	1	—	—	3	—	1	—	—	—	2
	女	321	233	—	53	—	5	21	—	4	—	—	2	—	3	—	—	—	—
山地原住民	計	487	18	54	246	117	10	1	15	—	3	—	—	13	—	5	1	4	—
	男	203	10	18	100	50	5	—	8	—	1	—	—	7	—	3	1	—	—
	女	284	8	36	146	67	5	1	7	—	2	—	—	6	—	2	—	4	—

填表

審核

業務主管人員
主辦統計人員

機關首長

資料來源：依據戶籍資料編製。

填表說明：本表編製完竣，經機關長官核章後自存，並由戶役政資訊系統通報直轄市、縣（市）政府及內政部戶政司。

製表日期：112年11月30日18時31分59秒

RLRP0812E

原戶籍地	性別	總計																							
		總計	本國籍			大陸地區			港澳地區			外國籍													
			合計			合計			合計			合計			東南亞地區			印尼	馬來西亞	新加坡	菲律賓	泰國			
			合計	已設籍	未設籍	合計	已設籍	未設籍	合計	已設籍	未設籍	計	已設籍	未設籍	小計	已設籍	未設籍								
總計	男	45	44	44	—	—	—	—	—	—	—	—	1	—	1	—	—	—	—	—	—	—	—	—	—
	女	50	47	47	—	2	1	1	—	—	—	—	1	—	1	1	—	1	—	—	—	—	—	—	—
大灣里	男	4	4	4	—	—	—	—	—	—	—	—	—	—	—	—	—	—	—	—	—	—	—	—	—
	女	4	4	4	—	—	—	—	—	—	—	—	—	—	—	—	—	—	—	—	—	—	—	—	—
灣內里	男	4	4	4	—	—	—	—	—	—	—	—	—	—	—	—	—	—	—	—	—	—	—	—	—
	女	3	3	3	—	—	—	—	—	—	—	—	—	—	—	—	—	—	—	—	—	—	—	—	—
考潭里	男	—	—	—	—	—	—	—	—	—	—	—	—	—	—	—	—	—	—	—	—	—	—	—	—
	女	—	—	—	—	—	—	—	—	—	—	—	—	—	—	—	—	—	—	—	—	—	—	—	—
烏林里	男	2	2	2	—	—	—	—	—	—	—	—	—	—	—	—	—	—	—	—	—	—	—	—	—
	女	1	1	1	—	—	—	—	—	—	—	—	—	—	—	—	—	—	—	—	—	—	—	—	—
仁福里	男	—	—	—	—	—	—	—	—	—	—	—	—	—	—	—	—	—	—	—	—	—	—	—	—
	女	—	—	—	—	—	—	—	—	—	—	—	—	—	—	—	—	—	—	—	—	—	—	—	—
仁武里	男	4	4	4	—	—	—	—	—	—	—	—	—	—	—	—	—	—	—	—	—	—	—	—	—
	女	2	2	2	—	—	—	—	—	—	—	—	—	—	—	—	—	—	—	—	—	—	—	—	—
文武里	男	1	1	1	—	—	—	—	—	—	—	—	—	—	—	—	—	—	—	—	—	—	—	—	—
	女	5	5	5	—	—	—	—	—	—	—	—	—	—	—	—	—	—	—	—	—	—	—	—	—
竹後里	男	—	—	—	—	—	—	—	—	—	—	—	—	—	—	—	—	—	—	—	—	—	—	—	—
	女	—	—	—	—	—	—	—	—	—	—	—	—	—	—	—	—	—	—	—	—	—	—	—	—
八卦里	男	13	13	13	—	—	—	—	—	—	—	—	—	—	—	—	—	—	—	—	—	—	—	—	—
	女	15	13	13	—	1	1	—	—	—	—	—	1	—	1	1	—	1	—	—	—	—	—	—	—
高楠里	男	4	4	4	—	—	—	—	—	—	—	—	—	—	—	—	—	—	—	—	—	—	—	—	—
	女	4	4	4	—	—	—	—	—	—	—	—	—	—	—	—	—	—	—	—	—	—	—	—	—
後安里	男	—	—	—	—	—	—	—	—	—	—	—	—	—	—	—	—	—	—	—	—	—	—	—	—
	女	—	—	—	—	—	—	—	—	—	—	—	—	—	—	—	—	—	—	—	—	—	—	—	—
中華里	男	2	2	2	—	—	—	—	—	—	—	—	—	—	—	—	—	—	—	—	—	—	—	—	—
	女	—	—	—	—	—	—	—	—	—	—	—	—	—	—	—	—	—	—	—	—	—	—	—	—
五和里	男	5	5	5	—	—	—	—	—	—	—	—	—	—	—	—	—	—	—	—	—	—	—	—	—
	女	5	5	5	—	—	—	—	—	—	—	—	—	—	—	—	—	—	—	—	—	—	—	—	—



高雄市仁武區各村里 結婚人數按性別、婚姻類型、原屬國籍(地區)及原戶籍地分(續1)
中華民國112年11月

單位：人

RLRP0812E

原戶籍地	性別	總 計																			
		外 國 籍																		其 他	
		東 南 亞 地 區				其 他 國 籍															
		緬 甸	越 南	柬 埔 寨	寮 國	計			日 本	韓 國	美 國	加 拿 大	澳 大 利 亞	紐 西 蘭	英 國	法 國	德 國	史 瓦 帝 尼	南 非	賴 索 托	模 里 斯 西 斯
小 計	已 設 籍					未 設 籍															
總 計	男	-	-	-	-	1	-	-	-	-	-	-	-	-	-	-	-	-	-	-	1
	女	-	1	-	-	-	-	-	-	-	-	-	-	-	-	-	-	-	-	-	-
大灣里	男	-	-	-	-	-	-	-	-	-	-	-	-	-	-	-	-	-	-	-	-
	女	-	-	-	-	-	-	-	-	-	-	-	-	-	-	-	-	-	-	-	-
灣內里	男	-	-	-	-	-	-	-	-	-	-	-	-	-	-	-	-	-	-	-	-
	女	-	-	-	-	-	-	-	-	-	-	-	-	-	-	-	-	-	-	-	-
考潭里	男	-	-	-	-	-	-	-	-	-	-	-	-	-	-	-	-	-	-	-	-
	女	-	-	-	-	-	-	-	-	-	-	-	-	-	-	-	-	-	-	-	-
烏林里	男	-	-	-	-	-	-	-	-	-	-	-	-	-	-	-	-	-	-	-	-
	女	-	-	-	-	-	-	-	-	-	-	-	-	-	-	-	-	-	-	-	-
仁福里	男	-	-	-	-	-	-	-	-	-	-	-	-	-	-	-	-	-	-	-	-
	女	-	-	-	-	-	-	-	-	-	-	-	-	-	-	-	-	-	-	-	-
仁武里	男	-	-	-	-	-	-	-	-	-	-	-	-	-	-	-	-	-	-	-	-
	女	-	-	-	-	-	-	-	-	-	-	-	-	-	-	-	-	-	-	-	-
文武里	男	-	-	-	-	-	-	-	-	-	-	-	-	-	-	-	-	-	-	-	-
	女	-	-	-	-	-	-	-	-	-	-	-	-	-	-	-	-	-	-	-	-
竹後里	男	-	-	-	-	-	-	-	-	-	-	-	-	-	-	-	-	-	-	-	-
	女	-	-	-	-	-	-	-	-	-	-	-	-	-	-	-	-	-	-	-	-
八卦里	男	-	-	-	-	-	-	-	-	-	-	-	-	-	-	-	-	-	-	-	-
	女	-	1	-	-	-	-	-	-	-	-	-	-	-	-	-	-	-	-	-	-
高楠里	男	-	-	-	-	-	-	-	-	-	-	-	-	-	-	-	-	-	-	-	-
	女	-	-	-	-	-	-	-	-	-	-	-	-	-	-	-	-	-	-	-	-
後安里	男	-	-	-	-	-	-	-	-	-	-	-	-	-	-	-	-	-	-	-	-
	女	-	-	-	-	-	-	-	-	-	-	-	-	-	-	-	-	-	-	-	-
中華里	男	-	-	-	-	-	-	-	-	-	-	-	-	-	-	-	-	-	-	-	-
	女	-	-	-	-	-	-	-	-	-	-	-	-	-	-	-	-	-	-	-	-
五和里	男	-	-	-	-	-	-	-	-	-	-	-	-	-	-	-	-	-	-	-	-
	女	-	-	-	-	-	-	-	-	-	-	-	-	-	-	-	-	-	-	-	-



公開類
月 報
次月3日前編送
月統計報表之8

高雄市仁武區各村里 結婚人數按性別、婚姻類型、原屬國籍(地區)及原戶籍地分(續2)
中華民國112年11月

單位：人

RLRP0812E

原戶籍地	性別	不 同 性 別																																							
		合 計	本 國 籍			大 陸 地 區			港 澳 地 區			外 國 籍																													
			計														東 南 亞 地 區																								
			計	已設籍	未設籍	計	已設籍	未設籍	計	已設籍	未設籍	小 計	已設籍	未設籍	小 計	已設籍	未設籍	印 尼	馬 來 亞	新 加 坡	菲 律 賓	泰 國																			
總 計	男	43	42	42	—	—	—	—	—	—	—	—	—	—	1	—	1	—	—	—	—	—	—	—	—	—	—	—	—	—	—	—	—	—	—	—	—	—	—	—	
	女	49	46	46	—	2	1	1	—	—	—	—	—	—	1	—	1	1	—	1	—	—	—	—	—	—	—	—	—	—	—	—	—	—	—	—	—	—	—	—	
大灣里	男	3	3	3	—	—	—	—	—	—	—	—	—	—	—	—	—	—	—	—	—	—	—	—	—	—	—	—	—	—	—	—	—	—	—	—	—	—	—	—	—
	女	4	4	4	—	—	—	—	—	—	—	—	—	—	—	—	—	—	—	—	—	—	—	—	—	—	—	—	—	—	—	—	—	—	—	—	—	—	—	—	—
灣內里	男	4	4	4	—	—	—	—	—	—	—	—	—	—	—	—	—	—	—	—	—	—	—	—	—	—	—	—	—	—	—	—	—	—	—	—	—	—	—	—	—
	女	3	3	3	—	—	—	—	—	—	—	—	—	—	—	—	—	—	—	—	—	—	—	—	—	—	—	—	—	—	—	—	—	—	—	—	—	—	—	—	—
考潭里	男	—	—	—	—	—	—	—	—	—	—	—	—	—	—	—	—	—	—	—	—	—	—	—	—	—	—	—	—	—	—	—	—	—	—	—	—	—	—	—	—
	女	—	—	—	—	—	—	—	—	—	—	—	—	—	—	—	—	—	—	—	—	—	—	—	—	—	—	—	—	—	—	—	—	—	—	—	—	—	—	—	—
烏林里	男	2	2	2	—	—	—	—	—	—	—	—	—	—	—	—	—	—	—	—	—	—	—	—	—	—	—	—	—	—	—	—	—	—	—	—	—	—	—	—	—
	女	1	1	1	—	—	—	—	—	—	—	—	—	—	—	—	—	—	—	—	—	—	—	—	—	—	—	—	—	—	—	—	—	—	—	—	—	—	—	—	—
仁福里	男	—	—	—	—	—	—	—	—	—	—	—	—	—	—	—	—	—	—	—	—	—	—	—	—	—	—	—	—	—	—	—	—	—	—	—	—	—	—	—	—
	女	—	—	—	—	—	—	—	—	—	—	—	—	—	—	—	—	—	—	—	—	—	—	—	—	—	—	—	—	—	—	—	—	—	—	—	—	—	—	—	—
仁武里	男	3	3	3	—	—	—	—	—	—	—	—	—	—	—	—	—	—	—	—	—	—	—	—	—	—	—	—	—	—	—	—	—	—	—	—	—	—	—	—	—
	女	2	2	2	—	—	—	—	—	—	—	—	—	—	—	—	—	—	—	—	—	—	—	—	—	—	—	—	—	—	—	—	—	—	—	—	—	—	—	—	—
文武里	男	1	1	1	—	—	—	—	—	—	—	—	—	—	—	—	—	—	—	—	—	—	—	—	—	—	—	—	—	—	—	—	—	—	—	—	—	—	—	—	—
	女	5	5	5	—	—	—	—	—	—	—	—	—	—	—	—	—	—	—	—	—	—	—	—	—	—	—	—	—	—	—	—	—	—	—	—	—	—	—	—	—
竹後里	男	—	—	—	—	—	—	—	—	—	—	—	—	—	—	—	—	—	—	—	—	—	—	—	—	—	—	—	—	—	—	—	—	—	—	—	—	—	—	—	—
	女	—	—	—	—	—	—	—	—	—	—	—	—	—	—	—	—	—	—	—	—	—	—	—	—	—	—	—	—	—	—	—	—	—	—	—	—	—	—	—	—
八卦里	男	13	13	13	—	—	—	—	—	—	—	—	—	—	—	—	—	—	—	—	—	—	—	—	—	—	—	—	—	—	—	—	—	—	—	—	—	—	—	—	—
	女	15	13	13	—	1	1	—	—	—	—	—	—	—	1	—	1	1	—	1	—	—	—	—	—	—	—	—	—	—	—	—	—	—	—	—	—	—	—	—	—
高楠里	男	4	4	4	—	—	—	—	—	—	—	—	—	—	—	—	—	—	—	—	—	—	—	—	—	—	—	—	—	—	—	—	—	—	—	—	—	—	—	—	—
	女	4	4	4	—	—	—	—	—	—	—	—	—	—	—	—	—	—	—	—	—	—	—	—	—	—	—	—	—	—	—	—	—	—	—	—	—	—	—	—	—
後安里	男	—	—	—	—	—	—	—	—	—	—	—	—	—	—	—	—	—	—	—	—	—	—	—	—	—	—	—	—	—	—	—	—	—	—	—	—	—	—	—	—
	女	—	—	—	—	—	—	—	—	—	—	—	—	—	—	—	—	—	—	—	—	—	—	—	—	—	—	—	—	—	—	—	—	—	—	—	—	—	—	—	—
中華里	男	2	2	2	—	—	—	—	—	—	—	—	—	—	—	—	—	—	—	—	—	—	—	—	—	—	—	—	—	—	—	—	—	—	—	—	—	—	—	—	—
	女	—	—	—	—	—	—	—	—	—	—	—	—	—	—	—	—	—	—	—	—	—	—	—	—	—	—	—	—	—	—	—	—	—	—	—	—	—	—	—	—
五和里	男	5	5	5	—	—	—	—	—	—	—	—	—	—	—	—	—	—	—	—	—	—	—	—	—	—	—	—	—	—	—	—	—	—	—	—	—	—	—	—	—
	女	5	5	5	—	—	—	—	—	—	—	—	—	—	—	—	—	—	—	—	—	—	—	—	—	—	—	—	—	—	—	—	—	—	—	—	—	—	—	—	—

公開類
月報
次月3日前編送
月統計報表之8

高雄市仁武區各村里 結婚人數按性別、婚姻類型、原屬國籍(地區)及原戶籍地分(續3)
中華民國112年11月

單位：人

RLRP0812E

原戶籍地	性別	不 同 性 別																			
		外 國 籍																		其 他	
		東 南 亞 地 區				其 他 國 籍														其 他	
		緬 甸	越 南	柬 埔 寨	寮 國	計			日 本	韓 國	美 國	加 拿 大	澳 大 利 亞	紐 西 蘭	英 國	法 國	德 國	史 瓦 尼 帝	南 非	賴 索 托	模 里 斯 西
小 計	已 設 籍					未 設 籍															
總 計	男	-	-	-	-	1	-	-	-	-	-	-	-	-	-	-	-	-	-	-	1
	女	-	1	-	-	-	-	-	-	-	-	-	-	-	-	-	-	-	-	-	-
大 灣 里	男	-	-	-	-	-	-	-	-	-	-	-	-	-	-	-	-	-	-	-	-
	女	-	-	-	-	-	-	-	-	-	-	-	-	-	-	-	-	-	-	-	-
灣 內 里	男	-	-	-	-	-	-	-	-	-	-	-	-	-	-	-	-	-	-	-	-
	女	-	-	-	-	-	-	-	-	-	-	-	-	-	-	-	-	-	-	-	-
考 潭 里	男	-	-	-	-	-	-	-	-	-	-	-	-	-	-	-	-	-	-	-	-
	女	-	-	-	-	-	-	-	-	-	-	-	-	-	-	-	-	-	-	-	-
烏 林 里	男	-	-	-	-	-	-	-	-	-	-	-	-	-	-	-	-	-	-	-	-
	女	-	-	-	-	-	-	-	-	-	-	-	-	-	-	-	-	-	-	-	-
仁 福 里	男	-	-	-	-	-	-	-	-	-	-	-	-	-	-	-	-	-	-	-	-
	女	-	-	-	-	-	-	-	-	-	-	-	-	-	-	-	-	-	-	-	-
仁 武 里	男	-	-	-	-	-	-	-	-	-	-	-	-	-	-	-	-	-	-	-	-
	女	-	-	-	-	-	-	-	-	-	-	-	-	-	-	-	-	-	-	-	-
文 武 里	男	-	-	-	-	-	-	-	-	-	-	-	-	-	-	-	-	-	-	-	-
	女	-	-	-	-	-	-	-	-	-	-	-	-	-	-	-	-	-	-	-	-
竹 後 里	男	-	-	-	-	-	-	-	-	-	-	-	-	-	-	-	-	-	-	-	-
	女	-	-	-	-	-	-	-	-	-	-	-	-	-	-	-	-	-	-	-	-
八 卦 里	男	-	-	-	-	-	-	-	-	-	-	-	-	-	-	-	-	-	-	-	-
	女	-	1	-	-	-	-	-	-	-	-	-	-	-	-	-	-	-	-	-	-
高 楠 里	男	-	-	-	-	-	-	-	-	-	-	-	-	-	-	-	-	-	-	-	-
	女	-	-	-	-	-	-	-	-	-	-	-	-	-	-	-	-	-	-	-	-
後 安 里	男	-	-	-	-	-	-	-	-	-	-	-	-	-	-	-	-	-	-	-	-
	女	-	-	-	-	-	-	-	-	-	-	-	-	-	-	-	-	-	-	-	-
中 華 里	男	-	-	-	-	-	-	-	-	-	-	-	-	-	-	-	-	-	-	-	-
	女	-	-	-	-	-	-	-	-	-	-	-	-	-	-	-	-	-	-	-	-
五 和 里	男	-	-	-	-	-	-	-	-	-	-	-	-	-	-	-	-	-	-	-	-
	女	-	-	-	-	-	-	-	-	-	-	-	-	-	-	-	-	-	-	-	-

公開類
月報
次月3日前編送
月統計報表之8

高雄市仁武區各村里 結婚人數按性別、婚姻類型、原屬國籍(地區)及原戶籍地分(續4)
中華民國112年11月

單位：人

RLRP0812E

原戶籍地	性別	性 別																			
		合計	相 同									外 國 籍									
			本 國 籍			大 陸 地 區			港 澳 地 區			計			東 南 亞 地 區						
			計	已設籍	未設籍	計	已設籍	未設籍	計	已設籍	未設籍	小計	已設籍	未設籍	小計	已設籍	未設籍	印 尼	馬 來 亞	新 加 坡	菲 律 賓
總 計	男	2	2	2	—	—	—	—	—	—	—	—	—	—	—	—	—	—	—	—	
	女	1	1	1	—	—	—	—	—	—	—	—	—	—	—	—	—	—	—	—	
大灣里	男	1	1	1	—	—	—	—	—	—	—	—	—	—	—	—	—	—	—	—	
	女	—	—	—	—	—	—	—	—	—	—	—	—	—	—	—	—	—	—	—	
灣內里	男	—	—	—	—	—	—	—	—	—	—	—	—	—	—	—	—	—	—	—	
	女	—	—	—	—	—	—	—	—	—	—	—	—	—	—	—	—	—	—	—	
考潭里	男	—	—	—	—	—	—	—	—	—	—	—	—	—	—	—	—	—	—	—	
	女	—	—	—	—	—	—	—	—	—	—	—	—	—	—	—	—	—	—	—	
烏林里	男	—	—	—	—	—	—	—	—	—	—	—	—	—	—	—	—	—	—	—	
	女	—	—	—	—	—	—	—	—	—	—	—	—	—	—	—	—	—	—	—	
仁福里	男	—	—	—	—	—	—	—	—	—	—	—	—	—	—	—	—	—	—	—	
	女	—	—	—	—	—	—	—	—	—	—	—	—	—	—	—	—	—	—	—	
仁武里	男	1	1	1	—	—	—	—	—	—	—	—	—	—	—	—	—	—	—	—	
	女	—	—	—	—	—	—	—	—	—	—	—	—	—	—	—	—	—	—	—	
文武里	男	—	—	—	—	—	—	—	—	—	—	—	—	—	—	—	—	—	—	—	
	女	—	—	—	—	—	—	—	—	—	—	—	—	—	—	—	—	—	—	—	
竹後里	男	—	—	—	—	—	—	—	—	—	—	—	—	—	—	—	—	—	—	—	
	女	—	—	—	—	—	—	—	—	—	—	—	—	—	—	—	—	—	—	—	
八卦里	男	—	—	—	—	—	—	—	—	—	—	—	—	—	—	—	—	—	—	—	
	女	—	—	—	—	—	—	—	—	—	—	—	—	—	—	—	—	—	—	—	
高楠里	男	—	—	—	—	—	—	—	—	—	—	—	—	—	—	—	—	—	—	—	
	女	—	—	—	—	—	—	—	—	—	—	—	—	—	—	—	—	—	—	—	
後安里	男	—	—	—	—	—	—	—	—	—	—	—	—	—	—	—	—	—	—	—	
	女	—	—	—	—	—	—	—	—	—	—	—	—	—	—	—	—	—	—	—	
中華里	男	—	—	—	—	—	—	—	—	—	—	—	—	—	—	—	—	—	—	—	
	女	—	—	—	—	—	—	—	—	—	—	—	—	—	—	—	—	—	—	—	
五和里	男	—	—	—	—	—	—	—	—	—	—	—	—	—	—	—	—	—	—	—	
	女	—	—	—	—	—	—	—	—	—	—	—	—	—	—	—	—	—	—	—	



高雄市仁武區各村里 結婚人數按性別、婚姻類型、原屬國籍(地區)及原戶籍地分(續5)
中華民國112年11月

單位：人

RLRP0812E

原戶籍地	性別	性 別																					
		相 同 國 籍																		其 他 國 籍			
		東 南 亞 地 區				其 他 國 籍														其 他			
		緬 甸	越 南	柬 埔 寨	寮 國	計			日 本	韓 國	美 國	加 拿 大	澳 大 利 亞	紐 西 蘭	英 國	法 國	德 國	史 瓦 帝 尼	南 非	賴 索 托	模 里 斯 西 斯	其 他	
小 計	已 設 籍					未 設 籍																	
總 計	男	-	-	-	-	-	-	-	-	-	-	-	-	-	-	-	-	-	-	-	-	-	-
	女	-	-	-	-	-	-	-	-	-	-	-	-	-	-	-	-	-	-	-	-	-	-
大 灣 里	男	-	-	-	-	-	-	-	-	-	-	-	-	-	-	-	-	-	-	-	-	-	-
	女	-	-	-	-	-	-	-	-	-	-	-	-	-	-	-	-	-	-	-	-	-	-
灣 內 里	男	-	-	-	-	-	-	-	-	-	-	-	-	-	-	-	-	-	-	-	-	-	-
	女	-	-	-	-	-	-	-	-	-	-	-	-	-	-	-	-	-	-	-	-	-	-
考 潭 里	男	-	-	-	-	-	-	-	-	-	-	-	-	-	-	-	-	-	-	-	-	-	-
	女	-	-	-	-	-	-	-	-	-	-	-	-	-	-	-	-	-	-	-	-	-	-
烏 林 里	男	-	-	-	-	-	-	-	-	-	-	-	-	-	-	-	-	-	-	-	-	-	-
	女	-	-	-	-	-	-	-	-	-	-	-	-	-	-	-	-	-	-	-	-	-	-
仁 福 里	男	-	-	-	-	-	-	-	-	-	-	-	-	-	-	-	-	-	-	-	-	-	-
	女	-	-	-	-	-	-	-	-	-	-	-	-	-	-	-	-	-	-	-	-	-	-
仁 武 里	男	-	-	-	-	-	-	-	-	-	-	-	-	-	-	-	-	-	-	-	-	-	-
	女	-	-	-	-	-	-	-	-	-	-	-	-	-	-	-	-	-	-	-	-	-	-
文 武 里	男	-	-	-	-	-	-	-	-	-	-	-	-	-	-	-	-	-	-	-	-	-	-
	女	-	-	-	-	-	-	-	-	-	-	-	-	-	-	-	-	-	-	-	-	-	-
竹 後 里	男	-	-	-	-	-	-	-	-	-	-	-	-	-	-	-	-	-	-	-	-	-	-
	女	-	-	-	-	-	-	-	-	-	-	-	-	-	-	-	-	-	-	-	-	-	-
八 卦 里	男	-	-	-	-	-	-	-	-	-	-	-	-	-	-	-	-	-	-	-	-	-	-
	女	-	-	-	-	-	-	-	-	-	-	-	-	-	-	-	-	-	-	-	-	-	-
高 楠 里	男	-	-	-	-	-	-	-	-	-	-	-	-	-	-	-	-	-	-	-	-	-	-
	女	-	-	-	-	-	-	-	-	-	-	-	-	-	-	-	-	-	-	-	-	-	-
後 安 里	男	-	-	-	-	-	-	-	-	-	-	-	-	-	-	-	-	-	-	-	-	-	-
	女	-	-	-	-	-	-	-	-	-	-	-	-	-	-	-	-	-	-	-	-	-	-
中 華 里	男	-	-	-	-	-	-	-	-	-	-	-	-	-	-	-	-	-	-	-	-	-	-
	女	-	-	-	-	-	-	-	-	-	-	-	-	-	-	-	-	-	-	-	-	-	-
五 和 里	男	-	-	-	-	-	-	-	-	-	-	-	-	-	-	-	-	-	-	-	-	-	-
	女	-	-	-	-	-	-	-	-	-	-	-	-	-	-	-	-	-	-	-	-	-	-





高雄市仁武區各村里 結婚人數按性別、婚姻類型、原屬國籍(地區)及原戶籍地分(續6)
中華民國112年11月

單位：人

RLRP0812E

原戶籍地	性別	總計																		
		總計	本國籍			大陸地區			港澳地區			外國籍								
			合計						計			東南亞地區			印尼	馬來西亞	新加坡	菲律賓	泰國	
			合計	已設籍	未設籍	合計	已設籍	未設籍	合計	已設籍	未設籍	小計	已設籍	未設籍						
仁和里	男	1	—	—	—	—	—	—	—	—	—	—	—	—	—	—	—	—	—	—
	女	4	4	4	—	—	—	—	—	—	—	—	—	—	—	—	—	—	—	—
赤山里	男	4	4	4	—	—	—	—	—	—	—	—	—	—	—	—	—	—	—	—
	女	6	6	6	—	—	—	—	—	—	—	—	—	—	—	—	—	—	—	—
仁慈里	男	1	1	1	—	—	—	—	—	—	—	—	—	—	—	—	—	—	—	—
	女	1	—	—	—	1	—	1	—	—	—	—	—	—	—	—	—	—	—	—



月統計報表之8

高雄市仁武區各村里 結婚人數按性別、婚姻類型、原屬國籍(地區)及原戶籍地分(續7)
中華民國112年11月

RLRP0812E

單位：人

原戶籍地	性別	總計																			
		外 國 籍																		其 他	
		東 南 亞 地 區				其 他 國 籍														計	
		緬 甸	越 南	柬 埔 寨	寮 國	日 本	韓 國	美 國	加 拿 大	澳 大 利 亞	紐 西 蘭	英 國	法 國	德 國	史 瓦 尼 帝	南 非	賴 索 托	模 里 斯 西	其 他	計	
小 計		已 設 籍	未 設 籍																		
仁和里	男	—	—	—	—	1	—	—	—	—	—	—	—	—	—	—	—	—	—	—	1
	女	—	—	—	—	—	—	—	—	—	—	—	—	—	—	—	—	—	—	—	—
赤山里	男	—	—	—	—	—	—	—	—	—	—	—	—	—	—	—	—	—	—	—	—
	女	—	—	—	—	—	—	—	—	—	—	—	—	—	—	—	—	—	—	—	—
仁慈里	男	—	—	—	—	—	—	—	—	—	—	—	—	—	—	—	—	—	—	—	—
	女	—	—	—	—	—	—	—	—	—	—	—	—	—	—	—	—	—	—	—	—

月統計報表之8

高雄市仁武區各村里 結婚人數按性別、婚姻類型、原屬國籍(地區)及原戶籍地分(續8)
中華民國112年11月

RLRP0812E

單位：人

原戶籍地	性別	不 同 性 別																						
		合 計	本 國 籍			大 陸 地 區			港 澳 地 區			外 國 籍												
			計													東 南 亞 地 區								
			計	已設籍	未設籍	計	已設籍	未設籍	計	已設籍	未設籍	小 計	已設籍	未設籍	小 計	已設籍	未設籍	印 尼	馬 來 亞	新 加 坡	菲 律 賓	泰 國		
仁和里	男	1	—	—	—	—	—	—	—	—	—	—	1	—	1	—	—	—	—	—	—			
	女	4	4	4	—	—	—	—	—	—	—	—	—	—	—	—	—	—	—	—	—			
赤山里	男	4	4	4	—	—	—	—	—	—	—	—	—	—	—	—	—	—	—	—	—			
	女	5	5	5	—	—	—	—	—	—	—	—	—	—	—	—	—	—	—	—	—			
仁慈里	男	1	1	1	—	—	—	—	—	—	—	—	—	—	—	—	—	—	—	—	—			
	女	1	—	—	—	1	—	1	—	—	—	—	—	—	—	—	—	—	—	—	—			



公開類
月 報

次月3日前編送

月統計報表之8

高雄市仁武區各村里 結婚人數按性別、婚姻類型、原屬國籍(地區)及原戶籍地分(續9)
中華民國112年11月

單位：人

RLRP0812E

原戶籍地	性別	不 同 性 別																			
		外 國 籍																			
		東 南 亞 地 區				其 他 國 籍															
		緬 甸	越 南	柬 埔 寨	寮 國	計			日 本	韓 國	美 國	加 拿 大	澳 大 利 亞	紐 西 蘭	英 國	法 國	德 國	史 瓦 帝 尼	南 非	賴 索 托	模 里 斯 西 斯
小 計	已 設 籍					未 設 籍															
仁和里	男	-	-	-	-	1	-	1	-	-	-	-	-	-	-	-	-	-	-	-	1
	女	-	-	-	-	-	-	-	-	-	-	-	-	-	-	-	-	-	-	-	-
赤山里	男	-	-	-	-	-	-	-	-	-	-	-	-	-	-	-	-	-	-	-	-
	女	-	-	-	-	-	-	-	-	-	-	-	-	-	-	-	-	-	-	-	-
仁慈里	男	-	-	-	-	-	-	-	-	-	-	-	-	-	-	-	-	-	-	-	-
	女	-	-	-	-	-	-	-	-	-	-	-	-	-	-	-	-	-	-	-	-



月統計報表之8

高雄市仁武區各村里 結婚人數按性別、婚姻類型、原屬國籍(地區)及原戶籍地分(續11完)
中華民國112年11月

RLRP0812E

單位：人

原戶籍地	性別	相 同 性 別																			
		外 國 籍																			
		東 南 亞 地 區				其 他 國 籍															
		緬 甸	越 南	柬 埔 寨	寮 國	計			日 本	韓 國	美 國	加 拿 大	澳 大 利 亞	紐 西 蘭	英 國	法 國	德 國	史 瓦 尼 帝	南 非	賴 索 托	模 里 斯 西
小 計	已 設 籍					未 設 籍															
仁和里	男	—	—	—	—	—	—	—	—	—	—	—	—	—	—	—	—	—	—	—	—
	女	—	—	—	—	—	—	—	—	—	—	—	—	—	—	—	—	—	—	—	—
赤山里	男	—	—	—	—	—	—	—	—	—	—	—	—	—	—	—	—	—	—	—	—
	女	—	—	—	—	—	—	—	—	—	—	—	—	—	—	—	—	—	—	—	—
仁慈里	男	—	—	—	—	—	—	—	—	—	—	—	—	—	—	—	—	—	—	—	—
	女	—	—	—	—	—	—	—	—	—	—	—	—	—	—	—	—	—	—	—	—

填表

審核

業務主管人員
主辦統計人員

機關首長

資料來源：依據結婚登記申請書編製。

填表說明：1. 本表編製完竣，經機關長官核章後自存，並由戶役政資訊系統通報直轄市、縣(市)政府及內政部戶政司。

2. 本表統計對象係指結婚之雙方至少須有一方為國內現設有戶籍者。

3. 本表大陸(港澳)地區或外國籍配偶已設籍資料係指於92年7月1日以後辦理初設戶籍登記者。

4. 本表本國籍未設籍資料係指臺灣地區無戶籍國民，亦即具有我國國籍，現僑居外國國民及取得、回復我國國籍未曾在臺灣地區設有戶籍之國民。

5. 本表曾有戶籍及未設籍者依配偶戶籍地列表。

製表日期：112年11月30日18時31分59秒

RLRP0812G

原戶籍地	性別	總計																			
		總計	本國籍			大陸地區			港澳地區			外國籍									
			合計	已設籍	未設籍	合計	已設籍	未設籍	合計	已設籍	未設籍	合計			東南亞地區						
												計	已設籍	未設籍	小計	已設籍	未設籍	印尼	馬來西亞	新加坡	菲律賓
總計	男	15	15	15	—	—	—	—	—	—	—	—	—	—	—	—	—	—	—	—	—
	女	21	19	19	—	1	—	1	1	1	—	—	—	—	—	—	—	—	—	—	—
大灣里	男	—	—	—	—	—	—	—	—	—	—	—	—	—	—	—	—	—	—	—	—
	女	1	1	1	—	—	—	—	—	—	—	—	—	—	—	—	—	—	—	—	—
灣內里	男	2	2	2	—	—	—	—	—	—	—	—	—	—	—	—	—	—	—	—	—
	女	3	3	3	—	—	—	—	—	—	—	—	—	—	—	—	—	—	—	—	—
考潭里	男	1	1	1	—	—	—	—	—	—	—	—	—	—	—	—	—	—	—	—	—
	女	—	—	—	—	—	—	—	—	—	—	—	—	—	—	—	—	—	—	—	—
烏林里	男	1	1	1	—	—	—	—	—	—	—	—	—	—	—	—	—	—	—	—	—
	女	1	1	1	—	—	—	—	—	—	—	—	—	—	—	—	—	—	—	—	—
仁福里	男	—	—	—	—	—	—	—	—	—	—	—	—	—	—	—	—	—	—	—	—
	女	—	—	—	—	—	—	—	—	—	—	—	—	—	—	—	—	—	—	—	—
仁武里	男	1	1	1	—	—	—	—	—	—	—	—	—	—	—	—	—	—	—	—	—
	女	2	2	2	—	—	—	—	—	—	—	—	—	—	—	—	—	—	—	—	—
文武里	男	1	1	1	—	—	—	—	—	—	—	—	—	—	—	—	—	—	—	—	—
	女	1	—	—	—	—	—	—	1	1	—	—	—	—	—	—	—	—	—	—	—
竹後里	男	—	—	—	—	—	—	—	—	—	—	—	—	—	—	—	—	—	—	—	—
	女	—	—	—	—	—	—	—	—	—	—	—	—	—	—	—	—	—	—	—	—
八卦里	男	6	6	6	—	—	—	—	—	—	—	—	—	—	—	—	—	—	—	—	—
	女	5	5	5	—	—	—	—	—	—	—	—	—	—	—	—	—	—	—	—	—
高楠里	男	1	1	1	—	—	—	—	—	—	—	—	—	—	—	—	—	—	—	—	—
	女	1	1	1	—	—	—	—	—	—	—	—	—	—	—	—	—	—	—	—	—
後安里	男	—	—	—	—	—	—	—	—	—	—	—	—	—	—	—	—	—	—	—	—
	女	1	1	1	—	—	—	—	—	—	—	—	—	—	—	—	—	—	—	—	—
中華里	男	—	—	—	—	—	—	—	—	—	—	—	—	—	—	—	—	—	—	—	—
	女	—	—	—	—	—	—	—	—	—	—	—	—	—	—	—	—	—	—	—	—
五和里	男	—	—	—	—	—	—	—	—	—	—	—	—	—	—	—	—	—	—	—	—
	女	1	1	1	—	—	—	—	—	—	—	—	—	—	—	—	—	—	—	—	—

月統計報表之9

高雄市仁武區各村里 離婚/終止結婚人數按性別、婚姻類型、原屬國籍(地區)及原戶籍地分(續1)
中華民國112年11月

RLRP0812G

單位：人

原戶籍地	性別	總計																					
		外 國 籍																		其 他			
		東 南 亞 地 區				其 他 國 籍																	
		緬甸	越南	柬埔寨	寮國	計			日本	韓國	美國	加拿大	澳大利亞	紐西蘭	英國	法國	德國	史瓦帝尼	南非	賴索托	模里西斯	其他	
小計	已設籍					未設籍																	
總計	男	-	-	-	-	-	-	-	-	-	-	-	-	-	-	-	-	-	-	-	-	-	-
	女	-	-	-	-	-	-	-	-	-	-	-	-	-	-	-	-	-	-	-	-	-	-
大灣里	男	-	-	-	-	-	-	-	-	-	-	-	-	-	-	-	-	-	-	-	-	-	-
	女	-	-	-	-	-	-	-	-	-	-	-	-	-	-	-	-	-	-	-	-	-	-
灣內里	男	-	-	-	-	-	-	-	-	-	-	-	-	-	-	-	-	-	-	-	-	-	-
	女	-	-	-	-	-	-	-	-	-	-	-	-	-	-	-	-	-	-	-	-	-	-
考潭里	男	-	-	-	-	-	-	-	-	-	-	-	-	-	-	-	-	-	-	-	-	-	-
	女	-	-	-	-	-	-	-	-	-	-	-	-	-	-	-	-	-	-	-	-	-	-
烏林里	男	-	-	-	-	-	-	-	-	-	-	-	-	-	-	-	-	-	-	-	-	-	-
	女	-	-	-	-	-	-	-	-	-	-	-	-	-	-	-	-	-	-	-	-	-	-
仁福里	男	-	-	-	-	-	-	-	-	-	-	-	-	-	-	-	-	-	-	-	-	-	-
	女	-	-	-	-	-	-	-	-	-	-	-	-	-	-	-	-	-	-	-	-	-	-
仁武里	男	-	-	-	-	-	-	-	-	-	-	-	-	-	-	-	-	-	-	-	-	-	-
	女	-	-	-	-	-	-	-	-	-	-	-	-	-	-	-	-	-	-	-	-	-	-
文武里	男	-	-	-	-	-	-	-	-	-	-	-	-	-	-	-	-	-	-	-	-	-	-
	女	-	-	-	-	-	-	-	-	-	-	-	-	-	-	-	-	-	-	-	-	-	-
竹後里	男	-	-	-	-	-	-	-	-	-	-	-	-	-	-	-	-	-	-	-	-	-	-
	女	-	-	-	-	-	-	-	-	-	-	-	-	-	-	-	-	-	-	-	-	-	-
八卦里	男	-	-	-	-	-	-	-	-	-	-	-	-	-	-	-	-	-	-	-	-	-	-
	女	-	-	-	-	-	-	-	-	-	-	-	-	-	-	-	-	-	-	-	-	-	-
高楠里	男	-	-	-	-	-	-	-	-	-	-	-	-	-	-	-	-	-	-	-	-	-	-
	女	-	-	-	-	-	-	-	-	-	-	-	-	-	-	-	-	-	-	-	-	-	-
後安里	男	-	-	-	-	-	-	-	-	-	-	-	-	-	-	-	-	-	-	-	-	-	-
	女	-	-	-	-	-	-	-	-	-	-	-	-	-	-	-	-	-	-	-	-	-	-
中華里	男	-	-	-	-	-	-	-	-	-	-	-	-	-	-	-	-	-	-	-	-	-	-
	女	-	-	-	-	-	-	-	-	-	-	-	-	-	-	-	-	-	-	-	-	-	-
五和里	男	-	-	-	-	-	-	-	-	-	-	-	-	-	-	-	-	-	-	-	-	-	-
	女	-	-	-	-	-	-	-	-	-	-	-	-	-	-	-	-	-	-	-	-	-	-

原戶籍地	性別	不 同 性 別																							
		合 計	本 國 籍			大 陸 地 區			港 澳 地 區			外 國 籍													
			計														東 南 亞 地 區								
			計	已設籍	未設籍	計	已設籍	未設籍	計	已設籍	未設籍	小 計	已設籍	未設籍	小 計	已設籍	未設籍	印 尼	馬 來 亞	新 加 坡	菲 律 賓	泰 國			
總 計	男	15	15	15	—	—	—	—	—	—	—	—	—	—	—	—	—	—	—	—	—				
	女	21	19	19	—	1	—	1	1	1	—	—	—	—	—	—	—	—	—	—	—				
大灣里	男	—	—	—	—	—	—	—	—	—	—	—	—	—	—	—	—	—	—	—	—				
	女	1	1	1	—	—	—	—	—	—	—	—	—	—	—	—	—	—	—	—	—				
灣內里	男	2	2	2	—	—	—	—	—	—	—	—	—	—	—	—	—	—	—	—	—				
	女	3	3	3	—	—	—	—	—	—	—	—	—	—	—	—	—	—	—	—	—				
考潭里	男	1	1	1	—	—	—	—	—	—	—	—	—	—	—	—	—	—	—	—	—				
	女	—	—	—	—	—	—	—	—	—	—	—	—	—	—	—	—	—	—	—	—				
烏林里	男	1	1	1	—	—	—	—	—	—	—	—	—	—	—	—	—	—	—	—	—				
	女	1	1	1	—	—	—	—	—	—	—	—	—	—	—	—	—	—	—	—	—				
仁福里	男	—	—	—	—	—	—	—	—	—	—	—	—	—	—	—	—	—	—	—	—				
	女	—	—	—	—	—	—	—	—	—	—	—	—	—	—	—	—	—	—	—	—				
仁武里	男	1	1	1	—	—	—	—	—	—	—	—	—	—	—	—	—	—	—	—	—				
	女	2	2	2	—	—	—	—	—	—	—	—	—	—	—	—	—	—	—	—	—				
文武里	男	1	1	1	—	—	—	—	—	—	—	—	—	—	—	—	—	—	—	—	—				
	女	1	—	—	—	—	—	—	1	1	—	—	—	—	—	—	—	—	—	—	—				
竹後里	男	—	—	—	—	—	—	—	—	—	—	—	—	—	—	—	—	—	—	—	—				
	女	—	—	—	—	—	—	—	—	—	—	—	—	—	—	—	—	—	—	—	—				
八卦里	男	6	6	6	—	—	—	—	—	—	—	—	—	—	—	—	—	—	—	—	—				
	女	5	5	5	—	—	—	—	—	—	—	—	—	—	—	—	—	—	—	—	—				
高楠里	男	1	1	1	—	—	—	—	—	—	—	—	—	—	—	—	—	—	—	—	—				
	女	1	1	1	—	—	—	—	—	—	—	—	—	—	—	—	—	—	—	—	—				
後安里	男	—	—	—	—	—	—	—	—	—	—	—	—	—	—	—	—	—	—	—	—				
	女	1	1	1	—	—	—	—	—	—	—	—	—	—	—	—	—	—	—	—	—				
中華里	男	—	—	—	—	—	—	—	—	—	—	—	—	—	—	—	—	—	—	—	—				
	女	—	—	—	—	—	—	—	—	—	—	—	—	—	—	—	—	—	—	—	—				
五和里	男	—	—	—	—	—	—	—	—	—	—	—	—	—	—	—	—	—	—	—	—				
	女	1	1	1	—	—	—	—	—	—	—	—	—	—	—	—	—	—	—	—	—				

高雄市仁武區各村里 離婚/終止結婚人數按性別、婚姻類型、原屬國籍(地區)及原戶籍地分(續3)
中華民國112年11月

單位：人

RLRP0812G

原戶籍地	性別	不 同 性 別																			
		外 國 籍																			
		東 南 亞 地 區				其 他 國 籍															
		緬 甸	越 南	柬 埔 寨	寮 國	計			日 本	韓 國	美 國	加 拿 大	澳 大 利 亞	紐 西 蘭	英 國	法 國	德 國	史 瓦 尼 帝 國	南 非	賴 索 托	模 里 斯 西 斯
小 計	已 設 籍					未 設 籍															
總 計	男	-	-	-	-	-	-	-	-	-	-	-	-	-	-	-	-	-	-	-	-
	女	-	-	-	-	-	-	-	-	-	-	-	-	-	-	-	-	-	-	-	-
大 灣 里	男	-	-	-	-	-	-	-	-	-	-	-	-	-	-	-	-	-	-	-	-
	女	-	-	-	-	-	-	-	-	-	-	-	-	-	-	-	-	-	-	-	-
灣 內 里	男	-	-	-	-	-	-	-	-	-	-	-	-	-	-	-	-	-	-	-	-
	女	-	-	-	-	-	-	-	-	-	-	-	-	-	-	-	-	-	-	-	-
考 潭 里	男	-	-	-	-	-	-	-	-	-	-	-	-	-	-	-	-	-	-	-	-
	女	-	-	-	-	-	-	-	-	-	-	-	-	-	-	-	-	-	-	-	-
烏 林 里	男	-	-	-	-	-	-	-	-	-	-	-	-	-	-	-	-	-	-	-	-
	女	-	-	-	-	-	-	-	-	-	-	-	-	-	-	-	-	-	-	-	-
仁 福 里	男	-	-	-	-	-	-	-	-	-	-	-	-	-	-	-	-	-	-	-	-
	女	-	-	-	-	-	-	-	-	-	-	-	-	-	-	-	-	-	-	-	-
仁 武 里	男	-	-	-	-	-	-	-	-	-	-	-	-	-	-	-	-	-	-	-	-
	女	-	-	-	-	-	-	-	-	-	-	-	-	-	-	-	-	-	-	-	-
文 武 里	男	-	-	-	-	-	-	-	-	-	-	-	-	-	-	-	-	-	-	-	-
	女	-	-	-	-	-	-	-	-	-	-	-	-	-	-	-	-	-	-	-	-
竹 後 里	男	-	-	-	-	-	-	-	-	-	-	-	-	-	-	-	-	-	-	-	-
	女	-	-	-	-	-	-	-	-	-	-	-	-	-	-	-	-	-	-	-	-
八 卦 里	男	-	-	-	-	-	-	-	-	-	-	-	-	-	-	-	-	-	-	-	-
	女	-	-	-	-	-	-	-	-	-	-	-	-	-	-	-	-	-	-	-	-
高 楠 里	男	-	-	-	-	-	-	-	-	-	-	-	-	-	-	-	-	-	-	-	-
	女	-	-	-	-	-	-	-	-	-	-	-	-	-	-	-	-	-	-	-	-
後 安 里	男	-	-	-	-	-	-	-	-	-	-	-	-	-	-	-	-	-	-	-	-
	女	-	-	-	-	-	-	-	-	-	-	-	-	-	-	-	-	-	-	-	-
中 華 里	男	-	-	-	-	-	-	-	-	-	-	-	-	-	-	-	-	-	-	-	-
	女	-	-	-	-	-	-	-	-	-	-	-	-	-	-	-	-	-	-	-	-
五 和 里	男	-	-	-	-	-	-	-	-	-	-	-	-	-	-	-	-	-	-	-	-
	女	-	-	-	-	-	-	-	-	-	-	-	-	-	-	-	-	-	-	-	-

月統計報表之9

高雄市仁武區各村里 離婚/終止結婚人數按性別、婚姻類型、原屬國籍(地區)及原戶籍地分(續5)
中華民國112年11月

RLRP0812G

單位：人

原戶籍地	性別	相 同 性 別																			
		外 國 籍																			
		東 南 亞 地 區				其 他 國 籍															
		緬 甸	越 南	柬 埔 寨	寮 國	計			日 本	韓 國	美 國	加 拿 大	澳 大 利 亞	紐 西 蘭	英 國	法 國	德 國	史 瓦 帝 尼	南 非	賴 索 托	模 里 斯 西
小 計	已 設 籍					未 設 籍															
總 計	男	—	—	—	—	—	—	—	—	—	—	—	—	—	—	—	—	—	—	—	—
	女	—	—	—	—	—	—	—	—	—	—	—	—	—	—	—	—	—	—	—	—
大灣里	男	—	—	—	—	—	—	—	—	—	—	—	—	—	—	—	—	—	—	—	—
	女	—	—	—	—	—	—	—	—	—	—	—	—	—	—	—	—	—	—	—	—
灣內里	男	—	—	—	—	—	—	—	—	—	—	—	—	—	—	—	—	—	—	—	—
	女	—	—	—	—	—	—	—	—	—	—	—	—	—	—	—	—	—	—	—	—
考潭里	男	—	—	—	—	—	—	—	—	—	—	—	—	—	—	—	—	—	—	—	—
	女	—	—	—	—	—	—	—	—	—	—	—	—	—	—	—	—	—	—	—	—
烏林里	男	—	—	—	—	—	—	—	—	—	—	—	—	—	—	—	—	—	—	—	—
	女	—	—	—	—	—	—	—	—	—	—	—	—	—	—	—	—	—	—	—	—
仁福里	男	—	—	—	—	—	—	—	—	—	—	—	—	—	—	—	—	—	—	—	—
	女	—	—	—	—	—	—	—	—	—	—	—	—	—	—	—	—	—	—	—	—
仁武里	男	—	—	—	—	—	—	—	—	—	—	—	—	—	—	—	—	—	—	—	—
	女	—	—	—	—	—	—	—	—	—	—	—	—	—	—	—	—	—	—	—	—
文武里	男	—	—	—	—	—	—	—	—	—	—	—	—	—	—	—	—	—	—	—	—
	女	—	—	—	—	—	—	—	—	—	—	—	—	—	—	—	—	—	—	—	—
竹後里	男	—	—	—	—	—	—	—	—	—	—	—	—	—	—	—	—	—	—	—	—
	女	—	—	—	—	—	—	—	—	—	—	—	—	—	—	—	—	—	—	—	—
八卦里	男	—	—	—	—	—	—	—	—	—	—	—	—	—	—	—	—	—	—	—	—
	女	—	—	—	—	—	—	—	—	—	—	—	—	—	—	—	—	—	—	—	—
高楠里	男	—	—	—	—	—	—	—	—	—	—	—	—	—	—	—	—	—	—	—	—
	女	—	—	—	—	—	—	—	—	—	—	—	—	—	—	—	—	—	—	—	—
後安里	男	—	—	—	—	—	—	—	—	—	—	—	—	—	—	—	—	—	—	—	—
	女	—	—	—	—	—	—	—	—	—	—	—	—	—	—	—	—	—	—	—	—
中華里	男	—	—	—	—	—	—	—	—	—	—	—	—	—	—	—	—	—	—	—	—
	女	—	—	—	—	—	—	—	—	—	—	—	—	—	—	—	—	—	—	—	—
五和里	男	—	—	—	—	—	—	—	—	—	—	—	—	—	—	—	—	—	—	—	—
	女	—	—	—	—	—	—	—	—	—	—	—	—	—	—	—	—	—	—	—	—

公開類
月報
次月3日前編送
月統計報表之9

高雄市仁武區各村里 離婚/終止結婚人數按性別、婚姻類型、原屬國籍(地區)及原戶籍地分(續6)
中華民國112年11月

單位：人

RLRP0812G

原戶籍地	性別	總計																				
		總計	本國籍			大陸地區			港澳地區			外國籍										
			東南亞地區						計	已設籍	未設籍	計	已設籍	未設籍	計	已設籍	未設籍	印尼	馬來西亞	新加坡	菲律賓	泰國
			合計	已設籍	未設籍	合計	已設籍	未設籍														
仁和里	男	—	—	—	—	—	—	—	—	—	—	—	—	—	—	—	—	—	—	—	—	—
	女	1	1	1	—	—	—	—	—	—	—	—	—	—	—	—	—	—	—	—	—	—
赤山里	男	1	1	1	—	—	—	—	—	—	—	—	—	—	—	—	—	—	—	—	—	—
	女	3	3	3	—	—	—	—	—	—	—	—	—	—	—	—	—	—	—	—	—	—
仁慈里	男	1	1	1	—	—	—	—	—	—	—	—	—	—	—	—	—	—	—	—	—	—
	女	1	—	—	—	1	—	1	—	—	—	—	—	—	—	—	—	—	—	—	—	—




月統計報表之9

高雄市仁武區各村里 離婚/終止結婚人數按性別、婚姻類型、原屬國籍(地區)及原戶籍地分(續7)
中華民國112年11月

單位：人

RLRP0812G

原戶籍地	性別	總計																				
		外 國 籍																	其 他			
		東 南 亞 地 區				其 他 國 籍																
		緬甸	越南	柬埔寨	寮國	計			日本	韓國	美國	加拿大	澳大利亞	紐西蘭	英國	法國	德國	史瓦尼	南非	賴索托	模里斯	其他
小計	已設籍					未設籍																
仁和里	男	-	-	-	-	-	-	-	-	-	-	-	-	-	-	-	-	-	-	-	-	-
	女	-	-	-	-	-	-	-	-	-	-	-	-	-	-	-	-	-	-	-	-	-
赤山里	男	-	-	-	-	-	-	-	-	-	-	-	-	-	-	-	-	-	-	-	-	-
	女	-	-	-	-	-	-	-	-	-	-	-	-	-	-	-	-	-	-	-	-	-
仁慈里	男	-	-	-	-	-	-	-	-	-	-	-	-	-	-	-	-	-	-	-	-	-
	女	-	-	-	-	-	-	-	-	-	-	-	-	-	-	-	-	-	-	-	-	-





公開類
月報
次月3日前編送
月統計報表之9

高雄市仁武區各村里 離婚/終止結婚人數按性別、婚姻類型、原屬國籍(地區)及原戶籍地分(續9)
中華民國112年11月

單位：人

RLRP0812G

原戶籍地	性別	不 同 性 別																			
		外 國 籍																	其 他 國 籍		
		東 南 亞 地 區				計															
		緬 甸	越 南	柬 埔 寨	寮 國	小 計	已 設 籍	未 設 籍	日 本	韓 國	美 國	加 拿 大	澳 大 利 亞	紐 西 蘭	英 國	法 國	德 國	史 瓦 帝 尼	南 非	賴 索 托	模 里 斯 西 斯
仁和里	男	-	-	-	-	-	-	-	-	-	-	-	-	-	-	-	-	-	-	-	-
	女	-	-	-	-	-	-	-	-	-	-	-	-	-	-	-	-	-	-	-	-
赤山里	男	-	-	-	-	-	-	-	-	-	-	-	-	-	-	-	-	-	-	-	-
	女	-	-	-	-	-	-	-	-	-	-	-	-	-	-	-	-	-	-	-	-
仁慈里	男	-	-	-	-	-	-	-	-	-	-	-	-	-	-	-	-	-	-	-	-
	女	-	-	-	-	-	-	-	-	-	-	-	-	-	-	-	-	-	-	-	-





公開類
月報

次月3日前編送

月統計報表之9

高雄市仁武區各村里 離婚/終止結婚人數按性別、婚姻類型、原屬國籍(地區)及原戶籍地分(續10)
中華民國112年11月

單位：人

RLRP0812G

原戶籍地	性別	相 同 性 別																						
		合 計	本 國 籍			大 陸 地 區			港 澳 地 區			外 國 籍												
			計													東 南 亞 地 區								
			計	已設籍	未設籍	計	已設籍	未設籍	計	已設籍	未設籍	小 計	已設籍	未設籍	小 計	已設籍	未設籍	印 尼	馬 來 西 亞	新 加 坡	菲 律 賓	泰 國		
仁和里	男	—	—	—	—	—	—	—	—	—	—	—	—	—	—	—	—	—	—	—				
	女	—	—	—	—	—	—	—	—	—	—	—	—	—	—	—	—	—	—	—				
赤山里	男	—	—	—	—	—	—	—	—	—	—	—	—	—	—	—	—	—	—	—				
	女	—	—	—	—	—	—	—	—	—	—	—	—	—	—	—	—	—	—	—				
仁慈里	男	—	—	—	—	—	—	—	—	—	—	—	—	—	—	—	—	—	—	—				
	女	—	—	—	—	—	—	—	—	—	—	—	—	—	—	—	—	—	—	—				





公開類
月報

次月3日前編送

月統計報表之9

高雄市仁武區各村里 離婚/終止結婚人數按性別、婚姻類型、原屬國籍(地區)及原戶籍地分(續11完)
中華民國112年11月

單位：人

RLRP0812G

原戶籍地	性別	相 同 性 別																			
		外 國 籍																			
		東 南 亞 地 區				其 他 國 籍															
		緬 甸	越 南	柬 埔 寨	寮 國	計			日 本	韓 國	美 國	加 拿 大	澳 大 利 亞	紐 西 蘭	英 國	法 國	德 國	史 瓦 帝 尼	南 非	賴 索 托	模 里 斯 西 斯
小 計	已 設 籍					未 設 籍															
仁和里	男	-	-	-	-	-	-	-	-	-	-	-	-	-	-	-	-	-	-	-	-
	女	-	-	-	-	-	-	-	-	-	-	-	-	-	-	-	-	-	-	-	-
赤山里	男	-	-	-	-	-	-	-	-	-	-	-	-	-	-	-	-	-	-	-	-
	女	-	-	-	-	-	-	-	-	-	-	-	-	-	-	-	-	-	-	-	-
仁慈里	男	-	-	-	-	-	-	-	-	-	-	-	-	-	-	-	-	-	-	-	-
	女	-	-	-	-	-	-	-	-	-	-	-	-	-	-	-	-	-	-	-	-

填表 審核 業務主管人員 主辦統計人員 機關首長

資料來源：依據離婚登記申請書及終止結婚登記申請書編製。
 填表說明：1. 本表編製完竣，經機關長官核章後自存，並由戶役政資訊系統通報直轄市、縣(市)政府及內政部戶政司。
 2. 本表統計對象係指離婚/終止結婚之雙方至少須有一方為國內現設有戶籍者。
 3. 本表大陸(港澳)地區或外國籍配偶已設籍資料係指於92年7月1日以後辦理初設戶籍登記者。
 4. 本表本國籍未設籍資料係指臺灣地區無戶籍國民，亦即具有我國國籍，現僑居外國國民及取得、回復我國國籍未曾在臺灣地區設有戶籍之國民。
 5. 本表曾有戶籍及未設籍者依離婚/終止結婚配偶戶籍地列表。
 製表日期：112年11月30日18時31分59秒

RLRP0812I

區域別	性別	遷 入 人 數																						
		總計	新北市	臺北市	桃園市	臺中市	臺南市	高雄市	宜蘭縣	新竹縣	苗栗縣	彰化縣	南投縣	雲林縣	嘉義縣	屏東縣	臺東縣	花蓮縣	澎湖縣	基隆市	新竹市	嘉義市	金門縣	連江縣
總計	計	83	12	6	6	10	12	—	1	1	1	4	2	2	1	15	1	1	3	—	1	1	3	—
	男	41	4	3	4	6	4	—	—	1	2	2	1	1	6	—	1	2	—	1	1	1	1	—
	女	42	8	3	2	4	8	—	1	—	—	2	—	1	9	1	—	1	—	—	—	—	2	—
大灣里	計	5	—	1	—	1	1	—	—	—	1	—	1	—	—	—	—	—	—	—	—	—	—	—
	男	4	—	1	—	1	—	—	—	—	1	—	1	—	—	—	—	—	—	—	—	—	—	—
	女	1	—	—	—	—	1	—	—	—	—	—	—	—	—	—	—	—	—	—	—	—	—	—
灣內里	計	10	—	—	5	1	1	—	—	—	1	—	1	—	1	—	—	—	—	—	—	—	—	—
	男	5	—	—	3	1	—	—	—	—	—	—	—	—	—	—	—	—	—	—	—	—	—	—
	女	5	—	—	2	—	1	—	—	—	1	—	—	—	1	—	—	—	—	—	—	—	—	—
考潭里	計	1	—	—	—	—	—	—	—	—	—	—	—	—	1	—	—	—	—	—	—	—	—	—
	男	—	—	—	—	—	—	—	—	—	—	—	—	—	—	—	—	—	—	—	—	—	—	—
	女	1	—	—	—	—	—	—	—	—	—	—	—	—	1	—	—	—	—	—	—	—	—	—
烏林里	計	4	—	—	—	—	1	—	—	—	—	—	—	—	2	—	—	—	—	—	—	—	1	—
	男	2	—	—	—	—	—	—	—	—	—	—	—	—	1	—	—	—	—	—	—	—	1	—
	女	2	—	—	—	—	1	—	—	—	—	—	—	—	1	—	—	—	—	—	—	—	—	—
仁福里	計	—	—	—	—	—	—	—	—	—	—	—	—	—	—	—	—	—	—	—	—	—	—	—
	男	—	—	—	—	—	—	—	—	—	—	—	—	—	—	—	—	—	—	—	—	—	—	—
	女	—	—	—	—	—	—	—	—	—	—	—	—	—	—	—	—	—	—	—	—	—	—	—
仁武里	計	1	—	—	—	—	—	—	—	—	—	—	—	—	—	—	—	—	—	—	—	—	1	—
	男	—	—	—	—	—	—	—	—	—	—	—	—	—	—	—	—	—	—	—	—	—	—	—
	女	1	—	—	—	—	—	—	—	—	—	—	—	—	—	—	—	—	—	—	—	—	1	—
文武里	計	4	1	1	—	—	1	—	—	—	—	—	—	—	1	—	—	—	—	—	—	—	—	—
	男	2	1	—	—	—	—	—	—	—	—	—	—	—	1	—	—	—	—	—	—	—	—	—
	女	2	—	1	—	—	1	—	—	—	—	—	—	—	—	—	—	—	—	—	—	—	—	—
竹後里	計	—	—	—	—	—	—	—	—	—	—	—	—	—	—	—	—	—	—	—	—	—	—	—
	男	—	—	—	—	—	—	—	—	—	—	—	—	—	—	—	—	—	—	—	—	—	—	—
	女	—	—	—	—	—	—	—	—	—	—	—	—	—	—	—	—	—	—	—	—	—	—	—
八卦里	計	25	2	4	1	5	2	—	1	—	—	2	1	1	—	3	1	—	2	—	—	—	—	—
	男	11	—	2	1	2	1	—	—	—	—	1	1	—	1	—	—	—	2	—	—	—	—	—
	女	14	2	2	—	3	1	—	1	—	—	1	—	1	—	2	1	—	—	—	—	—	—	—

高雄市仁武區各村里 各直轄市、縣(市)間遷徙人口數按性別分(續1)
中華民國112年11月

單位：人

RLRP08121

區域別	性別	遷出人數																					
		總計	新北市	臺北市	桃園市	臺中市	臺南市	高雄市	宜蘭縣	新竹縣	苗栗縣	彰化縣	南投縣	雲林縣	嘉義縣	屏東縣	臺東縣	花蓮縣	澎湖縣	基隆市	新竹市	嘉義市	金門縣
總計	計	67	4	5	1	12	14	—	—	2	—	1	1	2	1	15	—	1	5	—	1	1	—
	男	32	3	2	—	5	5	—	—	2	—	1	1	2	1	4	—	—	4	—	1	—	1
	女	35	1	3	1	7	9	—	—	—	—	—	—	—	—	11	—	1	1	—	—	1	—
大灣里	計	8	1	2	—	3	—	—	—	—	—	—	—	—	1	—	—	1	—	—	—	—	—
	男	5	1	1	—	1	—	—	—	—	—	—	—	—	1	—	—	1	—	—	—	—	—
	女	3	—	1	—	2	—	—	—	—	—	—	—	—	—	—	—	—	—	—	—	—	—
灣內里	計	5	—	—	1	—	1	—	—	1	—	—	—	1	—	1	—	—	—	—	—	—	—
	男	4	—	—	—	—	1	—	—	1	—	—	—	1	—	1	—	—	—	—	—	—	—
	女	1	—	—	1	—	—	—	—	—	—	—	—	—	—	—	—	—	—	—	—	—	—
考潭里	計	2	—	1	—	—	—	—	—	—	—	—	—	—	—	1	—	—	—	—	—	—	—
	男	—	—	—	—	—	—	—	—	—	—	—	—	—	—	—	—	—	—	—	—	—	—
	女	2	—	1	—	—	—	—	—	—	—	—	—	—	—	1	—	—	—	—	—	—	—
烏林里	計	—	—	—	—	—	—	—	—	—	—	—	—	—	—	—	—	—	—	—	—	—	—
	男	—	—	—	—	—	—	—	—	—	—	—	—	—	—	—	—	—	—	—	—	—	—
	女	—	—	—	—	—	—	—	—	—	—	—	—	—	—	—	—	—	—	—	—	—	—
仁福里	計	—	—	—	—	—	—	—	—	—	—	—	—	—	—	—	—	—	—	—	—	—	—
	男	—	—	—	—	—	—	—	—	—	—	—	—	—	—	—	—	—	—	—	—	—	—
	女	—	—	—	—	—	—	—	—	—	—	—	—	—	—	—	—	—	—	—	—	—	—
仁武里	計	9	—	1	—	3	5	—	—	—	—	—	—	—	—	—	—	—	—	—	—	—	—
	男	4	—	1	—	1	2	—	—	—	—	—	—	—	—	—	—	—	—	—	—	—	—
	女	5	—	—	—	2	3	—	—	—	—	—	—	—	—	—	—	—	—	—	—	—	—
文武里	計	2	—	—	—	—	2	—	—	—	—	—	—	—	—	—	—	—	—	—	—	—	—
	男	—	—	—	—	—	—	—	—	—	—	—	—	—	—	—	—	—	—	—	—	—	—
	女	2	—	—	—	—	2	—	—	—	—	—	—	—	—	—	—	—	—	—	—	—	—
竹後里	計	1	—	—	—	—	—	—	—	—	—	—	—	—	—	1	—	—	—	—	—	—	—
	男	—	—	—	—	—	—	—	—	—	—	—	—	—	—	—	—	—	—	—	—	—	—
	女	1	—	—	—	—	—	—	—	—	—	—	—	—	—	1	—	—	—	—	—	—	—
八卦里	計	18	—	—	—	3	3	—	—	—	—	1	1	1	—	4	—	—	4	—	—	—	1
	男	12	—	—	—	3	1	—	—	—	—	1	1	1	—	1	—	—	3	—	—	—	1
	女	6	—	—	—	—	2	—	—	—	—	—	—	—	—	3	—	—	1	—	—	—	—

區域別	性別	遷 入 人 數																						
		總計	新北市	臺北市	桃園市	臺中市	臺南市	高雄市	宜蘭縣	新竹縣	苗栗縣	彰化縣	南投縣	雲林縣	嘉義縣	屏東縣	臺東縣	花蓮縣	澎湖縣	基隆市	新竹市	嘉義市	金門縣	連江縣
高楠里	計	8	1	—	—	3	1	—	—	—	—	—	—	—	—	1	—	—	—	—	—	1	1	—
	男女	3	—	—	—	2	—	—	—	—	—	—	—	—	—	—	—	—	—	—	—	1	—	—
後安里	計	3	1	—	—	—	2	—	—	—	—	—	—	—	—	—	—	—	—	—	—	—	—	—
	男女	1	—	—	—	—	1	—	—	—	—	—	—	—	—	—	—	—	—	—	—	—	—	—
中華里	計	4	—	—	—	—	—	—	—	—	—	—	—	—	—	4	—	—	—	—	—	—	—	—
	男女	1	—	—	—	—	—	—	—	—	—	—	—	—	—	1	—	—	—	—	—	—	—	—
五和里	計	6	3	—	—	—	2	—	—	—	—	—	—	—	—	—	—	—	1	—	—	—	—	—
	男女	3	2	—	—	—	1	—	—	—	—	—	—	—	—	—	—	—	—	—	—	—	—	—
仁和里	計	3	3	—	—	—	—	—	—	—	—	—	—	—	—	—	—	—	—	—	—	—	—	—
	男女	1	1	—	—	—	—	—	—	—	—	—	—	—	—	—	—	—	—	—	—	—	—	—
赤山里	計	7	—	—	—	—	1	—	—	1	—	—	—	—	—	1	—	1	—	—	1	—	—	—
	男女	7	—	—	—	—	1	—	—	1	—	—	—	—	—	1	—	1	—	—	1	—	—	—
仁慈里	計	2	1	—	—	—	—	—	—	—	—	—	—	—	—	1	—	—	—	—	—	—	—	—
	男女	1	—	—	—	—	—	—	—	—	—	—	—	—	—	1	—	—	—	—	—	—	—	—



公開類
月 報
次月3日前編送
月統計報表之10

高雄市仁武區各村里 各直轄市、縣（市）間遷徙人口數按性別分(續3完)
中華民國112年11月

單位：人

RLRP08121

區域別	性別	遷 出 人 數																						
		總計	新北市	臺北市	桃園市	臺中市	臺南市	高雄市	宜蘭縣	新竹縣	苗栗縣	彰化縣	南投縣	雲林縣	嘉義縣	屏東縣	臺東縣	花蓮縣	澎湖縣	基隆市	新竹市	嘉義市	金門縣	連江縣
高楠里	計	1	—	—	—	—	1	—	—	—	—	—	—	—	—	—	—	—	—	—	—	—	—	—
	男	—	—	—	—	—	—	—	—	—	—	—	—	—	—	—	—	—	—	—	—	—	—	—
	女	1	—	—	—	—	1	—	—	—	—	—	—	—	—	—	—	—	—	—	—	—	—	—
後安里	計	2	1	—	—	—	—	—	—	—	—	—	—	—	—	1	—	—	—	—	—	—	—	—
	男	1	1	—	—	—	—	—	—	—	—	—	—	—	—	—	—	—	—	—	—	—	—	—
	女	1	—	—	—	—	—	—	—	—	—	—	—	—	—	1	—	—	—	—	—	—	—	—
中華里	計	2	—	1	—	—	—	—	—	—	—	—	—	—	—	1	—	—	—	—	—	—	—	—
	男	—	—	—	—	—	—	—	—	—	—	—	—	—	—	—	—	—	—	—	—	—	—	—
	女	2	—	1	—	—	—	—	—	—	—	—	—	—	—	1	—	—	—	—	—	—	—	—
五和里	計	5	1	—	—	1	1	—	—	—	—	—	—	—	—	2	—	—	—	—	—	—	—	—
	男	2	1	—	—	—	1	—	—	—	—	—	—	—	—	—	—	—	—	—	—	—	—	—
	女	3	—	—	—	1	—	—	—	—	—	—	—	—	2	—	—	—	—	—	—	—	—	—
仁和里	計	2	1	—	—	—	—	—	—	—	—	—	—	—	—	—	—	1	—	—	—	—	—	—
	男	—	—	—	—	—	—	—	—	—	—	—	—	—	—	—	—	—	—	—	—	—	—	—
	女	2	1	—	—	—	—	—	—	—	—	—	—	—	—	—	—	1	—	—	—	—	—	—
赤山里	計	9	—	—	—	2	1	—	—	1	—	—	—	—	—	1	2	—	—	—	—	1	1	—
	男	3	—	—	—	—	—	—	—	1	—	—	—	—	—	1	—	—	—	—	—	1	—	—
	女	6	—	—	—	2	1	—	—	—	—	—	—	—	—	2	—	—	—	—	—	1	—	—
仁慈里	計	1	—	—	—	—	—	—	—	—	—	—	—	—	—	1	—	—	—	—	—	—	—	—
	男	1	—	—	—	—	—	—	—	—	—	—	—	—	—	1	—	—	—	—	—	—	—	—
	女	—	—	—	—	—	—	—	—	—	—	—	—	—	—	—	—	—	—	—	—	—	—	—

填表

審核

業務主管人員
主辦統計人員

機關首長

資料來源：依據遷入、遷出登記申請書編製。

填表說明：1. 本表編製完竣，經機關長官核章後自存，並由戶役政資訊系統通報直轄市、縣（市）政府及內政部戶政司。

2. 本表不含本縣（市）他鄉（鎮、市、區）及住址變更之遷入及遷出。

製表日期：112年11月30日18時32分00秒

RLRP0812J

區域別	性別	外 國 籍																			
		東 南 亞 地 區				其 他 國 籍															
		緬 甸	越 南	柬 埔 寨	寮 國	計			日 本	韓 國	美 國	加 拿 大	澳 大 利 亞	紐 西 蘭	英 國	法 國	德 國	史 帝 瓦 尼	南 非	賴 索 托	模 里 斯
						小 計	已 設 籍	未 設 籍													
總 計	男	—	—	—	—	—	—	—	—	—	—	—	—	—	—	—	—	—	—	—	
	女	—	—	—	—	—	—	—	—	—	—	—	—	—	—	—	—	—	—	—	
大灣里	男	—	—	—	—	—	—	—	—	—	—	—	—	—	—	—	—	—	—	—	
	女	—	—	—	—	—	—	—	—	—	—	—	—	—	—	—	—	—	—	—	
灣內里	男	—	—	—	—	—	—	—	—	—	—	—	—	—	—	—	—	—	—	—	
	女	—	—	—	—	—	—	—	—	—	—	—	—	—	—	—	—	—	—	—	
考潭里	男	—	—	—	—	—	—	—	—	—	—	—	—	—	—	—	—	—	—	—	
	女	—	—	—	—	—	—	—	—	—	—	—	—	—	—	—	—	—	—	—	
烏林里	男	—	—	—	—	—	—	—	—	—	—	—	—	—	—	—	—	—	—	—	
	女	—	—	—	—	—	—	—	—	—	—	—	—	—	—	—	—	—	—	—	
仁福里	男	—	—	—	—	—	—	—	—	—	—	—	—	—	—	—	—	—	—	—	
	女	—	—	—	—	—	—	—	—	—	—	—	—	—	—	—	—	—	—	—	
仁武里	男	—	—	—	—	—	—	—	—	—	—	—	—	—	—	—	—	—	—	—	
	女	—	—	—	—	—	—	—	—	—	—	—	—	—	—	—	—	—	—	—	
文武里	男	—	—	—	—	—	—	—	—	—	—	—	—	—	—	—	—	—	—	—	
	女	—	—	—	—	—	—	—	—	—	—	—	—	—	—	—	—	—	—	—	
竹後里	男	—	—	—	—	—	—	—	—	—	—	—	—	—	—	—	—	—	—	—	
	女	—	—	—	—	—	—	—	—	—	—	—	—	—	—	—	—	—	—	—	
八卦里	男	—	—	—	—	—	—	—	—	—	—	—	—	—	—	—	—	—	—	—	
	女	—	—	—	—	—	—	—	—	—	—	—	—	—	—	—	—	—	—	—	
高楠里	男	—	—	—	—	—	—	—	—	—	—	—	—	—	—	—	—	—	—	—	
	女	—	—	—	—	—	—	—	—	—	—	—	—	—	—	—	—	—	—	—	
後安里	男	—	—	—	—	—	—	—	—	—	—	—	—	—	—	—	—	—	—	—	
	女	—	—	—	—	—	—	—	—	—	—	—	—	—	—	—	—	—	—	—	
中華里	男	—	—	—	—	—	—	—	—	—	—	—	—	—	—	—	—	—	—	—	
	女	—	—	—	—	—	—	—	—	—	—	—	—	—	—	—	—	—	—	—	
五和里	男	—	—	—	—	—	—	—	—	—	—	—	—	—	—	—	—	—	—	—	
	女	—	—	—	—	—	—	—	—	—	—	—	—	—	—	—	—	—	—	—	



公開類
月報
次月3日前編送
月統計報表之11

高雄市仁武區各村里 相同性別結婚人數按性別及原屬國籍(地區)分(續2)
中華民國112年11月

單位：人

RLRP0812J

區域別	性別	外 國 籍																			
		其 他 國 籍																			
		荷 蘭	比 利 時	西 班 牙	奧 地 利	挪 威	瑞 典	阿 根 廷	葡 萄 牙	冰 島	丹 麥	烏 拉 圭	巴 西	盧 森 堡	愛 爾 蘭	芬 蘭	哥 倫 比 亞	墨 西 哥	馬 爾 他	厄 瓜 多	其 他
總 計	男	-	-	-	-	-	-	-	-	-	-	-	-	-	-	-	-	-	-	-	-
	女	-	-	-	-	-	-	-	-	-	-	-	-	-	-	-	-	-	-	-	-
大灣里	男	-	-	-	-	-	-	-	-	-	-	-	-	-	-	-	-	-	-	-	-
	女	-	-	-	-	-	-	-	-	-	-	-	-	-	-	-	-	-	-	-	-
灣內里	男	-	-	-	-	-	-	-	-	-	-	-	-	-	-	-	-	-	-	-	-
	女	-	-	-	-	-	-	-	-	-	-	-	-	-	-	-	-	-	-	-	-
考潭里	男	-	-	-	-	-	-	-	-	-	-	-	-	-	-	-	-	-	-	-	-
	女	-	-	-	-	-	-	-	-	-	-	-	-	-	-	-	-	-	-	-	-
烏林里	男	-	-	-	-	-	-	-	-	-	-	-	-	-	-	-	-	-	-	-	-
	女	-	-	-	-	-	-	-	-	-	-	-	-	-	-	-	-	-	-	-	-
仁福里	男	-	-	-	-	-	-	-	-	-	-	-	-	-	-	-	-	-	-	-	-
	女	-	-	-	-	-	-	-	-	-	-	-	-	-	-	-	-	-	-	-	-
仁武里	男	-	-	-	-	-	-	-	-	-	-	-	-	-	-	-	-	-	-	-	-
	女	-	-	-	-	-	-	-	-	-	-	-	-	-	-	-	-	-	-	-	-
文武里	男	-	-	-	-	-	-	-	-	-	-	-	-	-	-	-	-	-	-	-	-
	女	-	-	-	-	-	-	-	-	-	-	-	-	-	-	-	-	-	-	-	-
竹後里	男	-	-	-	-	-	-	-	-	-	-	-	-	-	-	-	-	-	-	-	-
	女	-	-	-	-	-	-	-	-	-	-	-	-	-	-	-	-	-	-	-	-
八卦里	男	-	-	-	-	-	-	-	-	-	-	-	-	-	-	-	-	-	-	-	-
	女	-	-	-	-	-	-	-	-	-	-	-	-	-	-	-	-	-	-	-	-
高楠里	男	-	-	-	-	-	-	-	-	-	-	-	-	-	-	-	-	-	-	-	-
	女	-	-	-	-	-	-	-	-	-	-	-	-	-	-	-	-	-	-	-	-
後安里	男	-	-	-	-	-	-	-	-	-	-	-	-	-	-	-	-	-	-	-	-
	女	-	-	-	-	-	-	-	-	-	-	-	-	-	-	-	-	-	-	-	-
中華里	男	-	-	-	-	-	-	-	-	-	-	-	-	-	-	-	-	-	-	-	-
	女	-	-	-	-	-	-	-	-	-	-	-	-	-	-	-	-	-	-	-	-
五和里	男	-	-	-	-	-	-	-	-	-	-	-	-	-	-	-	-	-	-	-	-
	女	-	-	-	-	-	-	-	-	-	-	-	-	-	-	-	-	-	-	-	-





公開類
月 報
次月3日前編送
月統計報表之11

高雄市仁武區各村里 相同性別結婚人數按性別及原屬國籍(地區)分(續4)
中華民國112年11月

單位：人

RLRP0812J

區域別	性別	外 國 籍																			
		東 南 亞 地 區				其 他 國 籍															
		緬 甸	越 南	柬 埔 寨	寮 國	計			日 本	韓 國	美 國	加 拿 大	澳 大 利 亞	紐 西 蘭	英 國	法 國	德 國	史 瓦 尼 帝 尼	南 非	賴 索 托	模 里 斯
						小 計	已 設 籍	未 設 籍													
仁和里	男	—	—	—	—	—	—	—	—	—	—	—	—	—	—	—	—	—	—	—	—
	女	—	—	—	—	—	—	—	—	—	—	—	—	—	—	—	—	—	—	—	—
赤山里	男	—	—	—	—	—	—	—	—	—	—	—	—	—	—	—	—	—	—	—	—
	女	—	—	—	—	—	—	—	—	—	—	—	—	—	—	—	—	—	—	—	—
仁慈里	男	—	—	—	—	—	—	—	—	—	—	—	—	—	—	—	—	—	—	—	—
	女	—	—	—	—	—	—	—	—	—	—	—	—	—	—	—	—	—	—	—	—





RLRP0812J

區域別	性別	外 國 籍																			
		其 他 國 籍																			
		荷 蘭	比 利 時	西 班 牙	奧 地 利	挪 威	瑞 典	阿 根 廷	葡 萄 牙	冰 島	丹 麥	烏 拉 圭	巴 西	盧 森 堡	愛 爾 蘭	芬 蘭	哥 倫 比 亞	墨 西 哥	馬 爾 他	厄 瓜 多	其 他
仁和里	男	—	—	—	—	—	—	—	—	—	—	—	—	—	—	—	—	—	—	—	—
	女	—	—	—	—	—	—	—	—	—	—	—	—	—	—	—	—	—	—	—	—
赤山里	男	—	—	—	—	—	—	—	—	—	—	—	—	—	—	—	—	—	—	—	—
	女	—	—	—	—	—	—	—	—	—	—	—	—	—	—	—	—	—	—	—	—
仁慈里	男	—	—	—	—	—	—	—	—	—	—	—	—	—	—	—	—	—	—	—	—
	女	—	—	—	—	—	—	—	—	—	—	—	—	—	—	—	—	—	—	—	—

填表

審核

業務主管人員
主辦統計人員

機關首長

資料來源：依據結婚登記申請書編製。

填表說明：1. 本表編製完竣，經機關長官核章後自存，並由戶役政資訊系統通報直轄市、縣(市)政府及內政部戶政司。

2. 本表統計對象係指相同性別結婚之雙方至少須有一方為國內現設有戶籍者。

3. 本表大陸(港澳)地區或外國籍配偶已設籍資料係指於92年7月1日以後辦理初設戶籍登記者。

4. 本表本國籍未設籍資料係指臺灣地區無戶籍國民，亦即具有我國國籍，現僑居外國國民及取得、回復我國國籍未曾在臺灣地區設有戶籍之國民。

製表日期：112年11月30日18時32分00秒




高雄市仁武區各村里 相同性別終止結婚人數按性別及原屬國籍(地區)分(續1)
中華民國112年11月

單位：人

RLRP0812K

區域別	性別	外 國 籍																			
		東 南 亞 地 區				其 他 國 籍															
		緬 甸	越 南	柬 埔 寨	寮 國	計			日 本	韓 國	美 國	加 拿 大	澳 大 利 亞	紐 西 蘭	英 國	法 國	德 國	史 瓦 尼 帝	南 非	賴 索 托	模 里 斯 西
						小 計	已 設 籍	未 設 籍													
總 計	男	—	—	—	—	—	—	—	—	—	—	—	—	—	—	—	—	—	—	—	
	女	—	—	—	—	—	—	—	—	—	—	—	—	—	—	—	—	—	—	—	
大灣里	男	—	—	—	—	—	—	—	—	—	—	—	—	—	—	—	—	—	—	—	
	女	—	—	—	—	—	—	—	—	—	—	—	—	—	—	—	—	—	—	—	
灣內里	男	—	—	—	—	—	—	—	—	—	—	—	—	—	—	—	—	—	—	—	
	女	—	—	—	—	—	—	—	—	—	—	—	—	—	—	—	—	—	—	—	
考潭里	男	—	—	—	—	—	—	—	—	—	—	—	—	—	—	—	—	—	—	—	
	女	—	—	—	—	—	—	—	—	—	—	—	—	—	—	—	—	—	—	—	
烏林里	男	—	—	—	—	—	—	—	—	—	—	—	—	—	—	—	—	—	—	—	
	女	—	—	—	—	—	—	—	—	—	—	—	—	—	—	—	—	—	—	—	
仁福里	男	—	—	—	—	—	—	—	—	—	—	—	—	—	—	—	—	—	—	—	
	女	—	—	—	—	—	—	—	—	—	—	—	—	—	—	—	—	—	—	—	
仁武里	男	—	—	—	—	—	—	—	—	—	—	—	—	—	—	—	—	—	—	—	
	女	—	—	—	—	—	—	—	—	—	—	—	—	—	—	—	—	—	—	—	
文武里	男	—	—	—	—	—	—	—	—	—	—	—	—	—	—	—	—	—	—	—	
	女	—	—	—	—	—	—	—	—	—	—	—	—	—	—	—	—	—	—	—	
竹後里	男	—	—	—	—	—	—	—	—	—	—	—	—	—	—	—	—	—	—	—	
	女	—	—	—	—	—	—	—	—	—	—	—	—	—	—	—	—	—	—	—	
八卦里	男	—	—	—	—	—	—	—	—	—	—	—	—	—	—	—	—	—	—	—	
	女	—	—	—	—	—	—	—	—	—	—	—	—	—	—	—	—	—	—	—	
高楠里	男	—	—	—	—	—	—	—	—	—	—	—	—	—	—	—	—	—	—	—	
	女	—	—	—	—	—	—	—	—	—	—	—	—	—	—	—	—	—	—	—	
後安里	男	—	—	—	—	—	—	—	—	—	—	—	—	—	—	—	—	—	—	—	
	女	—	—	—	—	—	—	—	—	—	—	—	—	—	—	—	—	—	—	—	
中華里	男	—	—	—	—	—	—	—	—	—	—	—	—	—	—	—	—	—	—	—	
	女	—	—	—	—	—	—	—	—	—	—	—	—	—	—	—	—	—	—	—	
五和里	男	—	—	—	—	—	—	—	—	—	—	—	—	—	—	—	—	—	—	—	
	女	—	—	—	—	—	—	—	—	—	—	—	—	—	—	—	—	—	—	—	



區域別	性別	外 國 籍																			
		其 他 國 籍																			
		荷 蘭	比 利 時	西 班 牙	奧 地 利	挪 威	瑞 典	阿 根 廷	葡 萄 牙	冰 島	丹 麥	烏 拉 圭	巴 西	盧 森 堡	愛 爾 蘭	芬 蘭	哥 倫 比 亞	墨 西 哥	馬 爾 他	厄 瓜 多	其 他
總 計	男	—	—	—	—	—	—	—	—	—	—	—	—	—	—	—	—	—	—	—	—
	女	—	—	—	—	—	—	—	—	—	—	—	—	—	—	—	—	—	—	—	—
大灣里	男	—	—	—	—	—	—	—	—	—	—	—	—	—	—	—	—	—	—	—	—
	女	—	—	—	—	—	—	—	—	—	—	—	—	—	—	—	—	—	—	—	—
灣內里	男	—	—	—	—	—	—	—	—	—	—	—	—	—	—	—	—	—	—	—	—
	女	—	—	—	—	—	—	—	—	—	—	—	—	—	—	—	—	—	—	—	—
考潭里	男	—	—	—	—	—	—	—	—	—	—	—	—	—	—	—	—	—	—	—	—
	女	—	—	—	—	—	—	—	—	—	—	—	—	—	—	—	—	—	—	—	—
烏林里	男	—	—	—	—	—	—	—	—	—	—	—	—	—	—	—	—	—	—	—	—
	女	—	—	—	—	—	—	—	—	—	—	—	—	—	—	—	—	—	—	—	—
仁福里	男	—	—	—	—	—	—	—	—	—	—	—	—	—	—	—	—	—	—	—	—
	女	—	—	—	—	—	—	—	—	—	—	—	—	—	—	—	—	—	—	—	—
仁武里	男	—	—	—	—	—	—	—	—	—	—	—	—	—	—	—	—	—	—	—	—
	女	—	—	—	—	—	—	—	—	—	—	—	—	—	—	—	—	—	—	—	—
文武里	男	—	—	—	—	—	—	—	—	—	—	—	—	—	—	—	—	—	—	—	—
	女	—	—	—	—	—	—	—	—	—	—	—	—	—	—	—	—	—	—	—	—
竹後里	男	—	—	—	—	—	—	—	—	—	—	—	—	—	—	—	—	—	—	—	—
	女	—	—	—	—	—	—	—	—	—	—	—	—	—	—	—	—	—	—	—	—
八卦里	男	—	—	—	—	—	—	—	—	—	—	—	—	—	—	—	—	—	—	—	—
	女	—	—	—	—	—	—	—	—	—	—	—	—	—	—	—	—	—	—	—	—
高楠里	男	—	—	—	—	—	—	—	—	—	—	—	—	—	—	—	—	—	—	—	—
	女	—	—	—	—	—	—	—	—	—	—	—	—	—	—	—	—	—	—	—	—
後安里	男	—	—	—	—	—	—	—	—	—	—	—	—	—	—	—	—	—	—	—	—
	女	—	—	—	—	—	—	—	—	—	—	—	—	—	—	—	—	—	—	—	—
中華里	男	—	—	—	—	—	—	—	—	—	—	—	—	—	—	—	—	—	—	—	—
	女	—	—	—	—	—	—	—	—	—	—	—	—	—	—	—	—	—	—	—	—
五和里	男	—	—	—	—	—	—	—	—	—	—	—	—	—	—	—	—	—	—	—	—
	女	—	—	—	—	—	—	—	—	—	—	—	—	—	—	—	—	—	—	—	—



高雄市仁武區各村里 相同性別終止結婚人數按性別及原屬國籍(地區)分(續3)
中華民國112年11月

單位：人

RLRP0812K

區域別	性別	總計	本國籍		大陸地區			港澳地區			外國籍														
			合計	已設籍	未設籍	合計	已設籍	未設籍	合計	已設籍	未設籍	合計						東南亞地區							
												計	已設籍	未設籍	計			印尼	馬來西亞	新加坡	菲律賓	泰國			
															小計	已設籍	未設籍								
仁和里	男	—	—	—	—	—	—	—	—	—	—	—	—	—	—	—	—	—	—	—	—	—	—	—	—
	女	—	—	—	—	—	—	—	—	—	—	—	—	—	—	—	—	—	—	—	—	—	—	—	—
赤山里	男	—	—	—	—	—	—	—	—	—	—	—	—	—	—	—	—	—	—	—	—	—	—	—	—
	女	—	—	—	—	—	—	—	—	—	—	—	—	—	—	—	—	—	—	—	—	—	—	—	—
仁慈里	男	—	—	—	—	—	—	—	—	—	—	—	—	—	—	—	—	—	—	—	—	—	—	—	—
	女	—	—	—	—	—	—	—	—	—	—	—	—	—	—	—	—	—	—	—	—	—	—	—	—



月統計報表之12

高雄市仁武區各村里 相同性別終止結婚人數按性別及原屬國籍(地區)分(續4)
中華民國112年11月

RLRP0812K

單位：人

區域別	性別	外 國 籍																		
		東 南 亞 地 區				其 他 國 籍														
		緬 甸	越 南	柬 埔 寨	寮 國	計			日 本	韓 國	美 國	加 拿 大	澳 大 利 亞	紐 西 蘭	英 國	法 國	德 國	史 帝 瓦 尼	南 非	賴 索 托
小 計	已 設 籍					未 設 籍														
仁和里	男	—	—	—	—	—	—	—	—	—	—	—	—	—	—	—	—	—	—	—
	女	—	—	—	—	—	—	—	—	—	—	—	—	—	—	—	—	—	—	—
赤山里	男	—	—	—	—	—	—	—	—	—	—	—	—	—	—	—	—	—	—	—
	女	—	—	—	—	—	—	—	—	—	—	—	—	—	—	—	—	—	—	—
仁慈里	男	—	—	—	—	—	—	—	—	—	—	—	—	—	—	—	—	—	—	—
	女	—	—	—	—	—	—	—	—	—	—	—	—	—	—	—	—	—	—	—



公開類
月報 次月3日前編送

編製機關 高雄市仁武戶政事務所
表號 1234-03-41-3

月統計報表之12

高雄市仁武區各村里 相同性別終止結婚人數按性別及原屬國籍(地區)分(續5完)
中華民國112年11月

RLRP0812K

單位：人

區域別	性別	外 國 籍																			
		其 他 國 籍																			
		荷 蘭	比 利 時	西 班 牙	奧 地 利	挪 威	瑞 典	阿 根 廷	葡 萄 牙	冰 島	丹 麥	烏 拉 圭	巴 西	盧 森 堡	愛 爾 蘭	芬 蘭	哥 倫 比 亞	墨 西 哥	馬 爾 他	厄 瓜 多	其 他
仁和里	男	—	—	—	—	—	—	—	—	—	—	—	—	—	—	—	—	—	—	—	—
	女	—	—	—	—	—	—	—	—	—	—	—	—	—	—	—	—	—	—	—	—
赤山里	男	—	—	—	—	—	—	—	—	—	—	—	—	—	—	—	—	—	—	—	—
	女	—	—	—	—	—	—	—	—	—	—	—	—	—	—	—	—	—	—	—	—
仁慈里	男	—	—	—	—	—	—	—	—	—	—	—	—	—	—	—	—	—	—	—	—
	女	—	—	—	—	—	—	—	—	—	—	—	—	—	—	—	—	—	—	—	—

填表

審核

業務主管人員
主辦統計人員

機關首長

資料來源：依據終止結婚登記申請書編製。

填表說明：1. 本表編製完竣，經機關長官核章後自存，並由戶役政資訊系統通報直轄市、縣(市)政府及內政部戶政司。

2. 本表統計對象係指相同性別終止結婚之雙方至少須有一方為國內現設有戶籍者。

3. 本表大陸(港澳)地區或外國籍配偶已設籍資料係指於92年7月1日以後辦理初設戶籍登記者。

4. 本表本國籍未設籍資料係指臺灣地區無戶籍國民，亦即具有我國國籍，現僑居外國國民及取得、回復我國國籍未曾在臺灣地區設有戶籍之國民。

製表日期：112年11月30日18時32分00秒