

區 域 別	村里數		鄰數		戶 數	性 別	人 口 數	遷入人數														自 本 省 他 縣 (市) 他	自 本 省 他 縣 (市) 他	初 設 戶 籍	其 他
	現 有 門 牌	戶 籍 登 記	現 有 門 牌	戶 籍 登 記				合 計	自 國 外	自他省(市)										其 他 省 (市)					
										新 北 市	臺 北 市	桃 園 市	臺 中 市	臺 南 市	高 雄 市	臺 灣 省	福 建 省	新 北 市	臺 北 市		桃 園 市				
總計	16	16	388	388	40,073	計	96,353	539	37	14	5	3	8	17	—	56	4	—	—	389	6	—			
						男	48,428	254	18	6	3	—	6	8	—	24	—	—	—	187	2	—			
						女	47,925	285	19	8	2	3	2	9	—	32	4	—	—	202	4	—			
大灣里	1	1	15	15	2,604	計	5,523	44	—	—	—	—	1	2	—	3	—	—	—	38	—	—			
						男	2,797	22	—	—	—	—	—	1	—	2	—	—	—	19	—	—			
						女	2,726	22	—	—	—	—	1	1	—	1	—	—	—	19	—	—			
灣內里	1	1	21	21	4,029	計	10,056	65	1	1	2	—	1	3	—	13	—	—	—	43	1	—			
						男	5,003	30	—	1	—	—	1	1	—	5	—	—	—	22	—	—			
						女	5,053	35	1	—	2	—	—	2	—	8	—	—	—	21	1	—			
考潭里	1	1	23	23	1,169	計	2,905	8	1	—	—	—	—	—	—	—	—	—	—	7	—	—			
						男	1,498	4	1	—	—	—	—	—	—	—	—	—	—	3	—	—			
						女	1,407	4	—	—	—	—	—	—	—	—	—	—	—	4	—	—			
烏林里	1	1	24	24	1,356	計	4,261	2	—	—	—	—	—	—	—	—	—	—	—	2	—	—			
						男	2,092	1	—	—	—	—	—	—	—	—	—	—	—	1	—	—			
						女	2,169	1	—	—	—	—	—	—	—	—	—	—	—	1	—	—			
仁福里	1	1	12	12	373	計	931	9	1	—	—	—	1	—	—	—	—	—	—	7	—	—			
						男	483	7	—	—	—	—	1	—	—	—	—	—	—	6	—	—			
						女	448	2	1	—	—	—	—	—	—	—	—	—	—	1	—	—			
仁武里	1	1	35	35	2,752	計	6,344	23	—	—	—	1	1	1	—	4	1	—	—	15	—	—			
						男	3,343	9	—	—	—	—	1	—	—	1	—	—	—	7	—	—			
						女	3,001	14	—	—	—	1	—	1	—	3	1	—	—	8	—	—			
文武里	1	1	58	58	4,250	計	11,280	41	8	1	2	—	—	3	—	—	—	—	—	27	—	—			
						男	5,702	21	4	—	2	—	—	2	—	—	—	—	—	13	—	—			
						女	5,578	20	4	1	—	—	—	1	—	—	—	—	—	14	—	—			
竹後里	1	1	21	21	1,145	計	2,427	7	4	—	—	—	—	—	—	1	—	—	—	2	—	—			
						男	1,231	4	4	—	—	—	—	—	—	—	—	—	—	—	—	—			
						女	1,196	3	—	—	—	—	—	—	—	1	—	—	—	2	—	—			
八卦里	1	1	74	74	9,893	計	22,449	197	5	9	1	—	3	6	—	28	1	—	—	141	3	—			
						男	11,112	85	—	3	1	—	—	2	2	—	13	—	—	63	1	—			
						女	11,337	112	5	6	—	—	1	4	—	15	1	—	—	78	2	—			
高楠里	1	1	16	16	1,665	計	3,582	21	1	1	—	—	—	1	—	—	1	—	—	16	1	—			
						男	1,713	10	—	1	—	—	—	1	—	—	—	—	—	8	—	—			
						女	1,869	11	1	—	—	—	—	—	—	—	1	—	—	8	1	—			

月統計報表之1

高雄市仁武區各村里 村里鄰戶數、人口數與戶籍動態登記數按性別、登記項目及區域分(續1)
中華民國112年06月

RLRP08120

單位：戶；人；對

區 域 別	性 別	遷 出 人 數														住 址 變 更 人 數		行 政 區 域 調 整 人 數		
		合 計	往 國 外	往 他 省 (市)									往 本 省 他 縣 (市)	往 鄉 本 縣 (市 區) 他	廢 止 戶 籍	其 他	人	出	增	減
				新 北 市	臺 北 市	桃 園 市	臺 中 市	臺 南 市	高 雄 市	臺 灣 省	福 建 省	其 他 省 (市)								
總 計	計	319	1	18	3	11	7	10	—	33	1	—	—	235	—	—	138	138	—	—
	男	155	—	10	1	6	4	5	—	19	—	—	—	110	—	—	66	66	—	—
	女	164	1	8	2	5	3	5	—	14	1	—	—	125	—	—	72	72	—	—
大灣里	計	16	—	—	—	—	2	—	—	—	—	—	—	14	—	—	4	13	—	—
	男	6	—	—	—	—	—	—	—	—	—	—	—	6	—	—	2	4	—	—
	女	10	—	—	—	—	2	—	—	—	—	—	—	8	—	—	2	9	—	—
灣內里	計	24	—	1	—	1	2	1	—	1	—	—	—	18	—	—	30	28	—	—
	男	10	—	—	—	1	1	—	—	1	—	—	—	7	—	—	13	11	—	—
	女	14	—	1	—	—	1	1	—	—	—	—	—	11	—	—	17	17	—	—
考潭里	計	6	—	—	—	—	—	—	—	2	—	—	—	4	—	—	1	2	—	—
	男	2	—	—	—	—	—	—	—	—	—	—	—	1	—	—	1	1	—	—
	女	4	—	—	—	—	—	—	—	1	—	—	—	3	—	—	—	1	—	—
烏林里	計	7	—	—	—	2	—	—	—	—	—	—	—	5	—	—	1	4	—	—
	男	4	—	—	—	1	—	—	—	—	—	—	—	3	—	—	—	1	—	—
	女	3	—	—	—	1	—	—	—	—	—	—	—	2	—	—	1	3	—	—
仁福里	計	2	—	—	—	—	—	—	—	—	—	—	—	2	—	—	2	1	—	—
	男	2	—	—	—	—	—	—	—	—	—	—	—	2	—	—	1	1	—	—
	女	—	—	—	—	—	—	—	—	—	—	—	—	—	—	—	1	—	—	—
仁武里	計	26	—	4	2	—	—	—	—	—	—	—	—	20	—	—	17	7	—	—
	男	11	—	1	1	—	—	—	—	—	—	—	—	9	—	—	5	3	—	—
	女	15	—	3	1	—	—	—	—	—	—	—	—	11	—	—	12	4	—	—
文武里	計	22	—	—	—	1	1	—	—	2	—	—	—	18	—	—	4	8	—	—
	男	10	—	—	—	—	1	—	—	1	—	—	—	8	—	—	2	3	—	—
	女	12	—	—	—	1	—	—	—	1	—	—	—	10	—	—	2	5	—	—
竹後里	計	4	—	—	—	—	—	—	—	1	—	—	—	3	—	—	3	1	—	—
	男	2	—	—	—	—	—	—	—	1	—	—	—	1	—	—	3	—	—	—
	女	2	—	—	—	—	—	—	—	—	—	—	—	2	—	—	—	1	—	—
八卦里	計	102	—	7	—	5	1	5	—	13	—	—	—	71	—	—	51	41	—	—
	男	46	—	4	—	2	1	3	—	7	—	—	—	29	—	—	29	25	—	—
	女	56	—	3	—	3	—	2	—	6	—	—	—	42	—	—	22	16	—	—
高楠里	計	16	—	3	—	—	—	—	—	2	—	—	—	11	—	—	4	7	—	—
	男	5	—	2	—	—	—	—	—	—	—	—	—	3	—	—	1	3	—	—
	女	11	—	1	—	—	—	—	—	2	—	—	—	8	—	—	3	4	—	—

月統計報表之1

高雄市仁武區各村里 村里鄰戶數、人口數與戶籍動態登記數按性別、登記項目及區域分(續2)
中華民國112年06月

單位：戶；人；對

RLRP08120

區 域 別	性 別	嬰兒出生總數					生母原屬國籍(地區)		生父原屬國籍(地區)		遺 腹 子	雙 胞 胎	三 胞 胎 以 上	死 亡 人 數	認 領 人 數	收 養 人 數	終 止 收 養 人 數	監 護 人 數	輔 助 人 數	未 務 成 行 使 年 子 女 擔 權 利 數 義	結 婚 對 數			離 婚 / 終 止 結 婚 對 數		
		合 計	婚 生	非 婚 生		無 兒 依 童	大 澳 陸 地 港 區	外 國 籍	大 澳 陸 地 港 區	外 國 籍											合 計	不 同 性 別	相 同 性 別	合 計	不 同 性 別	相 同 性 別
				已 認 領	未 認 領																					
總 計	計	54	54	-	-	-	-	-	-	-	-	-	52	-	1	1	5	-	16	33	33	-	17	16	1	
	男	31	31	-	-	-	-	-	-	-	-	-	30	-	-	1	4	-	10	-	-	-	-	-	-	
	女	23	23	-	-	-	-	-	-	-	-	-	22	-	1	-	1	-	6	-	-	-	-	-	1	
大 灣 里	計	6	6	-	-	-	-	-	-	-	-	-	1	-	-	-	-	-	-	2	2	-	2	2	-	
	男	4	4	-	-	-	-	-	-	-	-	-	-	-	-	-	-	-	-	-	-	-	-	-	-	
	女	2	2	-	-	-	-	-	-	-	-	-	1	-	-	-	-	-	-	-	-	-	-	-	-	
灣 內 里	計	2	2	-	-	-	-	-	-	-	-	-	2	-	-	-	2	-	1	5	5	-	1	1	-	
	男	1	1	-	-	-	-	-	-	-	-	-	1	-	-	-	2	-	1	-	-	-	-	-	-	
	女	1	1	-	-	-	-	-	-	-	-	-	1	-	-	-	-	-	-	-	-	-	-	-	-	
考 潭 里	計	-	-	-	-	-	-	-	-	-	-	-	6	-	-	-	-	-	1	1	1	-	-	-	-	
	男	-	-	-	-	-	-	-	-	-	-	-	3	-	-	-	-	-	1	-	-	-	-	-	-	
	女	-	-	-	-	-	-	-	-	-	-	-	3	-	-	-	-	-	-	-	-	-	-	-	-	
烏 林 里	計	4	4	-	-	-	-	-	-	-	-	-	4	-	-	-	-	-	1	2	2	-	-	-	-	
	男	1	1	-	-	-	-	-	-	-	-	-	1	-	-	-	-	-	-	-	-	-	-	-	-	
	女	3	3	-	-	-	-	-	-	-	-	-	3	-	-	-	-	-	1	-	-	-	-	-	-	
仁 福 里	計	-	-	-	-	-	-	-	-	-	-	-	-	-	-	-	-	-	-	-	-	-	1	1	-	
	男	-	-	-	-	-	-	-	-	-	-	-	-	-	-	-	-	-	-	-	-	-	-	-	-	
	女	-	-	-	-	-	-	-	-	-	-	-	-	-	-	-	-	-	-	-	-	-	-	-	-	
仁 武 里	計	1	1	-	-	-	-	-	-	-	-	-	4	-	-	-	-	-	3	1	1	-	2	2	-	
	男	-	-	-	-	-	-	-	-	-	-	-	2	-	-	-	-	-	2	-	-	-	-	-	-	
	女	1	1	-	-	-	-	-	-	-	-	-	2	-	-	-	-	-	1	-	-	-	-	-	-	
文 武 里	計	7	7	-	-	-	-	-	-	-	-	-	7	-	-	-	-	-	2	3	3	-	4	3	1	
	男	4	4	-	-	-	-	-	-	-	-	-	4	-	-	-	-	-	2	-	-	-	-	-	-	
	女	3	3	-	-	-	-	-	-	-	-	-	3	-	-	-	-	-	-	-	-	-	-	-	1	
竹 後 里	計	1	1	-	-	-	-	-	-	-	-	-	4	-	-	-	-	-	-	-	-	-	-	-	-	
	男	1	1	-	-	-	-	-	-	-	-	-	3	-	-	-	-	-	-	-	-	-	-	-	-	
	女	-	-	-	-	-	-	-	-	-	-	-	1	-	-	-	-	-	-	-	-	-	-	-	-	
八 卦 里	計	16	16	-	-	-	-	-	-	-	-	-	11	-	-	-	-	-	3	13	13	-	2	2	-	
	男	10	10	-	-	-	-	-	-	-	-	-	7	-	-	-	-	-	1	-	-	-	-	-	-	
	女	6	6	-	-	-	-	-	-	-	-	-	4	-	-	-	-	-	2	-	-	-	-	-	-	
高 楠 里	計	1	1	-	-	-	-	-	-	-	-	-	1	-	-	-	-	-	-	-	-	-	-	-	-	
	男	1	1	-	-	-	-	-	-	-	-	-	1	-	-	-	-	-	-	-	-	-	-	-	-	
	女	-	-	-	-	-	-	-	-	-	-	-	-	-	-	-	-	-	-	-	-	-	-	-	-	



公開類
月報

次月3日前編送

編製機關
表號

高雄市仁武戶政事務所
1221-00-01-3


月統計報表之1

高雄市仁武區各村里 村里鄰戶數、人口數與戶籍動態登記數按性別、登記項目及區域分(續3)
中華民國112年06月

單位：戶；人；對

RLRP08120

區 域 別	村里數		鄰數		戶 數	性 別	人 口 數	遷 入 人 數													自 本 省 他 縣 (市)	自 鄉 (鎮 市 區) (市) 他	初 設 戶 籍	其 他
	現 有 門 牌	戶 籍 登 記	現 有 門 牌	戶 籍 登 記				合 計	自 國 外	自 他 省 (市)														
										新 北 市	臺 北 市	桃 園 市	臺 中 市	臺 南 市	高 雄 市	臺 灣 省	福 建 省	其 他 省 (市)						
後安里	1	1	14	14	1,255	計	2,937	6	—	—	—	—	—	—	—	—	—	—	6	—	—			
						男	1,517	2	—	—	—	—	—	—	—	—	—	—	—	—	—	2	—	—
						女	1,420	4	—	—	—	—	—	—	—	—	—	—	—	—	—	—	4	—
中華里	1	1	11	11	877	計	1,710	10	—	2	—	—	—	—	—	1	—	—	—	7	—	—		
						男	901	3	—	1	—	—	—	—	—	—	—	—	—	—	—	2	—	—
						女	809	7	—	1	—	—	—	—	—	—	1	—	—	—	—	5	—	—
五和里	1	1	22	22	2,614	計	6,320	39	4	—	—	—	—	—	—	3	—	—	—	32	—	—		
						男	3,187	19	3	—	—	—	—	—	—	2	—	—	—	—	—	14	—	—
						女	3,133	20	1	—	—	—	—	—	—	1	—	—	—	—	—	18	—	—
仁和里	1	1	10	10	1,755	計	4,626	21	7	—	—	—	—	—	—	—	1	—	—	12	1	—		
						男	2,315	12	4	—	—	—	—	—	—	—	—	—	—	—	—	7	1	—
						女	2,311	9	3	—	—	—	—	—	—	—	—	1	—	—	—	5	—	—
赤山里	1	1	21	21	3,289	計	8,422	40	4	—	—	2	1	1	—	2	—	—	—	30	—	—		
						男	4,253	23	1	—	—	—	1	1	—	1	—	—	—	—	—	19	—	—
						女	4,169	17	3	—	—	2	—	—	—	1	—	—	—	—	—	11	—	—
仁慈里	1	1	11	11	1,047	計	2,580	6	1	—	—	—	—	—	—	1	—	—	—	4	—	—		
						男	1,281	2	1	—	—	—	—	—	—	—	—	—	—	—	—	1	—	—
						女	1,299	4	—	—	—	—	—	—	—	—	1	—	—	—	—	3	—	—



RLRP08120

區 域 別	性 別	遷 出 人 數														住 址 變 更 人 數		行 政 區 域 調 整 人 數			
		合 計	往 國 外	往 他 省 (市)										往 本 省 他 縣 (市)	往 鄉 鎮 市 區 (市 區) 他	廢 止 戶 籍	共 他	入	出	增	減
				新 北 市	臺 北 市	桃 園 市	臺 中 市	臺 南 市	高 雄 市	臺 灣 省	福 建 省	其 他 省 (市)									
後安里	計	6	-	-	-	1	-	-	-	-	1	-	-	-	4	-	-	3	4	-	-
	男	4	-	-	-	1	-	-	-	-	1	-	-	-	2	-	-	1	2	-	-
	女	2	-	-	-	-	-	-	-	-	-	-	-	-	2	-	-	2	2	-	-
中華里	計	15	1	-	-	-	1	-	-	-	5	-	-	-	8	-	-	4	1	-	-
	男	10	-	-	-	-	1	-	-	-	3	-	-	-	6	-	-	2	1	-	-
	女	5	1	-	-	-	-	-	-	-	2	-	-	-	2	-	-	2	-	-	-
五和里	計	13	-	1	-	-	-	-	-	-	2	-	-	-	10	-	-	5	8	-	-
	男	10	-	1	-	-	-	-	-	-	2	-	-	-	7	-	-	1	4	-	-
	女	3	-	-	-	-	-	-	-	-	-	-	-	3	-	-	4	4	-	-	
仁和里	計	16	-	2	1	-	-	1	-	-	1	-	-	-	11	-	-	-	4	-	-
	男	9	-	2	-	-	-	-	-	-	1	-	-	-	6	-	-	-	2	-	-
	女	7	-	-	1	-	-	1	-	-	-	-	-	5	-	-	-	2	-	-	
赤山里	計	33	-	-	-	1	-	2	-	-	2	1	-	-	27	-	-	8	7	-	-
	男	16	-	-	-	1	-	2	-	-	-	-	-	13	-	-	4	3	-	-	
	女	17	-	-	-	-	-	-	-	-	2	1	-	14	-	-	4	4	-	-	
仁慈里	計	11	-	-	-	-	-	1	-	-	1	-	-	-	9	-	-	1	2	-	-
	男	8	-	-	-	-	-	-	-	-	1	-	-	-	7	-	-	1	2	-	-
	女	3	-	-	-	-	-	1	-	-	-	-	-	2	-	-	-	-	-	-	-



月統計報表之1

高雄市仁武區各村里 村里鄰戶數、人口數與戶籍動態登記數按性別、登記項目及區域分(續5完)
中華民國112年06月

單位：戶；人；對

RLRP08120

區 域 別	性 別	嬰兒出生總數				生母原屬國籍(地區)		生父原屬國籍(地區)		遺 腹 子	雙 胞 胎	三 胞 胎 以 上	死 亡 人 數	認 領 人 數	收 養 人 數	終 止 收 養 人 數	監 護 人 數	輔 助 人 數	未 務 成 行 年 使 子 女 擔 人 權 人 利 數 義	結 婚 對 數			離 婚 / 終 止 結 婚 對 數			
		合 計	婚 生	非 婚 生		無 兒 依 童	大 澳 陸 地 港 區	外 國 籍	大 澳 陸 地 港 區											外 國 籍	合 計	不 同 性 別	相 同 性 別	合 計	不 同 性 別	相 同 性 別
				已 認 領	未 認 領																					
後安里	計	1	1	-	-	-	-	-	-	-	-	2	-	-	-	2	-	2	1	1	-	2	2	-		
	男	1	1	-	-	-	-	-	-	-	-	2	-	-	-	1	-	1	-	-	-	-	-	-	-	
	女	-	-	-	-	-	-	-	-	-	-	-	-	-	-	1	-	1	-	-	-	-	-	-	-	
中華里	計	-	-	-	-	-	-	-	-	-	-	-	-	-	-	-	-	1	1	1	-	-	-	-		
	男	-	-	-	-	-	-	-	-	-	-	-	-	-	-	-	-	1	-	-	-	-	-	-		
	女	-	-	-	-	-	-	-	-	-	-	-	-	-	-	-	-	-	-	-	-	-	-	-		
五和里	計	3	3	-	-	-	-	-	-	-	-	2	-	1	1	1	-	-	1	1	-	2	2	-		
	男	2	2	-	-	-	-	-	-	-	-	1	-	-	1	1	-	-	-	-	-	-	-	-		
	女	1	1	-	-	-	-	-	-	-	-	1	-	1	-	-	-	-	-	-	-	-	-	-		
仁和里	計	5	5	-	-	-	-	-	-	-	-	1	-	-	-	-	-	1	-	-	-	1	1	-		
	男	3	3	-	-	-	-	-	-	-	-	1	-	-	-	-	-	-	-	-	-	-	-	-		
	女	2	2	-	-	-	-	-	-	-	-	-	-	-	-	-	-	1	-	-	-	-	-	-		
赤山里	計	6	6	-	-	-	-	-	-	-	-	6	-	-	-	-	-	1	2	2	-	-	-	-		
	男	3	3	-	-	-	-	-	-	-	-	4	-	-	-	-	-	1	-	-	-	-	-	-		
	女	3	3	-	-	-	-	-	-	-	-	2	-	-	-	-	-	-	-	-	-	-	-	-		
仁慈里	計	1	1	-	-	-	-	-	-	-	-	1	-	-	-	-	-	-	1	1	-	-	-	-		
	男	-	-	-	-	-	-	-	-	-	-	-	-	-	-	-	-	-	-	-	-	-	-	-		
	女	1	1	-	-	-	-	-	-	-	-	1	-	-	-	-	-	-	-	-	-	-	-	-		

填表
審核
業務主管人員
主辦統計人員
機關首長

資料來源：依據戶籍資料及各項戶籍登記申請書編製。
填表說明：本表編製完竣，經機關長官核章後自存，並由戶役政資訊系統通報直轄市、縣（市）政府及內政部戶政司。
製表日期：112年6月30日18時35分26秒

月統計報表之2

高雄市仁武區 現住人口數按性別及原住民身分分
中華民國112年06月底

RLRP08122

單位：人

區域別	性別	總計	區域人口數	原住 民 人 口 數		
				合計	平地原住民	山地原住民
總計	計	96,353	95,274	1,079	612	467
	男	48,428	47,932	496	300	196
	女	47,925	47,342	583	312	271

填表 審核 業務主管人員 主辦統計人員

機關首長

資料來源：依據戶籍資料編製。

填表說明：1. 本表編製完竣，經機關長官核章後自存，並由戶役政資訊系統通報直轄市、縣（市）政府及內政部戶政司。

2. 區域人口數係指非原住民身分者。

製表日期：112年6月30日18時35分27秒

高雄市仁武區 現住人口數按性別及年齡分
中華民國112年06月底

單位：人

RLRP08123

區域別	性別	總計	0 ~ 4 歲					5 ~ 9 歲						
			合計	0 歲	1 歲	2 歲	3 歲	4 歲	合計	5 歲	6 歲	7 歲	8 歲	9 歲
總計	計	96,353	4,084	749	843	853	814	825	3,756	801	787	791	717	660
	男	48,428	2,099	395	434	435	430	405	1,953	436	412	407	365	333
	女	47,925	1,985	354	409	418	384	420	1,803	365	375	384	352	327

區域別	性別	10 ~ 14 歲					15 ~ 19 歲						
		合計	10 歲	11 歲	12 歲	13 歲	14 歲	合計	15 歲	16 歲	17 歲	18 歲	19 歲
總計	計	3,361	707	659	569	662	764	4,605	888	912	893	955	957
	男	1,711	355	342	295	343	376	2,473	488	485	490	509	501
	女	1,650	352	317	274	319	388	2,132	400	427	403	446	456

區域別	性別	20 ~ 24 歲					25 ~ 29 歲						
		合計	20 歲	21 歲	22 歲	23 歲	24 歲	合計	25 歲	26 歲	27 歲	28 歲	29 歲
總計	計	5,816	1,092	1,018	1,253	1,264	1,189	7,128	1,311	1,424	1,439	1,468	1,486
	男	3,033	591	555	636	638	613	3,719	672	749	725	770	803
	女	2,783	501	463	617	626	576	3,409	639	675	714	698	683

區域別	性別	30 ~ 34 歲					35 ~ 39 歲						
		合計	30 歲	31 歲	32 歲	33 歲	34 歲	合計	35 歲	36 歲	37 歲	38 歲	39 歲
總計	計	7,480	1,496	1,510	1,514	1,466	1,494	7,292	1,439	1,329	1,411	1,546	1,567
	男	3,897	759	784	814	746	794	3,780	737	699	764	776	804
	女	3,583	737	726	700	720	700	3,512	702	630	647	770	763

區域別	性別	40 ~ 44 歲					45 ~ 49 歲						
		合計	40 歲	41 歲	42 歲	43 歲	44 歲	合計	45 歲	46 歲	47 歲	48 歲	49 歲
總計	計	9,139	1,709	1,858	1,829	1,893	1,850	8,935	1,814	2,073	1,718	1,635	1,695
	男	4,682	882	930	920	983	967	4,574	938	1,063	871	850	852
	女	4,457	827	928	909	910	883	4,361	876	1,010	847	785	843

月統計報表之3

高雄市仁武區 現住人口數按性別及年齡分(續)
中華民國112年06月底

RLRP08123

單位：人

區域別	性別	50 ~ 54 歲						55 ~ 59 歲					
		合計	50 歲	51 歲	52 歲	53 歲	54 歲	合計	55 歲	56 歲	57 歲	58 歲	59 歲
總計	計	7,752	1,662	1,533	1,588	1,552	1,417	6,821	1,483	1,369	1,382	1,307	1,280
	男	3,927	850	792	831	794	660	3,272	736	667	675	633	561
	女	3,825	812	741	757	758	757	3,549	747	702	707	674	719

區域別	性別	60 ~ 64 歲						65 ~ 69 歲					
		合計	60 歲	61 歲	62 歲	63 歲	64 歲	合計	65 歲	66 歲	67 歲	68 歲	69 歲
總計	計	6,366	1,322	1,342	1,262	1,253	1,187	5,545	1,153	1,162	1,079	1,112	1,039
	男	3,016	632	604	618	587	575	2,527	548	530	488	484	477
	女	3,350	690	738	644	666	612	3,018	605	632	591	628	562

區域別	性別	70 ~ 74 歲						75 ~ 79 歲					
		合計	70 歲	71 歲	72 歲	73 歲	74 歲	合計	75 歲	76 歲	77 歲	78 歲	79 歲
總計	計	4,406	1,001	976	942	778	709	1,865	520	423	267	330	325
	男	2,036	437	446	456	380	317	881	261	203	123	149	145
	女	2,370	564	530	486	398	392	984	259	220	144	181	180

區域別	性別	80 ~ 84 歲						85 ~ 89 歲					
		合計	80 歲	81 歲	82 歲	83 歲	84 歲	合計	85 歲	86 歲	87 歲	88 歲	89 歲
總計	計	1,249	331	261	261	239	157	488	133	129	81	83	62
	男	548	138	122	126	91	71	183	46	54	27	30	26
	女	701	193	139	135	148	86	305	87	75	54	53	36

區域別	性別	90 ~ 94 歲						95 ~ 99 歲						100歲以上
		合計	90 歲	91 歲	92 歲	93 歲	94 歲	合計	95 歲	96 歲	97 歲	98 歲	99 歲	
總計	計	207	50	52	42	37	26	52	16	14	8	10	4	6
	男	87	17	29	13	15	13	26	11	4	5	6	—	4
	女	120	33	23	29	22	13	26	5	10	3	4	4	2

填表

審核

業務主管人員
主辦統計人員

機關首長

資料來源：依據戶籍資料編製。

填表說明：本表編製完竣，經機關長官核章後自存，並由戶役政資訊系統通報直轄市、縣（市）政府及內政部戶政司。

製表日期：112年6月30日18時35分27秒

月統計報表之4

高雄市仁武區 現住原住民人口數按性別、年齡及原住民身分分
中華民國112年06月底

RLRP08125

單位：人

身分別	性別	總計	0 ~ 4 歲						5 ~ 9 歲					
			合計	0 歲	1 歲	2 歲	3 歲	4 歲	合計	5 歲	6 歲	7 歲	8 歲	9 歲
總計	計	1,079	84	13	22	16	16	17	73	8	12	21	13	19
	男	496	39	2	11	9	10	7	35	7	4	10	7	7
	女	583	45	11	11	7	6	10	38	1	8	11	6	12
平地原住民	計	612	41	6	11	6	9	9	34	3	8	8	9	6
	男	300	21	1	5	5	5	5	18	3	2	6	6	1
	女	312	20	5	6	1	4	4	16	—	6	2	3	5
山地原住民	計	467	43	7	11	10	7	8	39	5	4	13	4	13
	男	196	18	1	6	4	5	2	17	4	2	4	1	6
	女	271	25	6	5	6	2	6	22	1	2	9	3	7

身分別	性別	10 ~ 14 歲						15 ~ 19 歲					
		合計	10 歲	11 歲	12 歲	13 歲	14 歲	合計	15 歲	16 歲	17 歲	18 歲	19 歲
總計	計	85	13	13	21	16	22	82	12	10	16	22	22
	男	44	6	8	14	7	9	44	9	7	8	12	8
	女	41	7	5	7	9	13	38	3	3	8	10	14
平地原住民	計	42	6	6	9	8	13	44	7	6	6	14	11
	男	21	3	3	6	4	5	26	6	4	4	9	3
	女	21	3	3	3	4	8	18	1	2	2	5	8
山地原住民	計	43	7	7	12	8	9	38	5	4	10	8	11
	男	23	3	5	8	3	4	18	3	3	4	3	5
	女	20	4	2	4	5	5	20	2	1	6	5	6

月統計報表之4

高雄市仁武區 現住原住民人口數按性別、年齡及原住民身分分(續1)
中華民國112年06月底

單位：人

RLRP08125

身分別	性別	20 ~ 24 歲						25 ~ 29 歲					
		合計	20 歲	21 歲	22 歲	23 歲	24 歲	合計	25 歲	26 歲	27 歲	28 歲	29 歲
總計	計	108	21	22	20	27	18	85	20	20	13	16	16
	男	43	11	3	9	11	9	35	8	7	6	5	9
	女	65	10	19	11	16	9	50	12	13	7	11	7
平地原住民	計	67	14	15	9	16	13	48	14	8	7	9	10
	男	26	7	2	4	7	6	20	5	4	3	2	6
	女	41	7	13	5	9	7	28	9	4	4	7	4
山地原住民	計	41	7	7	11	11	5	37	6	12	6	7	6
	男	17	4	1	5	4	3	15	3	3	3	3	3
	女	24	3	6	6	7	2	22	3	9	3	4	3

身分別	性別	30 ~ 34 歲						35 ~ 39 歲					
		合計	30 歲	31 歲	32 歲	33 歲	34 歲	合計	35 歲	36 歲	37 歲	38 歲	39 歲
總計	計	86	26	12	15	14	19	87	22	19	12	16	18
	男	49	12	10	8	5	14	40	11	10	6	4	9
	女	37	14	2	7	9	5	47	11	9	6	12	9
平地原住民	計	47	18	5	5	9	10	52	11	11	9	9	12
	男	29	8	4	4	5	8	26	7	5	4	2	8
	女	18	10	1	1	4	2	26	4	6	5	7	4
山地原住民	計	39	8	7	10	5	9	35	11	8	3	7	6
	男	20	4	6	4	—	6	14	4	5	2	2	1
	女	19	4	1	6	5	3	21	7	3	1	5	5

高雄市仁武區 現住原住民人口數按性別、年齡及原住民身分分(續2)
中華民國112年06月底

RLRP08125

單位：人

身分別	性別	40 ~ 44 歲						45 ~ 49 歲					
		合計	40 歲	41 歲	42 歲	43 歲	44 歲	合計	45 歲	46 歲	47 歲	48 歲	49 歲
總計	計	86	10	22	21	21	12	77	25	14	10	15	13
	男	45	4	10	10	15	6	29	7	5	4	9	4
	女	41	6	12	11	6	6	48	18	9	6	6	9
平地原住民	計	43	6	8	11	13	5	47	15	8	5	11	8
	男	23	3	3	6	8	3	20	6	3	1	8	2
	女	20	3	5	5	5	2	27	9	5	4	3	6
山地原住民	計	43	4	14	10	8	7	30	10	6	5	4	5
	男	22	1	7	4	7	3	9	1	2	3	1	2
	女	21	3	7	6	1	4	21	9	4	2	3	3

身分別	性別	50 ~ 54 歲						55 ~ 59 歲					
		合計	50 歲	51 歲	52 歲	53 歲	54 歲	合計	55 歲	56 歲	57 歲	58 歲	59 歲
總計	計	68	18	13	10	13	14	41	13	8	8	3	9
	男	30	10	4	4	6	6	17	6	3	3	1	4
	女	38	8	9	6	7	8	24	7	5	5	2	5
平地原住民	計	46	14	8	8	8	8	29	10	4	7	2	6
	男	21	6	3	3	5	4	13	5	2	3	1	2
	女	25	8	5	5	3	4	16	5	2	4	1	4
山地原住民	計	22	4	5	2	5	6	12	3	4	1	1	3
	男	9	4	1	1	1	2	4	1	1	—	—	2
	女	13	—	4	1	4	4	8	2	3	1	1	1

RLRP08125

身分別	性別	60 ~ 64 歲						65 ~ 69 歲					
		合計	60 歲	61 歲	62 歲	63 歲	64 歲	合計	65 歲	66 歲	67 歲	68 歲	69 歲
總計	計	38	9	9	8	4	8	38	11	4	12	3	8
	男	14	4	2	3	2	3	16	8	1	4	—	3
	女	24	5	7	5	2	5	22	3	3	8	3	5
平地原住民	計	21	4	6	5	2	4	23	7	1	8	—	7
	男	10	3	—	3	1	3	13	6	1	4	—	2
	女	11	1	6	2	1	1	10	1	—	4	—	5
山地原住民	計	17	5	3	3	2	4	15	4	3	4	3	1
	男	4	1	2	—	1	—	3	2	—	—	—	1
	女	13	4	1	3	1	4	12	2	3	4	3	—

身分別	性別	70 ~ 74 歲						75 ~ 79 歲					
		合計	70 歲	71 歲	72 歲	73 歲	74 歲	合計	75 歲	76 歲	77 歲	78 歲	79 歲
總計	計	20	4	6	3	3	4	8	2	4	—	2	—
	男	10	2	4	1	3	—	2	1	1	—	—	—
	女	10	2	2	2	—	4	6	1	3	—	2	—
平地原住民	計	13	4	3	3	2	1	6	1	4	—	1	—
	男	7	2	2	1	2	—	2	1	1	—	—	—
	女	6	2	1	2	—	1	4	—	3	—	1	—
山地原住民	計	7	—	3	—	1	3	2	1	—	—	1	—
	男	3	—	2	—	1	—	—	—	—	—	—	—
	女	4	—	1	—	—	3	2	1	—	—	1	—



公開類
月報

次月3日前編送

編製機關 高雄市仁武戶政事務所
表號 1222-02-03-3

月統計報表之4

高雄市仁武區 現住原住民人口數按性別、年齡及原住民身分分(續4完)
中華民國112年06月底

單位：人

RLRP08125

身分別	性別	80 ~ 84 歲						85 ~ 89 歲					
		合計	80 歲	81 歲	82 歲	83 歲	84 歲	合計	85 歲	86 歲	87 歲	88 歲	89 歲
總計	計	11	7	1	1	2	—	2	2	—	—	—	—
	男	4	—	1	1	2	—	—	—	—	—	—	—
	女	7	7	—	—	—	—	2	2	—	—	—	—
平地原住民	計	9	5	1	1	2	—	—	—	—	—	—	—
	男	4	—	1	1	2	—	—	—	—	—	—	—
	女	5	5	—	—	—	—	—	—	—	—	—	—
山地原住民	計	2	2	—	—	—	—	2	2	—	—	—	—
	男	—	—	—	—	—	—	—	—	—	—	—	—
	女	2	2	—	—	—	—	2	2	—	—	—	—

身分別	性別	90 ~ 94 歲						95 ~ 99 歲						100 歲以上
		合計	90 歲	91 歲	92 歲	93 歲	94 歲	合計	95 歲	96 歲	97 歲	98 歲	99 歲	
總計	計	—	—	—	—	—	—	—	—	—	—	—	—	—
	男	—	—	—	—	—	—	—	—	—	—	—	—	—
	女	—	—	—	—	—	—	—	—	—	—	—	—	—
平地原住民	計	—	—	—	—	—	—	—	—	—	—	—	—	—
	男	—	—	—	—	—	—	—	—	—	—	—	—	—
	女	—	—	—	—	—	—	—	—	—	—	—	—	—
山地原住民	計	—	—	—	—	—	—	—	—	—	—	—	—	—
	男	—	—	—	—	—	—	—	—	—	—	—	—	—
	女	—	—	—	—	—	—	—	—	—	—	—	—	—

填表

審核

業務主管人員
主辦統計人員

機關首長

資料來源：依據戶籍資料編製。

填表說明：本表編製完竣，經機關長官核章後自存，並由戶役政資訊系統通報直轄市、縣（市）政府及內政部戶政司。

製表日期：112年6月30日18時35分27秒

月統計報表之5

高雄市仁武區各村里 結婚人數按性別、婚姻類型及原屬國籍(地區)分
中華民國112年06月

單位：人

RLRP0812A

區域別	性別	總 計																				
		總 計	本 國 籍			大 陸 地 區			港 澳 地 區			合 計			外 國 籍							
			合計	已設籍	未設籍	合計	已設籍	未設籍	合計	已設籍	未設籍	計	已設籍	未設籍	東 南 亞 地 區			印 尼	馬 來 亞	新 加 坡	菲 律 賓	泰 國
															小 計	已 設 籍	未 設 籍					
總 計	男	33	32	32	—	—	—	—	—	—	—	1	1	—	—	—	—	—	—	—	—	
	女	33	30	30	—	3	—	3	—	—	—	—	—	—	—	—	—	—	—	—	—	
大灣里	男	2	2	2	—	—	—	—	—	—	—	—	—	—	—	—	—	—	—	—	—	
	女	2	2	2	—	—	—	—	—	—	—	—	—	—	—	—	—	—	—	—	—	
灣內里	男	5	5	5	—	—	—	—	—	—	—	—	—	—	—	—	—	—	—	—	—	
	女	5	4	4	—	1	—	1	—	—	—	—	—	—	—	—	—	—	—	—	—	
考潭里	男	1	1	1	—	—	—	—	—	—	—	—	—	—	—	—	—	—	—	—	—	
	女	1	1	1	—	—	—	—	—	—	—	—	—	—	—	—	—	—	—	—	—	
烏林里	男	2	2	2	—	—	—	—	—	—	—	—	—	—	—	—	—	—	—	—	—	
	女	2	2	2	—	—	—	—	—	—	—	—	—	—	—	—	—	—	—	—	—	
仁福里	男	—	—	—	—	—	—	—	—	—	—	—	—	—	—	—	—	—	—	—	—	
	女	—	—	—	—	—	—	—	—	—	—	—	—	—	—	—	—	—	—	—	—	
仁武里	男	1	1	1	—	—	—	—	—	—	—	—	—	—	—	—	—	—	—	—	—	
	女	1	1	1	—	—	—	—	—	—	—	—	—	—	—	—	—	—	—	—	—	
文武里	男	3	3	3	—	—	—	—	—	—	—	—	—	—	—	—	—	—	—	—	—	
	女	3	3	3	—	—	—	—	—	—	—	—	—	—	—	—	—	—	—	—	—	
竹後里	男	—	—	—	—	—	—	—	—	—	—	—	—	—	—	—	—	—	—	—	—	
	女	—	—	—	—	—	—	—	—	—	—	—	—	—	—	—	—	—	—	—	—	
八卦里	男	13	13	13	—	—	—	—	—	—	—	—	—	—	—	—	—	—	—	—	—	
	女	13	13	13	—	—	—	—	—	—	—	—	—	—	—	—	—	—	—	—	—	
高楠里	男	—	—	—	—	—	—	—	—	—	—	—	—	—	—	—	—	—	—	—	—	
	女	—	—	—	—	—	—	—	—	—	—	—	—	—	—	—	—	—	—	—	—	
後安里	男	1	1	1	—	—	—	—	—	—	—	—	—	—	—	—	—	—	—	—	—	
	女	1	—	—	—	1	—	1	—	—	—	—	—	—	—	—	—	—	—	—	—	
中華里	男	1	1	1	—	—	—	—	—	—	—	—	—	—	—	—	—	—	—	—	—	
	女	1	1	1	—	—	—	—	—	—	—	—	—	—	—	—	—	—	—	—	—	
五和里	男	1	1	1	—	—	—	—	—	—	—	—	—	—	—	—	—	—	—	—	—	
	女	1	1	1	—	—	—	—	—	—	—	—	—	—	—	—	—	—	—	—	—	



區域別	性別	總計																			
		外 國 籍																			
		東 南 亞 地 區				其 他 國 籍															
		緬 甸	越 南	柬 埔 寨	寮 國	計			日 本	韓 國	美 國	加 拿 大	澳 大 利 亞	紐 西 蘭	英 國	法 國	德 國	史 瓦 尼 帝	南 非	賴 索 托	模 里 斯 西
小 計	已 設 籍					未 設 籍															
總 計	男	—	—	—	—	1	1	—	—	—	—	—	—	—	—	—	1	—	—	—	—
	女	—	—	—	—	—	—	—	—	—	—	—	—	—	—	—	—	—	—	—	—
大灣里	男	—	—	—	—	—	—	—	—	—	—	—	—	—	—	—	—	—	—	—	—
	女	—	—	—	—	—	—	—	—	—	—	—	—	—	—	—	—	—	—	—	—
灣內里	男	—	—	—	—	—	—	—	—	—	—	—	—	—	—	—	—	—	—	—	—
	女	—	—	—	—	—	—	—	—	—	—	—	—	—	—	—	—	—	—	—	—
考潭里	男	—	—	—	—	—	—	—	—	—	—	—	—	—	—	—	—	—	—	—	—
	女	—	—	—	—	—	—	—	—	—	—	—	—	—	—	—	—	—	—	—	—
烏林里	男	—	—	—	—	—	—	—	—	—	—	—	—	—	—	—	—	—	—	—	—
	女	—	—	—	—	—	—	—	—	—	—	—	—	—	—	—	—	—	—	—	—
仁福里	男	—	—	—	—	—	—	—	—	—	—	—	—	—	—	—	—	—	—	—	—
	女	—	—	—	—	—	—	—	—	—	—	—	—	—	—	—	—	—	—	—	—
仁武里	男	—	—	—	—	—	—	—	—	—	—	—	—	—	—	—	—	—	—	—	—
	女	—	—	—	—	—	—	—	—	—	—	—	—	—	—	—	—	—	—	—	—
文武里	男	—	—	—	—	—	—	—	—	—	—	—	—	—	—	—	—	—	—	—	—
	女	—	—	—	—	—	—	—	—	—	—	—	—	—	—	—	—	—	—	—	—
竹後里	男	—	—	—	—	—	—	—	—	—	—	—	—	—	—	—	—	—	—	—	—
	女	—	—	—	—	—	—	—	—	—	—	—	—	—	—	—	—	—	—	—	—
八卦里	男	—	—	—	—	—	—	—	—	—	—	—	—	—	—	—	—	—	—	—	—
	女	—	—	—	—	—	—	—	—	—	—	—	—	—	—	—	—	—	—	—	—
高楠里	男	—	—	—	—	—	—	—	—	—	—	—	—	—	—	—	—	—	—	—	—
	女	—	—	—	—	—	—	—	—	—	—	—	—	—	—	—	—	—	—	—	—
後安里	男	—	—	—	—	—	—	—	—	—	—	—	—	—	—	—	—	—	—	—	—
	女	—	—	—	—	—	—	—	—	—	—	—	—	—	—	—	—	—	—	—	—
中華里	男	—	—	—	—	—	—	—	—	—	—	—	—	—	—	—	—	—	—	—	—
	女	—	—	—	—	—	—	—	—	—	—	—	—	—	—	—	—	—	—	—	—
五和里	男	—	—	—	—	—	—	—	—	—	—	—	—	—	—	—	—	—	—	—	—
	女	—	—	—	—	—	—	—	—	—	—	—	—	—	—	—	—	—	—	—	—

高雄市仁武區各村里 結婚人數按性別、婚姻類型及原屬國籍(地區)分(續2)
中華民國112年06月

單位：人

RLRP0812A

區域別	性別	不 同 性 別																							
		合計	本 國 籍			大 陸 地 區			港 澳 地 區			外 國 籍													
			計														東 南 亞 地 區								
			計	已設籍	未設籍	計	已設籍	未設籍	計	已設籍	未設籍	小計	已設籍	未設籍	小計	已設籍	未設籍	印 尼	馬 來 西 亞	新 加 坡	菲 律 賓	泰 國			
總 計	男	33	32	32	—	—	—	—	—	—	—	—	—	—	—	—	—	—	—	—					
	女	33	30	30	—	3	—	3	—	—	—	—	—	—	—	—	—	—	—	—					
大灣里	男	2	2	2	—	—	—	—	—	—	—	—	—	—	—	—	—	—	—	—					
	女	2	2	2	—	—	—	—	—	—	—	—	—	—	—	—	—	—	—	—					
灣內里	男	5	5	5	—	—	—	—	—	—	—	—	—	—	—	—	—	—	—	—					
	女	5	4	4	—	1	—	1	—	—	—	—	—	—	—	—	—	—	—	—					
考潭里	男	1	1	1	—	—	—	—	—	—	—	—	—	—	—	—	—	—	—	—					
	女	1	1	1	—	—	—	—	—	—	—	—	—	—	—	—	—	—	—	—					
烏林里	男	2	2	2	—	—	—	—	—	—	—	—	—	—	—	—	—	—	—	—					
	女	2	2	2	—	—	—	—	—	—	—	—	—	—	—	—	—	—	—	—					
仁福里	男	—	—	—	—	—	—	—	—	—	—	—	—	—	—	—	—	—	—	—					
	女	—	—	—	—	—	—	—	—	—	—	—	—	—	—	—	—	—	—	—					
仁武里	男	1	1	1	—	—	—	—	—	—	—	—	—	—	—	—	—	—	—	—					
	女	1	1	1	—	—	—	—	—	—	—	—	—	—	—	—	—	—	—	—					
文武里	男	3	3	3	—	—	—	—	—	—	—	—	—	—	—	—	—	—	—	—					
	女	3	3	3	—	—	—	—	—	—	—	—	—	—	—	—	—	—	—	—					
竹後里	男	—	—	—	—	—	—	—	—	—	—	—	—	—	—	—	—	—	—	—					
	女	—	—	—	—	—	—	—	—	—	—	—	—	—	—	—	—	—	—	—					
八卦里	男	13	13	13	—	—	—	—	—	—	—	—	—	—	—	—	—	—	—	—					
	女	13	13	13	—	—	—	—	—	—	—	—	—	—	—	—	—	—	—	—					
高楠里	男	—	—	—	—	—	—	—	—	—	—	—	—	—	—	—	—	—	—	—					
	女	—	—	—	—	—	—	—	—	—	—	—	—	—	—	—	—	—	—	—					
後安里	男	1	1	1	—	—	—	—	—	—	—	—	—	—	—	—	—	—	—	—					
	女	1	—	—	—	1	—	1	—	—	—	—	—	—	—	—	—	—	—	—					
中華里	男	1	1	1	—	—	—	—	—	—	—	—	—	—	—	—	—	—	—	—					
	女	1	1	1	—	—	—	—	—	—	—	—	—	—	—	—	—	—	—	—					
五和里	男	1	1	1	—	—	—	—	—	—	—	—	—	—	—	—	—	—	—	—					
	女	1	1	1	—	—	—	—	—	—	—	—	—	—	—	—	—	—	—	—					

公開類
月報
次月3日前編送

高雄市仁武區各村里 結婚人數按性別、婚姻類型及原屬國籍(地區)分(續3)
中華民國112年06月

RLRP0812A

單位：人

區域別	性別	不 同 性 別																			
		外 國 籍																			
		東 南 亞 地 區				其 他 國 籍															
		緬甸	越南	柬埔寨	寮國	計			日本	韓國	美國	加拿大	澳大利亞	紐西蘭	英國	法國	德國	史瓦帝尼	南非	賴索托	模里西斯
小計	已設籍					未設籍															
總計	男	-	-	-	-	1	1	-	-	-	-	-	-	-	-	-	1	-	-	-	-
	女	-	-	-	-	-	-	-	-	-	-	-	-	-	-	-	-	-	-	-	-
大灣里	男	-	-	-	-	-	-	-	-	-	-	-	-	-	-	-	-	-	-	-	-
	女	-	-	-	-	-	-	-	-	-	-	-	-	-	-	-	-	-	-	-	-
灣內里	男	-	-	-	-	-	-	-	-	-	-	-	-	-	-	-	-	-	-	-	-
	女	-	-	-	-	-	-	-	-	-	-	-	-	-	-	-	-	-	-	-	-
考潭里	男	-	-	-	-	-	-	-	-	-	-	-	-	-	-	-	-	-	-	-	-
	女	-	-	-	-	-	-	-	-	-	-	-	-	-	-	-	-	-	-	-	-
烏林里	男	-	-	-	-	-	-	-	-	-	-	-	-	-	-	-	-	-	-	-	-
	女	-	-	-	-	-	-	-	-	-	-	-	-	-	-	-	-	-	-	-	-
仁福里	男	-	-	-	-	-	-	-	-	-	-	-	-	-	-	-	-	-	-	-	-
	女	-	-	-	-	-	-	-	-	-	-	-	-	-	-	-	-	-	-	-	-
仁武里	男	-	-	-	-	-	-	-	-	-	-	-	-	-	-	-	-	-	-	-	-
	女	-	-	-	-	-	-	-	-	-	-	-	-	-	-	-	-	-	-	-	-
文武里	男	-	-	-	-	-	-	-	-	-	-	-	-	-	-	-	-	-	-	-	-
	女	-	-	-	-	-	-	-	-	-	-	-	-	-	-	-	-	-	-	-	-
竹後里	男	-	-	-	-	-	-	-	-	-	-	-	-	-	-	-	-	-	-	-	-
	女	-	-	-	-	-	-	-	-	-	-	-	-	-	-	-	-	-	-	-	-
八卦里	男	-	-	-	-	-	-	-	-	-	-	-	-	-	-	-	-	-	-	-	-
	女	-	-	-	-	-	-	-	-	-	-	-	-	-	-	-	-	-	-	-	-
高楠里	男	-	-	-	-	-	-	-	-	-	-	-	-	-	-	-	-	-	-	-	-
	女	-	-	-	-	-	-	-	-	-	-	-	-	-	-	-	-	-	-	-	-
後安里	男	-	-	-	-	-	-	-	-	-	-	-	-	-	-	-	-	-	-	-	-
	女	-	-	-	-	-	-	-	-	-	-	-	-	-	-	-	-	-	-	-	-
中華里	男	-	-	-	-	-	-	-	-	-	-	-	-	-	-	-	-	-	-	-	-
	女	-	-	-	-	-	-	-	-	-	-	-	-	-	-	-	-	-	-	-	-
五和里	男	-	-	-	-	-	-	-	-	-	-	-	-	-	-	-	-	-	-	-	-
	女	-	-	-	-	-	-	-	-	-	-	-	-	-	-	-	-	-	-	-	-


公開類
月 報
次月3日前編送
月統計報表之5

高雄市仁武區各村里 結婚人數按性別、婚姻類型及原屬國籍(地區)分(續4)
中華民國112年06月

單位：人

RLRP0812A

區域別	性別	相 同 性 別																																							
		合 計	本 國 籍			大 陸 地 區			港 澳 地 區			外 國 籍																													
			計														東 南 亞 地 區																								
			計	已設籍	未設籍	計	已設籍	未設籍	計	已設籍	未設籍	小 計	已設籍	未設籍	小 計	已設籍	未設籍	印 尼	馬 來 亞	新 加 坡	菲 律 賓	泰 國																			
總 計	男	—	—	—	—	—	—	—	—	—	—	—	—	—	—	—	—	—	—	—	—	女	—	—	—	—	—	—	—	—	—	—	—	—	—	—	—	—	—	—	—
大灣里	男	—	—	—	—	—	—	—	—	—	—	—	—	—	—	—	—	—	—	—	—	女	—	—	—	—	—	—	—	—	—	—	—	—	—	—	—	—	—	—	—
灣內里	男	—	—	—	—	—	—	—	—	—	—	—	—	—	—	—	—	—	—	—	—	女	—	—	—	—	—	—	—	—	—	—	—	—	—	—	—	—	—	—	—
考潭里	男	—	—	—	—	—	—	—	—	—	—	—	—	—	—	—	—	—	—	—	—	女	—	—	—	—	—	—	—	—	—	—	—	—	—	—	—	—	—	—	—
烏林里	男	—	—	—	—	—	—	—	—	—	—	—	—	—	—	—	—	—	—	—	—	女	—	—	—	—	—	—	—	—	—	—	—	—	—	—	—	—	—	—	—
仁福里	男	—	—	—	—	—	—	—	—	—	—	—	—	—	—	—	—	—	—	—	—	女	—	—	—	—	—	—	—	—	—	—	—	—	—	—	—	—	—	—	—
仁武里	男	—	—	—	—	—	—	—	—	—	—	—	—	—	—	—	—	—	—	—	—	女	—	—	—	—	—	—	—	—	—	—	—	—	—	—	—	—	—	—	—
文武里	男	—	—	—	—	—	—	—	—	—	—	—	—	—	—	—	—	—	—	—	—	女	—	—	—	—	—	—	—	—	—	—	—	—	—	—	—	—	—	—	—
竹後里	男	—	—	—	—	—	—	—	—	—	—	—	—	—	—	—	—	—	—	—	—	女	—	—	—	—	—	—	—	—	—	—	—	—	—	—	—	—	—	—	—
八卦里	男	—	—	—	—	—	—	—	—	—	—	—	—	—	—	—	—	—	—	—	—	女	—	—	—	—	—	—	—	—	—	—	—	—	—	—	—	—	—	—	—
高楠里	男	—	—	—	—	—	—	—	—	—	—	—	—	—	—	—	—	—	—	—	—	女	—	—	—	—	—	—	—	—	—	—	—	—	—	—	—	—	—	—	—
後安里	男	—	—	—	—	—	—	—	—	—	—	—	—	—	—	—	—	—	—	—	—	女	—	—	—	—	—	—	—	—	—	—	—	—	—	—	—	—	—	—	—
中華里	男	—	—	—	—	—	—	—	—	—	—	—	—	—	—	—	—	—	—	—	—	女	—	—	—	—	—	—	—	—	—	—	—	—	—	—	—	—	—	—	—
五和里	男	—	—	—	—	—	—	—	—	—	—	—	—	—	—	—	—	—	—	—	—	女	—	—	—	—	—	—	—	—	—	—	—	—	—	—	—	—	—	—	—



公開類
月報

次月3日前編送

編製機關 高雄市仁武戶政事務所
表號 1234-01-23-3

月統計報表之5


高雄市仁武區各村里 結婚人數按性別、婚姻類型及原屬國籍(地區)分(續5)
中華民國112年06月

RLRP0812A

單位：人

區域別	性別	相 同 性 別																			
		外 國 籍																			
		東 南 亞 地 區				其 他 國 籍															
		緬 甸	越 南	柬 埔 寨	寮 國	計			日 本	韓 國	美 國	加 拿 大	澳 大 利 亞	紐 西 蘭	英 國	法 國	德 國	史 瓦 尼 帝	南 非	賴 索 托	模 里 斯 西
小 計	已 設 籍					未 設 籍															
總 計	男	—	—	—	—	—	—	—	—	—	—	—	—	—	—	—	—	—	—	—	—
	女	—	—	—	—	—	—	—	—	—	—	—	—	—	—	—	—	—	—	—	—
大灣里	男	—	—	—	—	—	—	—	—	—	—	—	—	—	—	—	—	—	—	—	—
	女	—	—	—	—	—	—	—	—	—	—	—	—	—	—	—	—	—	—	—	—
灣內里	男	—	—	—	—	—	—	—	—	—	—	—	—	—	—	—	—	—	—	—	—
	女	—	—	—	—	—	—	—	—	—	—	—	—	—	—	—	—	—	—	—	—
考潭里	男	—	—	—	—	—	—	—	—	—	—	—	—	—	—	—	—	—	—	—	—
	女	—	—	—	—	—	—	—	—	—	—	—	—	—	—	—	—	—	—	—	—
烏林里	男	—	—	—	—	—	—	—	—	—	—	—	—	—	—	—	—	—	—	—	—
	女	—	—	—	—	—	—	—	—	—	—	—	—	—	—	—	—	—	—	—	—
仁福里	男	—	—	—	—	—	—	—	—	—	—	—	—	—	—	—	—	—	—	—	—
	女	—	—	—	—	—	—	—	—	—	—	—	—	—	—	—	—	—	—	—	—
仁武里	男	—	—	—	—	—	—	—	—	—	—	—	—	—	—	—	—	—	—	—	—
	女	—	—	—	—	—	—	—	—	—	—	—	—	—	—	—	—	—	—	—	—
文武里	男	—	—	—	—	—	—	—	—	—	—	—	—	—	—	—	—	—	—	—	—
	女	—	—	—	—	—	—	—	—	—	—	—	—	—	—	—	—	—	—	—	—
竹後里	男	—	—	—	—	—	—	—	—	—	—	—	—	—	—	—	—	—	—	—	—
	女	—	—	—	—	—	—	—	—	—	—	—	—	—	—	—	—	—	—	—	—
八卦里	男	—	—	—	—	—	—	—	—	—	—	—	—	—	—	—	—	—	—	—	—
	女	—	—	—	—	—	—	—	—	—	—	—	—	—	—	—	—	—	—	—	—
高楠里	男	—	—	—	—	—	—	—	—	—	—	—	—	—	—	—	—	—	—	—	—
	女	—	—	—	—	—	—	—	—	—	—	—	—	—	—	—	—	—	—	—	—
後安里	男	—	—	—	—	—	—	—	—	—	—	—	—	—	—	—	—	—	—	—	—
	女	—	—	—	—	—	—	—	—	—	—	—	—	—	—	—	—	—	—	—	—
中華里	男	—	—	—	—	—	—	—	—	—	—	—	—	—	—	—	—	—	—	—	—
	女	—	—	—	—	—	—	—	—	—	—	—	—	—	—	—	—	—	—	—	—
五和里	男	—	—	—	—	—	—	—	—	—	—	—	—	—	—	—	—	—	—	—	—
	女	—	—	—	—	—	—	—	—	—	—	—	—	—	—	—	—	—	—	—	—





公開類
月報

次月3日前編送

編製機關 高雄市仁武戶政事務所
表號 1234-01-23-3

月統計報表之5

高雄市仁武區各村里 結婚人數按性別、婚姻類型及原屬國籍(地區)分(續6)
中華民國112年06月

RLRP0812A

單位：人

區域別	性別	總 計																			
		總 計	本 國 籍			大 陸 地 區			港 澳 地 區			外 國 籍									
			合 計						東 南 亞 地 區												
			合 計	已 設 籍	未 設 籍	合 計	已 設 籍	未 設 籍	合 計	已 設 籍	未 設 籍	計	已 設 籍	未 設 籍	小 計	已 設 籍	未 設 籍	印 尼	馬 來 亞	新 加 坡	菲 律 賓
仁和里	男	—	—	—	—	—	—	—	—	—	—	—	—	—	—	—	—	—	—	—	—
	女	—	—	—	—	—	—	—	—	—	—	—	—	—	—	—	—	—	—	—	—
赤山里	男	2	2	2	—	—	—	—	—	—	—	—	—	—	—	—	—	—	—	—	—
	女	2	2	2	—	—	—	—	—	—	—	—	—	—	—	—	—	—	—	—	—
仁慈里	男	1	—	—	—	—	—	—	—	—	—	1	1	—	—	—	—	—	—	—	—
	女	1	—	—	—	1	—	1	—	—	—	—	—	—	—	—	—	—	—	—	—




公開類
月報
次月3日前編送
月統計報表之5

高雄市仁武區各村里 結婚人數按性別、婚姻類型及原屬國籍(地區)分(續7)
中華民國112年06月

單位：人

RLRP0812A

區域別	性別	總計																			
		外 國 籍																			
		東 南 亞 地 區				其 他 國 籍															
		緬 甸	越 南	柬 埔 寨	寮 國	計			日 本	韓 國	美 國	加 拿 大	澳 大 利 亞	紐 西 蘭	英 國	法 國	德 國	史 瓦 帝 尼	南 非	賴 索 托	模 里 斯 西 斯
小 計	已 設 籍					未 設 籍															
仁和里	男	—	—	—	—	—	—	—	—	—	—	—	—	—	—	—	—	—	—	—	—
	女	—	—	—	—	—	—	—	—	—	—	—	—	—	—	—	—	—	—	—	—
赤山里	男	—	—	—	—	—	—	—	—	—	—	—	—	—	—	—	—	—	—	—	—
	女	—	—	—	—	—	—	—	—	—	—	—	—	—	—	—	—	—	—	—	—
仁慈里	男	—	—	—	—	1	1	—	—	—	—	—	—	—	—	1	—	—	—	—	—
	女	—	—	—	—	—	—	—	—	—	—	—	—	—	—	—	—	—	—	—	—



公開類
月 報
次月3日前編送
月統計報表之5

高雄市仁武區各村里 結婚人數按性別、婚姻類型及原屬國籍(地區)分(續8)
中華民國112年06月

單位：人

RLRP0812A

區域別	性別	不 同 性 別																						
		合 計	本 國 籍			大 陸 地 區			港 澳 地 區			外 國 籍												
			計													東 南 亞 地 區								
			計	已設籍	未設籍	計	已設籍	未設籍	計	已設籍	未設籍	小 計	已設籍	未設籍	小 計	已設籍	未設籍	印 尼	馬 來 西 亞	新 加 坡	菲 律 賓	泰 國		
仁和里	男	—	—	—	—	—	—	—	—	—	—	—	—	—	—	—	—	—	—	—	—			
	女	—	—	—	—	—	—	—	—	—	—	—	—	—	—	—	—	—	—	—	—			
赤山里	男	2	2	2	—	—	—	—	—	—	—	—	—	—	—	—	—	—	—	—	—			
	女	2	2	2	—	—	—	—	—	—	—	—	—	—	—	—	—	—	—	—	—			
仁慈里	男	1	—	—	—	—	—	—	—	—	—	1	1	—	—	—	—	—	—	—	—			
	女	1	—	—	—	1	—	1	—	—	—	—	—	—	—	—	—	—	—	—	—			



月統計報表之5

高雄市仁武區各村里 結婚人數按性別、婚姻類型及原屬國籍(地區)分(續9)
中華民國112年06月

單位：人

RLRP0812A

區域別	性別	不 同 性 別																			
		外 國 籍																			
		東 南 亞 地 區				其 他 國 籍															
		緬 甸	越 南	柬 埔 寨	寮 國	計			日 本	韓 國	美 國	加 拿 大	澳 大 利 亞	紐 西 蘭	英 國	法 國	德 國	史 瓦 帝 尼	南 非	賴 索 托	模 里 斯 西 斯
小 計	已 設 籍					未 設 籍															
仁和里	男	—	—	—	—	—	—	—	—	—	—	—	—	—	—	—	—	—	—	—	—
	女	—	—	—	—	—	—	—	—	—	—	—	—	—	—	—	—	—	—	—	—
赤山里	男	—	—	—	—	—	—	—	—	—	—	—	—	—	—	—	—	—	—	—	—
	女	—	—	—	—	—	—	—	—	—	—	—	—	—	—	—	—	—	—	—	—
仁慈里	男	—	—	—	—	1	1	—	—	—	—	—	—	—	—	1	—	—	—	—	—
	女	—	—	—	—	—	—	—	—	—	—	—	—	—	—	—	—	—	—	—	—





高雄市仁武區各村里 結婚人數按性別、婚姻類型及原屬國籍(地區)分(續10)
中華民國112年06月

單位：人

RLRP0812A

區域別	性別	相 同 性 別																								
		合 計	本 國 籍						大 陸 地 區						港 澳 地 區						外 國 籍					
			東 南 亞 地 區						計						計											
			計	已設籍	未設籍	計	已設籍	未設籍	計	已設籍	未設籍	計	已設籍	未設籍	小 計	已設籍	未設籍	小 計	已設籍	未設籍	印 尼	馬 來 亞	新 加 坡	菲 律 賓	泰 國	
仁和里	男	—	—	—	—	—	—	—	—	—	—	—	—	—	—	—	—	—	—	—	—	—	—	—		
	女	—	—	—	—	—	—	—	—	—	—	—	—	—	—	—	—	—	—	—	—	—	—	—		
赤山里	男	—	—	—	—	—	—	—	—	—	—	—	—	—	—	—	—	—	—	—	—	—	—	—		
	女	—	—	—	—	—	—	—	—	—	—	—	—	—	—	—	—	—	—	—	—	—	—	—		
仁慈里	男	—	—	—	—	—	—	—	—	—	—	—	—	—	—	—	—	—	—	—	—	—	—	—		
	女	—	—	—	—	—	—	—	—	—	—	—	—	—	—	—	—	—	—	—	—	—	—	—		





公開類
月報

次月3日前編送

編製機關 高雄市仁武戶政事務所
表號 1234-01-23-3

月統計報表之5

高雄市仁武區各村里 結婚人數按性別、婚姻類型及原屬國籍(地區)分(續11完)
中華民國112年06月

RLRP0812A

單位：人

區域別	性別	相 同 性 別																			
		外 國 籍																			
		東 南 亞 地 區				其 他 國 籍															
		緬 甸	越 南	柬 埔 寨	寮 國	計			日 本	韓 國	美 國	加 拿 大	澳 大 利 亞	紐 西 蘭	英 國	法 國	德 國	史 瓦 帝 尼	南 非	賴 索 托	模 里 斯 西
小 計	已 設 籍					未 設 籍															
仁和里	男	—	—	—	—	—	—	—	—	—	—	—	—	—	—	—	—	—	—	—	—
	女	—	—	—	—	—	—	—	—	—	—	—	—	—	—	—	—	—	—	—	—
赤山里	男	—	—	—	—	—	—	—	—	—	—	—	—	—	—	—	—	—	—	—	—
	女	—	—	—	—	—	—	—	—	—	—	—	—	—	—	—	—	—	—	—	—
仁慈里	男	—	—	—	—	—	—	—	—	—	—	—	—	—	—	—	—	—	—	—	—
	女	—	—	—	—	—	—	—	—	—	—	—	—	—	—	—	—	—	—	—	—

填表 審核 業務主管人員 主辦統計人員

機關首長

資料來源：依據結婚登記申請書編製。

填表說明：1. 本表編製完竣，經機關長官核章後自存，並由戶役政資訊系統通報直轄市、縣(市)政府及內政部戶政司。

2. 本表統計對象係指結婚之雙方至少須有一方為國內現設有戶籍者。

3. 本表大陸(港澳)地區或外國籍配偶已設籍資料係指於92年7月1日以後辦理初設戶籍登記者。

4. 本表本國籍未設籍資料係指臺灣地區無戶籍國民，亦即具有我國國籍，現僑居外國國民及取得、回復我國國籍未曾在臺灣地區設有戶籍之國民。

製表日期：112年6月30日18時35分27秒

區域別	性別	總 計																		
		總 計	本 國 籍			大 陸 地 區			港 澳 地 區			外 國 籍								
			合 計					東 南 亞 地 區					印 尼	馬 來 亞	新 加 坡	菲 律 賓	泰 國			
			合 計	已 設 籍	未 設 籍	合 計	已 設 籍	未 設 籍	合 計	已 設 籍	未 設 籍	計						已 設 籍	未 設 籍	小 計
總 計	男	16	16	16	—	—	—	—	—	—	—	—	—	—	—	—	—	—	—	—
	女	18	16	16	—	—	—	—	—	—	—	2	2	—	2	2	—	—	—	—
大灣里	男	2	2	2	—	—	—	—	—	—	—	—	—	—	—	—	—	—	—	—
	女	2	2	2	—	—	—	—	—	—	—	—	—	—	—	—	—	—	—	—
灣內里	男	1	1	1	—	—	—	—	—	—	—	—	—	—	—	—	—	—	—	—
	女	1	1	1	—	—	—	—	—	—	—	—	—	—	—	—	—	—	—	—
考潭里	男	—	—	—	—	—	—	—	—	—	—	—	—	—	—	—	—	—	—	—
	女	—	—	—	—	—	—	—	—	—	—	—	—	—	—	—	—	—	—	—
烏林里	男	—	—	—	—	—	—	—	—	—	—	—	—	—	—	—	—	—	—	—
	女	—	—	—	—	—	—	—	—	—	—	—	—	—	—	—	—	—	—	—
仁福里	男	1	1	1	—	—	—	—	—	—	—	—	—	—	—	—	—	—	—	—
	女	1	1	1	—	—	—	—	—	—	—	—	—	—	—	—	—	—	—	—
仁武里	男	2	2	2	—	—	—	—	—	—	—	—	—	—	—	—	—	—	—	—
	女	2	1	1	—	—	—	—	—	—	1	1	—	1	1	—	—	—	—	—
文武里	男	3	3	3	—	—	—	—	—	—	—	—	—	—	—	—	—	—	—	—
	女	5	5	5	—	—	—	—	—	—	—	—	—	—	—	—	—	—	—	—
竹後里	男	—	—	—	—	—	—	—	—	—	—	—	—	—	—	—	—	—	—	—
	女	—	—	—	—	—	—	—	—	—	—	—	—	—	—	—	—	—	—	—
八卦里	男	2	2	2	—	—	—	—	—	—	—	—	—	—	—	—	—	—	—	—
	女	2	1	1	—	—	—	—	—	—	1	1	—	1	1	—	—	—	—	—
高楠里	男	—	—	—	—	—	—	—	—	—	—	—	—	—	—	—	—	—	—	—
	女	—	—	—	—	—	—	—	—	—	—	—	—	—	—	—	—	—	—	—
後安里	男	2	2	2	—	—	—	—	—	—	—	—	—	—	—	—	—	—	—	—
	女	2	2	2	—	—	—	—	—	—	—	—	—	—	—	—	—	—	—	—
中華里	男	—	—	—	—	—	—	—	—	—	—	—	—	—	—	—	—	—	—	—
	女	—	—	—	—	—	—	—	—	—	—	—	—	—	—	—	—	—	—	—
五和里	男	2	2	2	—	—	—	—	—	—	—	—	—	—	—	—	—	—	—	—
	女	2	2	2	—	—	—	—	—	—	—	—	—	—	—	—	—	—	—	—



公開類
月報

次月3日前編送

月統計報表之6

高雄市仁武區各村里 離婚/終止結婚人數按性別、婚姻類型及原屬國籍(地區)分(續1)
中華民國112年06月


單位：人

RLRP0812B

區域別	性別	總計																			
		外 國 籍																			
		東 南 亞 地 區				其 他 國 籍															
		緬甸	越南	柬埔寨	寮國	計			日本	韓國	美國	加拿大	澳大利亞	紐西蘭	英國	法國	德國	史瓦尼	南非	賴索托	模里西斯
小計	已設籍					未設籍															
總計	男	-	-	-	-	-	-	-	-	-	-	-	-	-	-	-	-	-	-	-	-
	女	-	2	-	-	-	-	-	-	-	-	-	-	-	-	-	-	-	-	-	-
大灣里	男	-	-	-	-	-	-	-	-	-	-	-	-	-	-	-	-	-	-	-	-
	女	-	-	-	-	-	-	-	-	-	-	-	-	-	-	-	-	-	-	-	-
灣內里	男	-	-	-	-	-	-	-	-	-	-	-	-	-	-	-	-	-	-	-	-
	女	-	-	-	-	-	-	-	-	-	-	-	-	-	-	-	-	-	-	-	-
考潭里	男	-	-	-	-	-	-	-	-	-	-	-	-	-	-	-	-	-	-	-	-
	女	-	-	-	-	-	-	-	-	-	-	-	-	-	-	-	-	-	-	-	-
烏林里	男	-	-	-	-	-	-	-	-	-	-	-	-	-	-	-	-	-	-	-	-
	女	-	-	-	-	-	-	-	-	-	-	-	-	-	-	-	-	-	-	-	-
仁福里	男	-	-	-	-	-	-	-	-	-	-	-	-	-	-	-	-	-	-	-	-
	女	-	-	-	-	-	-	-	-	-	-	-	-	-	-	-	-	-	-	-	-
仁武里	男	-	-	-	-	-	-	-	-	-	-	-	-	-	-	-	-	-	-	-	-
	女	-	1	-	-	-	-	-	-	-	-	-	-	-	-	-	-	-	-	-	-
文武里	男	-	-	-	-	-	-	-	-	-	-	-	-	-	-	-	-	-	-	-	-
	女	-	-	-	-	-	-	-	-	-	-	-	-	-	-	-	-	-	-	-	-
竹後里	男	-	-	-	-	-	-	-	-	-	-	-	-	-	-	-	-	-	-	-	-
	女	-	-	-	-	-	-	-	-	-	-	-	-	-	-	-	-	-	-	-	-
八卦里	男	-	-	-	-	-	-	-	-	-	-	-	-	-	-	-	-	-	-	-	-
	女	-	1	-	-	-	-	-	-	-	-	-	-	-	-	-	-	-	-	-	-
高楠里	男	-	-	-	-	-	-	-	-	-	-	-	-	-	-	-	-	-	-	-	-
	女	-	-	-	-	-	-	-	-	-	-	-	-	-	-	-	-	-	-	-	-
後安里	男	-	-	-	-	-	-	-	-	-	-	-	-	-	-	-	-	-	-	-	-
	女	-	-	-	-	-	-	-	-	-	-	-	-	-	-	-	-	-	-	-	-
中華里	男	-	-	-	-	-	-	-	-	-	-	-	-	-	-	-	-	-	-	-	-
	女	-	-	-	-	-	-	-	-	-	-	-	-	-	-	-	-	-	-	-	-
五和里	男	-	-	-	-	-	-	-	-	-	-	-	-	-	-	-	-	-	-	-	-
	女	-	-	-	-	-	-	-	-	-	-	-	-	-	-	-	-	-	-	-	-

RLRP0812B

區域別	性別	不 同 性 別																							
		合計	本 國 籍			大 陸 地 區			港 澳 地 區			外 國 籍													
			計														東 南 亞 地 區								
			計	已設籍	未設籍	計	已設籍	未設籍	計	已設籍	未設籍	小計	已設籍	未設籍	小計	已設籍	未設籍	印 尼	馬 來 亞	新 加 坡	菲 律 賓	泰 國			
總 計	男	16	16	16	—	—	—	—	—	—	—	—	—	—	—	—	—	—	—	—	—				
	女	16	14	14	—	—	—	—	—	—	—	2	2	—	2	2	—	—	—	—	—				
大灣里	男	2	2	2	—	—	—	—	—	—	—	—	—	—	—	—	—	—	—	—	—				
	女	2	2	2	—	—	—	—	—	—	—	—	—	—	—	—	—	—	—	—	—				
灣內里	男	1	1	1	—	—	—	—	—	—	—	—	—	—	—	—	—	—	—	—	—				
	女	1	1	1	—	—	—	—	—	—	—	—	—	—	—	—	—	—	—	—	—				
考潭里	男	—	—	—	—	—	—	—	—	—	—	—	—	—	—	—	—	—	—	—	—				
	女	—	—	—	—	—	—	—	—	—	—	—	—	—	—	—	—	—	—	—	—				
烏林里	男	—	—	—	—	—	—	—	—	—	—	—	—	—	—	—	—	—	—	—	—				
	女	—	—	—	—	—	—	—	—	—	—	—	—	—	—	—	—	—	—	—	—				
仁福里	男	1	1	1	—	—	—	—	—	—	—	—	—	—	—	—	—	—	—	—	—				
	女	1	1	1	—	—	—	—	—	—	—	—	—	—	—	—	—	—	—	—	—				
仁武里	男	2	2	2	—	—	—	—	—	—	—	—	—	—	—	—	—	—	—	—	—				
	女	2	1	1	—	—	—	—	—	—	1	1	—	1	1	—	—	—	—	—	—				
文武里	男	3	3	3	—	—	—	—	—	—	—	—	—	—	—	—	—	—	—	—	—				
	女	3	3	3	—	—	—	—	—	—	—	—	—	—	—	—	—	—	—	—	—				
竹後里	男	—	—	—	—	—	—	—	—	—	—	—	—	—	—	—	—	—	—	—	—				
	女	—	—	—	—	—	—	—	—	—	—	—	—	—	—	—	—	—	—	—	—				
八卦里	男	2	2	2	—	—	—	—	—	—	—	—	—	—	—	—	—	—	—	—	—				
	女	2	1	1	—	—	—	—	—	—	1	1	—	1	1	—	—	—	—	—	—				
高楠里	男	—	—	—	—	—	—	—	—	—	—	—	—	—	—	—	—	—	—	—	—				
	女	—	—	—	—	—	—	—	—	—	—	—	—	—	—	—	—	—	—	—	—				
後安里	男	2	2	2	—	—	—	—	—	—	—	—	—	—	—	—	—	—	—	—	—				
	女	2	2	2	—	—	—	—	—	—	—	—	—	—	—	—	—	—	—	—	—				
中華里	男	—	—	—	—	—	—	—	—	—	—	—	—	—	—	—	—	—	—	—	—				
	女	—	—	—	—	—	—	—	—	—	—	—	—	—	—	—	—	—	—	—	—				
五和里	男	2	2	2	—	—	—	—	—	—	—	—	—	—	—	—	—	—	—	—	—				
	女	2	2	2	—	—	—	—	—	—	—	—	—	—	—	—	—	—	—	—	—				




高雄市仁武區各村里 離婚/終止結婚人數按性別、婚姻類型及原屬國籍(地區)分(續3)
中華民國112年06月

單位：人

RLRP0812B

區域別	性別	不 同 性 別																			
		外 國 籍																			
		東 南 亞 地 區				其 他 國 籍															
		緬 甸	越 南	柬 埔 寨	寮 國	計			日 本	韓 國	美 國	加 拿 大	澳 大 利 亞	紐 西 蘭	英 國	法 國	德 國	史 帝 尼 瓦 尼	南 非	賴 索 托	模 里 斯 西
小 計	已 設 籍					未 設 籍															
總 計	男	—	—	—	—	—	—	—	—	—	—	—	—	—	—	—	—	—	—	—	—
	女	—	2	—	—	—	—	—	—	—	—	—	—	—	—	—	—	—	—	—	—
大灣里	男	—	—	—	—	—	—	—	—	—	—	—	—	—	—	—	—	—	—	—	—
	女	—	—	—	—	—	—	—	—	—	—	—	—	—	—	—	—	—	—	—	—
灣內里	男	—	—	—	—	—	—	—	—	—	—	—	—	—	—	—	—	—	—	—	—
	女	—	—	—	—	—	—	—	—	—	—	—	—	—	—	—	—	—	—	—	—
考潭里	男	—	—	—	—	—	—	—	—	—	—	—	—	—	—	—	—	—	—	—	—
	女	—	—	—	—	—	—	—	—	—	—	—	—	—	—	—	—	—	—	—	—
烏林里	男	—	—	—	—	—	—	—	—	—	—	—	—	—	—	—	—	—	—	—	—
	女	—	—	—	—	—	—	—	—	—	—	—	—	—	—	—	—	—	—	—	—
仁福里	男	—	—	—	—	—	—	—	—	—	—	—	—	—	—	—	—	—	—	—	—
	女	—	—	—	—	—	—	—	—	—	—	—	—	—	—	—	—	—	—	—	—
仁武里	男	—	—	—	—	—	—	—	—	—	—	—	—	—	—	—	—	—	—	—	—
	女	—	1	—	—	—	—	—	—	—	—	—	—	—	—	—	—	—	—	—	—
文武里	男	—	—	—	—	—	—	—	—	—	—	—	—	—	—	—	—	—	—	—	—
	女	—	—	—	—	—	—	—	—	—	—	—	—	—	—	—	—	—	—	—	—
竹後里	男	—	—	—	—	—	—	—	—	—	—	—	—	—	—	—	—	—	—	—	—
	女	—	—	—	—	—	—	—	—	—	—	—	—	—	—	—	—	—	—	—	—
八卦里	男	—	—	—	—	—	—	—	—	—	—	—	—	—	—	—	—	—	—	—	—
	女	—	1	—	—	—	—	—	—	—	—	—	—	—	—	—	—	—	—	—	—
高楠里	男	—	—	—	—	—	—	—	—	—	—	—	—	—	—	—	—	—	—	—	—
	女	—	—	—	—	—	—	—	—	—	—	—	—	—	—	—	—	—	—	—	—
後安里	男	—	—	—	—	—	—	—	—	—	—	—	—	—	—	—	—	—	—	—	—
	女	—	—	—	—	—	—	—	—	—	—	—	—	—	—	—	—	—	—	—	—
中華里	男	—	—	—	—	—	—	—	—	—	—	—	—	—	—	—	—	—	—	—	—
	女	—	—	—	—	—	—	—	—	—	—	—	—	—	—	—	—	—	—	—	—
五和里	男	—	—	—	—	—	—	—	—	—	—	—	—	—	—	—	—	—	—	—	—
	女	—	—	—	—	—	—	—	—	—	—	—	—	—	—	—	—	—	—	—	—





公開類
月報

次月3日前編送

編製機關 高雄市仁武戶政事務所
表號 1234-03-21-3

月統計報表之6

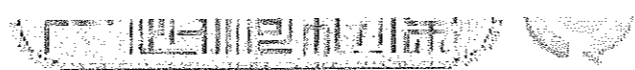
高雄市仁武區各村里 離婚/終止結婚人數按性別、婚姻類型及原屬國籍(地區)分(續4)
中華民國112年06月

RLRP0812B

單位：人

區域別	性別	相 同 性 別																							
		合 計	本 國 籍			大 陸 地 區			港 澳 地 區			外 國 籍													
			計														東 南 亞 地 區								
			計	已設籍	未設籍	計	已設籍	未設籍	計	已設籍	未設籍	小 計	已設籍	未設籍	小 計	已設籍	未設籍	印 尼	馬 來 亞	新 加 坡	菲 律 賓	泰 國			
總 計	男	—	—	—	—	—	—	—	—	—	—	—	—	—	—	—	—	—	—	—	—				
	女	2	2	2	—	—	—	—	—	—	—	—	—	—	—	—	—	—	—	—	—				
大灣里	男	—	—	—	—	—	—	—	—	—	—	—	—	—	—	—	—	—	—	—	—				
	女	—	—	—	—	—	—	—	—	—	—	—	—	—	—	—	—	—	—	—	—				
灣內里	男	—	—	—	—	—	—	—	—	—	—	—	—	—	—	—	—	—	—	—	—				
	女	—	—	—	—	—	—	—	—	—	—	—	—	—	—	—	—	—	—	—	—				
考潭里	男	—	—	—	—	—	—	—	—	—	—	—	—	—	—	—	—	—	—	—	—				
	女	—	—	—	—	—	—	—	—	—	—	—	—	—	—	—	—	—	—	—	—				
烏林里	男	—	—	—	—	—	—	—	—	—	—	—	—	—	—	—	—	—	—	—	—				
	女	—	—	—	—	—	—	—	—	—	—	—	—	—	—	—	—	—	—	—	—				
仁福里	男	—	—	—	—	—	—	—	—	—	—	—	—	—	—	—	—	—	—	—	—				
	女	—	—	—	—	—	—	—	—	—	—	—	—	—	—	—	—	—	—	—	—				
仁武里	男	—	—	—	—	—	—	—	—	—	—	—	—	—	—	—	—	—	—	—	—				
	女	—	—	—	—	—	—	—	—	—	—	—	—	—	—	—	—	—	—	—	—				
文武里	男	—	—	—	—	—	—	—	—	—	—	—	—	—	—	—	—	—	—	—	—				
	女	2	2	2	—	—	—	—	—	—	—	—	—	—	—	—	—	—	—	—	—				
竹後里	男	—	—	—	—	—	—	—	—	—	—	—	—	—	—	—	—	—	—	—	—				
	女	—	—	—	—	—	—	—	—	—	—	—	—	—	—	—	—	—	—	—	—				
八卦里	男	—	—	—	—	—	—	—	—	—	—	—	—	—	—	—	—	—	—	—	—				
	女	—	—	—	—	—	—	—	—	—	—	—	—	—	—	—	—	—	—	—	—				
高楠里	男	—	—	—	—	—	—	—	—	—	—	—	—	—	—	—	—	—	—	—	—				
	女	—	—	—	—	—	—	—	—	—	—	—	—	—	—	—	—	—	—	—	—				
後安里	男	—	—	—	—	—	—	—	—	—	—	—	—	—	—	—	—	—	—	—	—				
	女	—	—	—	—	—	—	—	—	—	—	—	—	—	—	—	—	—	—	—	—				
中華里	男	—	—	—	—	—	—	—	—	—	—	—	—	—	—	—	—	—	—	—	—				
	女	—	—	—	—	—	—	—	—	—	—	—	—	—	—	—	—	—	—	—	—				
五和里	男	—	—	—	—	—	—	—	—	—	—	—	—	—	—	—	—	—	—	—	—				
	女	—	—	—	—	—	—	—	—	—	—	—	—	—	—	—	—	—	—	—	—				






月統計報表之6

高雄市仁武區各村里 離婚/終止結婚人數按性別、婚姻類型及原屬國籍(地區)分(續5)
中華民國112年06月

RLRP0812B

單位：人

區域別	性別	相 同 性 別																			
		外 國 籍																			
		東 南 亞 地 區				其 他 國 籍															
		緬 甸	越 南	柬 埔 寨	寮 國	計			日 本	韓 國	美 國	加 拿 大	澳 大 利 亞	紐 西 蘭	英 國	法 國	德 國	史 瓦 帝 尼	南 非	賴 索 托	模 里 斯 西 斯
小 計	已 設 籍					未 設 籍															
總 計	男	—	—	—	—	—	—	—	—	—	—	—	—	—	—	—	—	—	—	—	—
	女	—	—	—	—	—	—	—	—	—	—	—	—	—	—	—	—	—	—	—	—
大 灣 里	男	—	—	—	—	—	—	—	—	—	—	—	—	—	—	—	—	—	—	—	—
	女	—	—	—	—	—	—	—	—	—	—	—	—	—	—	—	—	—	—	—	—
灣 內 里	男	—	—	—	—	—	—	—	—	—	—	—	—	—	—	—	—	—	—	—	—
	女	—	—	—	—	—	—	—	—	—	—	—	—	—	—	—	—	—	—	—	—
考 潭 里	男	—	—	—	—	—	—	—	—	—	—	—	—	—	—	—	—	—	—	—	—
	女	—	—	—	—	—	—	—	—	—	—	—	—	—	—	—	—	—	—	—	—
烏 林 里	男	—	—	—	—	—	—	—	—	—	—	—	—	—	—	—	—	—	—	—	—
	女	—	—	—	—	—	—	—	—	—	—	—	—	—	—	—	—	—	—	—	—
仁 福 里	男	—	—	—	—	—	—	—	—	—	—	—	—	—	—	—	—	—	—	—	—
	女	—	—	—	—	—	—	—	—	—	—	—	—	—	—	—	—	—	—	—	—
仁 武 里	男	—	—	—	—	—	—	—	—	—	—	—	—	—	—	—	—	—	—	—	—
	女	—	—	—	—	—	—	—	—	—	—	—	—	—	—	—	—	—	—	—	—
文 武 里	男	—	—	—	—	—	—	—	—	—	—	—	—	—	—	—	—	—	—	—	—
	女	—	—	—	—	—	—	—	—	—	—	—	—	—	—	—	—	—	—	—	—
竹 後 里	男	—	—	—	—	—	—	—	—	—	—	—	—	—	—	—	—	—	—	—	—
	女	—	—	—	—	—	—	—	—	—	—	—	—	—	—	—	—	—	—	—	—
八 卦 里	男	—	—	—	—	—	—	—	—	—	—	—	—	—	—	—	—	—	—	—	—
	女	—	—	—	—	—	—	—	—	—	—	—	—	—	—	—	—	—	—	—	—
高 楠 里	男	—	—	—	—	—	—	—	—	—	—	—	—	—	—	—	—	—	—	—	—
	女	—	—	—	—	—	—	—	—	—	—	—	—	—	—	—	—	—	—	—	—
後 安 里	男	—	—	—	—	—	—	—	—	—	—	—	—	—	—	—	—	—	—	—	—
	女	—	—	—	—	—	—	—	—	—	—	—	—	—	—	—	—	—	—	—	—
中 華 里	男	—	—	—	—	—	—	—	—	—	—	—	—	—	—	—	—	—	—	—	—
	女	—	—	—	—	—	—	—	—	—	—	—	—	—	—	—	—	—	—	—	—
五 和 里	男	—	—	—	—	—	—	—	—	—	—	—	—	—	—	—	—	—	—	—	—
	女	—	—	—	—	—	—	—	—	—	—	—	—	—	—	—	—	—	—	—	—



公開類
月報
次月3日前編送

月統計報表之6

高雄市仁武區各村里 離婚/終止結婚人數按性別、婚姻類型及原屬國籍(地區)分(續6)
中華民國112年06月

單位：人

RLRP0812B

區域別	性別	總計																			
		總計	本國籍			大陸地區			港澳地區			外國籍									
			合計			合計			合計			合計			東南亞地區						
			合計	已設籍	未設籍	合計	已設籍	未設籍	合計	已設籍	未設籍	計	已設籍	未設籍	小計	已設籍	未設籍	印尼	馬來西亞	新加坡	菲律賓
仁和里	男	1	1	1	—	—	—	—	—	—	—	—	—	—	—	—	—	—	—	—	—
	女	1	1	1	—	—	—	—	—	—	—	—	—	—	—	—	—	—	—	—	—
赤山里	男	—	—	—	—	—	—	—	—	—	—	—	—	—	—	—	—	—	—	—	—
	女	—	—	—	—	—	—	—	—	—	—	—	—	—	—	—	—	—	—	—	—
仁慈里	男	—	—	—	—	—	—	—	—	—	—	—	—	—	—	—	—	—	—	—	—
	女	—	—	—	—	—	—	—	—	—	—	—	—	—	—	—	—	—	—	—	—

公開類
月報
次月3日前編送


月統計報表之6

高雄市仁武區各村里 離婚/終止結婚人數按性別、婚姻類型及原屬國籍(地區)分(續7)
中華民國112年06月

單位：人

RLRP0812B

區域別	性別	總計																			
		外 國 籍																			
		東 南 亞 地 區				其 他 國 籍															
		緬甸	越南	柬埔寨	寮國	計			日本	韓國	美國	加拿大	澳大利亞	紐西蘭	英國	法國	德國	史瓦帝尼	南非	賴索托	模里西斯
小計	已設籍					未設籍															
仁和里	男	—	—	—	—	—	—	—	—	—	—	—	—	—	—	—	—	—	—	—	—
	女	—	—	—	—	—	—	—	—	—	—	—	—	—	—	—	—	—	—	—	—
赤山里	男	—	—	—	—	—	—	—	—	—	—	—	—	—	—	—	—	—	—	—	—
	女	—	—	—	—	—	—	—	—	—	—	—	—	—	—	—	—	—	—	—	—
仁慈里	男	—	—	—	—	—	—	—	—	—	—	—	—	—	—	—	—	—	—	—	—
	女	—	—	—	—	—	—	—	—	—	—	—	—	—	—	—	—	—	—	—	—



公開類
月報

次月3日前編送

編製機關 高雄市仁武戶政事務所
表號 1234-03-21-3

月統計報表之6

高雄市仁武區各村里 離婚/終止結婚人數按性別、婚姻類型及原屬國籍(地區)分(續8)
中華民國112年06月

單位：人

RLRP0812B

區域別	性別	不 同 性 別																						
		合計	本 國 籍			大 陸 地 區			港 澳 地 區			外 國 籍												
			計													東 南 亞 地 區								
			計	已設籍	未設籍	計	已設籍	未設籍	計	已設籍	未設籍	小計	已設籍	未設籍	小計	已設籍	未設籍	印 尼	馬 來 亞	新 加 坡	菲 律 賓	泰 國		
仁和里	男	1	1	1	—	—	—	—	—	—	—	—	—	—	—	—	—	—	—	—				
	女	1	1	1	—	—	—	—	—	—	—	—	—	—	—	—	—	—	—	—				
赤山里	男	—	—	—	—	—	—	—	—	—	—	—	—	—	—	—	—	—	—	—				
	女	—	—	—	—	—	—	—	—	—	—	—	—	—	—	—	—	—	—	—				
仁慈里	男	—	—	—	—	—	—	—	—	—	—	—	—	—	—	—	—	—	—	—				
	女	—	—	—	—	—	—	—	—	—	—	—	—	—	—	—	—	—	—	—				





公開類
月報

次月3日前編送

編製機關 高雄市仁武戶政事務所
表號 1234-03-21-3

月統計報表之6

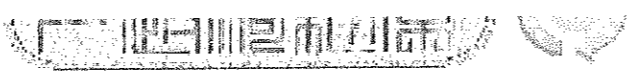
高雄市仁武區各村里 離婚/終止結婚人數按性別、婚姻類型及原屬國籍(地區)分(續9)
中華民國112年06月

RLRP0812B

單位：人

區域別	性別	不 同 性 別																			
		外 國 籍																			
		東 南 亞 地 區				其 他 國 籍															
		緬 甸	越 南	柬 埔 寨	寮 國	計			日 本	韓 國	美 國	加 拿 大	澳 大 利 亞	紐 西 蘭	英 國	法 國	德 國	史 瓦 尼 帝	南 非	賴 索 托	模 里 斯 西
小 計	已 設 籍					未 設 籍															
仁和里	男	—	—	—	—	—	—	—	—	—	—	—	—	—	—	—	—	—	—	—	—
	女	—	—	—	—	—	—	—	—	—	—	—	—	—	—	—	—	—	—	—	—
赤山里	男	—	—	—	—	—	—	—	—	—	—	—	—	—	—	—	—	—	—	—	—
	女	—	—	—	—	—	—	—	—	—	—	—	—	—	—	—	—	—	—	—	—
仁慈里	男	—	—	—	—	—	—	—	—	—	—	—	—	—	—	—	—	—	—	—	—
	女	—	—	—	—	—	—	—	—	—	—	—	—	—	—	—	—	—	—	—	—





高雄市仁武區各村里 離婚/終止結婚人數按性別、婚姻類型及原屬國籍(地區)分(續10)
中華民國112年06月

單位：人

RLRP0812B

區域別	性別	相 同 性 別																				
		合 計	本 國 籍			大 陸 地 區			港 澳 地 區			計			外 國 籍			東 南 亞 地 區				
			計	已設籍	未設籍	計	已設籍	未設籍	計	已設籍	未設籍	小計	已設籍	未設籍	小計	已設籍	未設籍	印 尼	馬 來 西 亞	新 加 坡	菲 律 賓	泰 國
仁和里	男	—	—	—	—	—	—	—	—	—	—	—	—	—	—	—	—	—	—	—	—	
仁和里	女	—	—	—	—	—	—	—	—	—	—	—	—	—	—	—	—	—	—	—	—	
赤山里	男	—	—	—	—	—	—	—	—	—	—	—	—	—	—	—	—	—	—	—	—	
赤山里	女	—	—	—	—	—	—	—	—	—	—	—	—	—	—	—	—	—	—	—	—	
仁慈里	男	—	—	—	—	—	—	—	—	—	—	—	—	—	—	—	—	—	—	—	—	
仁慈里	女	—	—	—	—	—	—	—	—	—	—	—	—	—	—	—	—	—	—	—	—	





公開類
月報
次月3日前編送
月統計報表之6

高雄市仁武區各村里 離婚/終止結婚人數按性別、婚姻類型及原屬國籍(地區)分(續11完)
中華民國112年06月

單位：人

RLRP0812B

區域別	性別	相 同 性 別																			
		外 國 籍																			
		東 南 亞 地 區				其 他 國 籍															
		緬 甸	越 南	柬 埔 寨	寮 國	計			日 本	韓 國	美 國	加 拿 大	澳 大 利 亞	紐 西 蘭	英 國	法 國	德 國	史 瓦 帝 尼	南 非	賴 索 托	模 里 斯 西 斯
小 計	已 設 籍					未 設 籍															
仁和里	男	—	—	—	—	—	—	—	—	—	—	—	—	—	—	—	—	—	—	—	—
	女	—	—	—	—	—	—	—	—	—	—	—	—	—	—	—	—	—	—	—	—
赤山里	男	—	—	—	—	—	—	—	—	—	—	—	—	—	—	—	—	—	—	—	—
	女	—	—	—	—	—	—	—	—	—	—	—	—	—	—	—	—	—	—	—	—
仁慈里	男	—	—	—	—	—	—	—	—	—	—	—	—	—	—	—	—	—	—	—	—
	女	—	—	—	—	—	—	—	—	—	—	—	—	—	—	—	—	—	—	—	—

填表 審核 業務主管人員 主辦統計人員 機關首長

資料來源：依據離婚登記申請書及終止結婚登記申請書編製。
 填表說明：1. 本表編製完竣，經機關長官核章後自存，並由戶役政資訊系統通報直轄市、縣(市)政府及內政部戶政司。
 2. 本表統計對象係指離婚/終止結婚之雙方至少須有一方為國內現設有戶籍者。
 3. 本表大陸(港澳)地區或外國籍配偶已設籍資料係指於92年7月1日以後辦理初設戶籍登記者。
 4. 本表本國籍未設籍資料係指臺灣地區無戶籍國民，亦即具有我國國籍，現僑居國外國民及取得、回復我國國籍未曾在臺灣地區設有戶籍之國民。
 製表日期：112年6月30日18時35分27秒

月統計報表之7

高雄市仁武區 現住原住民人口數按性別、原住民身分及民族別分
中華民國112年06月底

單位：人

RLRP0812C

原住民身分別	性別	總計	阿美族	泰雅族	排灣族	布農族	魯凱族	卑南族	鄒族	賽夏族	雅美族	邵族	噶瑪蘭族	太魯閣族	撒奇萊雅族	賽德克族	拉阿魯哇族	卡那卡那富族	尚未申報
總計	計	1,079	467	52	345	107	15	37	15	4	3	—	5	13	4	5	1	4	2
	男	496	233	17	153	45	5	16	8	1	1	—	3	7	1	3	1	—	2
	女	583	234	35	192	62	10	21	7	3	2	—	2	6	3	2	—	4	—
平地原住民	計	612	449	—	106	—	6	36	—	4	—	—	5	—	4	—	—	—	2
	男	300	223	—	53	—	1	16	—	1	—	—	3	—	1	—	—	—	2
	女	312	226	—	53	—	5	20	—	3	—	—	2	—	3	—	—	—	—
山地原住民	計	467	18	52	239	107	9	1	15	—	3	—	—	13	—	5	1	4	—
	男	196	10	17	100	45	4	—	8	—	1	—	—	7	—	3	1	—	—
	女	271	8	35	139	62	5	1	7	—	2	—	—	6	—	2	—	4	—

填表
審核
業務主管人員
主辦統計人員

機關首長

資料來源：依據戶籍資料編製。

填表說明：本表編製完竣，經機關長官核章後自存，並由戶役政資訊系統通報直轄市、縣（市）政府及內政部戶政司。

製表日期：112年6月30日18時35分28秒

RLRP0812E


原戶籍地	性別	總計																				
		總計	本國籍			大陸地區			港澳地區			外國籍										
			東南亞地區															印尼	馬來西亞	新加坡	菲律賓	泰國
			合計			已設籍			未設籍			合計			已設籍							
合計	已設籍	未設籍	合計	已設籍	未設籍	合計	已設籍	未設籍	合計	已設籍	未設籍	小計	已設籍	未設籍	小計	已設籍	未設籍	小計	已設籍	未設籍		
總計	男	33	32	32	—	—	—	—	—	—	1	1	—	—	—	—	—	—	—	—	—	
	女	34	31	31	—	3	—	3	—	—	—	—	—	—	—	—	—	—	—	—	—	
大灣里	男	3	3	3	—	—	—	—	—	—	—	—	—	—	—	—	—	—	—	—	—	
	女	—	—	—	—	—	—	—	—	—	—	—	—	—	—	—	—	—	—	—	—	
灣內里	男	5	5	5	—	—	—	—	—	—	—	—	—	—	—	—	—	—	—	—	—	
	女	4	3	3	—	1	—	1	—	—	—	—	—	—	—	—	—	—	—	—	—	
考潭里	男	1	1	1	—	—	—	—	—	—	—	—	—	—	—	—	—	—	—	—	—	
	女	1	1	1	—	—	—	—	—	—	—	—	—	—	—	—	—	—	—	—	—	
烏林里	男	2	2	2	—	—	—	—	—	—	—	—	—	—	—	—	—	—	—	—	—	
	女	2	2	2	—	—	—	—	—	—	—	—	—	—	—	—	—	—	—	—	—	
仁福里	男	—	—	—	—	—	—	—	—	—	—	—	—	—	—	—	—	—	—	—	—	
	女	1	1	1	—	—	—	—	—	—	—	—	—	—	—	—	—	—	—	—	—	
仁武里	男	1	1	1	—	—	—	—	—	—	—	—	—	—	—	—	—	—	—	—	—	
	女	—	—	—	—	—	—	—	—	—	—	—	—	—	—	—	—	—	—	—	—	
文武里	男	3	3	3	—	—	—	—	—	—	—	—	—	—	—	—	—	—	—	—	—	
	女	1	1	1	—	—	—	—	—	—	—	—	—	—	—	—	—	—	—	—	—	
竹後里	男	—	—	—	—	—	—	—	—	—	—	—	—	—	—	—	—	—	—	—	—	
	女	—	—	—	—	—	—	—	—	—	—	—	—	—	—	—	—	—	—	—	—	
八卦里	男	13	13	13	—	—	—	—	—	—	—	—	—	—	—	—	—	—	—	—	—	
	女	14	14	14	—	—	—	—	—	—	—	—	—	—	—	—	—	—	—	—	—	
高楠里	男	—	—	—	—	—	—	—	—	—	—	—	—	—	—	—	—	—	—	—	—	
	女	2	2	2	—	—	—	—	—	—	—	—	—	—	—	—	—	—	—	—	—	
後安里	男	1	1	1	—	—	—	—	—	—	—	—	—	—	—	—	—	—	—	—	—	
	女	1	—	—	—	1	—	1	—	—	—	—	—	—	—	—	—	—	—	—	—	
中華里	男	—	—	—	—	—	—	—	—	—	—	—	—	—	—	—	—	—	—	—	—	
	女	2	2	2	—	—	—	—	—	—	—	—	—	—	—	—	—	—	—	—	—	
五和里	男	1	1	1	—	—	—	—	—	—	—	—	—	—	—	—	—	—	—	—	—	
	女	2	2	2	—	—	—	—	—	—	—	—	—	—	—	—	—	—	—	—	—	



原戶籍地	性別	總計																			
		外 國 籍																			
		東 南 亞 地 區				其 他 國 籍															
		緬 甸	越 南	柬 埔 寨	寮 國	計			日 本	韓 國	美 國	加 拿 大	澳 大 利 亞	紐 西 蘭	英 國	法 國	德 國	史 瓦 尼 帝	南 非	賴 索 托	模 里 斯 西
小 計	已 設 籍					未 設 籍															
總 計	男	—	—	—	—	1	1	—	—	—	—	—	—	—	—	—	1	—	—	—	—
	女	—	—	—	—	—	—	—	—	—	—	—	—	—	—	—	—	—	—	—	—
大 灣 里	男	—	—	—	—	—	—	—	—	—	—	—	—	—	—	—	—	—	—	—	—
	女	—	—	—	—	—	—	—	—	—	—	—	—	—	—	—	—	—	—	—	—
灣 內 里	男	—	—	—	—	—	—	—	—	—	—	—	—	—	—	—	—	—	—	—	—
	女	—	—	—	—	—	—	—	—	—	—	—	—	—	—	—	—	—	—	—	—
考 潭 里	男	—	—	—	—	—	—	—	—	—	—	—	—	—	—	—	—	—	—	—	—
	女	—	—	—	—	—	—	—	—	—	—	—	—	—	—	—	—	—	—	—	—
烏 林 里	男	—	—	—	—	—	—	—	—	—	—	—	—	—	—	—	—	—	—	—	—
	女	—	—	—	—	—	—	—	—	—	—	—	—	—	—	—	—	—	—	—	—
仁 福 里	男	—	—	—	—	—	—	—	—	—	—	—	—	—	—	—	—	—	—	—	—
	女	—	—	—	—	—	—	—	—	—	—	—	—	—	—	—	—	—	—	—	—
仁 武 里	男	—	—	—	—	—	—	—	—	—	—	—	—	—	—	—	—	—	—	—	—
	女	—	—	—	—	—	—	—	—	—	—	—	—	—	—	—	—	—	—	—	—
文 武 里	男	—	—	—	—	—	—	—	—	—	—	—	—	—	—	—	—	—	—	—	—
	女	—	—	—	—	—	—	—	—	—	—	—	—	—	—	—	—	—	—	—	—
竹 後 里	男	—	—	—	—	—	—	—	—	—	—	—	—	—	—	—	—	—	—	—	—
	女	—	—	—	—	—	—	—	—	—	—	—	—	—	—	—	—	—	—	—	—
八 卦 里	男	—	—	—	—	—	—	—	—	—	—	—	—	—	—	—	—	—	—	—	—
	女	—	—	—	—	—	—	—	—	—	—	—	—	—	—	—	—	—	—	—	—
高 楠 里	男	—	—	—	—	—	—	—	—	—	—	—	—	—	—	—	—	—	—	—	—
	女	—	—	—	—	—	—	—	—	—	—	—	—	—	—	—	—	—	—	—	—
後 安 里	男	—	—	—	—	—	—	—	—	—	—	—	—	—	—	—	—	—	—	—	—
	女	—	—	—	—	—	—	—	—	—	—	—	—	—	—	—	—	—	—	—	—
中 華 里	男	—	—	—	—	—	—	—	—	—	—	—	—	—	—	—	—	—	—	—	—
	女	—	—	—	—	—	—	—	—	—	—	—	—	—	—	—	—	—	—	—	—
五 和 里	男	—	—	—	—	—	—	—	—	—	—	—	—	—	—	—	—	—	—	—	—
	女	—	—	—	—	—	—	—	—	—	—	—	—	—	—	—	—	—	—	—	—

RLRP0812E

原戶籍地	性別	不 同 性 別																							
		合 計	本 國 籍			大 陸 地 區			港 澳 地 區			外 國 籍													
			計														東 南 亞 地 區								
			計	已設籍	未設籍	計	已設籍	未設籍	計	已設籍	未設籍	小 計	已設籍	未設籍	小 計	已設籍	未設籍	印 尼	馬 來 亞	新 加 坡	菲 律 賓	泰 國			
總 計	男	33	32	32	—	—	—	—	—	—	—	1	1	—	—	—	—	—	—	—	—				
	女	33	30	30	—	3	—	3	—	—	—	—	—	—	—	—	—	—	—	—	—				
大灣里	男	3	3	3	—	—	—	—	—	—	—	—	—	—	—	—	—	—	—	—	—				
	女	—	—	—	—	—	—	—	—	—	—	—	—	—	—	—	—	—	—	—	—				
灣內里	男	5	5	5	—	—	—	—	—	—	—	—	—	—	—	—	—	—	—	—	—				
	女	4	3	3	—	1	—	1	—	—	—	—	—	—	—	—	—	—	—	—	—				
考潭里	男	1	1	1	—	—	—	—	—	—	—	—	—	—	—	—	—	—	—	—	—				
	女	1	1	1	—	—	—	—	—	—	—	—	—	—	—	—	—	—	—	—	—				
烏林里	男	2	2	2	—	—	—	—	—	—	—	—	—	—	—	—	—	—	—	—	—				
	女	2	2	2	—	—	—	—	—	—	—	—	—	—	—	—	—	—	—	—	—				
仁福里	男	—	—	—	—	—	—	—	—	—	—	—	—	—	—	—	—	—	—	—	—				
	女	1	1	1	—	—	—	—	—	—	—	—	—	—	—	—	—	—	—	—	—				
仁武里	男	1	1	1	—	—	—	—	—	—	—	—	—	—	—	—	—	—	—	—	—				
	女	—	—	—	—	—	—	—	—	—	—	—	—	—	—	—	—	—	—	—	—				
文武里	男	3	3	3	—	—	—	—	—	—	—	—	—	—	—	—	—	—	—	—	—				
	女	1	1	1	—	—	—	—	—	—	—	—	—	—	—	—	—	—	—	—	—				
竹後里	男	—	—	—	—	—	—	—	—	—	—	—	—	—	—	—	—	—	—	—	—				
	女	—	—	—	—	—	—	—	—	—	—	—	—	—	—	—	—	—	—	—	—				
八卦里	男	13	13	13	—	—	—	—	—	—	—	—	—	—	—	—	—	—	—	—	—				
	女	13	13	13	—	—	—	—	—	—	—	—	—	—	—	—	—	—	—	—	—				
高楠里	男	—	—	—	—	—	—	—	—	—	—	—	—	—	—	—	—	—	—	—	—				
	女	2	2	2	—	—	—	—	—	—	—	—	—	—	—	—	—	—	—	—	—				
後安里	男	1	1	1	—	—	—	—	—	—	—	—	—	—	—	—	—	—	—	—	—				
	女	1	—	—	—	1	—	1	—	—	—	—	—	—	—	—	—	—	—	—	—				
中華里	男	—	—	—	—	—	—	—	—	—	—	—	—	—	—	—	—	—	—	—	—				
	女	2	2	2	—	—	—	—	—	—	—	—	—	—	—	—	—	—	—	—	—				
五和里	男	1	1	1	—	—	—	—	—	—	—	—	—	—	—	—	—	—	—	—	—				
	女	2	2	2	—	—	—	—	—	—	—	—	—	—	—	—	—	—	—	—	—				




高雄市仁武區各村里 結婚人數按性別、婚姻類型、原屬國籍(地區)及原戶籍地分(續3)
中華民國112年06月

單位：人

RLRP0812E

原戶籍地	性別	不 同 性 別																			
		外 國 籍																			
		東 南 亞 地 區				其 他 國 籍															
		緬 甸	越 南	柬 埔 寨	寮 國	計			日 本	韓 國	美 國	加 拿 大	澳 大 利 亞	紐 西 蘭	英 國	法 國	德 國	史 瓦 帝 尼	南 非	賴 索 托	模 里 斯 西
小 計	已 設 籍					未 設 籍															
總 計	男	—	—	—	—	1	1	—	—	—	—	—	—	—	—	—	1	—	—	—	—
	女	—	—	—	—	—	—	—	—	—	—	—	—	—	—	—	—	—	—	—	—
大灣里	男	—	—	—	—	—	—	—	—	—	—	—	—	—	—	—	—	—	—	—	—
	女	—	—	—	—	—	—	—	—	—	—	—	—	—	—	—	—	—	—	—	—
灣內里	男	—	—	—	—	—	—	—	—	—	—	—	—	—	—	—	—	—	—	—	—
	女	—	—	—	—	—	—	—	—	—	—	—	—	—	—	—	—	—	—	—	—
考潭里	男	—	—	—	—	—	—	—	—	—	—	—	—	—	—	—	—	—	—	—	—
	女	—	—	—	—	—	—	—	—	—	—	—	—	—	—	—	—	—	—	—	—
烏林里	男	—	—	—	—	—	—	—	—	—	—	—	—	—	—	—	—	—	—	—	—
	女	—	—	—	—	—	—	—	—	—	—	—	—	—	—	—	—	—	—	—	—
仁福里	男	—	—	—	—	—	—	—	—	—	—	—	—	—	—	—	—	—	—	—	—
	女	—	—	—	—	—	—	—	—	—	—	—	—	—	—	—	—	—	—	—	—
仁武里	男	—	—	—	—	—	—	—	—	—	—	—	—	—	—	—	—	—	—	—	—
	女	—	—	—	—	—	—	—	—	—	—	—	—	—	—	—	—	—	—	—	—
文武里	男	—	—	—	—	—	—	—	—	—	—	—	—	—	—	—	—	—	—	—	—
	女	—	—	—	—	—	—	—	—	—	—	—	—	—	—	—	—	—	—	—	—
竹後里	男	—	—	—	—	—	—	—	—	—	—	—	—	—	—	—	—	—	—	—	—
	女	—	—	—	—	—	—	—	—	—	—	—	—	—	—	—	—	—	—	—	—
八卦里	男	—	—	—	—	—	—	—	—	—	—	—	—	—	—	—	—	—	—	—	—
	女	—	—	—	—	—	—	—	—	—	—	—	—	—	—	—	—	—	—	—	—
高楠里	男	—	—	—	—	—	—	—	—	—	—	—	—	—	—	—	—	—	—	—	—
	女	—	—	—	—	—	—	—	—	—	—	—	—	—	—	—	—	—	—	—	—
後安里	男	—	—	—	—	—	—	—	—	—	—	—	—	—	—	—	—	—	—	—	—
	女	—	—	—	—	—	—	—	—	—	—	—	—	—	—	—	—	—	—	—	—
中華里	男	—	—	—	—	—	—	—	—	—	—	—	—	—	—	—	—	—	—	—	—
	女	—	—	—	—	—	—	—	—	—	—	—	—	—	—	—	—	—	—	—	—
五和里	男	—	—	—	—	—	—	—	—	—	—	—	—	—	—	—	—	—	—	—	—
	女	—	—	—	—	—	—	—	—	—	—	—	—	—	—	—	—	—	—	—	—



高雄市仁武區各村里 結婚人數按性別、婚姻類型、原屬國籍(地區)及原戶籍地分(續4)
中華民國112年06月

單位：人

RLRP0812E

原戶籍地	性別	相 同 性 別																			
		合 計	本 國 籍			大 陸 地 區			港 澳 地 區			外 國 籍									
			計															東 南 亞 地 區			
			計	已設籍	未設籍	計	已設籍	未設籍	計	已設籍	未設籍	小 計	已設籍	未設籍	小 計	已設籍	未設籍	印 尼	馬 來 亞	新 加 坡	菲 律 賓
總 計	男	—	—	—	—	—	—	—	—	—	—	—	—	—	—	—	—	—	—	—	—
	女	1	1	1	—	—	—	—	—	—	—	—	—	—	—	—	—	—	—	—	—
大灣里	男	—	—	—	—	—	—	—	—	—	—	—	—	—	—	—	—	—	—	—	—
	女	—	—	—	—	—	—	—	—	—	—	—	—	—	—	—	—	—	—	—	—
灣內里	男	—	—	—	—	—	—	—	—	—	—	—	—	—	—	—	—	—	—	—	—
	女	—	—	—	—	—	—	—	—	—	—	—	—	—	—	—	—	—	—	—	—
考潭里	男	—	—	—	—	—	—	—	—	—	—	—	—	—	—	—	—	—	—	—	—
	女	—	—	—	—	—	—	—	—	—	—	—	—	—	—	—	—	—	—	—	—
烏林里	男	—	—	—	—	—	—	—	—	—	—	—	—	—	—	—	—	—	—	—	—
	女	—	—	—	—	—	—	—	—	—	—	—	—	—	—	—	—	—	—	—	—
仁福里	男	—	—	—	—	—	—	—	—	—	—	—	—	—	—	—	—	—	—	—	—
	女	—	—	—	—	—	—	—	—	—	—	—	—	—	—	—	—	—	—	—	—
仁武里	男	—	—	—	—	—	—	—	—	—	—	—	—	—	—	—	—	—	—	—	—
	女	—	—	—	—	—	—	—	—	—	—	—	—	—	—	—	—	—	—	—	—
文武里	男	—	—	—	—	—	—	—	—	—	—	—	—	—	—	—	—	—	—	—	—
	女	—	—	—	—	—	—	—	—	—	—	—	—	—	—	—	—	—	—	—	—
竹後里	男	—	—	—	—	—	—	—	—	—	—	—	—	—	—	—	—	—	—	—	—
	女	—	—	—	—	—	—	—	—	—	—	—	—	—	—	—	—	—	—	—	—
八卦里	男	—	—	—	—	—	—	—	—	—	—	—	—	—	—	—	—	—	—	—	—
	女	1	1	1	—	—	—	—	—	—	—	—	—	—	—	—	—	—	—	—	—
高楠里	男	—	—	—	—	—	—	—	—	—	—	—	—	—	—	—	—	—	—	—	—
	女	—	—	—	—	—	—	—	—	—	—	—	—	—	—	—	—	—	—	—	—
後安里	男	—	—	—	—	—	—	—	—	—	—	—	—	—	—	—	—	—	—	—	—
	女	—	—	—	—	—	—	—	—	—	—	—	—	—	—	—	—	—	—	—	—
中華里	男	—	—	—	—	—	—	—	—	—	—	—	—	—	—	—	—	—	—	—	—
	女	—	—	—	—	—	—	—	—	—	—	—	—	—	—	—	—	—	—	—	—
五和里	男	—	—	—	—	—	—	—	—	—	—	—	—	—	—	—	—	—	—	—	—
	女	—	—	—	—	—	—	—	—	—	—	—	—	—	—	—	—	—	—	—	—



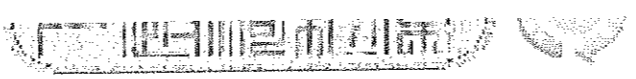
高雄市仁武區各村里 結婚人數按性別、婚姻類型、原屬國籍(地區)及原戶籍地分(續5)
中華民國112年06月

單位：人

RLRP0812E

原戶籍地	性別	相 同 性 別																				
		外 國 籍																				
		東 南 亞 地 區				其 他 國 籍																
		緬 甸	越 南	柬 埔 寨	寮 國	計			日 本	韓 國	美 國	加 拿 大	澳 大 利 亞	紐 西 蘭	英 國	法 國	德 國	史 瓦 帝 尼	南 非	賴 索 托	模 里 斯 西 斯	其 他
小 計	已 設 籍					未 設 籍																
總 計	男	—	—	—	—	—	—	—	—	—	—	—	—	—	—	—	—	—	—	—	—	—
	女	—	—	—	—	—	—	—	—	—	—	—	—	—	—	—	—	—	—	—	—	—
大灣里	男	—	—	—	—	—	—	—	—	—	—	—	—	—	—	—	—	—	—	—	—	—
	女	—	—	—	—	—	—	—	—	—	—	—	—	—	—	—	—	—	—	—	—	—
灣內里	男	—	—	—	—	—	—	—	—	—	—	—	—	—	—	—	—	—	—	—	—	—
	女	—	—	—	—	—	—	—	—	—	—	—	—	—	—	—	—	—	—	—	—	—
考潭里	男	—	—	—	—	—	—	—	—	—	—	—	—	—	—	—	—	—	—	—	—	—
	女	—	—	—	—	—	—	—	—	—	—	—	—	—	—	—	—	—	—	—	—	—
烏林里	男	—	—	—	—	—	—	—	—	—	—	—	—	—	—	—	—	—	—	—	—	—
	女	—	—	—	—	—	—	—	—	—	—	—	—	—	—	—	—	—	—	—	—	—
仁福里	男	—	—	—	—	—	—	—	—	—	—	—	—	—	—	—	—	—	—	—	—	—
	女	—	—	—	—	—	—	—	—	—	—	—	—	—	—	—	—	—	—	—	—	—
仁武里	男	—	—	—	—	—	—	—	—	—	—	—	—	—	—	—	—	—	—	—	—	—
	女	—	—	—	—	—	—	—	—	—	—	—	—	—	—	—	—	—	—	—	—	—
文武里	男	—	—	—	—	—	—	—	—	—	—	—	—	—	—	—	—	—	—	—	—	—
	女	—	—	—	—	—	—	—	—	—	—	—	—	—	—	—	—	—	—	—	—	—
竹後里	男	—	—	—	—	—	—	—	—	—	—	—	—	—	—	—	—	—	—	—	—	—
	女	—	—	—	—	—	—	—	—	—	—	—	—	—	—	—	—	—	—	—	—	—
八卦里	男	—	—	—	—	—	—	—	—	—	—	—	—	—	—	—	—	—	—	—	—	—
	女	—	—	—	—	—	—	—	—	—	—	—	—	—	—	—	—	—	—	—	—	—
高楠里	男	—	—	—	—	—	—	—	—	—	—	—	—	—	—	—	—	—	—	—	—	—
	女	—	—	—	—	—	—	—	—	—	—	—	—	—	—	—	—	—	—	—	—	—
後安里	男	—	—	—	—	—	—	—	—	—	—	—	—	—	—	—	—	—	—	—	—	—
	女	—	—	—	—	—	—	—	—	—	—	—	—	—	—	—	—	—	—	—	—	—
中華里	男	—	—	—	—	—	—	—	—	—	—	—	—	—	—	—	—	—	—	—	—	—
	女	—	—	—	—	—	—	—	—	—	—	—	—	—	—	—	—	—	—	—	—	—
五和里	男	—	—	—	—	—	—	—	—	—	—	—	—	—	—	—	—	—	—	—	—	—
	女	—	—	—	—	—	—	—	—	—	—	—	—	—	—	—	—	—	—	—	—	—





公開類
月報
次月3日前編送
月統計報表之8

高雄市仁武區各村里 結婚人數按性別、婚姻類型、原屬國籍(地區)及原戶籍地分(續6)
中華民國112年06月

單位：人

RLRP0812E

原戶籍地	性別	總計																		
		總計	本國籍			大陸地區			港澳地區			外國籍								
			合計			合計			合計			合計			東南亞地區					
			合計	已設籍	未設籍	合計	已設籍	未設籍	合計	已設籍	未設籍	計	已設籍	未設籍	小計	已設籍	未設籍	印尼	馬來西亞	新加坡
仁和里	男	—	—	—	—	—	—	—	—	—	—	—	—	—	—	—	—	—	—	—
	女	2	2	2	—	—	—	—	—	—	—	—	—	—	—	—	—	—	—	—
赤山里	男	2	2	2	—	—	—	—	—	—	—	—	—	—	—	—	—	—	—	—
	女	1	1	1	—	—	—	—	—	—	—	—	—	—	—	—	—	—	—	—
仁慈里	男	1	—	—	—	—	—	—	—	—	—	1	1	—	—	—	—	—	—	—
	女	1	—	—	—	1	—	1	—	—	—	—	—	—	—	—	—	—	—	—






月統計報表之8

高雄市仁武區各村里 結婚人數按性別、婚姻類型、原屬國籍(地區)及原戶籍地分(續7)
中華民國112年06月

單位：人

RLRP0812E

原戶籍地	性別	總計																			
		外 國 籍																			
		東 南 亞 地 區				其 他 國 籍															
		緬甸	越南	柬埔寨	寮國	計			日本	韓國	美國	加拿大	澳大利亞	紐西蘭	英國	法國	德國	史瓦尼	南非	賴索托	模里斯
小計	已設籍					未設籍															
仁和里	男	—	—	—	—	—	—	—	—	—	—	—	—	—	—	—	—	—	—	—	—
	女	—	—	—	—	—	—	—	—	—	—	—	—	—	—	—	—	—	—	—	—
赤山里	男	—	—	—	—	—	—	—	—	—	—	—	—	—	—	—	—	—	—	—	—
	女	—	—	—	—	—	—	—	—	—	—	—	—	—	—	—	—	—	—	—	—
仁慈里	男	—	—	—	—	1	1	—	—	—	—	—	—	—	—	1	—	—	—	—	—
	女	—	—	—	—	—	—	—	—	—	—	—	—	—	—	—	—	—	—	—	—






公開類
月報
次月3日前編送
月統計報表之8


高雄市仁武區各村里 結婚人數按性別、婚姻類型、原屬國籍(地區)及原戶籍地分(續8)
中華民國112年06月

單位：人

RLRP0812E

原戶籍地	性別	不 同 性 別																			
		合 計	本 國 籍			大 陸 地 區			港 澳 地 區			外 國 籍									
			計						計						東 南 亞 地 區						
			計	已設籍	未設籍	計	已設籍	未設籍	計	已設籍	未設籍	小計	已設籍	未設籍	小計	已設籍	未設籍	印 尼	馬 來 亞	新 加 坡	菲 律 賓
仁和里	男	—	—	—	—	—	—	—	—	—	—	—	—	—	—	—	—	—	—	—	—
	女	2	2	2	—	—	—	—	—	—	—	—	—	—	—	—	—	—	—	—	—
赤山里	男	2	2	2	—	—	—	—	—	—	—	—	—	—	—	—	—	—	—	—	—
	女	1	1	1	—	—	—	—	—	—	—	—	—	—	—	—	—	—	—	—	—
仁慈里	男	1	—	—	—	—	—	—	—	—	—	1	1	—	—	—	—	—	—	—	—
	女	1	—	—	—	1	—	1	—	—	—	—	—	—	—	—	—	—	—	—	—






公開類
月報
次月3日前編送
月統計報表之8


高雄市仁武區各村里 結婚人數按性別、婚姻類型、原屬國籍(地區)及原戶籍地分(續9)
中華民國112年06月

單位：人

RLRP0812E

原戶籍地	性別	不 同 性 別																			
		外 國 籍																			
		東 南 亞 地 區				其 他 國 籍															
		緬 甸	越 南	柬 埔 寨	寮 國	計			日 本	韓 國	美 國	加 拿 大	澳 大 利 亞	紐 西 蘭	英 國	法 國	德 國	史 瓦 帝 尼	南 非	賴 索 托	模 里 斯 西 斯
小 計	已 設 籍					未 設 籍															
仁和里	男	-	-	-	-	-	-	-	-	-	-	-	-	-	-	-	-	-	-	-	-
	女	-	-	-	-	-	-	-	-	-	-	-	-	-	-	-	-	-	-	-	-
赤山里	男	-	-	-	-	-	-	-	-	-	-	-	-	-	-	-	-	-	-	-	-
	女	-	-	-	-	-	-	-	-	-	-	-	-	-	-	-	-	-	-	-	-
仁慈里	男	-	-	-	-	1	1	-	-	-	-	-	-	-	-	1	-	-	-	-	-
	女	-	-	-	-	-	-	-	-	-	-	-	-	-	-	-	-	-	-	-	-






RLRP0812E

原戶籍地	性別	相 同 性 別																			
		合 計	本 國 籍			大 陸 地 區			港 澳 地 區			外 國 籍									
			計															東 南 亞 地 區			
			計	已設籍	未設籍	計	已設籍	未設籍	計	已設籍	未設籍	小 計	已設籍	未設籍	小 計	已設籍	未設籍	印 尼	馬 來 亞	新 加 坡	菲 律 賓
仁和里	男	—	—	—	—	—	—	—	—	—	—	—	—	—	—	—	—	—	—	—	—
	女	—	—	—	—	—	—	—	—	—	—	—	—	—	—	—	—	—	—	—	—
赤山里	男	—	—	—	—	—	—	—	—	—	—	—	—	—	—	—	—	—	—	—	—
	女	—	—	—	—	—	—	—	—	—	—	—	—	—	—	—	—	—	—	—	—
仁慈里	男	—	—	—	—	—	—	—	—	—	—	—	—	—	—	—	—	—	—	—	—
	女	—	—	—	—	—	—	—	—	—	—	—	—	—	—	—	—	—	—	—	—





公開類
月報

次月3日前編送

編製機關 高雄市仁武戶政事務所
表號 1234-01-44-3

月統計報表之8

高雄市仁武區各村里 結婚人數按性別、婚姻類型、原屬國籍(地區)及原戶籍地分(續11完)
中華民國112年06月

單位：人

RLRP0812E

原戶籍地	性別	相 同 性 別																			
		外 國 籍																			
		東 南 亞 地 區				其 他 國 籍															
		緬 甸	越 南	柬 埔 寨	寮 國	計			日 本	韓 國	美 國	加 拿 大	澳 大 利 亞	紐 西 蘭	英 國	法 國	德 國	史 瓦 帝 尼	南 非	賴 索 托	模 里 斯 西 斯
小 計	已 設 籍					未 設 籍															
仁和里	男	—	—	—	—	—	—	—	—	—	—	—	—	—	—	—	—	—	—	—	—
	女	—	—	—	—	—	—	—	—	—	—	—	—	—	—	—	—	—	—	—	—
赤山里	男	—	—	—	—	—	—	—	—	—	—	—	—	—	—	—	—	—	—	—	—
	女	—	—	—	—	—	—	—	—	—	—	—	—	—	—	—	—	—	—	—	—
仁慈里	男	—	—	—	—	—	—	—	—	—	—	—	—	—	—	—	—	—	—	—	—
	女	—	—	—	—	—	—	—	—	—	—	—	—	—	—	—	—	—	—	—	—

填表 審核 業務主管人員 主辦統計人員

機關首長

資料來源：依據結婚登記申請書編製。
 填表說明：1. 本表編製完竣，經機關長官核章後自存，並由戶役政資訊系統通報直轄市、縣(市)政府及內政部戶政司。
 2. 本表統計對象係指結婚之雙方至少須有一方為國內現設有戶籍者。
 3. 本表大陸(港澳)地區或外國籍配偶已設籍資料係指於92年7月1日以後辦理初設戶籍登記者。
 4. 本表本國籍未設籍資料係指臺灣地區無戶籍國民，亦即具有我國國籍，現僑居外國國民及取得、回復我國國籍未曾在臺灣地區設有戶籍之國民。
 5. 本表曾有戶籍及未設籍者依配偶戶籍地列表。
 製表日期：112年6月30日18時35分28秒

月統計報表之9

高雄市仁武區各村里 離婚/終止結婚人數按性別、婚姻類型、原屬國籍(地區)及原戶籍地分
中華民國112年06月

單位：人

RLRP0812G

原戶籍地	性別	總計																				
		總計	本國籍			大陸地區			港澳地區			合計			外 國 籍							
			合計	已設籍	未設籍	合計	已設籍	未設籍	合計	已設籍	未設籍	計	已設籍	未設籍	東 南 亞 地 區			印 尼	馬 來 西 亞	新 加 坡	菲 律 賓	泰 國
															小計	已設籍	未設籍					
總計	男	17	17	17	—	—	—	—	—	—	—	—	—	—	—	—	—	—	—	—	—	
	女	23	21	21	—	—	—	—	—	—	2	2	—	2	2	—	—	—	—	—	—	
大灣里	男	2	2	2	—	—	—	—	—	—	—	—	—	—	—	—	—	—	—	—	—	
	女	2	2	2	—	—	—	—	—	—	—	—	—	—	—	—	—	—	—	—	—	
灣內里	男	1	1	1	—	—	—	—	—	—	—	—	—	—	—	—	—	—	—	—	—	
	女	1	1	1	—	—	—	—	—	—	—	—	—	—	—	—	—	—	—	—	—	
考潭里	男	—	—	—	—	—	—	—	—	—	—	—	—	—	—	—	—	—	—	—	—	
	女	—	—	—	—	—	—	—	—	—	—	—	—	—	—	—	—	—	—	—	—	
烏林里	男	1	1	1	—	—	—	—	—	—	—	—	—	—	—	—	—	—	—	—	—	
	女	2	2	2	—	—	—	—	—	—	—	—	—	—	—	—	—	—	—	—	—	
仁福里	男	1	1	1	—	—	—	—	—	—	—	—	—	—	—	—	—	—	—	—	—	
	女	—	—	—	—	—	—	—	—	—	—	—	—	—	—	—	—	—	—	—	—	
仁武里	男	2	2	2	—	—	—	—	—	—	—	—	—	—	—	—	—	—	—	—	—	
	女	2	1	1	—	—	—	—	—	—	1	1	—	1	1	—	—	—	—	—	—	
文武里	男	3	3	3	—	—	—	—	—	—	—	—	—	—	—	—	—	—	—	—	—	
	女	4	4	4	—	—	—	—	—	—	—	—	—	—	—	—	—	—	—	—	—	
竹後里	男	—	—	—	—	—	—	—	—	—	—	—	—	—	—	—	—	—	—	—	—	
	女	1	1	1	—	—	—	—	—	—	—	—	—	—	—	—	—	—	—	—	—	
八卦里	男	4	4	4	—	—	—	—	—	—	—	—	—	—	—	—	—	—	—	—	—	
	女	1	1	1	—	—	—	—	—	—	—	—	—	—	—	—	—	—	—	—	—	
高楠里	男	—	—	—	—	—	—	—	—	—	—	—	—	—	—	—	—	—	—	—	—	
	女	1	1	1	—	—	—	—	—	—	—	—	—	—	—	—	—	—	—	—	—	
後安里	男	2	2	2	—	—	—	—	—	—	—	—	—	—	—	—	—	—	—	—	—	
	女	2	2	2	—	—	—	—	—	—	—	—	—	—	—	—	—	—	—	—	—	
中華里	男	—	—	—	—	—	—	—	—	—	—	—	—	—	—	—	—	—	—	—	—	
	女	1	1	1	—	—	—	—	—	—	—	—	—	—	—	—	—	—	—	—	—	
五和里	男	—	—	—	—	—	—	—	—	—	—	—	—	—	—	—	—	—	—	—	—	
	女	5	4	4	—	—	—	—	—	—	1	1	—	1	1	—	—	—	—	—	—	




公開類
月 報
次月3日前編送
月統計報表之9


高雄市仁武區各村里 離婚/終止結婚人數按性別、婚姻類型、原屬國籍(地區)及原戶籍地分(續1)
中華民國112年06月

單位：人

RLRP0812G

原戶籍地	性別	總 計																			
		外 國 籍																			
		東 南 亞 地 區				其 他 國 籍															
		緬 甸	越 南	柬 埔 寨	寮 國	計			日 本	韓 國	美 國	加 拿 大	澳 大 利 亞	紐 西 蘭	英 國	法 國	德 國	史 瓦 帝 尼	南 非	賴 索 托	模 里 斯 西
小 計	已 設 籍					未 設 籍															
總 計	男	—	—	—	—	—	—	—	—	—	—	—	—	—	—	—	—	—	—	—	—
	女	—	2	—	—	—	—	—	—	—	—	—	—	—	—	—	—	—	—	—	—
大灣里	男	—	—	—	—	—	—	—	—	—	—	—	—	—	—	—	—	—	—	—	—
	女	—	—	—	—	—	—	—	—	—	—	—	—	—	—	—	—	—	—	—	—
灣內里	男	—	—	—	—	—	—	—	—	—	—	—	—	—	—	—	—	—	—	—	—
	女	—	—	—	—	—	—	—	—	—	—	—	—	—	—	—	—	—	—	—	—
考潭里	男	—	—	—	—	—	—	—	—	—	—	—	—	—	—	—	—	—	—	—	—
	女	—	—	—	—	—	—	—	—	—	—	—	—	—	—	—	—	—	—	—	—
烏林里	男	—	—	—	—	—	—	—	—	—	—	—	—	—	—	—	—	—	—	—	—
	女	—	—	—	—	—	—	—	—	—	—	—	—	—	—	—	—	—	—	—	—
仁福里	男	—	—	—	—	—	—	—	—	—	—	—	—	—	—	—	—	—	—	—	—
	女	—	—	—	—	—	—	—	—	—	—	—	—	—	—	—	—	—	—	—	—
仁武里	男	—	—	—	—	—	—	—	—	—	—	—	—	—	—	—	—	—	—	—	—
	女	—	1	—	—	—	—	—	—	—	—	—	—	—	—	—	—	—	—	—	—
文武里	男	—	—	—	—	—	—	—	—	—	—	—	—	—	—	—	—	—	—	—	—
	女	—	—	—	—	—	—	—	—	—	—	—	—	—	—	—	—	—	—	—	—
竹後里	男	—	—	—	—	—	—	—	—	—	—	—	—	—	—	—	—	—	—	—	—
	女	—	—	—	—	—	—	—	—	—	—	—	—	—	—	—	—	—	—	—	—
八卦里	男	—	—	—	—	—	—	—	—	—	—	—	—	—	—	—	—	—	—	—	—
	女	—	—	—	—	—	—	—	—	—	—	—	—	—	—	—	—	—	—	—	—
高楠里	男	—	—	—	—	—	—	—	—	—	—	—	—	—	—	—	—	—	—	—	—
	女	—	—	—	—	—	—	—	—	—	—	—	—	—	—	—	—	—	—	—	—
後安里	男	—	—	—	—	—	—	—	—	—	—	—	—	—	—	—	—	—	—	—	—
	女	—	—	—	—	—	—	—	—	—	—	—	—	—	—	—	—	—	—	—	—
中華里	男	—	—	—	—	—	—	—	—	—	—	—	—	—	—	—	—	—	—	—	—
	女	—	—	—	—	—	—	—	—	—	—	—	—	—	—	—	—	—	—	—	—
五和里	男	—	—	—	—	—	—	—	—	—	—	—	—	—	—	—	—	—	—	—	—
	女	—	1	—	—	—	—	—	—	—	—	—	—	—	—	—	—	—	—	—	—





公開類
月 報

次月3日前編送

月統計報表之9

高雄市仁武區各村里 離婚/終止結婚人數按性別、婚姻類型、原屬國籍(地區)及原戶籍地分(續2)
中華民國112年06月

單位：人

RLRP0812G

原戶籍地	性別	性 別																				
		合 計	不 同									外 國 籍										
			本 國 籍			大 陸 地 區			港 澳 地 區			計			東 南 亞 地 區							
			計	已設籍	未設籍	計	已設籍	未設籍	計	已設籍	未設籍	小 計	已設籍	未設籍	小 計	已設籍	未設籍	印 尼	馬 來 亞	新 加 坡	菲 律 賓	泰 國
總 計	男	17	17	17	—	—	—	—	—	—	—	—	—	—	—	—	—	—	—	—	—	
	女	22	20	20	—	—	—	—	—	—	—	2	2	—	2	2	—	—	—	—	—	
大灣里	男	2	2	2	—	—	—	—	—	—	—	—	—	—	—	—	—	—	—	—	—	
	女	2	2	2	—	—	—	—	—	—	—	—	—	—	—	—	—	—	—	—	—	
灣內里	男	1	1	1	—	—	—	—	—	—	—	—	—	—	—	—	—	—	—	—	—	
	女	1	1	1	—	—	—	—	—	—	—	—	—	—	—	—	—	—	—	—	—	
考潭里	男	—	—	—	—	—	—	—	—	—	—	—	—	—	—	—	—	—	—	—	—	
	女	—	—	—	—	—	—	—	—	—	—	—	—	—	—	—	—	—	—	—	—	
烏林里	男	1	1	1	—	—	—	—	—	—	—	—	—	—	—	—	—	—	—	—	—	
	女	2	2	2	—	—	—	—	—	—	—	—	—	—	—	—	—	—	—	—	—	
仁福里	男	1	1	1	—	—	—	—	—	—	—	—	—	—	—	—	—	—	—	—	—	
	女	—	—	—	—	—	—	—	—	—	—	—	—	—	—	—	—	—	—	—	—	
仁武里	男	2	2	2	—	—	—	—	—	—	—	—	—	—	—	—	—	—	—	—	—	
	女	2	1	1	—	—	—	—	—	—	1	1	—	1	1	—	—	—	—	—	—	
文武里	男	3	3	3	—	—	—	—	—	—	—	—	—	—	—	—	—	—	—	—	—	
	女	3	3	3	—	—	—	—	—	—	—	—	—	—	—	—	—	—	—	—	—	
竹後里	男	—	—	—	—	—	—	—	—	—	—	—	—	—	—	—	—	—	—	—	—	
	女	1	1	1	—	—	—	—	—	—	—	—	—	—	—	—	—	—	—	—	—	
八卦里	男	4	4	4	—	—	—	—	—	—	—	—	—	—	—	—	—	—	—	—	—	
	女	1	1	1	—	—	—	—	—	—	—	—	—	—	—	—	—	—	—	—	—	
高楠里	男	—	—	—	—	—	—	—	—	—	—	—	—	—	—	—	—	—	—	—	—	
	女	1	1	1	—	—	—	—	—	—	—	—	—	—	—	—	—	—	—	—	—	
後安里	男	2	2	2	—	—	—	—	—	—	—	—	—	—	—	—	—	—	—	—	—	
	女	2	2	2	—	—	—	—	—	—	—	—	—	—	—	—	—	—	—	—	—	
中華里	男	—	—	—	—	—	—	—	—	—	—	—	—	—	—	—	—	—	—	—	—	
	女	1	1	1	—	—	—	—	—	—	—	—	—	—	—	—	—	—	—	—	—	
五和里	男	—	—	—	—	—	—	—	—	—	—	—	—	—	—	—	—	—	—	—	—	
	女	5	4	4	—	—	—	—	—	—	1	1	—	1	1	—	—	—	—	—	—	



公開類
月報
次月3日前編送

月統計報表之9

高雄市仁武區各村里 離婚/終止結婚人數按性別、婚姻類型、原屬國籍(地區)及原戶籍地分(續3)
中華民國112年06月

單位：人

RLRP0812G

原戶籍地	性別	不 同 性 別																			
		外 國 籍																			
		東 南 亞 地 區				其 他 國 籍															
		緬 甸	越 南	柬 埔 寨	寮 國	計			日 本	韓 國	美 國	加 拿 大	澳 大 利 亞	紐 西 蘭	英 國	法 國	德 國	史 帝 瓦 尼	南 非	賴 索 托	模 里 斯 西
小 計	已 設 籍					未 設 籍															
總 計	男	—	—	—	—	—	—	—	—	—	—	—	—	—	—	—	—	—	—	—	—
	女	—	2	—	—	—	—	—	—	—	—	—	—	—	—	—	—	—	—	—	—
大灣里	男	—	—	—	—	—	—	—	—	—	—	—	—	—	—	—	—	—	—	—	—
	女	—	—	—	—	—	—	—	—	—	—	—	—	—	—	—	—	—	—	—	—
灣內里	男	—	—	—	—	—	—	—	—	—	—	—	—	—	—	—	—	—	—	—	—
	女	—	—	—	—	—	—	—	—	—	—	—	—	—	—	—	—	—	—	—	—
考潭里	男	—	—	—	—	—	—	—	—	—	—	—	—	—	—	—	—	—	—	—	—
	女	—	—	—	—	—	—	—	—	—	—	—	—	—	—	—	—	—	—	—	—
烏林里	男	—	—	—	—	—	—	—	—	—	—	—	—	—	—	—	—	—	—	—	—
	女	—	—	—	—	—	—	—	—	—	—	—	—	—	—	—	—	—	—	—	—
仁福里	男	—	—	—	—	—	—	—	—	—	—	—	—	—	—	—	—	—	—	—	—
	女	—	—	—	—	—	—	—	—	—	—	—	—	—	—	—	—	—	—	—	—
仁武里	男	—	—	—	—	—	—	—	—	—	—	—	—	—	—	—	—	—	—	—	—
	女	—	1	—	—	—	—	—	—	—	—	—	—	—	—	—	—	—	—	—	—
文武里	男	—	—	—	—	—	—	—	—	—	—	—	—	—	—	—	—	—	—	—	—
	女	—	—	—	—	—	—	—	—	—	—	—	—	—	—	—	—	—	—	—	—
竹後里	男	—	—	—	—	—	—	—	—	—	—	—	—	—	—	—	—	—	—	—	—
	女	—	—	—	—	—	—	—	—	—	—	—	—	—	—	—	—	—	—	—	—
八卦里	男	—	—	—	—	—	—	—	—	—	—	—	—	—	—	—	—	—	—	—	—
	女	—	—	—	—	—	—	—	—	—	—	—	—	—	—	—	—	—	—	—	—
高楠里	男	—	—	—	—	—	—	—	—	—	—	—	—	—	—	—	—	—	—	—	—
	女	—	—	—	—	—	—	—	—	—	—	—	—	—	—	—	—	—	—	—	—
後安里	男	—	—	—	—	—	—	—	—	—	—	—	—	—	—	—	—	—	—	—	—
	女	—	—	—	—	—	—	—	—	—	—	—	—	—	—	—	—	—	—	—	—
中華里	男	—	—	—	—	—	—	—	—	—	—	—	—	—	—	—	—	—	—	—	—
	女	—	—	—	—	—	—	—	—	—	—	—	—	—	—	—	—	—	—	—	—
五和里	男	—	—	—	—	—	—	—	—	—	—	—	—	—	—	—	—	—	—	—	—
	女	—	1	—	—	—	—	—	—	—	—	—	—	—	—	—	—	—	—	—	—

公開類
月報

次月3日前編送


月統計報表之9

高雄市仁武區各村里 離婚/終止結婚人數按性別、婚姻類型、原屬國籍(地區)及原戶籍地分(續4)
中華民國112年06月

單位：人

RLRP0812G

原戶籍地	性別	相 同 性 別																							
		合計	本 國 籍			大 陸 地 區			港 澳 地 區			外 國 籍													
			計														東 南 亞 地 區								
			計	已設籍	未設籍	計	已設籍	未設籍	計	已設籍	未設籍	小計	已設籍	未設籍	小計	已設籍	未設籍	印 尼	馬 來 亞	新 加 坡	菲 律 賓	泰 國			
總 計	男	—	—	—	—	—	—	—	—	—	—	—	—	—	—	—	—	—	—	—	—				
	女	1	1	1	—	—	—	—	—	—	—	—	—	—	—	—	—	—	—	—	—				
大灣里	男	—	—	—	—	—	—	—	—	—	—	—	—	—	—	—	—	—	—	—	—				
	女	—	—	—	—	—	—	—	—	—	—	—	—	—	—	—	—	—	—	—	—				
灣內里	男	—	—	—	—	—	—	—	—	—	—	—	—	—	—	—	—	—	—	—	—				
	女	—	—	—	—	—	—	—	—	—	—	—	—	—	—	—	—	—	—	—	—				
考潭里	男	—	—	—	—	—	—	—	—	—	—	—	—	—	—	—	—	—	—	—	—				
	女	—	—	—	—	—	—	—	—	—	—	—	—	—	—	—	—	—	—	—	—				
烏林里	男	—	—	—	—	—	—	—	—	—	—	—	—	—	—	—	—	—	—	—	—				
	女	—	—	—	—	—	—	—	—	—	—	—	—	—	—	—	—	—	—	—	—				
仁福里	男	—	—	—	—	—	—	—	—	—	—	—	—	—	—	—	—	—	—	—	—				
	女	—	—	—	—	—	—	—	—	—	—	—	—	—	—	—	—	—	—	—	—				
仁武里	男	—	—	—	—	—	—	—	—	—	—	—	—	—	—	—	—	—	—	—	—				
	女	—	—	—	—	—	—	—	—	—	—	—	—	—	—	—	—	—	—	—	—				
文武里	男	—	—	—	—	—	—	—	—	—	—	—	—	—	—	—	—	—	—	—	—				
	女	1	1	1	—	—	—	—	—	—	—	—	—	—	—	—	—	—	—	—	—				
竹後里	男	—	—	—	—	—	—	—	—	—	—	—	—	—	—	—	—	—	—	—	—				
	女	—	—	—	—	—	—	—	—	—	—	—	—	—	—	—	—	—	—	—	—				
八卦里	男	—	—	—	—	—	—	—	—	—	—	—	—	—	—	—	—	—	—	—	—				
	女	—	—	—	—	—	—	—	—	—	—	—	—	—	—	—	—	—	—	—	—				
高楠里	男	—	—	—	—	—	—	—	—	—	—	—	—	—	—	—	—	—	—	—	—				
	女	—	—	—	—	—	—	—	—	—	—	—	—	—	—	—	—	—	—	—	—				
後安里	男	—	—	—	—	—	—	—	—	—	—	—	—	—	—	—	—	—	—	—	—				
	女	—	—	—	—	—	—	—	—	—	—	—	—	—	—	—	—	—	—	—	—				
中華里	男	—	—	—	—	—	—	—	—	—	—	—	—	—	—	—	—	—	—	—	—				
	女	—	—	—	—	—	—	—	—	—	—	—	—	—	—	—	—	—	—	—	—				
五和里	男	—	—	—	—	—	—	—	—	—	—	—	—	—	—	—	—	—	—	—	—				
	女	—	—	—	—	—	—	—	—	—	—	—	—	—	—	—	—	—	—	—	—				



公開類
月報

次月3日前編送


高雄市仁武區各村里 離婚/終止結婚人數按性別、婚姻類型、原屬國籍(地區)及原戶籍地分(續5)
中華民國112年06月

月統計報表之9

單位：人

RLRP0812G

原戶籍地	性別	相 同 性 別																						
		外 國 籍																		其 他				
		東 南 亞 地 區				其 他 國 籍																		
		緬 甸	越 南	柬 埔 寨	寮 國	計			日 本	韓 國	美 國	加 拿 大	澳 大 利 亞	紐 西 蘭	英 國	法 國	德 國	史 帝 尼 瓦 帝	南 非	賴 索 托	模 里 斯 西	其 他		
小 計	已 設 籍					未 設 籍																		
總 計	男	-	-	-	-	-	-	-	-	-	-	-	-	-	-	-	-	-	-	-	-	-	-	
	女	-	-	-	-	-	-	-	-	-	-	-	-	-	-	-	-	-	-	-	-	-	-	-
大 灣 里	男	-	-	-	-	-	-	-	-	-	-	-	-	-	-	-	-	-	-	-	-	-	-	-
	女	-	-	-	-	-	-	-	-	-	-	-	-	-	-	-	-	-	-	-	-	-	-	-
灣 內 里	男	-	-	-	-	-	-	-	-	-	-	-	-	-	-	-	-	-	-	-	-	-	-	-
	女	-	-	-	-	-	-	-	-	-	-	-	-	-	-	-	-	-	-	-	-	-	-	-
考 潭 里	男	-	-	-	-	-	-	-	-	-	-	-	-	-	-	-	-	-	-	-	-	-	-	-
	女	-	-	-	-	-	-	-	-	-	-	-	-	-	-	-	-	-	-	-	-	-	-	-
烏 林 里	男	-	-	-	-	-	-	-	-	-	-	-	-	-	-	-	-	-	-	-	-	-	-	-
	女	-	-	-	-	-	-	-	-	-	-	-	-	-	-	-	-	-	-	-	-	-	-	-
仁 福 里	男	-	-	-	-	-	-	-	-	-	-	-	-	-	-	-	-	-	-	-	-	-	-	-
	女	-	-	-	-	-	-	-	-	-	-	-	-	-	-	-	-	-	-	-	-	-	-	-
仁 武 里	男	-	-	-	-	-	-	-	-	-	-	-	-	-	-	-	-	-	-	-	-	-	-	-
	女	-	-	-	-	-	-	-	-	-	-	-	-	-	-	-	-	-	-	-	-	-	-	-
文 武 里	男	-	-	-	-	-	-	-	-	-	-	-	-	-	-	-	-	-	-	-	-	-	-	-
	女	-	-	-	-	-	-	-	-	-	-	-	-	-	-	-	-	-	-	-	-	-	-	-
竹 後 里	男	-	-	-	-	-	-	-	-	-	-	-	-	-	-	-	-	-	-	-	-	-	-	-
	女	-	-	-	-	-	-	-	-	-	-	-	-	-	-	-	-	-	-	-	-	-	-	-
八 卦 里	男	-	-	-	-	-	-	-	-	-	-	-	-	-	-	-	-	-	-	-	-	-	-	-
	女	-	-	-	-	-	-	-	-	-	-	-	-	-	-	-	-	-	-	-	-	-	-	-
高 楠 里	男	-	-	-	-	-	-	-	-	-	-	-	-	-	-	-	-	-	-	-	-	-	-	-
	女	-	-	-	-	-	-	-	-	-	-	-	-	-	-	-	-	-	-	-	-	-	-	-
後 安 里	男	-	-	-	-	-	-	-	-	-	-	-	-	-	-	-	-	-	-	-	-	-	-	-
	女	-	-	-	-	-	-	-	-	-	-	-	-	-	-	-	-	-	-	-	-	-	-	-
中 華 里	男	-	-	-	-	-	-	-	-	-	-	-	-	-	-	-	-	-	-	-	-	-	-	-
	女	-	-	-	-	-	-	-	-	-	-	-	-	-	-	-	-	-	-	-	-	-	-	-
五 和 里	男	-	-	-	-	-	-	-	-	-	-	-	-	-	-	-	-	-	-	-	-	-	-	-
	女	-	-	-	-	-	-	-	-	-	-	-	-	-	-	-	-	-	-	-	-	-	-	-



公開類
月 報 次月3日前編送

月統計報表之9


高雄市仁武區各村里 離婚/終止結婚人數按性別、婚姻類型、原屬國籍(地區)及原戶籍地分(續6)
中華民國112年06月

單位：人

RLRP0812G

原戶籍地	性別	總 計																								
		總 計	本 國 籍			大 陸 地 區			港 澳 地 區			外 國 籍														
			合 計						東 南 亞 地 區			印 尼			馬 來 亞			新 加 坡			菲 律 賓			泰 國		
			合 計	已 設 籍	未 設 籍	合 計	已 設 籍	未 設 籍	合 計	已 設 籍	未 設 籍	計	已 設 籍	未 設 籍	小 計	已 設 籍	未 設 籍	小 計	已 設 籍	未 設 籍	小 計	已 設 籍	未 設 籍			
仁和里	男	1	1	1	—	—	—	—	—	—	—	—	—	—	—	—	—	—	—	—	—	—	—			
	女	1	1	1	—	—	—	—	—	—	—	—	—	—	—	—	—	—	—	—	—	—	—			
赤山里	男	—	—	—	—	—	—	—	—	—	—	—	—	—	—	—	—	—	—	—	—	—	—			
	女	—	—	—	—	—	—	—	—	—	—	—	—	—	—	—	—	—	—	—	—	—	—			
仁慈里	男	—	—	—	—	—	—	—	—	—	—	—	—	—	—	—	—	—	—	—	—	—	—			
	女	—	—	—	—	—	—	—	—	—	—	—	—	—	—	—	—	—	—	—	—	—	—			

原戶籍地	性別	總計																			
		外 國 籍																			
		東 南 亞 地 區				其 他 國 籍															
		緬 甸	越 南	柬 埔 寨	寮 國	計			日 本	韓 國	美 國	加 拿 大	澳 大 利 亞	紐 西 蘭	英 國	法 國	德 國	史 瓦 尼 帝 國	南 非	賴 索 托	模 里 斯 西
小 計	已 設 籍					未 設 籍															
仁和里	男	—	—	—	—	—	—	—	—	—	—	—	—	—	—	—	—	—	—	—	—
	女	—	—	—	—	—	—	—	—	—	—	—	—	—	—	—	—	—	—	—	—
赤山里	男	—	—	—	—	—	—	—	—	—	—	—	—	—	—	—	—	—	—	—	—
	女	—	—	—	—	—	—	—	—	—	—	—	—	—	—	—	—	—	—	—	—
仁慈里	男	—	—	—	—	—	—	—	—	—	—	—	—	—	—	—	—	—	—	—	—
	女	—	—	—	—	—	—	—	—	—	—	—	—	—	—	—	—	—	—	—	—




月統計報表之9

高雄市仁武區各村里 離婚/終止結婚人數按性別、婚姻類型、原屬國籍(地區)及原戶籍地分(續8)
中華民國112年06月

單位：人

RLRP0812G

原戶籍地	性別	不 同 性 別																						
		合 計	本 國 籍			大 陸 地 區			港 澳 地 區			外 國 籍												
			計													東 南 亞 地 區								
			計	已設籍	未設籍	計	已設籍	未設籍	計	已設籍	未設籍	小計	已設籍	未設籍	小計	已設籍	未設籍	印 尼	馬 來 亞	新 加 坡	菲 律 賓	泰 國		
仁和里	男	1	1	1	—	—	—	—	—	—	—	—	—	—	—	—	—	—	—	—				
	女	1	1	1	—	—	—	—	—	—	—	—	—	—	—	—	—	—	—	—				
赤山里	男	—	—	—	—	—	—	—	—	—	—	—	—	—	—	—	—	—	—	—				
	女	—	—	—	—	—	—	—	—	—	—	—	—	—	—	—	—	—	—	—				
仁慈里	男	—	—	—	—	—	—	—	—	—	—	—	—	—	—	—	—	—	—	—				
	女	—	—	—	—	—	—	—	—	—	—	—	—	—	—	—	—	—	—	—				



公開類
月報

次月3日前編送

月統計報表之9

高雄市仁武區各村里 離婚/終止結婚人數按性別、婚姻類型、原屬國籍(地區)及原戶籍地分(續9)
中華民國112年06月

單位：人

RLRP0812G

原戶籍地	性別	不 同 性 別																			
		外 國 籍																			
		東 南 亞 地 區				其 他 國 籍															
		緬 甸	越 南	柬 埔 寨	寮 國	計			日 本	韓 國	美 國	加 拿 大	澳 大 利 亞	紐 西 蘭	英 國	法 國	德 國	史 帝 瓦 尼	南 非	賴 索 托	模 里 斯 西 斯
小 計	已 設 籍					未 設 籍															
仁和里	男	—	—	—	—	—	—	—	—	—	—	—	—	—	—	—	—	—	—	—	—
	女	—	—	—	—	—	—	—	—	—	—	—	—	—	—	—	—	—	—	—	—
赤山里	男	—	—	—	—	—	—	—	—	—	—	—	—	—	—	—	—	—	—	—	—
	女	—	—	—	—	—	—	—	—	—	—	—	—	—	—	—	—	—	—	—	—
仁慈里	男	—	—	—	—	—	—	—	—	—	—	—	—	—	—	—	—	—	—	—	—
	女	—	—	—	—	—	—	—	—	—	—	—	—	—	—	—	—	—	—	—	—


公開類
月報
次月3日前編送

月統計報表之9
 高雄市仁武區各村里 離婚/終止結婚人數按性別、婚姻類型、原屬國籍(地區)及原戶籍地分(續10)
 中華民國112年06月

單位：人

RLRP0812G

原戶籍地	性別	相 同 性 別																						
		合 計	本 國 籍			大 陸 地 區			港 澳 地 區			外 國 籍												
			計													東 南 亞 地 區								
			計	已設籍	未設籍	計	已設籍	未設籍	計	已設籍	未設籍	小 計	已設籍	未設籍	小 計	已設籍	未設籍	印 尼	馬 來 西 亞	新 加 坡	菲 律 賓	泰 國		
仁和里	男	—	—	—	—	—	—	—	—	—	—	—	—	—	—	—	—	—	—	—				
	女	—	—	—	—	—	—	—	—	—	—	—	—	—	—	—	—	—	—	—				
赤山里	男	—	—	—	—	—	—	—	—	—	—	—	—	—	—	—	—	—	—	—				
	女	—	—	—	—	—	—	—	—	—	—	—	—	—	—	—	—	—	—	—				
仁慈里	男	—	—	—	—	—	—	—	—	—	—	—	—	—	—	—	—	—	—	—				
	女	—	—	—	—	—	—	—	—	—	—	—	—	—	—	—	—	—	—	—				



RLRP0812G

原戶籍地	性別	相 同 性 別																			
		外 國 籍																			
		東 南 亞 地 區				其 他 國 籍															
		緬 甸	越 南	柬 埔 寨	寮 國	計			日 本	韓 國	美 國	加 拿 大	澳 大 利 亞	紐 西 蘭	英 國	法 國	德 國	史 瓦 帝 尼	南 非	賴 索 托	模 里 斯 西 斯
小 計	已 設 籍					未 設 籍															
仁和里	男	—	—	—	—	—	—	—	—	—	—	—	—	—	—	—	—	—	—	—	—
	女	—	—	—	—	—	—	—	—	—	—	—	—	—	—	—	—	—	—	—	—
赤山里	男	—	—	—	—	—	—	—	—	—	—	—	—	—	—	—	—	—	—	—	—
	女	—	—	—	—	—	—	—	—	—	—	—	—	—	—	—	—	—	—	—	—
仁慈里	男	—	—	—	—	—	—	—	—	—	—	—	—	—	—	—	—	—	—	—	—
	女	—	—	—	—	—	—	—	—	—	—	—	—	—	—	—	—	—	—	—	—

填表 審核 業務主管人員 主辦統計人員

機關首長

資料來源：依據離婚登記申請書及終止結婚登記申請書編製。
 填表說明：1. 本表編製完竣，經機關長官核章後自存，並由戶役政資訊系統通報直轄市、縣(市)政府及內政部戶政司。
 2. 本表統計對象係指離婚/終止結婚之雙方至少須有一方為國內現設有戶籍者。
 3. 本表大陸(港澳)地區或外國籍配偶已設籍資料係指於92年7月1日以後辦理初設戶籍登記者。
 4. 本表本國籍未設籍資料係指臺灣地區無戶籍國民，亦即具有我國國籍，現僑居外國國民及取得、回復我國國籍未曾在臺灣地區設有戶籍之國民。
 5. 本表曾有戶籍及未設籍者依離婚/終止結婚配偶戶籍地列表。

製表日期：112年6月30日18時35分28秒

高雄市仁武區各村里 各直轄市、縣(市)間遷徙人口數按性別分
中華民國112年06月

RLRP08121

單位：人

區域別	性別	遷 入 人 數																						
		總計	新北市	臺北市	桃園市	臺中市	臺南市	高雄市	宜蘭縣	新竹縣	苗栗縣	彰化縣	南投縣	雲林縣	嘉義縣	屏東縣	臺東縣	花蓮縣	澎湖縣	基隆市	新竹市	嘉義市	金門縣	連江縣
總計	計	107	14	5	3	8	17	—	—	1	1	7	2	8	5	25	2	—	3	1	—	1	1	3
	男	47	6	3	—	6	8	—	—	—	—	2	—	2	3	13	—	—	3	1	—	—	—	—
	女	60	8	2	3	2	9	—	—	1	1	5	2	6	2	12	2	—	—	—	—	1	1	3
大灣里	計	6	—	—	—	1	2	—	—	—	—	—	—	—	2	1	—	—	—	—	—	—	—	—
	男	3	—	—	—	—	1	—	—	—	—	—	—	—	1	1	—	—	—	—	—	—	—	—
	女	3	—	—	—	1	1	—	—	—	—	—	—	—	1	—	—	—	—	—	—	—	—	—
灣內里	計	20	1	2	—	1	3	—	—	1	—	—	—	2	1	6	1	—	2	—	—	—	—	—
	男	8	1	—	—	1	1	—	—	—	—	—	—	—	1	2	—	—	2	—	—	—	—	—
	女	12	—	2	—	—	2	—	—	1	—	—	—	2	—	4	1	—	—	—	—	—	—	—
考潭里	計	—	—	—	—	—	—	—	—	—	—	—	—	—	—	—	—	—	—	—	—	—	—	—
	男	—	—	—	—	—	—	—	—	—	—	—	—	—	—	—	—	—	—	—	—	—	—	—
	女	—	—	—	—	—	—	—	—	—	—	—	—	—	—	—	—	—	—	—	—	—	—	—
烏林里	計	—	—	—	—	—	—	—	—	—	—	—	—	—	—	—	—	—	—	—	—	—	—	—
	男	—	—	—	—	—	—	—	—	—	—	—	—	—	—	—	—	—	—	—	—	—	—	—
	女	—	—	—	—	—	—	—	—	—	—	—	—	—	—	—	—	—	—	—	—	—	—	—
仁福里	計	1	—	—	—	1	—	—	—	—	—	—	—	—	—	—	—	—	—	—	—	—	—	—
	男	1	—	—	—	1	—	—	—	—	—	—	—	—	—	—	—	—	—	—	—	—	—	—
	女	—	—	—	—	—	—	—	—	—	—	—	—	—	—	—	—	—	—	—	—	—	—	—
仁武里	計	8	—	—	1	1	1	—	—	—	—	—	—	1	—	3	—	—	—	—	—	—	—	1
	男	2	—	—	—	1	—	—	—	—	—	—	—	—	—	1	—	—	—	—	—	—	—	—
	女	6	—	—	1	—	1	—	—	—	—	—	—	1	—	2	—	—	—	—	—	—	—	1
文武里	計	6	1	2	—	—	3	—	—	—	—	—	—	—	—	—	—	—	—	—	—	—	—	—
	男	4	—	2	—	—	2	—	—	—	—	—	—	—	—	—	—	—	—	—	—	—	—	—
	女	2	1	—	—	—	1	—	—	—	—	—	—	—	—	—	—	—	—	—	—	—	—	—
竹後里	計	1	—	—	—	—	—	—	—	—	—	—	—	1	—	—	—	—	—	—	—	—	—	—
	男	—	—	—	—	—	—	—	—	—	—	—	—	—	—	—	—	—	—	—	—	—	—	—
	女	1	—	—	—	—	—	—	—	—	—	—	—	1	—	—	—	—	—	—	—	—	—	—
八卦里	計	48	9	1	—	3	6	—	—	—	1	4	2	4	1	14	1	—	—	1	—	—	—	1
	男	21	3	1	—	2	2	—	—	—	—	1	—	2	—	9	—	—	—	1	—	—	—	—
	女	27	6	—	—	1	4	—	—	—	1	3	2	2	1	5	1	—	—	—	—	—	—	1

高雄市仁武區各村里 各直轄市、縣(市)間遷徙人口數按性別分(續1)
中華民國112年06月

單位：人

RLRP0812I

區域別	性別	遷出人數																						
		總計	新北市	臺北市	桃園市	臺中市	臺南市	高雄市	宜蘭縣	新竹縣	苗栗縣	彰化縣	南投縣	雲林縣	嘉義縣	屏東縣	臺東縣	花蓮縣	澎湖縣	基隆市	新竹市	嘉義市	金門縣	連江縣
總計	計	83	18	3	11	7	10	—	—	3	—	—	—	3	1	17	2	2	4	—	1	—	1	—
	男	45	10	1	6	4	5	—	—	2	—	—	—	1	—	11	1	1	3	—	—	—	—	—
	女	38	8	2	5	3	5	—	—	1	—	—	—	2	1	6	1	1	1	—	1	—	1	—
大灣里	計	2	—	—	—	2	—	—	—	—	—	—	—	—	—	—	—	—	—	—	—	—	—	—
	男	—	—	—	—	—	—	—	—	—	—	—	—	—	—	—	—	—	—	—	—	—	—	—
	女	2	—	—	—	2	—	—	—	—	—	—	—	—	—	—	—	—	—	—	—	—	—	—
灣內里	計	6	1	—	1	2	1	—	—	—	—	—	—	—	—	—	1	—	—	—	—	—	—	—
	男	3	—	—	1	1	—	—	—	—	—	—	—	—	—	—	1	—	—	—	—	—	—	—
	女	3	1	—	—	1	1	—	—	—	—	—	—	—	—	—	—	—	—	—	—	—	—	—
考潭里	計	2	—	—	—	—	—	—	—	—	—	—	—	2	—	—	—	—	—	—	—	—	—	—
	男	1	—	—	—	—	—	—	—	—	—	—	—	1	—	—	—	—	—	—	—	—	—	—
	女	1	—	—	—	—	—	—	—	—	—	—	—	1	—	—	—	—	—	—	—	—	—	—
烏林里	計	2	—	—	2	—	—	—	—	—	—	—	—	—	—	—	—	—	—	—	—	—	—	—
	男	1	—	—	1	—	—	—	—	—	—	—	—	—	—	—	—	—	—	—	—	—	—	—
	女	1	—	—	1	—	—	—	—	—	—	—	—	—	—	—	—	—	—	—	—	—	—	—
仁福里	計	—	—	—	—	—	—	—	—	—	—	—	—	—	—	—	—	—	—	—	—	—	—	—
	男	—	—	—	—	—	—	—	—	—	—	—	—	—	—	—	—	—	—	—	—	—	—	—
	女	—	—	—	—	—	—	—	—	—	—	—	—	—	—	—	—	—	—	—	—	—	—	—
仁武里	計	6	4	2	—	—	—	—	—	—	—	—	—	—	—	—	—	—	—	—	—	—	—	—
	男	2	1	1	—	—	—	—	—	—	—	—	—	—	—	—	—	—	—	—	—	—	—	—
	女	4	3	1	—	—	—	—	—	—	—	—	—	—	—	—	—	—	—	—	—	—	—	—
文武里	計	4	—	—	1	1	—	—	—	—	—	—	—	—	1	—	—	1	—	—	—	—	—	—
	男	2	—	—	—	1	—	—	—	—	—	—	—	—	—	—	—	1	—	—	—	—	—	—
	女	2	—	—	1	—	—	—	—	—	—	—	—	—	1	—	—	—	—	—	—	—	—	—
竹後里	計	1	—	—	—	—	—	—	—	—	—	—	—	—	—	1	—	—	—	—	—	—	—	—
	男	1	—	—	—	—	—	—	—	—	—	—	—	—	—	1	—	—	—	—	—	—	—	—
	女	—	—	—	—	—	—	—	—	—	—	—	—	—	—	—	—	—	—	—	—	—	—	—
八卦里	計	31	7	—	5	1	5	—	—	1	—	—	—	1	—	9	—	—	2	—	—	—	—	—
	男	17	4	—	2	1	3	—	—	1	—	—	—	—	—	5	—	—	1	—	—	—	—	—
	女	14	3	—	3	—	2	—	—	—	—	—	—	1	—	4	—	—	1	—	—	—	—	—

月統計報表之10

高雄市仁武區各村里 各直轄市、縣(市)間遷徙人口數按性別分(續2)
中華民國112年06月

單位：人

RLRP0812I

區域別	性別	遷 入 人 數																						
		總計	新北市	臺北市	桃園市	臺中市	臺南市	高雄市	宜蘭縣	新竹縣	苗栗縣	彰化縣	南投縣	雲林縣	嘉義縣	屏東縣	臺東縣	花蓮縣	澎湖縣	基隆市	新竹市	嘉義市	金門縣	連江縣
高楠里	計	3	1	—	—	—	1	—	—	—	—	—	—	—	—	—	—	—	—	—	—	—	—	1
	男	2	1	—	—	—	1	—	—	—	—	—	—	—	—	—	—	—	—	—	—	—	—	—
後安里	計	—	—	—	—	—	—	—	—	—	—	—	—	—	—	—	—	—	—	—	—	—	—	—
	男	—	—	—	—	—	—	—	—	—	—	—	—	—	—	—	—	—	—	—	—	—	—	—
中華里	計	3	2	—	—	—	—	—	—	—	1	—	—	—	—	—	—	—	—	—	—	—	—	—
	男	1	1	—	—	—	—	—	—	—	—	—	—	—	—	—	—	—	—	—	—	—	—	—
五和里	計	3	—	—	—	—	—	—	—	—	2	—	—	—	—	—	—	1	—	—	—	—	—	—
	男	2	—	—	—	—	—	—	—	—	1	—	—	—	—	—	—	—	1	—	—	—	—	—
仁和里	計	1	—	—	—	—	—	—	—	—	—	—	—	—	—	—	—	—	—	—	—	—	1	—
	男	—	—	—	—	—	—	—	—	—	—	—	—	—	—	—	—	—	—	—	—	—	—	—
赤山里	計	6	—	—	2	1	1	—	—	—	—	—	—	—	1	—	—	—	—	—	—	—	1	—
	男	3	—	—	—	1	1	—	—	—	—	—	—	—	1	—	—	—	—	—	—	—	—	—
仁慈里	計	1	—	—	—	—	—	—	—	—	—	—	—	—	—	1	—	—	—	—	—	—	—	—
	男	—	—	—	—	—	—	—	—	—	—	—	—	—	—	—	—	—	—	—	—	—	—	—



高雄市仁武區各村里 各直轄市、縣(市)間遷徙人口數按性別分(續3完)
中華民國112年06月

單位：人

RLRP0812I

區域別	性別	遷出人數																						
		總計	新北市	臺北市	桃園市	臺中市	臺南市	高雄市	宜蘭縣	新竹縣	苗栗縣	彰化縣	南投縣	雲林縣	嘉義縣	屏東縣	臺東縣	花蓮縣	澎湖縣	基隆市	新竹市	嘉義市	金門縣	連江縣
高楠里	計	5	3	—	—	—	—	—	—	—	—	—	—	—	—	1	—	1	—	—	—	—	—	—
	男	2	2	—	—	—	—	—	—	—	—	—	—	—	—	—	—	—	—	—	—	—	—	—
	女	3	1	—	—	—	—	—	—	—	—	—	—	—	—	1	—	1	—	—	—	—	—	—
後安里	計	2	—	—	1	—	—	—	—	—	—	—	—	—	—	—	—	—	—	—	—	—	—	—
	男	2	—	—	1	—	—	—	—	—	—	—	—	—	—	—	—	—	—	—	—	—	—	—
	女	—	—	—	—	—	—	—	—	—	—	—	—	—	—	—	—	—	—	—	—	—	—	—
中華里	計	6	—	—	—	1	—	—	—	—	—	—	—	—	—	3	1	—	1	—	—	—	—	—
	男	4	—	—	—	1	—	—	—	—	—	—	—	—	—	2	—	—	1	—	—	—	—	—
	女	2	—	—	—	—	—	—	—	—	—	—	—	—	—	1	1	—	—	—	—	—	—	—
五和里	計	3	1	—	—	—	—	—	—	—	—	—	—	—	—	1	—	—	1	—	—	—	—	—
	男	3	1	—	—	—	—	—	—	—	—	—	—	—	—	1	—	—	—	—	—	—	—	—
	女	—	—	—	—	—	—	—	—	—	—	—	—	—	—	—	—	—	—	—	—	—	—	—
仁和里	計	5	2	1	—	—	1	—	—	—	—	—	—	—	—	1	—	—	—	—	—	—	—	—
	男	3	2	—	—	—	—	—	—	—	—	—	—	—	—	1	—	—	—	—	—	—	—	—
	女	2	—	1	—	—	1	—	—	—	—	—	—	—	—	—	—	—	—	—	—	—	—	—
赤山里	計	6	—	—	1	—	2	—	—	1	—	—	—	—	—	—	—	—	—	—	—	1	—	1
	男	3	—	—	1	—	2	—	—	—	—	—	—	—	—	—	—	—	—	—	—	—	—	—
	女	3	—	—	—	—	—	—	—	1	—	—	—	—	—	—	—	—	—	—	—	1	—	1
仁慈里	計	2	—	—	—	—	1	—	—	—	—	—	—	—	—	1	—	—	—	—	—	—	—	—
	男	1	—	—	—	—	—	—	—	—	—	—	—	—	—	1	—	—	—	—	—	—	—	—
	女	1	—	—	—	—	1	—	—	—	—	—	—	—	—	—	—	—	—	—	—	—	—	—

填表

審核

業務主管人員
主辦統計人員

機關首長

資料來源：依據遷入、遷出登記申請書編製。

填表說明：1. 本表編製完竣，經機關長官核章後自存，並由戶役政資訊系統通報直轄市、縣(市)政府及內政部戶政司。

2. 本表不含本縣(市)他鄉(鎮、市、區)及住址變更之遷入及遷出。

製表日期：112年6月30日18時35分29秒

RLRP0812J

區域別	性別	總計	國籍									外 國 籍																	
			本 國 籍			大 陸 地 區			港 澳 地 區			合 計			東 南 亞 地 區						印 尼	馬 來 西 亞	新 加 坡	菲 律 賓	泰 國				
			合 計	已 設 籍	未 設 籍	合 計	已 設 籍	未 設 籍	合 計	已 設 籍	未 設 籍	計	已 設 籍	未 設 籍	小 計	已 設 籍	未 設 籍												
總 計	男 女	— —	— —	— —	— —	— —	— —	— —	— —	— —	— —	— —	— —	— —	— —	— —	— —	— —	— —	— —	— —	— —	— —	— —	— —	— —	— —	— —	— —
大灣里	男 女	— —	— —	— —	— —	— —	— —	— —	— —	— —	— —	— —	— —	— —	— —	— —	— —	— —	— —	— —	— —	— —	— —	— —	— —	— —	— —	— —	— —
灣內里	男 女	— —	— —	— —	— —	— —	— —	— —	— —	— —	— —	— —	— —	— —	— —	— —	— —	— —	— —	— —	— —	— —	— —	— —	— —	— —	— —	— —	— —
考潭里	男 女	— —	— —	— —	— —	— —	— —	— —	— —	— —	— —	— —	— —	— —	— —	— —	— —	— —	— —	— —	— —	— —	— —	— —	— —	— —	— —	— —	— —
烏林里	男 女	— —	— —	— —	— —	— —	— —	— —	— —	— —	— —	— —	— —	— —	— —	— —	— —	— —	— —	— —	— —	— —	— —	— —	— —	— —	— —	— —	— —
仁福里	男 女	— —	— —	— —	— —	— —	— —	— —	— —	— —	— —	— —	— —	— —	— —	— —	— —	— —	— —	— —	— —	— —	— —	— —	— —	— —	— —	— —	— —
仁武里	男 女	— —	— —	— —	— —	— —	— —	— —	— —	— —	— —	— —	— —	— —	— —	— —	— —	— —	— —	— —	— —	— —	— —	— —	— —	— —	— —	— —	— —
文武里	男 女	— —	— —	— —	— —	— —	— —	— —	— —	— —	— —	— —	— —	— —	— —	— —	— —	— —	— —	— —	— —	— —	— —	— —	— —	— —	— —	— —	— —
竹後里	男 女	— —	— —	— —	— —	— —	— —	— —	— —	— —	— —	— —	— —	— —	— —	— —	— —	— —	— —	— —	— —	— —	— —	— —	— —	— —	— —	— —	— —
八卦里	男 女	— —	— —	— —	— —	— —	— —	— —	— —	— —	— —	— —	— —	— —	— —	— —	— —	— —	— —	— —	— —	— —	— —	— —	— —	— —	— —	— —	— —
高楠里	男 女	— —	— —	— —	— —	— —	— —	— —	— —	— —	— —	— —	— —	— —	— —	— —	— —	— —	— —	— —	— —	— —	— —	— —	— —	— —	— —	— —	— —
後安里	男 女	— —	— —	— —	— —	— —	— —	— —	— —	— —	— —	— —	— —	— —	— —	— —	— —	— —	— —	— —	— —	— —	— —	— —	— —	— —	— —	— —	— —
中華里	男 女	— —	— —	— —	— —	— —	— —	— —	— —	— —	— —	— —	— —	— —	— —	— —	— —	— —	— —	— —	— —	— —	— —	— —	— —	— —	— —	— —	— —
五和里	男 女	— —	— —	— —	— —	— —	— —	— —	— —	— —	— —	— —	— —	— —	— —	— —	— —	— —	— —	— —	— —	— —	— —	— —	— —	— —	— —	— —	— —

區域別	性別	外 國 籍																		
		東 南 亞 地 區				其 他 國 籍														
		緬 甸	越 南	柬 埔 寨	寮 國	計			日 本	韓 國	美 國	加 拿 大	澳 大 利 亞	紐 西 蘭	英 國	法 國	德 國	史 帝 瓦 尼	南 非	賴 索 托
小 計	已 設 籍					未 設 籍														
總 計	男	—	—	—	—	—	—	—	—	—	—	—	—	—	—	—	—	—	—	—
	女	—	—	—	—	—	—	—	—	—	—	—	—	—	—	—	—	—	—	—
大灣里	男	—	—	—	—	—	—	—	—	—	—	—	—	—	—	—	—	—	—	—
	女	—	—	—	—	—	—	—	—	—	—	—	—	—	—	—	—	—	—	—
灣內里	男	—	—	—	—	—	—	—	—	—	—	—	—	—	—	—	—	—	—	—
	女	—	—	—	—	—	—	—	—	—	—	—	—	—	—	—	—	—	—	—
考潭里	男	—	—	—	—	—	—	—	—	—	—	—	—	—	—	—	—	—	—	—
	女	—	—	—	—	—	—	—	—	—	—	—	—	—	—	—	—	—	—	—
烏林里	男	—	—	—	—	—	—	—	—	—	—	—	—	—	—	—	—	—	—	—
	女	—	—	—	—	—	—	—	—	—	—	—	—	—	—	—	—	—	—	—
仁福里	男	—	—	—	—	—	—	—	—	—	—	—	—	—	—	—	—	—	—	—
	女	—	—	—	—	—	—	—	—	—	—	—	—	—	—	—	—	—	—	—
仁武里	男	—	—	—	—	—	—	—	—	—	—	—	—	—	—	—	—	—	—	—
	女	—	—	—	—	—	—	—	—	—	—	—	—	—	—	—	—	—	—	—
文武里	男	—	—	—	—	—	—	—	—	—	—	—	—	—	—	—	—	—	—	—
	女	—	—	—	—	—	—	—	—	—	—	—	—	—	—	—	—	—	—	—
竹後里	男	—	—	—	—	—	—	—	—	—	—	—	—	—	—	—	—	—	—	—
	女	—	—	—	—	—	—	—	—	—	—	—	—	—	—	—	—	—	—	—
八卦里	男	—	—	—	—	—	—	—	—	—	—	—	—	—	—	—	—	—	—	—
	女	—	—	—	—	—	—	—	—	—	—	—	—	—	—	—	—	—	—	—
高楠里	男	—	—	—	—	—	—	—	—	—	—	—	—	—	—	—	—	—	—	—
	女	—	—	—	—	—	—	—	—	—	—	—	—	—	—	—	—	—	—	—
後安里	男	—	—	—	—	—	—	—	—	—	—	—	—	—	—	—	—	—	—	—
	女	—	—	—	—	—	—	—	—	—	—	—	—	—	—	—	—	—	—	—
中華里	男	—	—	—	—	—	—	—	—	—	—	—	—	—	—	—	—	—	—	—
	女	—	—	—	—	—	—	—	—	—	—	—	—	—	—	—	—	—	—	—
五和里	男	—	—	—	—	—	—	—	—	—	—	—	—	—	—	—	—	—	—	—
	女	—	—	—	—	—	—	—	—	—	—	—	—	—	—	—	—	—	—	—

公開類
月 報

次月3日前編送

月統計報表之11

高雄市仁武區各村里 相同性別結婚人數按性別及原屬國籍(地區)分(續2)
中華民國112年06月

單位：人

RLRP0812J

區域別	性別	外 國 籍																																																																																																																																																																																																																																																																																																																																																																																																																																																																																																																																																																																																																																					
		其 他 國 籍																																																																																																																																																																																																																																																																																																																																																																																																																																																																																																																																																																																																																																					
		荷 蘭	比 利 時	西 班 牙	奧 地 利	挪 威	瑞 典	阿 根 廷	葡 萄 牙	冰 島	丹 麥	烏 拉 圭	巴 西	盧 森 堡	愛 爾 蘭	芬 蘭	哥 倫 比 亞	墨 西 哥	馬 爾 他	厄 瓜 多	其 他																																																																																																																																																																																																																																																																																																																																																																																																																																																																																																																																																																																																																		
總 計	男	-	-	-	-	-	-	-	-	-	-	-	-	-	-	-	-	-	-	-	-		女	-	-	-	-	-	-	-	-	-	-	-	-	-	-	-	-	-	-	-	-	大灣里	男	-	-	-	-	-	-	-	-	-	-	-	-	-	-	-	-	-	-	-	-		女	-	-	-	-	-	-	-	-	-	-	-	-	-	-	-	-	-	-	-	-	灣內里	男	-	-	-	-	-	-	-	-	-	-	-	-	-	-	-	-	-	-	-	-		女	-	-	-	-	-	-	-	-	-	-	-	-	-	-	-	-	-	-	-	-	考潭里	男	-	-	-	-	-	-	-	-	-	-	-	-	-	-	-	-	-	-	-	-		女	-	-	-	-	-	-	-	-	-	-	-	-	-	-	-	-	-	-	-	-	烏林里	男	-	-	-	-	-	-	-	-	-	-	-	-	-	-	-	-	-	-	-	-		女	-	-	-	-	-	-	-	-	-	-	-	-	-	-	-	-	-	-	-	-	仁福里	男	-	-	-	-	-	-	-	-	-	-	-	-	-	-	-	-	-	-	-	-		女	-	-	-	-	-	-	-	-	-	-	-	-	-	-	-	-	-	-	-	-	仁武里	男	-	-	-	-	-	-	-	-	-	-	-	-	-	-	-	-	-	-	-	-		女	-	-	-	-	-	-	-	-	-	-	-	-	-	-	-	-	-	-	-	-	文武里	男	-	-	-	-	-	-	-	-	-	-	-	-	-	-	-	-	-	-	-	-		女	-	-	-	-	-	-	-	-	-	-	-	-	-	-	-	-	-	-	-	-	竹後里	男	-	-	-	-	-	-	-	-	-	-	-	-	-	-	-	-	-	-	-	-		女	-	-	-	-	-	-	-	-	-	-	-	-	-	-	-	-	-	-	-	-	八卦里	男	-	-	-	-	-	-	-	-	-	-	-	-	-	-	-	-	-	-	-	-		女	-	-	-	-	-	-	-	-	-	-	-	-	-	-	-	-	-	-	-	-	高楠里	男	-	-	-	-	-	-	-	-	-	-	-	-	-	-	-	-	-	-	-	-		女	-	-	-	-	-	-	-	-	-	-	-	-	-	-	-	-	-	-	-	-	後安里	男	-	-	-	-	-	-	-	-	-	-	-	-	-	-	-	-	-	-	-	-		女	-	-	-	-	-	-	-	-	-	-	-	-	-	-	-	-	-	-	-	-	中華里	男	-	-	-	-	-	-	-	-	-	-	-	-	-	-	-	-	-	-	-	-		女	-	-	-	-	-	-	-	-	-	-	-	-	-	-	-	-	-	-	-	-	五和里	男	-	-	-	-	-	-	-	-	-	-	-	-	-	-	-	-	-	-	-	-		女	-	-	-	-	-	-	-	-	-	-	-	-	-	-	-	-	-	-	-	-
	女	-	-	-	-	-	-	-	-	-	-	-	-	-	-	-	-	-	-	-	-	大灣里	男	-	-	-	-	-	-	-	-	-	-	-	-	-	-	-	-	-	-	-	-		女	-	-	-	-	-	-	-	-	-	-	-	-	-	-	-	-	-	-	-	-	灣內里	男	-	-	-	-	-	-	-	-	-	-	-	-	-	-	-	-	-	-	-	-		女	-	-	-	-	-	-	-	-	-	-	-	-	-	-	-	-	-	-	-	-	考潭里	男	-	-	-	-	-	-	-	-	-	-	-	-	-	-	-	-	-	-	-	-		女	-	-	-	-	-	-	-	-	-	-	-	-	-	-	-	-	-	-	-	-	烏林里	男	-	-	-	-	-	-	-	-	-	-	-	-	-	-	-	-	-	-	-	-		女	-	-	-	-	-	-	-	-	-	-	-	-	-	-	-	-	-	-	-	-	仁福里	男	-	-	-	-	-	-	-	-	-	-	-	-	-	-	-	-	-	-	-	-		女	-	-	-	-	-	-	-	-	-	-	-	-	-	-	-	-	-	-	-	-	仁武里	男	-	-	-	-	-	-	-	-	-	-	-	-	-	-	-	-	-	-	-	-		女	-	-	-	-	-	-	-	-	-	-	-	-	-	-	-	-	-	-	-	-	文武里	男	-	-	-	-	-	-	-	-	-	-	-	-	-	-	-	-	-	-	-	-		女	-	-	-	-	-	-	-	-	-	-	-	-	-	-	-	-	-	-	-	-	竹後里	男	-	-	-	-	-	-	-	-	-	-	-	-	-	-	-	-	-	-	-	-		女	-	-	-	-	-	-	-	-	-	-	-	-	-	-	-	-	-	-	-	-	八卦里	男	-	-	-	-	-	-	-	-	-	-	-	-	-	-	-	-	-	-	-	-		女	-	-	-	-	-	-	-	-	-	-	-	-	-	-	-	-	-	-	-	-	高楠里	男	-	-	-	-	-	-	-	-	-	-	-	-	-	-	-	-	-	-	-	-		女	-	-	-	-	-	-	-	-	-	-	-	-	-	-	-	-	-	-	-	-	後安里	男	-	-	-	-	-	-	-	-	-	-	-	-	-	-	-	-	-	-	-	-		女	-	-	-	-	-	-	-	-	-	-	-	-	-	-	-	-	-	-	-	-	中華里	男	-	-	-	-	-	-	-	-	-	-	-	-	-	-	-	-	-	-	-	-		女	-	-	-	-	-	-	-	-	-	-	-	-	-	-	-	-	-	-	-	-	五和里	男	-	-	-	-	-	-	-	-	-	-	-	-	-	-	-	-	-	-	-	-		女	-	-	-	-	-	-	-	-	-	-	-	-	-	-	-	-	-	-	-	-																						
大灣里	男	-	-	-	-	-	-	-	-	-	-	-	-	-	-	-	-	-	-	-	-		女	-	-	-	-	-	-	-	-	-	-	-	-	-	-	-	-	-	-	-	-	灣內里	男	-	-	-	-	-	-	-	-	-	-	-	-	-	-	-	-	-	-	-	-		女	-	-	-	-	-	-	-	-	-	-	-	-	-	-	-	-	-	-	-	-	考潭里	男	-	-	-	-	-	-	-	-	-	-	-	-	-	-	-	-	-	-	-	-		女	-	-	-	-	-	-	-	-	-	-	-	-	-	-	-	-	-	-	-	-	烏林里	男	-	-	-	-	-	-	-	-	-	-	-	-	-	-	-	-	-	-	-	-		女	-	-	-	-	-	-	-	-	-	-	-	-	-	-	-	-	-	-	-	-	仁福里	男	-	-	-	-	-	-	-	-	-	-	-	-	-	-	-	-	-	-	-	-		女	-	-	-	-	-	-	-	-	-	-	-	-	-	-	-	-	-	-	-	-	仁武里	男	-	-	-	-	-	-	-	-	-	-	-	-	-	-	-	-	-	-	-	-		女	-	-	-	-	-	-	-	-	-	-	-	-	-	-	-	-	-	-	-	-	文武里	男	-	-	-	-	-	-	-	-	-	-	-	-	-	-	-	-	-	-	-	-		女	-	-	-	-	-	-	-	-	-	-	-	-	-	-	-	-	-	-	-	-	竹後里	男	-	-	-	-	-	-	-	-	-	-	-	-	-	-	-	-	-	-	-	-		女	-	-	-	-	-	-	-	-	-	-	-	-	-	-	-	-	-	-	-	-	八卦里	男	-	-	-	-	-	-	-	-	-	-	-	-	-	-	-	-	-	-	-	-		女	-	-	-	-	-	-	-	-	-	-	-	-	-	-	-	-	-	-	-	-	高楠里	男	-	-	-	-	-	-	-	-	-	-	-	-	-	-	-	-	-	-	-	-		女	-	-	-	-	-	-	-	-	-	-	-	-	-	-	-	-	-	-	-	-	後安里	男	-	-	-	-	-	-	-	-	-	-	-	-	-	-	-	-	-	-	-	-		女	-	-	-	-	-	-	-	-	-	-	-	-	-	-	-	-	-	-	-	-	中華里	男	-	-	-	-	-	-	-	-	-	-	-	-	-	-	-	-	-	-	-	-		女	-	-	-	-	-	-	-	-	-	-	-	-	-	-	-	-	-	-	-	-	五和里	男	-	-	-	-	-	-	-	-	-	-	-	-	-	-	-	-	-	-	-	-		女	-	-	-	-	-	-	-	-	-	-	-	-	-	-	-	-	-	-	-	-																																												
	女	-	-	-	-	-	-	-	-	-	-	-	-	-	-	-	-	-	-	-	-	灣內里	男	-	-	-	-	-	-	-	-	-	-	-	-	-	-	-	-	-	-	-	-		女	-	-	-	-	-	-	-	-	-	-	-	-	-	-	-	-	-	-	-	-	考潭里	男	-	-	-	-	-	-	-	-	-	-	-	-	-	-	-	-	-	-	-	-		女	-	-	-	-	-	-	-	-	-	-	-	-	-	-	-	-	-	-	-	-	烏林里	男	-	-	-	-	-	-	-	-	-	-	-	-	-	-	-	-	-	-	-	-		女	-	-	-	-	-	-	-	-	-	-	-	-	-	-	-	-	-	-	-	-	仁福里	男	-	-	-	-	-	-	-	-	-	-	-	-	-	-	-	-	-	-	-	-		女	-	-	-	-	-	-	-	-	-	-	-	-	-	-	-	-	-	-	-	-	仁武里	男	-	-	-	-	-	-	-	-	-	-	-	-	-	-	-	-	-	-	-	-		女	-	-	-	-	-	-	-	-	-	-	-	-	-	-	-	-	-	-	-	-	文武里	男	-	-	-	-	-	-	-	-	-	-	-	-	-	-	-	-	-	-	-	-		女	-	-	-	-	-	-	-	-	-	-	-	-	-	-	-	-	-	-	-	-	竹後里	男	-	-	-	-	-	-	-	-	-	-	-	-	-	-	-	-	-	-	-	-		女	-	-	-	-	-	-	-	-	-	-	-	-	-	-	-	-	-	-	-	-	八卦里	男	-	-	-	-	-	-	-	-	-	-	-	-	-	-	-	-	-	-	-	-		女	-	-	-	-	-	-	-	-	-	-	-	-	-	-	-	-	-	-	-	-	高楠里	男	-	-	-	-	-	-	-	-	-	-	-	-	-	-	-	-	-	-	-	-		女	-	-	-	-	-	-	-	-	-	-	-	-	-	-	-	-	-	-	-	-	後安里	男	-	-	-	-	-	-	-	-	-	-	-	-	-	-	-	-	-	-	-	-		女	-	-	-	-	-	-	-	-	-	-	-	-	-	-	-	-	-	-	-	-	中華里	男	-	-	-	-	-	-	-	-	-	-	-	-	-	-	-	-	-	-	-	-		女	-	-	-	-	-	-	-	-	-	-	-	-	-	-	-	-	-	-	-	-	五和里	男	-	-	-	-	-	-	-	-	-	-	-	-	-	-	-	-	-	-	-	-		女	-	-	-	-	-	-	-	-	-	-	-	-	-	-	-	-	-	-	-	-																																																																		
灣內里	男	-	-	-	-	-	-	-	-	-	-	-	-	-	-	-	-	-	-	-	-		女	-	-	-	-	-	-	-	-	-	-	-	-	-	-	-	-	-	-	-	-	考潭里	男	-	-	-	-	-	-	-	-	-	-	-	-	-	-	-	-	-	-	-	-		女	-	-	-	-	-	-	-	-	-	-	-	-	-	-	-	-	-	-	-	-	烏林里	男	-	-	-	-	-	-	-	-	-	-	-	-	-	-	-	-	-	-	-	-		女	-	-	-	-	-	-	-	-	-	-	-	-	-	-	-	-	-	-	-	-	仁福里	男	-	-	-	-	-	-	-	-	-	-	-	-	-	-	-	-	-	-	-	-		女	-	-	-	-	-	-	-	-	-	-	-	-	-	-	-	-	-	-	-	-	仁武里	男	-	-	-	-	-	-	-	-	-	-	-	-	-	-	-	-	-	-	-	-		女	-	-	-	-	-	-	-	-	-	-	-	-	-	-	-	-	-	-	-	-	文武里	男	-	-	-	-	-	-	-	-	-	-	-	-	-	-	-	-	-	-	-	-		女	-	-	-	-	-	-	-	-	-	-	-	-	-	-	-	-	-	-	-	-	竹後里	男	-	-	-	-	-	-	-	-	-	-	-	-	-	-	-	-	-	-	-	-		女	-	-	-	-	-	-	-	-	-	-	-	-	-	-	-	-	-	-	-	-	八卦里	男	-	-	-	-	-	-	-	-	-	-	-	-	-	-	-	-	-	-	-	-		女	-	-	-	-	-	-	-	-	-	-	-	-	-	-	-	-	-	-	-	-	高楠里	男	-	-	-	-	-	-	-	-	-	-	-	-	-	-	-	-	-	-	-	-		女	-	-	-	-	-	-	-	-	-	-	-	-	-	-	-	-	-	-	-	-	後安里	男	-	-	-	-	-	-	-	-	-	-	-	-	-	-	-	-	-	-	-	-		女	-	-	-	-	-	-	-	-	-	-	-	-	-	-	-	-	-	-	-	-	中華里	男	-	-	-	-	-	-	-	-	-	-	-	-	-	-	-	-	-	-	-	-		女	-	-	-	-	-	-	-	-	-	-	-	-	-	-	-	-	-	-	-	-	五和里	男	-	-	-	-	-	-	-	-	-	-	-	-	-	-	-	-	-	-	-	-		女	-	-	-	-	-	-	-	-	-	-	-	-	-	-	-	-	-	-	-	-																																																																																								
	女	-	-	-	-	-	-	-	-	-	-	-	-	-	-	-	-	-	-	-	-	考潭里	男	-	-	-	-	-	-	-	-	-	-	-	-	-	-	-	-	-	-	-	-		女	-	-	-	-	-	-	-	-	-	-	-	-	-	-	-	-	-	-	-	-	烏林里	男	-	-	-	-	-	-	-	-	-	-	-	-	-	-	-	-	-	-	-	-		女	-	-	-	-	-	-	-	-	-	-	-	-	-	-	-	-	-	-	-	-	仁福里	男	-	-	-	-	-	-	-	-	-	-	-	-	-	-	-	-	-	-	-	-		女	-	-	-	-	-	-	-	-	-	-	-	-	-	-	-	-	-	-	-	-	仁武里	男	-	-	-	-	-	-	-	-	-	-	-	-	-	-	-	-	-	-	-	-		女	-	-	-	-	-	-	-	-	-	-	-	-	-	-	-	-	-	-	-	-	文武里	男	-	-	-	-	-	-	-	-	-	-	-	-	-	-	-	-	-	-	-	-		女	-	-	-	-	-	-	-	-	-	-	-	-	-	-	-	-	-	-	-	-	竹後里	男	-	-	-	-	-	-	-	-	-	-	-	-	-	-	-	-	-	-	-	-		女	-	-	-	-	-	-	-	-	-	-	-	-	-	-	-	-	-	-	-	-	八卦里	男	-	-	-	-	-	-	-	-	-	-	-	-	-	-	-	-	-	-	-	-		女	-	-	-	-	-	-	-	-	-	-	-	-	-	-	-	-	-	-	-	-	高楠里	男	-	-	-	-	-	-	-	-	-	-	-	-	-	-	-	-	-	-	-	-		女	-	-	-	-	-	-	-	-	-	-	-	-	-	-	-	-	-	-	-	-	後安里	男	-	-	-	-	-	-	-	-	-	-	-	-	-	-	-	-	-	-	-	-		女	-	-	-	-	-	-	-	-	-	-	-	-	-	-	-	-	-	-	-	-	中華里	男	-	-	-	-	-	-	-	-	-	-	-	-	-	-	-	-	-	-	-	-		女	-	-	-	-	-	-	-	-	-	-	-	-	-	-	-	-	-	-	-	-	五和里	男	-	-	-	-	-	-	-	-	-	-	-	-	-	-	-	-	-	-	-	-		女	-	-	-	-	-	-	-	-	-	-	-	-	-	-	-	-	-	-	-	-																																																																																																														
考潭里	男	-	-	-	-	-	-	-	-	-	-	-	-	-	-	-	-	-	-	-	-		女	-	-	-	-	-	-	-	-	-	-	-	-	-	-	-	-	-	-	-	-	烏林里	男	-	-	-	-	-	-	-	-	-	-	-	-	-	-	-	-	-	-	-	-		女	-	-	-	-	-	-	-	-	-	-	-	-	-	-	-	-	-	-	-	-	仁福里	男	-	-	-	-	-	-	-	-	-	-	-	-	-	-	-	-	-	-	-	-		女	-	-	-	-	-	-	-	-	-	-	-	-	-	-	-	-	-	-	-	-	仁武里	男	-	-	-	-	-	-	-	-	-	-	-	-	-	-	-	-	-	-	-	-		女	-	-	-	-	-	-	-	-	-	-	-	-	-	-	-	-	-	-	-	-	文武里	男	-	-	-	-	-	-	-	-	-	-	-	-	-	-	-	-	-	-	-	-		女	-	-	-	-	-	-	-	-	-	-	-	-	-	-	-	-	-	-	-	-	竹後里	男	-	-	-	-	-	-	-	-	-	-	-	-	-	-	-	-	-	-	-	-		女	-	-	-	-	-	-	-	-	-	-	-	-	-	-	-	-	-	-	-	-	八卦里	男	-	-	-	-	-	-	-	-	-	-	-	-	-	-	-	-	-	-	-	-		女	-	-	-	-	-	-	-	-	-	-	-	-	-	-	-	-	-	-	-	-	高楠里	男	-	-	-	-	-	-	-	-	-	-	-	-	-	-	-	-	-	-	-	-		女	-	-	-	-	-	-	-	-	-	-	-	-	-	-	-	-	-	-	-	-	後安里	男	-	-	-	-	-	-	-	-	-	-	-	-	-	-	-	-	-	-	-	-		女	-	-	-	-	-	-	-	-	-	-	-	-	-	-	-	-	-	-	-	-	中華里	男	-	-	-	-	-	-	-	-	-	-	-	-	-	-	-	-	-	-	-	-		女	-	-	-	-	-	-	-	-	-	-	-	-	-	-	-	-	-	-	-	-	五和里	男	-	-	-	-	-	-	-	-	-	-	-	-	-	-	-	-	-	-	-	-		女	-	-	-	-	-	-	-	-	-	-	-	-	-	-	-	-	-	-	-	-																																																																																																																																				
	女	-	-	-	-	-	-	-	-	-	-	-	-	-	-	-	-	-	-	-	-	烏林里	男	-	-	-	-	-	-	-	-	-	-	-	-	-	-	-	-	-	-	-	-		女	-	-	-	-	-	-	-	-	-	-	-	-	-	-	-	-	-	-	-	-	仁福里	男	-	-	-	-	-	-	-	-	-	-	-	-	-	-	-	-	-	-	-	-		女	-	-	-	-	-	-	-	-	-	-	-	-	-	-	-	-	-	-	-	-	仁武里	男	-	-	-	-	-	-	-	-	-	-	-	-	-	-	-	-	-	-	-	-		女	-	-	-	-	-	-	-	-	-	-	-	-	-	-	-	-	-	-	-	-	文武里	男	-	-	-	-	-	-	-	-	-	-	-	-	-	-	-	-	-	-	-	-		女	-	-	-	-	-	-	-	-	-	-	-	-	-	-	-	-	-	-	-	-	竹後里	男	-	-	-	-	-	-	-	-	-	-	-	-	-	-	-	-	-	-	-	-		女	-	-	-	-	-	-	-	-	-	-	-	-	-	-	-	-	-	-	-	-	八卦里	男	-	-	-	-	-	-	-	-	-	-	-	-	-	-	-	-	-	-	-	-		女	-	-	-	-	-	-	-	-	-	-	-	-	-	-	-	-	-	-	-	-	高楠里	男	-	-	-	-	-	-	-	-	-	-	-	-	-	-	-	-	-	-	-	-		女	-	-	-	-	-	-	-	-	-	-	-	-	-	-	-	-	-	-	-	-	後安里	男	-	-	-	-	-	-	-	-	-	-	-	-	-	-	-	-	-	-	-	-		女	-	-	-	-	-	-	-	-	-	-	-	-	-	-	-	-	-	-	-	-	中華里	男	-	-	-	-	-	-	-	-	-	-	-	-	-	-	-	-	-	-	-	-		女	-	-	-	-	-	-	-	-	-	-	-	-	-	-	-	-	-	-	-	-	五和里	男	-	-	-	-	-	-	-	-	-	-	-	-	-	-	-	-	-	-	-	-		女	-	-	-	-	-	-	-	-	-	-	-	-	-	-	-	-	-	-	-	-																																																																																																																																																										
烏林里	男	-	-	-	-	-	-	-	-	-	-	-	-	-	-	-	-	-	-	-	-		女	-	-	-	-	-	-	-	-	-	-	-	-	-	-	-	-	-	-	-	-	仁福里	男	-	-	-	-	-	-	-	-	-	-	-	-	-	-	-	-	-	-	-	-		女	-	-	-	-	-	-	-	-	-	-	-	-	-	-	-	-	-	-	-	-	仁武里	男	-	-	-	-	-	-	-	-	-	-	-	-	-	-	-	-	-	-	-	-		女	-	-	-	-	-	-	-	-	-	-	-	-	-	-	-	-	-	-	-	-	文武里	男	-	-	-	-	-	-	-	-	-	-	-	-	-	-	-	-	-	-	-	-		女	-	-	-	-	-	-	-	-	-	-	-	-	-	-	-	-	-	-	-	-	竹後里	男	-	-	-	-	-	-	-	-	-	-	-	-	-	-	-	-	-	-	-	-		女	-	-	-	-	-	-	-	-	-	-	-	-	-	-	-	-	-	-	-	-	八卦里	男	-	-	-	-	-	-	-	-	-	-	-	-	-	-	-	-	-	-	-	-		女	-	-	-	-	-	-	-	-	-	-	-	-	-	-	-	-	-	-	-	-	高楠里	男	-	-	-	-	-	-	-	-	-	-	-	-	-	-	-	-	-	-	-	-		女	-	-	-	-	-	-	-	-	-	-	-	-	-	-	-	-	-	-	-	-	後安里	男	-	-	-	-	-	-	-	-	-	-	-	-	-	-	-	-	-	-	-	-		女	-	-	-	-	-	-	-	-	-	-	-	-	-	-	-	-	-	-	-	-	中華里	男	-	-	-	-	-	-	-	-	-	-	-	-	-	-	-	-	-	-	-	-		女	-	-	-	-	-	-	-	-	-	-	-	-	-	-	-	-	-	-	-	-	五和里	男	-	-	-	-	-	-	-	-	-	-	-	-	-	-	-	-	-	-	-	-		女	-	-	-	-	-	-	-	-	-	-	-	-	-	-	-	-	-	-	-	-																																																																																																																																																																																
	女	-	-	-	-	-	-	-	-	-	-	-	-	-	-	-	-	-	-	-	-	仁福里	男	-	-	-	-	-	-	-	-	-	-	-	-	-	-	-	-	-	-	-	-		女	-	-	-	-	-	-	-	-	-	-	-	-	-	-	-	-	-	-	-	-	仁武里	男	-	-	-	-	-	-	-	-	-	-	-	-	-	-	-	-	-	-	-	-		女	-	-	-	-	-	-	-	-	-	-	-	-	-	-	-	-	-	-	-	-	文武里	男	-	-	-	-	-	-	-	-	-	-	-	-	-	-	-	-	-	-	-	-		女	-	-	-	-	-	-	-	-	-	-	-	-	-	-	-	-	-	-	-	-	竹後里	男	-	-	-	-	-	-	-	-	-	-	-	-	-	-	-	-	-	-	-	-		女	-	-	-	-	-	-	-	-	-	-	-	-	-	-	-	-	-	-	-	-	八卦里	男	-	-	-	-	-	-	-	-	-	-	-	-	-	-	-	-	-	-	-	-		女	-	-	-	-	-	-	-	-	-	-	-	-	-	-	-	-	-	-	-	-	高楠里	男	-	-	-	-	-	-	-	-	-	-	-	-	-	-	-	-	-	-	-	-		女	-	-	-	-	-	-	-	-	-	-	-	-	-	-	-	-	-	-	-	-	後安里	男	-	-	-	-	-	-	-	-	-	-	-	-	-	-	-	-	-	-	-	-		女	-	-	-	-	-	-	-	-	-	-	-	-	-	-	-	-	-	-	-	-	中華里	男	-	-	-	-	-	-	-	-	-	-	-	-	-	-	-	-	-	-	-	-		女	-	-	-	-	-	-	-	-	-	-	-	-	-	-	-	-	-	-	-	-	五和里	男	-	-	-	-	-	-	-	-	-	-	-	-	-	-	-	-	-	-	-	-		女	-	-	-	-	-	-	-	-	-	-	-	-	-	-	-	-	-	-	-	-																																																																																																																																																																																																						
仁福里	男	-	-	-	-	-	-	-	-	-	-	-	-	-	-	-	-	-	-	-	-		女	-	-	-	-	-	-	-	-	-	-	-	-	-	-	-	-	-	-	-	-	仁武里	男	-	-	-	-	-	-	-	-	-	-	-	-	-	-	-	-	-	-	-	-		女	-	-	-	-	-	-	-	-	-	-	-	-	-	-	-	-	-	-	-	-	文武里	男	-	-	-	-	-	-	-	-	-	-	-	-	-	-	-	-	-	-	-	-		女	-	-	-	-	-	-	-	-	-	-	-	-	-	-	-	-	-	-	-	-	竹後里	男	-	-	-	-	-	-	-	-	-	-	-	-	-	-	-	-	-	-	-	-		女	-	-	-	-	-	-	-	-	-	-	-	-	-	-	-	-	-	-	-	-	八卦里	男	-	-	-	-	-	-	-	-	-	-	-	-	-	-	-	-	-	-	-	-		女	-	-	-	-	-	-	-	-	-	-	-	-	-	-	-	-	-	-	-	-	高楠里	男	-	-	-	-	-	-	-	-	-	-	-	-	-	-	-	-	-	-	-	-		女	-	-	-	-	-	-	-	-	-	-	-	-	-	-	-	-	-	-	-	-	後安里	男	-	-	-	-	-	-	-	-	-	-	-	-	-	-	-	-	-	-	-	-		女	-	-	-	-	-	-	-	-	-	-	-	-	-	-	-	-	-	-	-	-	中華里	男	-	-	-	-	-	-	-	-	-	-	-	-	-	-	-	-	-	-	-	-		女	-	-	-	-	-	-	-	-	-	-	-	-	-	-	-	-	-	-	-	-	五和里	男	-	-	-	-	-	-	-	-	-	-	-	-	-	-	-	-	-	-	-	-		女	-	-	-	-	-	-	-	-	-	-	-	-	-	-	-	-	-	-	-	-																																																																																																																																																																																																																												
	女	-	-	-	-	-	-	-	-	-	-	-	-	-	-	-	-	-	-	-	-	仁武里	男	-	-	-	-	-	-	-	-	-	-	-	-	-	-	-	-	-	-	-	-		女	-	-	-	-	-	-	-	-	-	-	-	-	-	-	-	-	-	-	-	-	文武里	男	-	-	-	-	-	-	-	-	-	-	-	-	-	-	-	-	-	-	-	-		女	-	-	-	-	-	-	-	-	-	-	-	-	-	-	-	-	-	-	-	-	竹後里	男	-	-	-	-	-	-	-	-	-	-	-	-	-	-	-	-	-	-	-	-		女	-	-	-	-	-	-	-	-	-	-	-	-	-	-	-	-	-	-	-	-	八卦里	男	-	-	-	-	-	-	-	-	-	-	-	-	-	-	-	-	-	-	-	-		女	-	-	-	-	-	-	-	-	-	-	-	-	-	-	-	-	-	-	-	-	高楠里	男	-	-	-	-	-	-	-	-	-	-	-	-	-	-	-	-	-	-	-	-		女	-	-	-	-	-	-	-	-	-	-	-	-	-	-	-	-	-	-	-	-	後安里	男	-	-	-	-	-	-	-	-	-	-	-	-	-	-	-	-	-	-	-	-		女	-	-	-	-	-	-	-	-	-	-	-	-	-	-	-	-	-	-	-	-	中華里	男	-	-	-	-	-	-	-	-	-	-	-	-	-	-	-	-	-	-	-	-		女	-	-	-	-	-	-	-	-	-	-	-	-	-	-	-	-	-	-	-	-	五和里	男	-	-	-	-	-	-	-	-	-	-	-	-	-	-	-	-	-	-	-	-		女	-	-	-	-	-	-	-	-	-	-	-	-	-	-	-	-	-	-	-	-																																																																																																																																																																																																																																																		
仁武里	男	-	-	-	-	-	-	-	-	-	-	-	-	-	-	-	-	-	-	-	-		女	-	-	-	-	-	-	-	-	-	-	-	-	-	-	-	-	-	-	-	-	文武里	男	-	-	-	-	-	-	-	-	-	-	-	-	-	-	-	-	-	-	-	-		女	-	-	-	-	-	-	-	-	-	-	-	-	-	-	-	-	-	-	-	-	竹後里	男	-	-	-	-	-	-	-	-	-	-	-	-	-	-	-	-	-	-	-	-		女	-	-	-	-	-	-	-	-	-	-	-	-	-	-	-	-	-	-	-	-	八卦里	男	-	-	-	-	-	-	-	-	-	-	-	-	-	-	-	-	-	-	-	-		女	-	-	-	-	-	-	-	-	-	-	-	-	-	-	-	-	-	-	-	-	高楠里	男	-	-	-	-	-	-	-	-	-	-	-	-	-	-	-	-	-	-	-	-		女	-	-	-	-	-	-	-	-	-	-	-	-	-	-	-	-	-	-	-	-	後安里	男	-	-	-	-	-	-	-	-	-	-	-	-	-	-	-	-	-	-	-	-		女	-	-	-	-	-	-	-	-	-	-	-	-	-	-	-	-	-	-	-	-	中華里	男	-	-	-	-	-	-	-	-	-	-	-	-	-	-	-	-	-	-	-	-		女	-	-	-	-	-	-	-	-	-	-	-	-	-	-	-	-	-	-	-	-	五和里	男	-	-	-	-	-	-	-	-	-	-	-	-	-	-	-	-	-	-	-	-		女	-	-	-	-	-	-	-	-	-	-	-	-	-	-	-	-	-	-	-	-																																																																																																																																																																																																																																																																								
	女	-	-	-	-	-	-	-	-	-	-	-	-	-	-	-	-	-	-	-	-	文武里	男	-	-	-	-	-	-	-	-	-	-	-	-	-	-	-	-	-	-	-	-		女	-	-	-	-	-	-	-	-	-	-	-	-	-	-	-	-	-	-	-	-	竹後里	男	-	-	-	-	-	-	-	-	-	-	-	-	-	-	-	-	-	-	-	-		女	-	-	-	-	-	-	-	-	-	-	-	-	-	-	-	-	-	-	-	-	八卦里	男	-	-	-	-	-	-	-	-	-	-	-	-	-	-	-	-	-	-	-	-		女	-	-	-	-	-	-	-	-	-	-	-	-	-	-	-	-	-	-	-	-	高楠里	男	-	-	-	-	-	-	-	-	-	-	-	-	-	-	-	-	-	-	-	-		女	-	-	-	-	-	-	-	-	-	-	-	-	-	-	-	-	-	-	-	-	後安里	男	-	-	-	-	-	-	-	-	-	-	-	-	-	-	-	-	-	-	-	-		女	-	-	-	-	-	-	-	-	-	-	-	-	-	-	-	-	-	-	-	-	中華里	男	-	-	-	-	-	-	-	-	-	-	-	-	-	-	-	-	-	-	-	-		女	-	-	-	-	-	-	-	-	-	-	-	-	-	-	-	-	-	-	-	-	五和里	男	-	-	-	-	-	-	-	-	-	-	-	-	-	-	-	-	-	-	-	-		女	-	-	-	-	-	-	-	-	-	-	-	-	-	-	-	-	-	-	-	-																																																																																																																																																																																																																																																																																														
文武里	男	-	-	-	-	-	-	-	-	-	-	-	-	-	-	-	-	-	-	-	-		女	-	-	-	-	-	-	-	-	-	-	-	-	-	-	-	-	-	-	-	-	竹後里	男	-	-	-	-	-	-	-	-	-	-	-	-	-	-	-	-	-	-	-	-		女	-	-	-	-	-	-	-	-	-	-	-	-	-	-	-	-	-	-	-	-	八卦里	男	-	-	-	-	-	-	-	-	-	-	-	-	-	-	-	-	-	-	-	-		女	-	-	-	-	-	-	-	-	-	-	-	-	-	-	-	-	-	-	-	-	高楠里	男	-	-	-	-	-	-	-	-	-	-	-	-	-	-	-	-	-	-	-	-		女	-	-	-	-	-	-	-	-	-	-	-	-	-	-	-	-	-	-	-	-	後安里	男	-	-	-	-	-	-	-	-	-	-	-	-	-	-	-	-	-	-	-	-		女	-	-	-	-	-	-	-	-	-	-	-	-	-	-	-	-	-	-	-	-	中華里	男	-	-	-	-	-	-	-	-	-	-	-	-	-	-	-	-	-	-	-	-		女	-	-	-	-	-	-	-	-	-	-	-	-	-	-	-	-	-	-	-	-	五和里	男	-	-	-	-	-	-	-	-	-	-	-	-	-	-	-	-	-	-	-	-		女	-	-	-	-	-	-	-	-	-	-	-	-	-	-	-	-	-	-	-	-																																																																																																																																																																																																																																																																																																																				
	女	-	-	-	-	-	-	-	-	-	-	-	-	-	-	-	-	-	-	-	-	竹後里	男	-	-	-	-	-	-	-	-	-	-	-	-	-	-	-	-	-	-	-	-		女	-	-	-	-	-	-	-	-	-	-	-	-	-	-	-	-	-	-	-	-	八卦里	男	-	-	-	-	-	-	-	-	-	-	-	-	-	-	-	-	-	-	-	-		女	-	-	-	-	-	-	-	-	-	-	-	-	-	-	-	-	-	-	-	-	高楠里	男	-	-	-	-	-	-	-	-	-	-	-	-	-	-	-	-	-	-	-	-		女	-	-	-	-	-	-	-	-	-	-	-	-	-	-	-	-	-	-	-	-	後安里	男	-	-	-	-	-	-	-	-	-	-	-	-	-	-	-	-	-	-	-	-		女	-	-	-	-	-	-	-	-	-	-	-	-	-	-	-	-	-	-	-	-	中華里	男	-	-	-	-	-	-	-	-	-	-	-	-	-	-	-	-	-	-	-	-		女	-	-	-	-	-	-	-	-	-	-	-	-	-	-	-	-	-	-	-	-	五和里	男	-	-	-	-	-	-	-	-	-	-	-	-	-	-	-	-	-	-	-	-		女	-	-	-	-	-	-	-	-	-	-	-	-	-	-	-	-	-	-	-	-																																																																																																																																																																																																																																																																																																																																										
竹後里	男	-	-	-	-	-	-	-	-	-	-	-	-	-	-	-	-	-	-	-	-		女	-	-	-	-	-	-	-	-	-	-	-	-	-	-	-	-	-	-	-	-	八卦里	男	-	-	-	-	-	-	-	-	-	-	-	-	-	-	-	-	-	-	-	-		女	-	-	-	-	-	-	-	-	-	-	-	-	-	-	-	-	-	-	-	-	高楠里	男	-	-	-	-	-	-	-	-	-	-	-	-	-	-	-	-	-	-	-	-		女	-	-	-	-	-	-	-	-	-	-	-	-	-	-	-	-	-	-	-	-	後安里	男	-	-	-	-	-	-	-	-	-	-	-	-	-	-	-	-	-	-	-	-		女	-	-	-	-	-	-	-	-	-	-	-	-	-	-	-	-	-	-	-	-	中華里	男	-	-	-	-	-	-	-	-	-	-	-	-	-	-	-	-	-	-	-	-		女	-	-	-	-	-	-	-	-	-	-	-	-	-	-	-	-	-	-	-	-	五和里	男	-	-	-	-	-	-	-	-	-	-	-	-	-	-	-	-	-	-	-	-		女	-	-	-	-	-	-	-	-	-	-	-	-	-	-	-	-	-	-	-	-																																																																																																																																																																																																																																																																																																																																																																
	女	-	-	-	-	-	-	-	-	-	-	-	-	-	-	-	-	-	-	-	-	八卦里	男	-	-	-	-	-	-	-	-	-	-	-	-	-	-	-	-	-	-	-	-		女	-	-	-	-	-	-	-	-	-	-	-	-	-	-	-	-	-	-	-	-	高楠里	男	-	-	-	-	-	-	-	-	-	-	-	-	-	-	-	-	-	-	-	-		女	-	-	-	-	-	-	-	-	-	-	-	-	-	-	-	-	-	-	-	-	後安里	男	-	-	-	-	-	-	-	-	-	-	-	-	-	-	-	-	-	-	-	-		女	-	-	-	-	-	-	-	-	-	-	-	-	-	-	-	-	-	-	-	-	中華里	男	-	-	-	-	-	-	-	-	-	-	-	-	-	-	-	-	-	-	-	-		女	-	-	-	-	-	-	-	-	-	-	-	-	-	-	-	-	-	-	-	-	五和里	男	-	-	-	-	-	-	-	-	-	-	-	-	-	-	-	-	-	-	-	-		女	-	-	-	-	-	-	-	-	-	-	-	-	-	-	-	-	-	-	-	-																																																																																																																																																																																																																																																																																																																																																																																						
八卦里	男	-	-	-	-	-	-	-	-	-	-	-	-	-	-	-	-	-	-	-	-		女	-	-	-	-	-	-	-	-	-	-	-	-	-	-	-	-	-	-	-	-	高楠里	男	-	-	-	-	-	-	-	-	-	-	-	-	-	-	-	-	-	-	-	-		女	-	-	-	-	-	-	-	-	-	-	-	-	-	-	-	-	-	-	-	-	後安里	男	-	-	-	-	-	-	-	-	-	-	-	-	-	-	-	-	-	-	-	-		女	-	-	-	-	-	-	-	-	-	-	-	-	-	-	-	-	-	-	-	-	中華里	男	-	-	-	-	-	-	-	-	-	-	-	-	-	-	-	-	-	-	-	-		女	-	-	-	-	-	-	-	-	-	-	-	-	-	-	-	-	-	-	-	-	五和里	男	-	-	-	-	-	-	-	-	-	-	-	-	-	-	-	-	-	-	-	-		女	-	-	-	-	-	-	-	-	-	-	-	-	-	-	-	-	-	-	-	-																																																																																																																																																																																																																																																																																																																																																																																																												
	女	-	-	-	-	-	-	-	-	-	-	-	-	-	-	-	-	-	-	-	-	高楠里	男	-	-	-	-	-	-	-	-	-	-	-	-	-	-	-	-	-	-	-	-		女	-	-	-	-	-	-	-	-	-	-	-	-	-	-	-	-	-	-	-	-	後安里	男	-	-	-	-	-	-	-	-	-	-	-	-	-	-	-	-	-	-	-	-		女	-	-	-	-	-	-	-	-	-	-	-	-	-	-	-	-	-	-	-	-	中華里	男	-	-	-	-	-	-	-	-	-	-	-	-	-	-	-	-	-	-	-	-		女	-	-	-	-	-	-	-	-	-	-	-	-	-	-	-	-	-	-	-	-	五和里	男	-	-	-	-	-	-	-	-	-	-	-	-	-	-	-	-	-	-	-	-		女	-	-	-	-	-	-	-	-	-	-	-	-	-	-	-	-	-	-	-	-																																																																																																																																																																																																																																																																																																																																																																																																																																		
高楠里	男	-	-	-	-	-	-	-	-	-	-	-	-	-	-	-	-	-	-	-	-		女	-	-	-	-	-	-	-	-	-	-	-	-	-	-	-	-	-	-	-	-	後安里	男	-	-	-	-	-	-	-	-	-	-	-	-	-	-	-	-	-	-	-	-		女	-	-	-	-	-	-	-	-	-	-	-	-	-	-	-	-	-	-	-	-	中華里	男	-	-	-	-	-	-	-	-	-	-	-	-	-	-	-	-	-	-	-	-		女	-	-	-	-	-	-	-	-	-	-	-	-	-	-	-	-	-	-	-	-	五和里	男	-	-	-	-	-	-	-	-	-	-	-	-	-	-	-	-	-	-	-	-		女	-	-	-	-	-	-	-	-	-	-	-	-	-	-	-	-	-	-	-	-																																																																																																																																																																																																																																																																																																																																																																																																																																																								
	女	-	-	-	-	-	-	-	-	-	-	-	-	-	-	-	-	-	-	-	-	後安里	男	-	-	-	-	-	-	-	-	-	-	-	-	-	-	-	-	-	-	-	-		女	-	-	-	-	-	-	-	-	-	-	-	-	-	-	-	-	-	-	-	-	中華里	男	-	-	-	-	-	-	-	-	-	-	-	-	-	-	-	-	-	-	-	-		女	-	-	-	-	-	-	-	-	-	-	-	-	-	-	-	-	-	-	-	-	五和里	男	-	-	-	-	-	-	-	-	-	-	-	-	-	-	-	-	-	-	-	-		女	-	-	-	-	-	-	-	-	-	-	-	-	-	-	-	-	-	-	-	-																																																																																																																																																																																																																																																																																																																																																																																																																																																																														
後安里	男	-	-	-	-	-	-	-	-	-	-	-	-	-	-	-	-	-	-	-	-		女	-	-	-	-	-	-	-	-	-	-	-	-	-	-	-	-	-	-	-	-	中華里	男	-	-	-	-	-	-	-	-	-	-	-	-	-	-	-	-	-	-	-	-		女	-	-	-	-	-	-	-	-	-	-	-	-	-	-	-	-	-	-	-	-	五和里	男	-	-	-	-	-	-	-	-	-	-	-	-	-	-	-	-	-	-	-	-		女	-	-	-	-	-	-	-	-	-	-	-	-	-	-	-	-	-	-	-	-																																																																																																																																																																																																																																																																																																																																																																																																																																																																																																				
	女	-	-	-	-	-	-	-	-	-	-	-	-	-	-	-	-	-	-	-	-	中華里	男	-	-	-	-	-	-	-	-	-	-	-	-	-	-	-	-	-	-	-	-		女	-	-	-	-	-	-	-	-	-	-	-	-	-	-	-	-	-	-	-	-	五和里	男	-	-	-	-	-	-	-	-	-	-	-	-	-	-	-	-	-	-	-	-		女	-	-	-	-	-	-	-	-	-	-	-	-	-	-	-	-	-	-	-	-																																																																																																																																																																																																																																																																																																																																																																																																																																																																																																																										
中華里	男	-	-	-	-	-	-	-	-	-	-	-	-	-	-	-	-	-	-	-	-		女	-	-	-	-	-	-	-	-	-	-	-	-	-	-	-	-	-	-	-	-	五和里	男	-	-	-	-	-	-	-	-	-	-	-	-	-	-	-	-	-	-	-	-		女	-	-	-	-	-	-	-	-	-	-	-	-	-	-	-	-	-	-	-	-																																																																																																																																																																																																																																																																																																																																																																																																																																																																																																																																																
	女	-	-	-	-	-	-	-	-	-	-	-	-	-	-	-	-	-	-	-	-	五和里	男	-	-	-	-	-	-	-	-	-	-	-	-	-	-	-	-	-	-	-	-		女	-	-	-	-	-	-	-	-	-	-	-	-	-	-	-	-	-	-	-	-																																																																																																																																																																																																																																																																																																																																																																																																																																																																																																																																																																						
五和里	男	-	-	-	-	-	-	-	-	-	-	-	-	-	-	-	-	-	-	-	-		女	-	-	-	-	-	-	-	-	-	-	-	-	-	-	-	-	-	-	-	-																																																																																																																																																																																																																																																																																																																																																																																																																																																																																																																																																																																												
	女	-	-	-	-	-	-	-	-	-	-	-	-	-	-	-	-	-	-	-	-																																																																																																																																																																																																																																																																																																																																																																																																																																																																																																																																																																																																																		

公開類 月 報	次月3日前編送
------------	---------

月統計報表之11

高雄市仁武區各村里 相同性別結婚人數按性別及原屬國籍（地區）分(續3)
中華民國112年06月

單位：人

RLRP0812J

區域別	性別	總 計	本 國 籍									外 國 籍																										
			本 國 籍			大 陸 地 區			港 澳 地 區			合 計			東 南 亞 地 區																							
			合 計	已 設 籍	未 設 籍	合 計	已 設 籍	未 設 籍	合 計	已 設 籍	未 設 籍	計	已 設 籍	未 設 籍	計			印 尼	馬 來 西 亞	新 加 坡	菲 律 賓	泰 國																
															小 計	已 設 籍	未 設 籍																					
仁和里	男	—	—	—	—	—	—	—	—	—	—	—	—	—	—	—	—	—	—	—	—	—	—	—	—	—	—	—	—	—	—	—	—	—	—	—	—	
	女	—	—	—	—	—	—	—	—	—	—	—	—	—	—	—	—	—	—	—	—	—	—	—	—	—	—	—	—	—	—	—	—	—	—	—	—	
赤山里	男	—	—	—	—	—	—	—	—	—	—	—	—	—	—	—	—	—	—	—	—	—	—	—	—	—	—	—	—	—	—	—	—	—	—	—	—	
	女	—	—	—	—	—	—	—	—	—	—	—	—	—	—	—	—	—	—	—	—	—	—	—	—	—	—	—	—	—	—	—	—	—	—	—	—	—
仁慈里	男	—	—	—	—	—	—	—	—	—	—	—	—	—	—	—	—	—	—	—	—	—	—	—	—	—	—	—	—	—	—	—	—	—	—	—	—	
	女	—	—	—	—	—	—	—	—	—	—	—	—	—	—	—	—	—	—	—	—	—	—	—	—	—	—	—	—	—	—	—	—	—	—	—	—	



公開類
月報

次月3日前編送

編製機關	高雄市仁武戶政事務所
表號	1234-01-47-3


月統計報表之11


高雄市仁武區各村里 相同性別結婚人數按性別及原屬國籍(地區)分(續4)
中華民國112年06月

RLRP0812J

單位：人

區域別	性別	外 國 籍																		
		東 南 亞 地 區				其 他 國 籍														
		緬 甸	越 南	柬 埔 寨	寮 國	計			日 本	韓 國	美 國	加 拿 大	澳 大 利 亞	紐 西 蘭	英 國	法 國	德 國	史 瓦 尼 帝	南 非	賴 索 托
小 計	已 設 籍					未 設 籍														
仁和里	男	—	—	—	—	—	—	—	—	—	—	—	—	—	—	—	—	—	—	—
	女	—	—	—	—	—	—	—	—	—	—	—	—	—	—	—	—	—	—	—
赤山里	男	—	—	—	—	—	—	—	—	—	—	—	—	—	—	—	—	—	—	—
	女	—	—	—	—	—	—	—	—	—	—	—	—	—	—	—	—	—	—	—
仁慈里	男	—	—	—	—	—	—	—	—	—	—	—	—	—	—	—	—	—	—	—
	女	—	—	—	—	—	—	—	—	—	—	—	—	—	—	—	—	—	—	—





RLRP0812J

區域別	性別	外 國 籍																			
		其 他 國 籍																			
		荷 蘭	比 利 時	西 班 牙	奧 地 利	挪 威	瑞 典	阿 根 廷	葡 萄 牙	冰 島	丹 麥	烏 拉 圭	巴 西	盧 森 堡	愛 爾 蘭	芬 蘭	哥 倫 亞	墨 西 哥	馬 爾 他	厄 瓜 多	其 他
仁和里	男	—	—	—	—	—	—	—	—	—	—	—	—	—	—	—	—	—	—	—	—
	女	—	—	—	—	—	—	—	—	—	—	—	—	—	—	—	—	—	—	—	—
赤山里	男	—	—	—	—	—	—	—	—	—	—	—	—	—	—	—	—	—	—	—	—
	女	—	—	—	—	—	—	—	—	—	—	—	—	—	—	—	—	—	—	—	—
仁慈里	男	—	—	—	—	—	—	—	—	—	—	—	—	—	—	—	—	—	—	—	—
	女	—	—	—	—	—	—	—	—	—	—	—	—	—	—	—	—	—	—	—	—

填表 審核 業務主管人員 主辦統計人員 機關首長

資料來源：依據結婚登記申請書編製。

- 填表說明：
1. 本表編製完竣，經機關長官核章後自存，並由戶役政資訊系統通報直轄市、縣(市)政府及內政部戶政司。
 2. 本表統計對象係指相同性別結婚之雙方至少須有一方為國內現設有戶籍者。
 3. 本表大陸(港澳)地區或外國籍配偶已設籍資料係指於92年7月1日以後辦理初設戶籍登記者。
 4. 本表本國籍未設籍資料係指臺灣地區無戶籍國民，亦即具有我國國籍，現僑居國外國民及取得、回復我國國籍未曾在臺灣地區設有戶籍之國民。


製表日期：112年6月30日18時35分29秒

RLRP0812K

區域別	性別	總計	本國籍									外 國 籍												
			本國籍			大陸地區			港澳地區			合計			東 南 亞 地 區			印尼	馬來亞	新加坡	菲律賓	泰國		
			合計	已設籍	未設籍	合計	已設籍	未設籍	合計	已設籍	未設籍	計	已設籍	未設籍	小計	已設籍	未設籍							
總計	男女	— 2	— 2	— 2	— —	— —	— —	— —	— —	— —	— —	— —	— —	— —	— —	— —	— —	— —	— —	— —	— —	— —	— —	— —
大灣里	男女	— —	— —	— —	— —	— —	— —	— —	— —	— —	— —	— —	— —	— —	— —	— —	— —	— —	— —	— —	— —	— —	— —	— —
灣內里	男女	— —	— —	— —	— —	— —	— —	— —	— —	— —	— —	— —	— —	— —	— —	— —	— —	— —	— —	— —	— —	— —	— —	— —
考潭里	男女	— —	— —	— —	— —	— —	— —	— —	— —	— —	— —	— —	— —	— —	— —	— —	— —	— —	— —	— —	— —	— —	— —	— —
烏林里	男女	— —	— —	— —	— —	— —	— —	— —	— —	— —	— —	— —	— —	— —	— —	— —	— —	— —	— —	— —	— —	— —	— —	— —
仁福里	男女	— —	— —	— —	— —	— —	— —	— —	— —	— —	— —	— —	— —	— —	— —	— —	— —	— —	— —	— —	— —	— —	— —	— —
仁武里	男女	— —	— —	— —	— —	— —	— —	— —	— —	— —	— —	— —	— —	— —	— —	— —	— —	— —	— —	— —	— —	— —	— —	— —
文武里	男女	— 2	— 2	— 2	— —	— —	— —	— —	— —	— —	— —	— —	— —	— —	— —	— —	— —	— —	— —	— —	— —	— —	— —	— —
竹後里	男女	— —	— —	— —	— —	— —	— —	— —	— —	— —	— —	— —	— —	— —	— —	— —	— —	— —	— —	— —	— —	— —	— —	— —
八卦里	男女	— —	— —	— —	— —	— —	— —	— —	— —	— —	— —	— —	— —	— —	— —	— —	— —	— —	— —	— —	— —	— —	— —	— —
高楠里	男女	— —	— —	— —	— —	— —	— —	— —	— —	— —	— —	— —	— —	— —	— —	— —	— —	— —	— —	— —	— —	— —	— —	— —
後安里	男女	— —	— —	— —	— —	— —	— —	— —	— —	— —	— —	— —	— —	— —	— —	— —	— —	— —	— —	— —	— —	— —	— —	— —
中華里	男女	— —	— —	— —	— —	— —	— —	— —	— —	— —	— —	— —	— —	— —	— —	— —	— —	— —	— —	— —	— —	— —	— —	— —
五和里	男女	— —	— —	— —	— —	— —	— —	— —	— —	— —	— —	— —	— —	— —	— —	— —	— —	— —	— —	— —	— —	— —	— —	— —

RLRP0812K

區域別	性別	外 國 籍																			
		東 南 亞 地 區				其 他 國 籍															
		緬 甸	越 南	柬 埔 寨	寮 國	計			日 本	韓 國	美 國	加 拿 大	澳 大 利 亞	紐 西 蘭	英 國	法 國	德 國	史 帝 瓦 尼	南 非	賴 索 托	模 里 斯 西
						小 計	已 設 籍	未 設 籍													
總 計	男	—	—	—	—	—	—	—	—	—	—	—	—	—	—	—	—	—	—	—	
	女	—	—	—	—	—	—	—	—	—	—	—	—	—	—	—	—	—	—	—	
大灣里	男	—	—	—	—	—	—	—	—	—	—	—	—	—	—	—	—	—	—	—	
	女	—	—	—	—	—	—	—	—	—	—	—	—	—	—	—	—	—	—	—	
灣內里	男	—	—	—	—	—	—	—	—	—	—	—	—	—	—	—	—	—	—	—	
	女	—	—	—	—	—	—	—	—	—	—	—	—	—	—	—	—	—	—	—	
考潭里	男	—	—	—	—	—	—	—	—	—	—	—	—	—	—	—	—	—	—	—	
	女	—	—	—	—	—	—	—	—	—	—	—	—	—	—	—	—	—	—	—	
烏林里	男	—	—	—	—	—	—	—	—	—	—	—	—	—	—	—	—	—	—	—	
	女	—	—	—	—	—	—	—	—	—	—	—	—	—	—	—	—	—	—	—	
仁福里	男	—	—	—	—	—	—	—	—	—	—	—	—	—	—	—	—	—	—	—	
	女	—	—	—	—	—	—	—	—	—	—	—	—	—	—	—	—	—	—	—	
仁武里	男	—	—	—	—	—	—	—	—	—	—	—	—	—	—	—	—	—	—	—	
	女	—	—	—	—	—	—	—	—	—	—	—	—	—	—	—	—	—	—	—	
文武里	男	—	—	—	—	—	—	—	—	—	—	—	—	—	—	—	—	—	—	—	
	女	—	—	—	—	—	—	—	—	—	—	—	—	—	—	—	—	—	—	—	
竹後里	男	—	—	—	—	—	—	—	—	—	—	—	—	—	—	—	—	—	—	—	
	女	—	—	—	—	—	—	—	—	—	—	—	—	—	—	—	—	—	—	—	
八卦里	男	—	—	—	—	—	—	—	—	—	—	—	—	—	—	—	—	—	—	—	
	女	—	—	—	—	—	—	—	—	—	—	—	—	—	—	—	—	—	—	—	
高楠里	男	—	—	—	—	—	—	—	—	—	—	—	—	—	—	—	—	—	—	—	
	女	—	—	—	—	—	—	—	—	—	—	—	—	—	—	—	—	—	—	—	
後安里	男	—	—	—	—	—	—	—	—	—	—	—	—	—	—	—	—	—	—	—	
	女	—	—	—	—	—	—	—	—	—	—	—	—	—	—	—	—	—	—	—	
中華里	男	—	—	—	—	—	—	—	—	—	—	—	—	—	—	—	—	—	—	—	
	女	—	—	—	—	—	—	—	—	—	—	—	—	—	—	—	—	—	—	—	
五和里	男	—	—	—	—	—	—	—	—	—	—	—	—	—	—	—	—	—	—	—	
	女	—	—	—	—	—	—	—	—	—	—	—	—	—	—	—	—	—	—	—	



公開類
月報

次月3日前編送

編製機關 高雄市仁武戶政事務所
表號 1234-03-41-3


月統計報表之12

高雄市仁武區各村里 相同性別終止結婚人數按性別及原屬國籍(地區)分(續2)
中華民國112年06月

單位：人

RLRP0812K

區域別	性別	外 國 籍																			
		其 他 國 籍																			
		荷 蘭	比 利 時	西 班 牙	奧 地 利	挪 威	瑞 典	阿 根 廷	葡 萄 牙	冰 島	丹 麥	烏 拉 圭	巴 西	盧 森 堡	愛 爾 蘭	芬 蘭	哥 倫 比 亞	墨 西 哥	馬 爾 他	厄 瓜 多	其 他
總 計	男	-	-	-	-	-	-	-	-	-	-	-	-	-	-	-	-	-	-	-	-
	女	-	-	-	-	-	-	-	-	-	-	-	-	-	-	-	-	-	-	-	-
大灣里	男	-	-	-	-	-	-	-	-	-	-	-	-	-	-	-	-	-	-	-	-
	女	-	-	-	-	-	-	-	-	-	-	-	-	-	-	-	-	-	-	-	-
灣內里	男	-	-	-	-	-	-	-	-	-	-	-	-	-	-	-	-	-	-	-	-
	女	-	-	-	-	-	-	-	-	-	-	-	-	-	-	-	-	-	-	-	-
考潭里	男	-	-	-	-	-	-	-	-	-	-	-	-	-	-	-	-	-	-	-	-
	女	-	-	-	-	-	-	-	-	-	-	-	-	-	-	-	-	-	-	-	-
烏林里	男	-	-	-	-	-	-	-	-	-	-	-	-	-	-	-	-	-	-	-	-
	女	-	-	-	-	-	-	-	-	-	-	-	-	-	-	-	-	-	-	-	-
仁福里	男	-	-	-	-	-	-	-	-	-	-	-	-	-	-	-	-	-	-	-	-
	女	-	-	-	-	-	-	-	-	-	-	-	-	-	-	-	-	-	-	-	-
仁武里	男	-	-	-	-	-	-	-	-	-	-	-	-	-	-	-	-	-	-	-	-
	女	-	-	-	-	-	-	-	-	-	-	-	-	-	-	-	-	-	-	-	-
文武里	男	-	-	-	-	-	-	-	-	-	-	-	-	-	-	-	-	-	-	-	-
	女	-	-	-	-	-	-	-	-	-	-	-	-	-	-	-	-	-	-	-	-
竹後里	男	-	-	-	-	-	-	-	-	-	-	-	-	-	-	-	-	-	-	-	-
	女	-	-	-	-	-	-	-	-	-	-	-	-	-	-	-	-	-	-	-	-
八卦里	男	-	-	-	-	-	-	-	-	-	-	-	-	-	-	-	-	-	-	-	-
	女	-	-	-	-	-	-	-	-	-	-	-	-	-	-	-	-	-	-	-	-
高楠里	男	-	-	-	-	-	-	-	-	-	-	-	-	-	-	-	-	-	-	-	-
	女	-	-	-	-	-	-	-	-	-	-	-	-	-	-	-	-	-	-	-	-
後安里	男	-	-	-	-	-	-	-	-	-	-	-	-	-	-	-	-	-	-	-	-
	女	-	-	-	-	-	-	-	-	-	-	-	-	-	-	-	-	-	-	-	-
中華里	男	-	-	-	-	-	-	-	-	-	-	-	-	-	-	-	-	-	-	-	-
	女	-	-	-	-	-	-	-	-	-	-	-	-	-	-	-	-	-	-	-	-
五和里	男	-	-	-	-	-	-	-	-	-	-	-	-	-	-	-	-	-	-	-	-
	女	-	-	-	-	-	-	-	-	-	-	-	-	-	-	-	-	-	-	-	-



公開類
月報

次月3日前編送

編製機關
表號

高雄市仁武戶政事務所
1234-03-41-3

月統計報表之12

高雄市仁武區各村里 相同性別終止結婚人數按性別及原屬國籍(地區)分(續3)
中華民國112年06月

單位：人

RLRP0812K

區域別	性別	總計	本國籍									外 國 籍														
			本國籍			大陸地區			港澳地區			合計			東 南 亞 地 區			印尼	馬來 西亞	新加坡	菲律賓	泰國				
			合計	已設籍	未設籍	合計	已設籍	未設籍	合計	已設籍	未設籍	計	已設籍	未設籍	小計	已設籍	未設籍									
仁和里	男女	—	—	—	—	—	—	—	—	—	—	—	—	—	—	—	—	—	—	—	—	—	—	—	—	—
赤山里	男女	—	—	—	—	—	—	—	—	—	—	—	—	—	—	—	—	—	—	—	—	—	—	—	—	—
仁慈里	男女	—	—	—	—	—	—	—	—	—	—	—	—	—	—	—	—	—	—	—	—	—	—	—	—	—

月統計報表之12

高雄市仁武區各村里 相同性別終止結婚人數按性別及原屬國籍(地區)分(續4)
中華民國112年06月

RLRP0812K

單位：人

區域別	性別	外 國 籍																		
		東 南 亞 地 區				其 他 國 籍														
		緬 甸	越 南	柬 埔 寨	寮 國	計			日 本	韓 國	美 國	加 拿 大	澳 大 利 亞	紐 西 蘭	英 國	法 國	德 國	史 瓦 尼 帝 尼	南 非	賴 索 托
小 計	已 設 籍					未 設 籍														
仁和里	男	—	—	—	—	—	—	—	—	—	—	—	—	—	—	—	—	—	—	—
	女	—	—	—	—	—	—	—	—	—	—	—	—	—	—	—	—	—	—	—
赤山里	男	—	—	—	—	—	—	—	—	—	—	—	—	—	—	—	—	—	—	—
	女	—	—	—	—	—	—	—	—	—	—	—	—	—	—	—	—	—	—	—
仁慈里	男	—	—	—	—	—	—	—	—	—	—	—	—	—	—	—	—	—	—	—
	女	—	—	—	—	—	—	—	—	—	—	—	—	—	—	—	—	—	—	—

區域別	性別	外 國 籍																			
		其 他 國 籍																			
		荷 蘭	比 利 時	西 班 牙	奧 地 利	挪 威	瑞 典	阿 根 廷	葡 萄 牙	冰 島	丹 麥	烏 拉 圭	巴 西	盧 森 堡	愛 爾 蘭	芬 蘭	哥 倫 比 亞	墨 西 哥	馬 爾 他	厄 瓜 多	其 他
仁和里	男	—	—	—	—	—	—	—	—	—	—	—	—	—	—	—	—	—	—	—	—
	女	—	—	—	—	—	—	—	—	—	—	—	—	—	—	—	—	—	—	—	—
赤山里	男	—	—	—	—	—	—	—	—	—	—	—	—	—	—	—	—	—	—	—	—
	女	—	—	—	—	—	—	—	—	—	—	—	—	—	—	—	—	—	—	—	—
仁慈里	男	—	—	—	—	—	—	—	—	—	—	—	—	—	—	—	—	—	—	—	—
	女	—	—	—	—	—	—	—	—	—	—	—	—	—	—	—	—	—	—	—	—

填表

審核

 業務主管人員
 主辦統計人員

機關首長

資料來源：依據終止結婚登記申請書編製。

填表說明：1. 本表編製完竣，經機關長官核章後自存，並由戶役政資訊系統通報直轄市、縣(市)政府及內政部戶政司。

2. 本表統計對象係指相同性別終止結婚之雙方至少須有一方為國內現設有戶籍者。

3. 本表大陸(港澳)地區或外國籍配偶已設籍資料係指於92年7月1日以後辦理初設戶籍登記者。

4. 本表本國籍未設籍資料係指臺灣地區無戶籍國民，亦即具有我國國籍，現僑居外國國民及取得、回復我國國籍未曾在臺灣地區設有戶籍之國民。

製表日期：112年6月30日18時35分29秒