

月統計報表之1

高雄市仁武區各村里 村里鄰戶數、人口數與戶籍動態登記數按性別、登記項目及區域分
中華民國112年03月

RLRP08120

單位：戶；人；對

區 域 別	村里數		鄰數		戶 數	性 別	人 口 數	遷 入 人 數													自 本 省 他 縣 (市)	自 本 鄉 (鎮 市 區) 他	初 設 戶 籍	其 他
	現 有 門 牌	戶 籍 登 記	現 有 門 牌	戶 籍 登 記				合 計	自 國 外	自 他 省 (市)														
										新 北 市	臺 北 市	桃 園 市	臺 中 市	臺 南 市	高 雄 市	臺 灣 省	福 建 省	其 他 省 (市)						
總計	16	16	388	388	39,666	計 男 女	95,745 48,178 47,567	625 271 354	57 27 30	14 7 7	1 — 1	4 2 2	11 3 8	24 14 10	— — —	67 30 37	1 1 —	— — —	— — —	440 186 254	6 1 5	— — —		
大灣里	1	1	15	15	2,569	計 男 女	5,474 2,768 2,706	55 24 31	4 2 2	1 1 —	— — —	2 1 1	— — —	4 3 1	— — —	10 4 6	— — —	— — —	— — —	34 13 21	— — —	— — —		
灣內里	1	1	21	21	4,001	計 男 女	10,000 4,971 5,029	45 21 24	3 1 2	2 2 —	— — —	— — —	— — —	2 — 2	— — —	5 3 2	— — —	— — —	— — —	33 15 18	— — —	— — —		
考潭里	1	1	23	23	1,168	計 男 女	2,907 1,504 1,403	14 9 5	2 1 1	— — —	— — —	— — —	— — —	— — —	— — —	1 — 1	— — —	— — —	— — —	10 8 2	1 — 1	— — —		
烏林里	1	1	24	24	1,364	計 男 女	4,277 2,105 2,172	12 5 7	1 1 —	— — —	— — —	— — —	— — —	— — —	— — —	1 — 1	— — —	— — —	— — —	10 4 6	— — —	— — —		
仁福里	1	1	12	12	367	計 男 女	928 479 449	1 — 1	— — —	— — —	— — —	— — —	— — —	— — —	— — —	1 — 1	— — —	— — —	— — —	— — —	— — —	— — —		
仁武里	1	1	35	35	2,747	計 男 女	6,342 3,342 3,000	36 17 19	8 4 4	— — —	— — —	1 1 —	1 1 —	1 — 1	— — —	11 5 6	— — —	— — —	— — —	13 6 7	1 — 1	— — —		
文武里	1	1	58	58	4,237	計 男 女	11,252 5,691 5,561	43 19 24	3 2 1	1 — 1	— — —	— — —	1 — 1	4 3 1	— — —	5 3 2	1 1 —	— — —	— — —	28 10 18	— — —	— — —		
竹後里	1	1	21	21	1,141	計 男 女	2,428 1,231 1,197	31 14 17	11 5 6	— — —	— — —	— — —	— — —	— — —	— — —	1 1 —	— — —	— — —	— — —	18 8 10	1 — 1	— — —		
八卦里	1	1	74	74	9,646	計 男 女	22,066 10,937 11,129	233 91 142	5 1 4	9 3 6	1 — 1	— — —	6 1 5	8 4 4	— — —	17 7 10	— — —	— — —	— — —	186 75 111	1 — 1	— — —		
高楠里	1	1	16	16	1,645	計 男 女	3,545 1,691 1,854	16 5 11	1 — 1	1 1 —	— — —	— — —	1 — 1	1 — 1	— — —	3 1 2	— — —	— — —	— — —	9 3 6	— — —	— — —		



公開類
月報
次月3日前編送
月統計報表之1

編製機關
表號
高雄市仁武戶政事務所
1221-00-01-3

高雄市仁武區各村里 村里鄰戶數、人口數與戶籍動態登記數按性別、登記項目及區域分(續1)
中華民國112年03月

RLRP08120

單位：戶；人；對

區 域 別	性 別	遷 出 人 數														住 址 變 更 人 數		行 政 區 域 調 整 人 數			
		合 計	往 國 外	往 他 省 (市)										往 本 省 他 縣 (市)	往 鄉 本 縣 (鎮 市 區) 他	廢 止 戶 籍	其 他	入	出	增	減
				新 北 市	臺 北 市	桃 園 市	臺 中 市	臺 南 市	高 雄 市	臺 灣 省	福 建 省	其 他 省 (市)									
總 計	計	408	13	11	6	5	12	26	—	44	—	—	—	291	—	—	233	233	—	—	
	男	192	8	5	4	3	6	10	—	20	—	—	—	136	—	—	98	98	—	—	
	女	216	5	6	2	2	6	16	—	24	—	—	—	155	—	—	135	135	—	—	
大灣里	計	34	1	2	—	—	2	—	—	3	—	—	—	26	—	—	8	7	—	—	
	男	16	1	—	—	—	—	—	—	2	—	—	—	13	—	—	3	4	—	—	
	女	18	—	2	—	—	2	—	—	1	—	—	—	13	—	—	5	3	—	—	
灣內里	計	61	3	3	—	—	—	3	—	5	—	—	—	47	—	—	25	35	—	—	
	男	31	2	2	—	—	—	2	—	3	—	—	—	22	—	—	10	16	—	—	
	女	30	1	1	—	—	—	1	—	2	—	—	—	25	—	—	15	19	—	—	
考潭里	計	4	—	—	—	—	—	—	—	—	—	—	—	4	—	—	3	3	—	—	
	男	1	—	—	—	—	—	—	—	—	—	—	—	1	—	—	—	1	—	—	
	女	3	—	—	—	—	—	—	—	—	—	—	—	3	—	—	3	2	—	—	
烏林里	計	18	—	—	—	—	2	4	—	1	—	—	—	11	—	—	17	16	—	—	
	男	8	—	—	—	—	2	1	—	—	—	—	—	5	—	—	8	6	—	—	
	女	10	—	—	—	—	—	3	—	1	—	—	—	6	—	—	9	10	—	—	
仁福里	計	4	—	—	—	—	—	—	—	1	—	—	—	3	—	—	1	2	—	—	
	男	2	—	—	—	—	—	—	—	—	—	—	—	2	—	—	1	1	—	—	
	女	2	—	—	—	—	—	—	—	1	—	—	—	1	—	—	—	1	—	—	
仁武里	計	19	1	1	—	1	—	2	—	1	—	—	—	13	—	—	32	15	—	—	
	男	10	1	1	—	1	—	1	—	—	—	—	—	6	—	—	19	7	—	—	
	女	9	—	—	—	—	—	1	—	1	—	—	—	7	—	—	13	8	—	—	
文武里	計	36	3	—	3	—	—	3	—	5	—	—	—	22	—	—	29	26	—	—	
	男	14	2	—	1	—	—	1	—	3	—	—	—	7	—	—	13	11	—	—	
	女	22	1	—	2	—	—	2	—	2	—	—	—	15	—	—	16	15	—	—	
竹後里	計	6	3	—	—	—	—	1	—	1	—	—	—	1	—	—	11	21	—	—	
	男	1	1	—	—	—	—	—	—	—	—	—	—	—	—	—	6	11	—	—	
	女	5	2	—	—	—	—	1	—	1	—	—	—	1	—	—	5	10	—	—	
八卦里	計	88	1	1	2	2	3	5	—	11	—	—	—	63	—	—	52	46	—	—	
	男	43	—	—	2	1	1	2	—	5	—	—	—	32	—	—	20	19	—	—	
	女	45	1	1	—	1	2	3	—	6	—	—	—	31	—	—	32	27	—	—	
高楠里	計	21	1	1	—	1	—	—	—	3	—	—	—	15	—	—	6	7	—	—	
	男	8	1	—	—	—	—	—	—	1	—	—	—	6	—	—	—	3	—	—	
	女	13	—	1	—	1	—	—	—	2	—	—	—	9	—	—	6	4	—	—	



高雄市仁武區各村里 村里鄰戶數、人口數與戶籍動態登記數按性別、登記項目及區域分(續2)
中華民國112年03月

單位：戶；人；對

RLRP08120

區 域 別	性 別	嬰兒出生總數					生母原屬國籍(地區)		生父原屬國籍(地區)		遺 腹 子	雙 胞 胎	三 胞 胎 以 上	死 亡 人 數	認 領 人 數	收 養 人 數	終 止 收 養 人 數	監 護 人 數	輔 助 人 數	未 務 成 行 年 使 子 女 負 擔 人 數	結 婚 對 數			離 婚 / 終 止 結 婚 對 數		
		合 計	婚 生	非 婚 生		無 兒 依 童	大 澳 陸 地 港 區	外 國 籍	大 澳 陸 地 港 區	外 國 籍											合 計	不 同 性 別	相 同 性 別	合 計	不 同 性 別	相 同 性 別
				已 認 領	未 認 領																					
總 計	計	72	69	1	2	-	-	3	3	-	4	-	66	2	-	-	9	-	23	64	61	3	14	14	-	
	男	33	32	-	1	-	-	2	1	-	2	-	35	1	-	-	4	-	10		2				-	
	女	39	37	1	1	-	-	1	2	-	2	-	31	1	-	-	5	-	13		1				-	
大灣里	計	4	4	-	-	-	-	-	1	-	-	-	3	-	-	-	-	-	-	3	3	-	1	1	-	
	男	2	2	-	-	-	-	-	1	-	-	-	-	-	-	-	-	-	-						-	
	女	2	2	-	-	-	-	-	-	-	-	-	3	-	-	-	-	-	-						-	
灣內里	計	13	12	-	1	-	-	-	-	-	2	-	7	-	-	-	-	-	4	7	7	-	2	2	-	
	男	4	4	-	-	-	-	-	-	-	-	-	7	-	-	-	-	-	3						-	
	女	9	8	-	1	-	-	-	-	-	2	-	-	-	-	-	-	-	1						-	
考潭里	計	2	2	-	-	-	-	-	-	-	-	-	2	-	-	-	-	-	1	3	2	1	-	-	-	
	男	1	1	-	-	-	-	-	-	-	-	-	1	-	-	-	-	-	-			1			-	
	女	1	1	-	-	-	-	-	-	-	-	-	1	-	-	-	-	-	1			-			-	
烏林里	計	1	1	-	-	-	-	-	-	-	-	-	4	-	-	-	-	-	1	1	1	-	-	-	-	
	男	1	1	-	-	-	-	-	-	-	-	-	1	-	-	-	-	-	1						-	
	女	-	-	-	-	-	-	-	-	-	-	-	3	-	-	-	-	-	-						-	
仁福里	計	1	1	-	-	-	-	-	-	-	-	-	-	-	-	-	-	-	-	-	-	-	-	-	-	
	男	-	-	-	-	-	-	-	-	-	-	-	-	-	-	-	-	-	-							-
	女	1	1	-	-	-	-	-	-	-	-	-	-	-	-	-	-	-	-							-
仁武里	計	1	-	-	1	-	-	-	-	-	-	-	5	-	-	-	-	-	-	5	5	-	-	-	-	
	男	1	-	-	1	-	-	-	-	-	-	-	2	-	-	-	-	-	-							-
	女	-	-	-	-	-	-	-	-	-	-	-	3	-	-	-	-	-	-							-
文武里	計	6	6	-	-	-	-	-	1	-	-	-	4	-	-	-	3	-	3	6	6	-	2	2	-	
	男	2	2	-	-	-	-	-	-	-	-	-	2	-	-	-	1	-	2							-
	女	4	4	-	-	-	-	-	1	-	-	-	2	-	-	-	2	-	1							-
竹後里	計	1	1	-	-	-	-	-	-	-	-	-	5	-	-	-	-	-	1	1	1	-	-	-	-	
	男	-	-	-	-	-	-	-	-	-	-	-	1	-	-	-	-	-	-							-
	女	1	1	-	-	-	-	-	-	-	-	-	4	-	-	-	-	-	1							-
八卦里	計	23	23	-	-	-	-	3	-	-	2	-	12	-	-	-	3	-	6	16	16	-	7	7	-	
	男	11	11	-	-	-	-	2	-	-	2	-	8	-	-	-	-	-	1							-
	女	12	12	-	-	-	-	1	-	-	-	-	4	-	-	-	3	-	5							-
高楠里	計	3	3	-	-	-	-	-	-	-	-	-	6	-	-	-	-	-	-	4	4	-	-	-	-	
	男	-	-	-	-	-	-	-	-	-	-	-	4	-	-	-	-	-	-							-
	女	3	3	-	-	-	-	-	-	-	-	-	2	-	-	-	-	-	-							-

高雄市仁武區各村里 村里鄰戶數、人口數與戶籍動態登記數按性別、登記項目及區域分(續3)
中華民國112年03月

單位：戶；人；對

RLRP08120

區 域 別	村里數		鄰數		戶 數	性 別	人 口 數	遷 入 人 數													自 本 省 他 縣 (市)	自 鄉 本 縣 (市 區) 他	初 設 戶 籍	其 他
	現 有 門 牌	戶 籍 登 記	現 有 門 牌	戶 籍 登 記				合 計	自 國 外	自 他 省 (市)														
										新 北 市	臺 北 市	桃 園 市	臺 中 市	臺 南 市	高 雄 市	臺 灣 省	福 建 省	其 他 省 (市)						
後安里	1	1	14	14	1,250	計	2,951	11	2	-	-	-	-	1	-	-	-	-	8	-	-			
						男	1,531	3	1	-	-	-	-	1	-	-	-	-	-	-	1	-	-	
						女	1,420	8	1	-	-	-	-	-	-	-	-	-	-	-	-	7	-	-
中華里	1	1	11	11	874	計	1,699	6	2	-	-	-	-	-	-	2	-	-	2	-	-			
						男	909	2	1	-	-	-	-	-	-	-	-	-	-	-	1	-	-	
						女	790	4	1	-	-	-	-	-	-	-	2	-	-	-	1	-	-	
五和里	1	1	22	22	2,585	計	6,261	61	1	-	-	1	2	2	-	7	-	-	48	-	-			
						男	3,163	30	1	-	-	-	1	2	-	5	-	-	-	21	-	-		
						女	3,098	31	-	-	1	1	-	-	2	-	2	-	-	27	-	-		
仁和里	1	1	10	10	1,753	計	4,621	14	2	-	-	-	-	-	-	3	-	-	8	1	-			
						男	2,320	5	-	-	-	-	-	-	-	1	-	-	-	4	-	-		
						女	2,301	9	2	-	-	-	-	-	-	2	-	-	-	4	1	-		
赤山里	1	1	21	21	3,272	計	8,402	30	6	-	-	-	-	1	-	-	-	-	22	1	-			
						男	4,249	15	3	-	-	-	-	1	-	-	-	-	-	10	1	-		
						女	4,153	15	3	-	-	-	-	-	-	-	-	-	-	12	-	-		
仁慈里	1	1	11	11	1,047	計	2,592	17	6	-	-	-	-	-	-	-	-	-	11	-	-			
						男	1,287	11	4	-	-	-	-	-	-	-	-	-	-	7	-	-		
						女	1,305	6	2	-	-	-	-	-	-	-	-	-	-	4	-	-		



公開類
月報

次月3日前編送

編製機關 高雄市仁武戶政事務所
表號 1221-00-01-3

月統計報表之1

高雄市仁武區各村里 村里鄰戶數、人口數與戶籍動態登記數按性別、登記項目及區域分(續4)
中華民國112年03月

單位：戶；人；對

RLRP08120

區 域 別	性 別	遷 出 人 數														住 址 變 更 人 數		行 政 區 域 調 整 人 數			
		合 計	往 國 外	往 他 省 (市)										往 本 省 他 縣 (市)	往 鄉 本 縣 (鎮 市 區) 他	廢 止 戶 籍	其 他	入	出	增	減
				新 北 市	臺 北 市	桃 園 市	臺 中 市	臺 南 市	高 雄 市	臺 灣 省	福 建 省	其 他 省 (市)									
後安里	計	15	-	-	-	-	1	2	-	3	-	-	-	9	-	-	9	2	-	-	
	男	4	-	-	-	-	-	-	-	2	-	-	-	2	-	-	4	1	-	-	
	女	11	-	-	-	1	2	-	1	-	-	-	-	7	-	-	5	1	-	-	
中華里	計	6	-	-	1	-	-	-	-	-	-	-	-	5	-	-	13	13	-	-	
	男	3	-	-	1	-	-	-	-	-	-	-	-	2	-	-	2	3	-	-	
	女	3	-	-	-	-	-	-	-	-	-	-	-	3	-	-	11	10	-	-	
五和里	計	19	-	1	-	-	-	-	-	2	-	-	-	16	-	-	13	13	-	-	
	男	11	-	1	-	-	-	-	-	1	-	-	-	9	-	-	5	4	-	-	
	女	8	-	-	-	-	-	-	-	1	-	-	-	7	-	-	8	9	-	-	
仁和里	計	24	-	-	-	-	-	2	-	3	-	-	-	19	-	-	2	11	-	-	
	男	10	-	-	-	-	-	1	-	1	-	-	-	9	-	-	1	6	-	-	
	女	14	-	-	-	-	-	1	-	2	-	-	-	10	-	-	1	5	-	-	
赤山里	計	41	-	2	-	1	3	2	-	5	-	-	-	28	-	-	8	15	-	-	
	男	25	-	1	-	1	3	1	-	3	-	-	-	16	-	-	3	4	-	-	
	女	16	-	1	-	-	-	1	-	2	-	-	-	12	-	-	5	11	-	-	
仁慈里	計	12	-	-	-	-	1	2	-	-	-	-	-	9	-	-	4	1	-	-	
	男	5	-	-	-	-	-	1	-	-	-	-	-	4	-	-	3	1	-	-	
	女	7	-	-	-	-	1	1	-	-	-	-	-	5	-	-	1	-	-	-	





公開類
月報

次月3日前編送

編製機關
表號

高雄市仁武戶政事務所
1221-00-01-3

月統計報表之1

高雄市仁武區各村里 村里鄰戶數、人口數與戶籍動態登記數按性別、登記項目及區域分(續5完)
中華民國112年03月

單位：戶；人；對

RLRP08120

區 域 別	性 別	嬰兒出生總數				生母原屬國籍(地區)		生父原屬國籍(地區)		遺 腹 子	雙 胞 胎	三 胞 胎 以 上	死 亡 人 數	認 領 人 數	收 養 人 數	終 止 收 養 人 數	監 護 人 數	輔 助 人 數	未 務 成 行 年 使 子 女 擔 人 權 利 數 義	結 婚 對 數			離 婚 / 終 止 結 婚 對 數		
		合 計	婚 生	非 婚 生		大 澳 陸 地 港 區	外 國 籍	大 澳 陸 地 港 區	外 國 籍											合 計	不 同 性 別	相 同 性 別	合 計	不 同 性 別	相 同 性 別
				已 認 領	未 認 領																				
後安里	計	1	—	1	—	—	—	—	—	—	—	1	1	—	—	2	—	1	4	4	—	—	—		
	男	—	—	—	—	—	—	—	—	—	—	1	—	—	—	2	—	—	—	—	—	—	—		
中華里	計	2	2	—	—	—	—	—	—	—	—	2	—	—	—	—	—	2	1	1	—	—	—		
	男	2	2	—	—	—	—	—	—	—	—	1	—	—	—	—	—	—	—	—	—	—	—		
五和里	計	6	6	—	—	—	—	—	1	—	—	5	1	—	—	—	—	2	4	2	2	1	1		
	男	5	5	—	—	—	—	—	—	—	—	1	1	—	—	—	—	2	—	—	1	—	—		
仁和里	計	3	3	—	—	—	—	—	—	—	—	2	—	—	—	—	—	—	3	3	—	1	1		
	男	2	2	—	—	—	—	—	—	—	—	2	—	—	—	—	—	—	—	—	—	—	—		
赤山里	計	5	5	—	—	—	—	—	—	—	—	6	—	—	—	1	—	2	4	4	—	—	—		
	男	2	2	—	—	—	—	—	—	—	—	2	—	—	—	1	—	1	—	—	—	—	—		
仁慈里	計	—	—	—	—	—	—	—	—	—	—	2	—	—	—	—	—	—	2	2	—	—	—		
	男	—	—	—	—	—	—	—	—	—	—	2	—	—	—	—	—	—	—	—	—	—	—		

填表

審核

業務主管人員
主辦統計人員

機關首長

資料來源：依據戶籍資料及各項戶籍登記申請書編製。

填表說明：本表編製完竣，經機關長官核章後自存，並由戶役政資訊系統通報直轄市、縣(市)政府及內政部戶政司。

製表日期：112年3月31日18時33分36秒

月統計報表之2

高雄市仁武區 現住人口數按性別及原住民身分分
中華民國112年03月底

單位：人

RLRP08122

區域別	性別	總計	區域人口數	原住 民 人 口 數		
				合計	平地原住民	山地原住民
總計	計	95,745	94,653	1,092	621	471
	男	48,178	47,672	506	306	200
	女	47,567	46,981	586	315	271

填表
審核
業務主管人員
主辦統計人員

機關首長

資料來源：依據戶籍資料編製。

填表說明：1. 本表編製完竣，經機關長官核章後自存，並由戶役政資訊系統通報直轄市、縣（市）政府及內政部戶政司。
2. 區域人口數係指非原住民身分者。

製表日期：112年3月31日18時33分36秒



月統計報表之3

高雄市仁武區 現住人口數按性別及年齡分
中華民國112年03月底

單位：人

RLRP08123

區域別	性別	總計	0 ~ 4 歲					5 ~ 9 歲						
			合計	0 歲	1 歲	2 歲	3 歲	4 歲	合計	5 歲	6 歲	7 歲	8 歲	9 歲
總計	計	95,745	4,026	725	883	818	848	752	3,786	874	773	762	736	641
	男	48,178	2,071	358	481	417	439	376	1,978	477	413	378	379	331
	女	47,567	1,955	367	402	401	409	376	1,808	397	360	384	357	310

區域別	性別	10 ~ 14 歲					15 ~ 19 歲						
		合計	10 歲	11 歲	12 歲	13 歲	14 歲	合計	15 歲	16 歲	17 歲	18 歲	19 歲
總計	計	3,347	747	615	535	693	757	4,660	896	926	881	920	1,037
	男	1,690	361	329	279	351	370	2,483	497	495	489	476	526
	女	1,657	386	286	256	342	387	2,177	399	431	392	444	511

區域別	性別	20 ~ 24 歲					25 ~ 29 歲						
		合計	20 歲	21 歲	22 歲	23 歲	24 歲	合計	25 歲	26 歲	27 歲	28 歲	29 歲
總計	計	5,768	1,054	1,028	1,311	1,228	1,147	7,140	1,358	1,433	1,398	1,477	1,474
	男	3,013	582	551	658	628	594	3,733	702	749	704	787	791
	女	2,755	472	477	653	600	553	3,407	656	684	694	690	683

區域別	性別	30 ~ 34 歲					35 ~ 39 歲						
		合計	30 歲	31 歲	32 歲	33 歲	34 歲	合計	35 歲	36 歲	37 歲	38 歲	39 歲
總計	計	7,382	1,471	1,499	1,481	1,400	1,531	7,252	1,382	1,295	1,434	1,510	1,631
	男	3,858	745	779	788	738	808	3,762	711	686	781	760	824
	女	3,524	726	720	693	662	723	3,490	671	609	653	750	807

區域別	性別	40 ~ 44 歲					45 ~ 49 歲						
		合計	40 歲	41 歲	42 歲	43 歲	44 歲	合計	45 歲	46 歲	47 歲	48 歲	49 歲
總計	計	9,149	1,721	1,803	1,875	1,911	1,839	8,845	1,810	2,067	1,661	1,628	1,679
	男	4,685	894	894	961	984	952	4,570	958	1,063	845	843	861
	女	4,464	827	909	914	927	887	4,275	852	1,004	816	785	818

高雄市仁武區 現住人口數按性別及年齡分(續)
中華民國112年03月底

RLRP08123

單位：人

區域別	性別	50 ~ 54 歲						55 ~ 59 歲					
		合計	50 歲	51 歲	52 歲	53 歲	54 歲	合計	55 歲	56 歲	57 歲	58 歲	59 歲
總計	計	7,702	1,661	1,502	1,610	1,513	1,416	6,766	1,418	1,400	1,335	1,277	1,336
	男	3,905	845	776	842	760	682	3,244	687	688	657	609	603
	女	3,797	816	726	768	753	734	3,522	731	712	678	668	733

區域別	性別	60 ~ 64 歲						65 ~ 69 歲					
		合計	60 歲	61 歲	62 歲	63 歲	64 歲	合計	65 歲	66 歲	67 歲	68 歲	69 歲
總計	計	6,314	1,313	1,312	1,261	1,216	1,212	5,472	1,123	1,138	1,076	1,109	1,026
	男	2,983	613	600	622	564	584	2,487	520	515	477	502	473
	女	3,331	700	712	639	652	628	2,985	603	623	599	607	553

區域別	性別	70 ~ 74 歲						75 ~ 79 歲					
		合計	70 歲	71 歲	72 歲	73 歲	74 歲	合計	75 歲	76 歲	77 歲	78 歲	79 歲
總計	計	4,319	985	1,032	875	792	635	1,830	518	385	279	322	326
	男	2,007	423	481	420	388	295	862	258	185	130	140	149
	女	2,312	562	551	455	404	340	968	260	200	149	182	177

區域別	性別	80 ~ 84 歲						85 ~ 89 歲					
		合計	80 歲	81 歲	82 歲	83 歲	84 歲	合計	85 歲	86 歲	87 歲	88 歲	89 歲
總計	計	1,237	327	257	267	223	163	479	135	119	85	75	65
	男	542	139	118	128	85	72	185	51	48	30	28	28
	女	695	188	139	139	138	91	294	84	71	55	47	37

區域別	性別	90 ~ 94 歲						95 ~ 99 歲						100歲以上
		合計	90 歲	91 歲	92 歲	93 歲	94 歲	合計	95 歲	96 歲	97 歲	98 歲	99 歲	
總計	計	212	52	53	50	37	20	52	17	12	10	9	4	7
	男	88	19	27	18	16	8	27	12	4	6	5	—	5
	女	124	33	26	32	21	12	25	5	8	4	4	4	2

填表 審核 業務主管人員 主辦統計人員 機關首長

資料來源：依據戶籍資料編製。
填表說明：本表編製完竣，經機關長官核章後自存，並由戶役政資訊系統通報直轄市、縣（市）政府及內政部戶政司。
製表日期：112年3月31日18時33分37秒

高雄市仁武區 現住原住民人口數按性別、年齡及原住民身分分
中華民國112年03月底

RLRP08125

單位：人

身分別	性別	總計	0 ~ 4 歲						5 ~ 9 歲					
			合計	0 歲	1 歲	2 歲	3 歲	4 歲	合計	5 歲	6 歲	7 歲	8 歲	9 歲
總計	計	1,092	90	16	22	18	20	14	75	11	12	21	12	19
	男	506	47	5	13	10	11	8	34	7	5	8	7	7
	女	586	43	11	9	8	9	6	41	4	7	13	5	12
平地原住民	計	621	46	8	13	8	10	7	36	5	9	8	9	5
	男	306	26	2	7	6	6	5	17	2	4	5	6	—
	女	315	20	6	6	2	4	2	19	3	5	3	3	5
山地原住民	計	471	44	8	9	10	10	7	39	6	3	13	3	14
	男	200	21	3	6	4	5	3	17	5	1	3	1	7
	女	271	23	5	3	6	5	4	22	1	2	10	2	7

身分別	性別	10 ~ 14 歲						15 ~ 19 歲					
		合計	10 歲	11 歲	12 歲	13 歲	14 歲	合計	15 歲	16 歲	17 歲	18 歲	19 歲
總計	計	88	14	19	13	21	21	87	10	17	16	24	20
	男	46	7	12	9	9	9	46	7	9	12	11	7
	女	42	7	7	4	12	12	41	3	8	4	13	13
平地原住民	計	44	7	7	7	9	14	46	5	9	7	13	12
	男	23	4	3	5	5	6	26	4	6	6	5	5
	女	21	3	4	2	4	8	20	1	3	1	8	7
山地原住民	計	44	7	12	6	12	7	41	5	8	9	11	8
	男	23	3	9	4	4	3	20	3	3	6	6	2
	女	21	4	3	2	8	4	21	2	5	3	5	6

月統計報表之4

高雄市仁武區 現住原住民人口數按性別、年齡及原住民身分分(續1)
中華民國112年03月底

RLRP08125

單位：人

身分別	性別	20 ~ 24 歲						25 ~ 29 歲					
		合計	20 歲	21 歲	22 歲	23 歲	24 歲	合計	25 歲	26 歲	27 歲	28 歲	29 歲
總計	計	110	16	30	19	25	20	83	24	14	15	16	14
	男	43	8	6	10	9	10	35	9	5	6	8	7
	女	67	8	24	9	16	10	48	15	9	9	8	7
平地原住民	計	67	11	18	9	15	14	44	13	7	10	10	4
	男	26	5	4	5	6	6	19	5	3	3	6	2
	女	41	6	14	4	9	8	25	8	4	7	4	2
山地原住民	計	43	5	12	10	10	6	39	11	7	5	6	10
	男	17	3	2	5	3	4	16	4	2	3	2	5
	女	26	2	10	5	7	2	23	7	5	2	4	5

身分別	性別	30 ~ 34 歲						35 ~ 39 歲					
		合計	30 歲	31 歲	32 歲	33 歲	34 歲	合計	35 歲	36 歲	37 歲	38 歲	39 歲
總計	計	87	23	16	13	15	20	84	19	19	11	19	16
	男	49	12	12	4	8	13	38	11	9	4	6	8
	女	38	11	4	9	7	7	46	8	10	7	13	8
平地原住民	計	49	17	7	5	10	10	51	11	10	9	9	12
	男	31	8	5	3	7	8	25	7	4	3	3	8
	女	18	9	2	2	3	2	26	4	6	6	6	4
山地原住民	計	38	6	9	8	5	10	33	8	9	2	10	4
	男	18	4	7	1	1	5	13	4	5	1	3	—
	女	20	2	2	7	4	5	20	4	4	1	7	4

高雄市仁武區 現住原住民人口數按性別、年齡及原住民身分分(續2)
中華民國112年03月底

RLRP08125

單位：人

身分別	性別	40 ~ 44 歲						45 ~ 49 歲					
		合計	40 歲	41 歲	42 歲	43 歲	44 歲	合計	45 歲	46 歲	47 歲	48 歲	49 歲
總計	計	85	13	20	22	18	12	79	26	14	13	12	14
	男	45	6	8	12	12	7	32	8	4	6	8	6
	女	40	7	12	10	6	5	47	18	10	7	4	8
平地原住民	計	43	8	6	12	11	6	48	15	9	7	8	9
	男	23	4	2	6	7	4	21	5	3	3	7	3
	女	20	4	4	6	4	2	27	10	6	4	1	6
山地原住民	計	42	5	14	10	7	6	31	11	5	6	4	5
	男	22	2	6	6	5	3	11	3	1	3	1	3
	女	20	3	8	4	2	3	20	8	4	3	3	2

身分別	性別	50 ~ 54 歲						55 ~ 59 歲					
		合計	50 歲	51 歲	52 歲	53 歲	54 歲	合計	55 歲	56 歲	57 歲	58 歲	59 歲
總計	計	69	19	11	11	14	14	37	9	8	7	6	7
	男	29	8	4	3	8	6	16	5	2	3	2	4
	女	40	11	7	8	6	8	21	4	6	4	4	3
平地原住民	計	49	15	7	8	10	9	25	6	4	6	3	6
	男	21	5	3	2	7	4	12	4	1	3	1	3
	女	28	10	4	6	3	5	13	2	3	3	2	3
山地原住民	計	20	4	4	3	4	5	12	3	4	1	3	1
	男	8	3	1	1	1	2	4	1	1	—	1	1
	女	12	1	3	2	3	3	8	2	3	1	2	—

高雄市仁武區 現住原住民人口數按性別、年齡及原住民身分分(續3)
中華民國112年03月底

RLRP08125

單位：人

身分別	性別	60 ~ 64 歲						65 ~ 69 歲					
		合計	60 歲	61 歲	62 歲	63 歲	64 歲	合計	65 歲	66 歲	67 歲	68 歲	69 歲
總計	計	40	9	12	5	5	9	37	8	5	10	6	8
	男	15	3	5	1	1	5	15	6	2	3	1	3
	女	25	6	7	4	4	4	22	2	3	7	5	5
平地原住民	計	21	4	8	2	2	5	25	6	3	6	3	7
	男	10	2	3	—	1	4	13	5	2	3	1	2
	女	11	2	5	2	1	1	12	1	1	3	2	5
山地原住民	計	19	5	4	3	3	4	12	2	2	4	3	1
	男	5	1	2	1	—	1	2	1	—	—	—	1
	女	14	4	2	2	3	3	10	1	2	4	3	—

身分別	性別	70 ~ 74 歲						75 ~ 79 歲					
		合計	70 歲	71 歲	72 歲	73 歲	74 歲	合計	75 歲	76 歲	77 歲	78 歲	79 歲
總計	計	20	3	7	4	2	4	7	3	2	—	2	—
	男	11	2	4	3	1	1	1	—	1	—	—	—
	女	9	1	3	1	1	3	6	3	1	—	2	—
平地原住民	計	13	3	4	3	1	2	5	2	2	—	1	—
	男	8	2	2	2	1	1	1	—	1	—	—	—
	女	5	1	2	1	—	1	4	2	1	—	1	—
山地原住民	計	7	—	3	1	1	2	2	1	—	—	1	—
	男	3	—	2	1	—	—	—	—	—	—	—	—
	女	4	—	1	—	1	2	2	1	—	—	1	—

高雄市仁武區 現住原住民人口數按性別、年齡及原住民身分分(續4完)
中華民國112年03月底

RLRP08125

單位：人

身分別	性別	80 ~ 84 歲						85 ~ 89 歲					
		合計	80 歲	81 歲	82 歲	83 歲	84 歲	合計	85 歲	86 歲	87 歲	88 歲	89 歲
總計	計	12	8	—	1	2	1	2	1	—	—	—	1
	男	4	1	—	1	2	—	—	—	—	—	—	—
	女	8	7	—	—	—	1	2	1	—	—	—	1
平地原住民	計	9	6	—	1	2	—	—	—	—	—	—	—
	男	4	1	—	1	2	—	—	—	—	—	—	—
	女	5	5	—	—	—	—	—	—	—	—	—	—
山地原住民	計	3	2	—	—	—	1	2	1	—	—	—	1
	男	—	—	—	—	—	—	—	—	—	—	—	—
	女	3	2	—	—	—	1	2	1	—	—	—	1

身分別	性別	90 ~ 94 歲						95 ~ 99 歲						100 歲以上
		合計	90 歲	91 歲	92 歲	93 歲	94 歲	合計	95 歲	96 歲	97 歲	98 歲	99 歲	
總計	計	—	—	—	—	—	—	—	—	—	—	—	—	—
	男	—	—	—	—	—	—	—	—	—	—	—	—	—
	女	—	—	—	—	—	—	—	—	—	—	—	—	—
平地原住民	計	—	—	—	—	—	—	—	—	—	—	—	—	—
	男	—	—	—	—	—	—	—	—	—	—	—	—	—
	女	—	—	—	—	—	—	—	—	—	—	—	—	—
山地原住民	計	—	—	—	—	—	—	—	—	—	—	—	—	—
	男	—	—	—	—	—	—	—	—	—	—	—	—	—
	女	—	—	—	—	—	—	—	—	—	—	—	—	—

填表
審核
業務主管人員
主辦統計人員
機關首長

資料來源：依據戶籍資料編製。
填表說明：本表編製完竣，經機關長官核章後自存，並由戶役政資訊系統通報直轄市、縣（市）政府及內政部戶政司。
製表日期：112年3月31日18時33分37秒

RLRP0812A

區域別	性別	總計																					
		總計	本國籍			大陸地區			港澳地區			外國籍											
			合計	已設籍	未設籍	合計	已設籍	未設籍	合計	已設籍	未設籍	合計			東南亞地區								
												計	已設籍	未設籍	小計	已設籍	未設籍	印尼	馬來西亞	新加坡	菲律賓	泰國	
總計	男女	65 63	65 55	65 55	— —	— 3	— 2	— 1	— —	— —	— —												— 5
大灣里	男女	3 3	3 3	3 3	— —	— —	— —	— —	— —	— —	— —	— —	— —	— —	— —	— —	— —	— —	— —	— —	— —	— —	
灣內里	男女	7 7	7 5	7 5	— —	— 1	— 1	— —	— —	— —	— —	— 1	— 1	— —	— 1	— 1	— —	— —	— —	— —	— —	— —	— —
考潭里	男女	4 2	4 2	4 2	— —	— —	— —	— —	— —	— —	— —	— —	— —	— —	— —	— —	— —	— —	— —	— —	— —	— —	
烏林里	男女	1 1	1 1	1 1	— —	— —	— —	— —	— —	— —	— —	— —	— —	— —	— —	— —	— —	— —	— —	— —	— —	— —	
仁福里	男女	— —	— —	— —	— —	— —	— —	— —	— —	— —	— —	— —	— —	— —	— —	— —	— —	— —	— —	— —	— —	— —	
仁武里	男女	5 5	5 4	5 4	— —	— —	— —	— —	— —	— —	— —	— 1	— —	— 1	— 1	— —	— 1	— —	— 1	— —	— —	— —	
文武里	男女	6 6	6 4	6 4	— —	— 1	— —	— 1	— —	— —	— —	— 1	— —	— 1	— 1	— —	— 1	— —	— —	— —	— —	— —	
竹後里	男女	1 1	1 1	1 1	— —	— —	— —	— —	— —	— —	— —	— —	— —	— —	— —	— —	— —	— —	— —	— —	— —	— —	
八卦里	男女	16 16	16 16	16 16	— —	— —	— —	— —	— —	— —	— —	— —	— —	— —	— —	— —	— —	— —	— —	— —	— —	— —	
高楠里	男女	4 4	4 3	4 3	— —	— —	— —	— —	— —	— —	— —	— 1	— 1	— —	— 1	— 1	— —	— —	— —	— —	— —	— —	
後安里	男女	4 4	4 4	4 4	— —	— —	— —	— —	— —	— —	— —	— —	— —	— —	— —	— —	— —	— —	— —	— —	— —	— —	
中華里	男女	1 1	1 1	1 1	— —	— —	— —	— —	— —	— —	— —	— —	— —	— —	— —	— —	— —	— —	— —	— —	— —	— —	
五和里	男女	4 4	4 4	4 4	— —	— —	— —	— —	— —	— —	— —	— —	— —	— —	— —	— —	— —	— —	— —	— —	— —	— —	



公開類
月報

次月3日前編送

編製機關
表號

高雄市仁武戶政事務所
1234-01-23-3

月統計報表之5

高雄市仁武區各村里 結婚人數按性別、婚姻類型及原屬國籍(地區)分(續1)
中華民國112年03月

RLRP0812A

單位：人

區域別	性別	總計																			
		外 國 籍																			
		東 南 亞 地 區				其 他 國 籍															
		緬甸	越南	柬埔寨	寮國	計			日本	韓國	美國	加拿大	澳大利亞	紐西蘭	英國	法國	德國	史帝瓦尼	南非	賴索托	模里斯
小計	已設籍					未設籍															
總計	男女	—	—	—	—	—	—	—	—	—	—	—	—	—	—	—	—	—	—	—	—
	男女	—	4	—	—	—	—	—	—	—	—	—	—	—	—	—	—	—	—	—	—
大灣里	男女	—	—	—	—	—	—	—	—	—	—	—	—	—	—	—	—	—	—	—	—
	男女	—	—	—	—	—	—	—	—	—	—	—	—	—	—	—	—	—	—	—	—
灣內里	男女	—	—	—	—	—	—	—	—	—	—	—	—	—	—	—	—	—	—	—	—
	男女	—	1	—	—	—	—	—	—	—	—	—	—	—	—	—	—	—	—	—	—
考潭里	男女	—	—	—	—	—	—	—	—	—	—	—	—	—	—	—	—	—	—	—	—
	男女	—	—	—	—	—	—	—	—	—	—	—	—	—	—	—	—	—	—	—	—
烏林里	男女	—	—	—	—	—	—	—	—	—	—	—	—	—	—	—	—	—	—	—	—
	男女	—	—	—	—	—	—	—	—	—	—	—	—	—	—	—	—	—	—	—	—
仁福里	男女	—	—	—	—	—	—	—	—	—	—	—	—	—	—	—	—	—	—	—	—
	男女	—	—	—	—	—	—	—	—	—	—	—	—	—	—	—	—	—	—	—	—
仁武里	男女	—	—	—	—	—	—	—	—	—	—	—	—	—	—	—	—	—	—	—	—
	男女	—	—	—	—	—	—	—	—	—	—	—	—	—	—	—	—	—	—	—	—
文武里	男女	—	—	—	—	—	—	—	—	—	—	—	—	—	—	—	—	—	—	—	—
	男女	—	1	—	—	—	—	—	—	—	—	—	—	—	—	—	—	—	—	—	—
竹後里	男女	—	—	—	—	—	—	—	—	—	—	—	—	—	—	—	—	—	—	—	—
	男女	—	—	—	—	—	—	—	—	—	—	—	—	—	—	—	—	—	—	—	—
八卦里	男女	—	—	—	—	—	—	—	—	—	—	—	—	—	—	—	—	—	—	—	—
	男女	—	—	—	—	—	—	—	—	—	—	—	—	—	—	—	—	—	—	—	—
高楠里	男女	—	—	—	—	—	—	—	—	—	—	—	—	—	—	—	—	—	—	—	—
	男女	—	1	—	—	—	—	—	—	—	—	—	—	—	—	—	—	—	—	—	—
後安里	男女	—	—	—	—	—	—	—	—	—	—	—	—	—	—	—	—	—	—	—	—
	男女	—	—	—	—	—	—	—	—	—	—	—	—	—	—	—	—	—	—	—	—
中華里	男女	—	—	—	—	—	—	—	—	—	—	—	—	—	—	—	—	—	—	—	—
	男女	—	—	—	—	—	—	—	—	—	—	—	—	—	—	—	—	—	—	—	—
五和里	男女	—	—	—	—	—	—	—	—	—	—	—	—	—	—	—	—	—	—	—	—
	男女	—	—	—	—	—	—	—	—	—	—	—	—	—	—	—	—	—	—	—	—



高雄市仁武區各村里 結婚人數按性別、婚姻類型及原屬國籍(地區)分(續2)
中華民國112年03月

RLRP0812A

單位：人

區域別	性別	性 別																							
		合計	不 同			同			外 國 籍																
			本 國 籍			大 陸 地 區			港 澳 地 區			計			東 南 亞 地 區										
			計	已設籍	未設籍	計	已設籍	未設籍	計	已設籍	未設籍	小計	已設籍	未設籍	小計	已設籍	未設籍	印 尼	馬 來 亞	新 加 坡	菲 律 賓	泰 國			
總 計	男	61	61	61	—	—	—	—	—	—	—	—	—	—	—	—	—	—	—	—	—				
	女	61	53	53	—	3	2	1	—	—	—	5	3	2	5	3	2	—	1	—	—				
大灣里	男	3	3	3	—	—	—	—	—	—	—	—	—	—	—	—	—	—	—	—	—				
	女	3	3	3	—	—	—	—	—	—	—	—	—	—	—	—	—	—	—	—	—				
灣內里	男	7	7	7	—	—	—	—	—	—	—	—	—	—	—	—	—	—	—	—	—				
	女	7	5	5	—	1	1	—	—	—	—	1	1	—	1	1	—	—	—	—	—				
考潭里	男	2	2	2	—	—	—	—	—	—	—	—	—	—	—	—	—	—	—	—	—				
	女	2	2	2	—	—	—	—	—	—	—	—	—	—	—	—	—	—	—	—	—				
烏林里	男	1	1	1	—	—	—	—	—	—	—	—	—	—	—	—	—	—	—	—	—				
	女	1	1	1	—	—	—	—	—	—	—	—	—	—	—	—	—	—	—	—	—				
仁福里	男	—	—	—	—	—	—	—	—	—	—	—	—	—	—	—	—	—	—	—	—				
	女	—	—	—	—	—	—	—	—	—	—	—	—	—	—	—	—	—	—	—	—				
仁武里	男	5	5	5	—	—	—	—	—	—	—	—	—	—	—	—	—	—	—	—	—				
	女	5	4	4	—	—	—	—	—	—	—	1	—	1	1	—	1	—	—	—	—				
文武里	男	6	6	6	—	—	—	—	—	—	—	—	—	—	—	—	—	—	—	—	—				
	女	6	4	4	—	1	—	1	—	—	—	1	—	1	1	—	1	—	—	—	—				
竹後里	男	1	1	1	—	—	—	—	—	—	—	—	—	—	—	—	—	—	—	—	—				
	女	1	1	1	—	—	—	—	—	—	—	—	—	—	—	—	—	—	—	—	—				
八卦里	男	16	16	16	—	—	—	—	—	—	—	—	—	—	—	—	—	—	—	—	—				
	女	16	16	16	—	—	—	—	—	—	—	—	—	—	—	—	—	—	—	—	—				
高楠里	男	4	4	4	—	—	—	—	—	—	—	—	—	—	—	—	—	—	—	—	—				
	女	4	3	3	—	—	—	—	—	—	—	1	1	—	1	1	—	—	—	—	—				
後安里	男	4	4	4	—	—	—	—	—	—	—	—	—	—	—	—	—	—	—	—	—				
	女	4	4	4	—	—	—	—	—	—	—	—	—	—	—	—	—	—	—	—	—				
中華里	男	1	1	1	—	—	—	—	—	—	—	—	—	—	—	—	—	—	—	—	—				
	女	1	1	1	—	—	—	—	—	—	—	—	—	—	—	—	—	—	—	—	—				
五和里	男	2	2	2	—	—	—	—	—	—	—	—	—	—	—	—	—	—	—	—	—				
	女	2	2	2	—	—	—	—	—	—	—	—	—	—	—	—	—	—	—	—	—				

月統計報表之5

高雄市仁武區各村里 結婚人數按性別、婚姻類型及原屬國籍(地區)分(續3)
中華民國112年03月

RLRP0812A

單位：人

區域別	性別	不 同 性 別																			
		外 國 籍																			
		東 南 亞 地 區				其 他 國 籍															
		緬 甸	越 南	柬 埔 寨	寮 國	計			日 本	韓 國	美 國	加 拿 大	澳 大 利 亞	紐 西 蘭	英 國	法 國	德 國	史 帝 瓦 尼	南 非	賴 索 托	模 里 斯 西
小 計	已 設 籍					未 設 籍															
總 計	男	—	—	—	—	—	—	—	—	—	—	—	—	—	—	—	—	—	—	—	—
	女	—	4	—	—	—	—	—	—	—	—	—	—	—	—	—	—	—	—	—	—
大灣里	男	—	—	—	—	—	—	—	—	—	—	—	—	—	—	—	—	—	—	—	—
	女	—	—	—	—	—	—	—	—	—	—	—	—	—	—	—	—	—	—	—	—
灣內里	男	—	—	—	—	—	—	—	—	—	—	—	—	—	—	—	—	—	—	—	—
	女	—	1	—	—	—	—	—	—	—	—	—	—	—	—	—	—	—	—	—	—
考潭里	男	—	—	—	—	—	—	—	—	—	—	—	—	—	—	—	—	—	—	—	—
	女	—	—	—	—	—	—	—	—	—	—	—	—	—	—	—	—	—	—	—	—
烏林里	男	—	—	—	—	—	—	—	—	—	—	—	—	—	—	—	—	—	—	—	—
	女	—	—	—	—	—	—	—	—	—	—	—	—	—	—	—	—	—	—	—	—
仁福里	男	—	—	—	—	—	—	—	—	—	—	—	—	—	—	—	—	—	—	—	—
	女	—	—	—	—	—	—	—	—	—	—	—	—	—	—	—	—	—	—	—	—
仁武里	男	—	—	—	—	—	—	—	—	—	—	—	—	—	—	—	—	—	—	—	—
	女	—	—	—	—	—	—	—	—	—	—	—	—	—	—	—	—	—	—	—	—
文武里	男	—	—	—	—	—	—	—	—	—	—	—	—	—	—	—	—	—	—	—	—
	女	—	1	—	—	—	—	—	—	—	—	—	—	—	—	—	—	—	—	—	—
竹後里	男	—	—	—	—	—	—	—	—	—	—	—	—	—	—	—	—	—	—	—	—
	女	—	—	—	—	—	—	—	—	—	—	—	—	—	—	—	—	—	—	—	—
八卦里	男	—	—	—	—	—	—	—	—	—	—	—	—	—	—	—	—	—	—	—	—
	女	—	—	—	—	—	—	—	—	—	—	—	—	—	—	—	—	—	—	—	—
高楠里	男	—	—	—	—	—	—	—	—	—	—	—	—	—	—	—	—	—	—	—	—
	女	—	1	—	—	—	—	—	—	—	—	—	—	—	—	—	—	—	—	—	—
後安里	男	—	—	—	—	—	—	—	—	—	—	—	—	—	—	—	—	—	—	—	—
	女	—	—	—	—	—	—	—	—	—	—	—	—	—	—	—	—	—	—	—	—
中華里	男	—	—	—	—	—	—	—	—	—	—	—	—	—	—	—	—	—	—	—	—
	女	—	—	—	—	—	—	—	—	—	—	—	—	—	—	—	—	—	—	—	—
五和里	男	—	—	—	—	—	—	—	—	—	—	—	—	—	—	—	—	—	—	—	—
	女	—	—	—	—	—	—	—	—	—	—	—	—	—	—	—	—	—	—	—	—

RLRP0812A

區域別	性別	相 同 性 別																							
		合計	本 國 籍			大 陸 地 區			港 澳 地 區			外 國 籍													
			計														東 南 亞 地 區								
			計	已設籍	未設籍	計	已設籍	未設籍	計	已設籍	未設籍	小計	已設籍	未設籍	小計	已設籍	未設籍	印尼	馬來亞	新加坡	菲律賓	泰國			
總計	男	4	4	4	—	—	—	—	—	—	—	—	—	—	—	—	—	—	—	—	—				
	女	2	2	2	—	—	—	—	—	—	—	—	—	—	—	—	—	—	—	—	—				
大灣里	男	—	—	—	—	—	—	—	—	—	—	—	—	—	—	—	—	—	—	—	—				
	女	—	—	—	—	—	—	—	—	—	—	—	—	—	—	—	—	—	—	—	—				
灣內里	男	—	—	—	—	—	—	—	—	—	—	—	—	—	—	—	—	—	—	—	—				
	女	—	—	—	—	—	—	—	—	—	—	—	—	—	—	—	—	—	—	—	—				
考潭里	男	2	2	2	—	—	—	—	—	—	—	—	—	—	—	—	—	—	—	—	—				
	女	—	—	—	—	—	—	—	—	—	—	—	—	—	—	—	—	—	—	—	—				
烏林里	男	—	—	—	—	—	—	—	—	—	—	—	—	—	—	—	—	—	—	—	—				
	女	—	—	—	—	—	—	—	—	—	—	—	—	—	—	—	—	—	—	—	—				
仁福里	男	—	—	—	—	—	—	—	—	—	—	—	—	—	—	—	—	—	—	—	—				
	女	—	—	—	—	—	—	—	—	—	—	—	—	—	—	—	—	—	—	—	—				
仁武里	男	—	—	—	—	—	—	—	—	—	—	—	—	—	—	—	—	—	—	—	—				
	女	—	—	—	—	—	—	—	—	—	—	—	—	—	—	—	—	—	—	—	—				
文武里	男	—	—	—	—	—	—	—	—	—	—	—	—	—	—	—	—	—	—	—	—				
	女	—	—	—	—	—	—	—	—	—	—	—	—	—	—	—	—	—	—	—	—				
竹後里	男	—	—	—	—	—	—	—	—	—	—	—	—	—	—	—	—	—	—	—	—				
	女	—	—	—	—	—	—	—	—	—	—	—	—	—	—	—	—	—	—	—	—				
八卦里	男	—	—	—	—	—	—	—	—	—	—	—	—	—	—	—	—	—	—	—	—				
	女	—	—	—	—	—	—	—	—	—	—	—	—	—	—	—	—	—	—	—	—				
高楠里	男	—	—	—	—	—	—	—	—	—	—	—	—	—	—	—	—	—	—	—	—				
	女	—	—	—	—	—	—	—	—	—	—	—	—	—	—	—	—	—	—	—	—				
後安里	男	—	—	—	—	—	—	—	—	—	—	—	—	—	—	—	—	—	—	—	—				
	女	—	—	—	—	—	—	—	—	—	—	—	—	—	—	—	—	—	—	—	—				
中華里	男	—	—	—	—	—	—	—	—	—	—	—	—	—	—	—	—	—	—	—	—				
	女	—	—	—	—	—	—	—	—	—	—	—	—	—	—	—	—	—	—	—	—				
五和里	男	2	2	2	—	—	—	—	—	—	—	—	—	—	—	—	—	—	—	—	—				
	女	2	2	2	—	—	—	—	—	—	—	—	—	—	—	—	—	—	—	—	—				



高雄市仁武區各村里 結婚人數按性別、婚姻類型及原屬國籍(地區)分(續5)
中華民國112年03月

單位：人

RLRP0812A

區域別	性別	相 同 性 別																			
		外 國 籍																			
		東 南 亞 地 區				其 他 國 籍															
		緬 甸	越 南	柬 埔 寨	寮 國	計			日 本	韓 國	美 國	加 拿 大	澳 大 利 亞	紐 西 蘭	英 國	法 國	德 國	史 瓦 尼 帝	南 非	賴 索 托	模 里 斯 西
小 計	已 設 籍					未 設 籍															
總 計	男	—	—	—	—	—	—	—	—	—	—	—	—	—	—	—	—	—	—	—	—
	女	—	—	—	—	—	—	—	—	—	—	—	—	—	—	—	—	—	—	—	—
大 灣 里	男	—	—	—	—	—	—	—	—	—	—	—	—	—	—	—	—	—	—	—	—
	女	—	—	—	—	—	—	—	—	—	—	—	—	—	—	—	—	—	—	—	—
灣 內 里	男	—	—	—	—	—	—	—	—	—	—	—	—	—	—	—	—	—	—	—	—
	女	—	—	—	—	—	—	—	—	—	—	—	—	—	—	—	—	—	—	—	—
考 潭 里	男	—	—	—	—	—	—	—	—	—	—	—	—	—	—	—	—	—	—	—	—
	女	—	—	—	—	—	—	—	—	—	—	—	—	—	—	—	—	—	—	—	—
烏 林 里	男	—	—	—	—	—	—	—	—	—	—	—	—	—	—	—	—	—	—	—	—
	女	—	—	—	—	—	—	—	—	—	—	—	—	—	—	—	—	—	—	—	—
仁 福 里	男	—	—	—	—	—	—	—	—	—	—	—	—	—	—	—	—	—	—	—	—
	女	—	—	—	—	—	—	—	—	—	—	—	—	—	—	—	—	—	—	—	—
仁 武 里	男	—	—	—	—	—	—	—	—	—	—	—	—	—	—	—	—	—	—	—	—
	女	—	—	—	—	—	—	—	—	—	—	—	—	—	—	—	—	—	—	—	—
文 武 里	男	—	—	—	—	—	—	—	—	—	—	—	—	—	—	—	—	—	—	—	—
	女	—	—	—	—	—	—	—	—	—	—	—	—	—	—	—	—	—	—	—	—
竹 後 里	男	—	—	—	—	—	—	—	—	—	—	—	—	—	—	—	—	—	—	—	—
	女	—	—	—	—	—	—	—	—	—	—	—	—	—	—	—	—	—	—	—	—
八 卦 里	男	—	—	—	—	—	—	—	—	—	—	—	—	—	—	—	—	—	—	—	—
	女	—	—	—	—	—	—	—	—	—	—	—	—	—	—	—	—	—	—	—	—
高 楠 里	男	—	—	—	—	—	—	—	—	—	—	—	—	—	—	—	—	—	—	—	—
	女	—	—	—	—	—	—	—	—	—	—	—	—	—	—	—	—	—	—	—	—
後 安 里	男	—	—	—	—	—	—	—	—	—	—	—	—	—	—	—	—	—	—	—	—
	女	—	—	—	—	—	—	—	—	—	—	—	—	—	—	—	—	—	—	—	—
中 華 里	男	—	—	—	—	—	—	—	—	—	—	—	—	—	—	—	—	—	—	—	—
	女	—	—	—	—	—	—	—	—	—	—	—	—	—	—	—	—	—	—	—	—
五 和 里	男	—	—	—	—	—	—	—	—	—	—	—	—	—	—	—	—	—	—	—	—
	女	—	—	—	—	—	—	—	—	—	—	—	—	—	—	—	—	—	—	—	—



公開類
月報
次月3日前編送
月統計報表之5

高雄市仁武區各村里 結婚人數按性別、婚姻類型及原屬國籍(地區)分(續6)
中華民國112年03月

單位：人

RLRP0812A

區域別	性別	總計																		
		總計	本國籍			大陸地區			港澳地區			外 國 籍								
			合 計					東 南 亞 地 區					印 尼			馬 來 亞		新 加 坡	菲 律 賓	泰 國
			合計	已設籍	未設籍	合計	已設籍	未設籍	合計	已設籍	未設籍	計	已設籍	未設籍	小計	已設籍	未設籍	印尼	馬來西亞	新加坡
仁和里	男	3	3	3	—	—	—	—	—	—	—	—	—	—	—	—	—	—	—	—
	女	3	3	3	—	—	—	—	—	—	—	—	—	—	—	—	—	—	—	—
赤山里	男	4	4	4	—	—	—	—	—	—	—	—	—	—	—	—	—	—	—	—
	女	4	2	2	—	1	1	—	—	—	1	1	—	1	1	—	—	—	—	—
仁慈里	男	2	2	2	—	—	—	—	—	—	—	—	—	—	—	—	—	—	—	—
	女	2	2	2	—	—	—	—	—	—	—	—	—	—	—	—	—	—	—	—

公開類
月報
次月3日前編送
月統計報表之5

高雄市仁武區各村里 結婚人數按性別、婚姻類型及原屬國籍(地區)分(續7)
中華民國112年03月

RLRP0812A

單位：人

區域別	性別	總計																			
		外 國 籍																			
		東 南 亞 地 區				其 他 國 籍															
		緬甸	越南	柬埔寨	寮國	計			日本	韓國	美國	加拿大	澳大利亞	紐西蘭	英國	法國	德國	史瓦尼	南非	賴索托	模里斯
小計	已設籍					未設籍															
仁和里	男	-	-	-	-	-	-	-	-	-	-	-	-	-	-	-	-	-	-	-	-
	女	-	-	-	-	-	-	-	-	-	-	-	-	-	-	-	-	-	-	-	-
赤山里	男	-	-	-	-	-	-	-	-	-	-	-	-	-	-	-	-	-	-	-	-
	女	-	1	-	-	-	-	-	-	-	-	-	-	-	-	-	-	-	-	-	-
仁慈里	男	-	-	-	-	-	-	-	-	-	-	-	-	-	-	-	-	-	-	-	-
	女	-	-	-	-	-	-	-	-	-	-	-	-	-	-	-	-	-	-	-	-



公開類
月報
次月3日前編送
月統計報表之5

編製機關
表號
高雄市仁武戶政事務所
1234-01-23-3

高雄市仁武區各村里 結婚人數按性別、婚姻類型及原屬國籍(地區)分(續8)
中華民國112年03月

單位：人

RLRP0812A

區域別	性別	不 同 性 別																							
		合 計	本 國 籍			大 陸 地 區			港 澳 地 區			外 國 籍													
			計														東 南 亞 地 區								
			計	已設籍	未設籍	計	已設籍	未設籍	計	已設籍	未設籍	小 計	已設籍	未設籍	小 計	已設籍	未設籍	印 尼	馬 來 亞	新 加 坡	菲 律 賓	泰 國			
仁和里	男	3	3	3	—	—	—	—	—	—	—	—	—	—	—	—	—	—	—	—	—				
	女	3	3	3	—	—	—	—	—	—	—	—	—	—	—	—	—	—	—	—	—				
赤山里	男	4	4	4	—	—	—	—	—	—	—	—	—	—	—	—	—	—	—	—	—				
	女	4	2	2	—	1	1	—	—	—	—	1	1	—	1	1	—	—	—	—	—				
仁慈里	男	2	2	2	—	—	—	—	—	—	—	—	—	—	—	—	—	—	—	—	—				
	女	2	2	2	—	—	—	—	—	—	—	—	—	—	—	—	—	—	—	—	—				



公開類
月報
次月3日前編送

月統計報表之5

高雄市仁武區各村里 結婚人數按性別、婚姻類型及原屬國籍(地區)分(續9)
中華民國112年03月

單位：人

RLRP0812A

區域別	性別	不 同 性 別																			
		外 國 籍																			
		東 南 亞 地 區				其 他 國 籍															
		緬 甸	越 南	柬 埔 寨	寮 國	計			日 本	韓 國	美 國	加 拿 大	澳 大 利 亞	紐 西 蘭	英 國	法 國	德 國	史 瓦 尼 帝 尼	南 非	賴 索 托	模 里 斯 西
小 計	已 設 籍					未 設 籍															
仁和里	男	—	—	—	—	—	—	—	—	—	—	—	—	—	—	—	—	—	—	—	—
	女	—	—	—	—	—	—	—	—	—	—	—	—	—	—	—	—	—	—	—	—
赤山里	男	—	—	—	—	—	—	—	—	—	—	—	—	—	—	—	—	—	—	—	—
	女	—	1	—	—	—	—	—	—	—	—	—	—	—	—	—	—	—	—	—	—
仁慈里	男	—	—	—	—	—	—	—	—	—	—	—	—	—	—	—	—	—	—	—	—
	女	—	—	—	—	—	—	—	—	—	—	—	—	—	—	—	—	—	—	—	—

公開類
月報
次月3日前編送

月統計報表之5

高雄市仁武區各村里 結婚人數按性別、婚姻類型及原屬國籍(地區)分(續10)
中華民國112年03月

單位：人

RLRP0812A

區域別	性別	相 同 性 別																							
		合 計	本 國 籍			大 陸 地 區			港 澳 地 區			外 國 籍													
			計														東 南 亞 地 區								
			計	已設籍	未設籍	計	已設籍	未設籍	計	已設籍	未設籍	小 計	已設籍	未設籍	小 計	已設籍	未設籍	印 尼	馬 來 亞	新 加 坡	菲 律 賓	泰 國			
仁和里	男	—	—	—	—	—	—	—	—	—	—	—	—	—	—	—	—	—	—	—	—				
仁和里	女	—	—	—	—	—	—	—	—	—	—	—	—	—	—	—	—	—	—	—	—				
赤山里	男	—	—	—	—	—	—	—	—	—	—	—	—	—	—	—	—	—	—	—	—				
赤山里	女	—	—	—	—	—	—	—	—	—	—	—	—	—	—	—	—	—	—	—	—				
仁慈里	男	—	—	—	—	—	—	—	—	—	—	—	—	—	—	—	—	—	—	—	—				
仁慈里	女	—	—	—	—	—	—	—	—	—	—	—	—	—	—	—	—	—	—	—	—				



高雄市仁武區各村里 結婚人數按性別、婚姻類型及原屬國籍(地區)分(續11完)
中華民國112年03月

單位：人

RLRP0812A

區域別	性別	相 同 性 別																			
		外 國 籍																			
		東 南 亞 地 區				其 他 國 籍															
		緬 甸	越 南	柬 埔 寨	寮 國	計			日 本	韓 國	美 國	加 拿 大	澳 大 利 亞	紐 西 蘭	英 國	法 國	德 國	史 瓦 帝 尼	南 非	賴 索 托	模 里 斯 西 斯
小 計	已 設 籍					未 設 籍															
仁和里	男	—	—	—	—	—	—	—	—	—	—	—	—	—	—	—	—	—	—	—	—
	女	—	—	—	—	—	—	—	—	—	—	—	—	—	—	—	—	—	—	—	—
赤山里	男	—	—	—	—	—	—	—	—	—	—	—	—	—	—	—	—	—	—	—	—
	女	—	—	—	—	—	—	—	—	—	—	—	—	—	—	—	—	—	—	—	—
仁慈里	男	—	—	—	—	—	—	—	—	—	—	—	—	—	—	—	—	—	—	—	—
	女	—	—	—	—	—	—	—	—	—	—	—	—	—	—	—	—	—	—	—	—

填表 審核 業務主管人員
主辦統計人員

機關首長

資料來源：依據結婚登記申請書編製。

填表說明：1. 本表編製完竣，經機關長官核章後自存，並由戶役政資訊系統通報直轄市、縣(市)政府及內政部戶政司。

2. 本表統計對象係指結婚之雙方至少須有一方為國內現設有戶籍者。

3. 本表大陸(港澳)地區或外國籍配偶已設籍資料係指於92年7月1日以後辦理初設戶籍登記者。

4. 本表本國籍未設籍資料係指臺灣地區無戶籍國民，亦即具有我國國籍，現僑居外國國民及取得、回復我國國籍未曾在臺灣地區設有戶籍之國民。

製表日期：112年3月31日18時33分37秒

高雄市仁武區各村里 離婚/終止結婚人數按性別、婚姻類型及原屬國籍(地區)分
中華民國112年03月

單位：人

RLRP0812B

區域別	性別	總計																		
		總計	本國籍			大陸地區			港澳地區			外國籍								
			合計	已設籍	未設籍	合計	已設籍	未設籍	合計	已設籍	未設籍	合計			東南亞地區					
												計	已設籍	未設籍	小計	已設籍	未設籍	印尼	馬來西亞	新加坡
總計	男	14	14	14	—	—	—	—	—	—	—	—	—	—	—	—	—	—	—	—
	女	14	13	13	—	—	—	—	—	—	1	1	—	1	1	—	—	—	—	—
大灣里	男	1	1	1	—	—	—	—	—	—	—	—	—	—	—	—	—	—	—	—
	女	1	1	1	—	—	—	—	—	—	—	—	—	—	—	—	—	—	—	—
灣內里	男	2	2	2	—	—	—	—	—	—	—	—	—	—	—	—	—	—	—	—
	女	2	2	2	—	—	—	—	—	—	—	—	—	—	—	—	—	—	—	—
考潭里	男	—	—	—	—	—	—	—	—	—	—	—	—	—	—	—	—	—	—	—
	女	—	—	—	—	—	—	—	—	—	—	—	—	—	—	—	—	—	—	—
烏林里	男	—	—	—	—	—	—	—	—	—	—	—	—	—	—	—	—	—	—	—
	女	—	—	—	—	—	—	—	—	—	—	—	—	—	—	—	—	—	—	—
仁福里	男	—	—	—	—	—	—	—	—	—	—	—	—	—	—	—	—	—	—	—
	女	—	—	—	—	—	—	—	—	—	—	—	—	—	—	—	—	—	—	—
仁武里	男	—	—	—	—	—	—	—	—	—	—	—	—	—	—	—	—	—	—	—
	女	—	—	—	—	—	—	—	—	—	—	—	—	—	—	—	—	—	—	—
文武里	男	2	2	2	—	—	—	—	—	—	—	—	—	—	—	—	—	—	—	—
	女	2	2	2	—	—	—	—	—	—	—	—	—	—	—	—	—	—	—	—
竹後里	男	—	—	—	—	—	—	—	—	—	—	—	—	—	—	—	—	—	—	—
	女	—	—	—	—	—	—	—	—	—	—	—	—	—	—	—	—	—	—	—
八卦里	男	7	7	7	—	—	—	—	—	—	—	—	—	—	—	—	—	—	—	—
	女	7	7	7	—	—	—	—	—	—	—	—	—	—	—	—	—	—	—	—
高楠里	男	—	—	—	—	—	—	—	—	—	—	—	—	—	—	—	—	—	—	—
	女	—	—	—	—	—	—	—	—	—	—	—	—	—	—	—	—	—	—	—
後安里	男	—	—	—	—	—	—	—	—	—	—	—	—	—	—	—	—	—	—	—
	女	—	—	—	—	—	—	—	—	—	—	—	—	—	—	—	—	—	—	—
中華里	男	—	—	—	—	—	—	—	—	—	—	—	—	—	—	—	—	—	—	—
	女	—	—	—	—	—	—	—	—	—	—	—	—	—	—	—	—	—	—	—
五和里	男	1	1	1	—	—	—	—	—	—	—	—	—	—	—	—	—	—	—	—
	女	1	1	1	—	—	—	—	—	—	—	—	—	—	—	—	—	—	—	—

公開類
月報

次月3日前編送

月統計報表之6

高雄市仁武區各村里 離婚/終止結婚人數按性別、婚姻類型及原屬國籍(地區)分(續1)
中華民國112年03月

單位：人

RLRP0812B

區域別	性別	總計																			
		外 國 籍																			
		東 南 亞 地 區				其 他 國 籍															
		緬甸	越南	柬埔寨	寮國	計			日本	韓國	美國	加拿大	澳大利亞	紐西蘭	英國	法國	德國	史瓦尼	南非	賴索托	模里斯
小計	已設籍					未設籍															
總計	男	-	-	-	-	-	-	-	-	-	-	-	-	-	-	-	-	-	-	-	-
	女	-	1	-	-	-	-	-	-	-	-	-	-	-	-	-	-	-	-	-	-
大灣里	男	-	-	-	-	-	-	-	-	-	-	-	-	-	-	-	-	-	-	-	-
	女	-	-	-	-	-	-	-	-	-	-	-	-	-	-	-	-	-	-	-	-
灣內里	男	-	-	-	-	-	-	-	-	-	-	-	-	-	-	-	-	-	-	-	-
	女	-	-	-	-	-	-	-	-	-	-	-	-	-	-	-	-	-	-	-	-
考潭里	男	-	-	-	-	-	-	-	-	-	-	-	-	-	-	-	-	-	-	-	-
	女	-	-	-	-	-	-	-	-	-	-	-	-	-	-	-	-	-	-	-	-
烏林里	男	-	-	-	-	-	-	-	-	-	-	-	-	-	-	-	-	-	-	-	-
	女	-	-	-	-	-	-	-	-	-	-	-	-	-	-	-	-	-	-	-	-
仁福里	男	-	-	-	-	-	-	-	-	-	-	-	-	-	-	-	-	-	-	-	-
	女	-	-	-	-	-	-	-	-	-	-	-	-	-	-	-	-	-	-	-	-
仁武里	男	-	-	-	-	-	-	-	-	-	-	-	-	-	-	-	-	-	-	-	-
	女	-	-	-	-	-	-	-	-	-	-	-	-	-	-	-	-	-	-	-	-
文武里	男	-	-	-	-	-	-	-	-	-	-	-	-	-	-	-	-	-	-	-	-
	女	-	-	-	-	-	-	-	-	-	-	-	-	-	-	-	-	-	-	-	-
竹後里	男	-	-	-	-	-	-	-	-	-	-	-	-	-	-	-	-	-	-	-	-
	女	-	-	-	-	-	-	-	-	-	-	-	-	-	-	-	-	-	-	-	-
八卦里	男	-	-	-	-	-	-	-	-	-	-	-	-	-	-	-	-	-	-	-	-
	女	-	-	-	-	-	-	-	-	-	-	-	-	-	-	-	-	-	-	-	-
高楠里	男	-	-	-	-	-	-	-	-	-	-	-	-	-	-	-	-	-	-	-	-
	女	-	-	-	-	-	-	-	-	-	-	-	-	-	-	-	-	-	-	-	-
後安里	男	-	-	-	-	-	-	-	-	-	-	-	-	-	-	-	-	-	-	-	-
	女	-	-	-	-	-	-	-	-	-	-	-	-	-	-	-	-	-	-	-	-
中華里	男	-	-	-	-	-	-	-	-	-	-	-	-	-	-	-	-	-	-	-	-
	女	-	-	-	-	-	-	-	-	-	-	-	-	-	-	-	-	-	-	-	-
五和里	男	-	-	-	-	-	-	-	-	-	-	-	-	-	-	-	-	-	-	-	-
	女	-	-	-	-	-	-	-	-	-	-	-	-	-	-	-	-	-	-	-	-



高雄市仁武區各村里 離婚/終止結婚人數按性別、婚姻類型及原屬國籍(地區)分(續2)
中華民國112年03月

單位：人

RLRP0812B

區域別	性別	性 別																										
		合 計	不 同			外 國 籍																						
			本 國 籍			大 陸 地 區			港 澳 地 區			計			東 南 亞 地 區													
			計	已設籍	未設籍	計	已設籍	未設籍	計	已設籍	未設籍	小計	已設籍	未設籍	小計	已設籍	未設籍	印 尼	馬 來 亞	新 加 坡	菲 律 賓	泰 國						
總 計	男	14	14	14	—	—	—	—	—	—	—	—	—	—	—	—	—	—	—	—	—							
	女	14	13	13	—	—	—	—	—	—	—	1	1	—	1	1	—	—	—	—	—							
大灣里	男	1	1	1	—	—	—	—	—	—	—	—	—	—	—	—	—	—	—	—	—							
	女	1	1	1	—	—	—	—	—	—	—	—	—	—	—	—	—	—	—	—	—							
灣內里	男	2	2	2	—	—	—	—	—	—	—	—	—	—	—	—	—	—	—	—	—							
	女	2	2	2	—	—	—	—	—	—	—	—	—	—	—	—	—	—	—	—	—							
考潭里	男	—	—	—	—	—	—	—	—	—	—	—	—	—	—	—	—	—	—	—	—							
	女	—	—	—	—	—	—	—	—	—	—	—	—	—	—	—	—	—	—	—	—							
烏林里	男	—	—	—	—	—	—	—	—	—	—	—	—	—	—	—	—	—	—	—	—							
	女	—	—	—	—	—	—	—	—	—	—	—	—	—	—	—	—	—	—	—	—							
仁福里	男	—	—	—	—	—	—	—	—	—	—	—	—	—	—	—	—	—	—	—	—							
	女	—	—	—	—	—	—	—	—	—	—	—	—	—	—	—	—	—	—	—	—							
仁武里	男	—	—	—	—	—	—	—	—	—	—	—	—	—	—	—	—	—	—	—	—							
	女	—	—	—	—	—	—	—	—	—	—	—	—	—	—	—	—	—	—	—	—							
文武里	男	2	2	2	—	—	—	—	—	—	—	—	—	—	—	—	—	—	—	—	—							
	女	2	2	2	—	—	—	—	—	—	—	—	—	—	—	—	—	—	—	—	—							
竹後里	男	—	—	—	—	—	—	—	—	—	—	—	—	—	—	—	—	—	—	—	—							
	女	—	—	—	—	—	—	—	—	—	—	—	—	—	—	—	—	—	—	—	—							
八卦里	男	7	7	7	—	—	—	—	—	—	—	—	—	—	—	—	—	—	—	—	—							
	女	7	7	7	—	—	—	—	—	—	—	—	—	—	—	—	—	—	—	—	—							
高楠里	男	—	—	—	—	—	—	—	—	—	—	—	—	—	—	—	—	—	—	—	—							
	女	—	—	—	—	—	—	—	—	—	—	—	—	—	—	—	—	—	—	—	—							
後安里	男	—	—	—	—	—	—	—	—	—	—	—	—	—	—	—	—	—	—	—	—							
	女	—	—	—	—	—	—	—	—	—	—	—	—	—	—	—	—	—	—	—	—							
中華里	男	—	—	—	—	—	—	—	—	—	—	—	—	—	—	—	—	—	—	—	—							
	女	—	—	—	—	—	—	—	—	—	—	—	—	—	—	—	—	—	—	—	—							
五和里	男	1	1	1	—	—	—	—	—	—	—	—	—	—	—	—	—	—	—	—	—							
	女	1	1	1	—	—	—	—	—	—	—	—	—	—	—	—	—	—	—	—	—							





高雄市仁武區各村里 離婚/終止結婚人數按性別、婚姻類型及原屬國籍(地區)分(續3)
中華民國112年03月

單位：人

RLRP0812B

區域別	性別	不 同 性 別																			
		外 國 籍																			
		東 南 亞 地 區				其 他 國 籍															
		緬 甸	越 南	柬 埔 寨	寮 國	計			日 本	韓 國	美 國	加 拿 大	澳 大 利 亞	紐 西 蘭	英 國	法 國	德 國	史 帝 瓦 尼	南 非	賴 索 托	模 里 斯 西
小 計	已 設 籍					未 設 籍															
總 計	男	—	—	—	—	—	—	—	—	—	—	—	—	—	—	—	—	—	—	—	—
	女	—	1	—	—	—	—	—	—	—	—	—	—	—	—	—	—	—	—	—	—
大灣里	男	—	—	—	—	—	—	—	—	—	—	—	—	—	—	—	—	—	—	—	—
	女	—	—	—	—	—	—	—	—	—	—	—	—	—	—	—	—	—	—	—	—
灣內里	男	—	—	—	—	—	—	—	—	—	—	—	—	—	—	—	—	—	—	—	—
	女	—	—	—	—	—	—	—	—	—	—	—	—	—	—	—	—	—	—	—	—
考潭里	男	—	—	—	—	—	—	—	—	—	—	—	—	—	—	—	—	—	—	—	—
	女	—	—	—	—	—	—	—	—	—	—	—	—	—	—	—	—	—	—	—	—
烏林里	男	—	—	—	—	—	—	—	—	—	—	—	—	—	—	—	—	—	—	—	—
	女	—	—	—	—	—	—	—	—	—	—	—	—	—	—	—	—	—	—	—	—
仁福里	男	—	—	—	—	—	—	—	—	—	—	—	—	—	—	—	—	—	—	—	—
	女	—	—	—	—	—	—	—	—	—	—	—	—	—	—	—	—	—	—	—	—
仁武里	男	—	—	—	—	—	—	—	—	—	—	—	—	—	—	—	—	—	—	—	—
	女	—	—	—	—	—	—	—	—	—	—	—	—	—	—	—	—	—	—	—	—
文武里	男	—	—	—	—	—	—	—	—	—	—	—	—	—	—	—	—	—	—	—	—
	女	—	—	—	—	—	—	—	—	—	—	—	—	—	—	—	—	—	—	—	—
竹後里	男	—	—	—	—	—	—	—	—	—	—	—	—	—	—	—	—	—	—	—	—
	女	—	—	—	—	—	—	—	—	—	—	—	—	—	—	—	—	—	—	—	—
八卦里	男	—	—	—	—	—	—	—	—	—	—	—	—	—	—	—	—	—	—	—	—
	女	—	—	—	—	—	—	—	—	—	—	—	—	—	—	—	—	—	—	—	—
高楠里	男	—	—	—	—	—	—	—	—	—	—	—	—	—	—	—	—	—	—	—	—
	女	—	—	—	—	—	—	—	—	—	—	—	—	—	—	—	—	—	—	—	—
後安里	男	—	—	—	—	—	—	—	—	—	—	—	—	—	—	—	—	—	—	—	—
	女	—	—	—	—	—	—	—	—	—	—	—	—	—	—	—	—	—	—	—	—
中華里	男	—	—	—	—	—	—	—	—	—	—	—	—	—	—	—	—	—	—	—	—
	女	—	—	—	—	—	—	—	—	—	—	—	—	—	—	—	—	—	—	—	—
五和里	男	—	—	—	—	—	—	—	—	—	—	—	—	—	—	—	—	—	—	—	—
	女	—	—	—	—	—	—	—	—	—	—	—	—	—	—	—	—	—	—	—	—



高雄市仁武區各村里 離婚/終止結婚人數按性別、婚姻類型及原屬國籍(地區)分(續4)
中華民國112年03月

單位：人

RLRP0812B

區域別	性別	相 同 性 別																						
		合計	本 國 籍			大 陸 地 區			港 澳 地 區			外 國 籍												
			計													東 南 亞 地 區								
			計	已設籍	未設籍	計	已設籍	未設籍	計	已設籍	未設籍	小計	已設籍	未設籍	小計	已設籍	未設籍	印 尼	馬 來 亞	新 加 坡	菲 律 賓	泰 國		
總計	男女	—	—	—	—	—	—	—	—	—	—	—	—	—	—	—	—	—	—	—	—			
大灣里	男女	—	—	—	—	—	—	—	—	—	—	—	—	—	—	—	—	—	—	—	—			
灣內里	男女	—	—	—	—	—	—	—	—	—	—	—	—	—	—	—	—	—	—	—	—			
考潭里	男女	—	—	—	—	—	—	—	—	—	—	—	—	—	—	—	—	—	—	—	—			
烏林里	男女	—	—	—	—	—	—	—	—	—	—	—	—	—	—	—	—	—	—	—	—			
仁福里	男女	—	—	—	—	—	—	—	—	—	—	—	—	—	—	—	—	—	—	—	—			
仁武里	男女	—	—	—	—	—	—	—	—	—	—	—	—	—	—	—	—	—	—	—	—			
文武里	男女	—	—	—	—	—	—	—	—	—	—	—	—	—	—	—	—	—	—	—	—			
竹後里	男女	—	—	—	—	—	—	—	—	—	—	—	—	—	—	—	—	—	—	—	—			
八卦里	男女	—	—	—	—	—	—	—	—	—	—	—	—	—	—	—	—	—	—	—	—			
高楠里	男女	—	—	—	—	—	—	—	—	—	—	—	—	—	—	—	—	—	—	—	—			
後安里	男女	—	—	—	—	—	—	—	—	—	—	—	—	—	—	—	—	—	—	—	—			
中華里	男女	—	—	—	—	—	—	—	—	—	—	—	—	—	—	—	—	—	—	—	—			
五和里	男女	—	—	—	—	—	—	—	—	—	—	—	—	—	—	—	—	—	—	—	—			

公開類
月報
次月3日前編送
月統計報表之6

高雄市仁武區各村里 離婚/終止結婚人數按性別、婚姻類型及原屬國籍(地區)分(續5)
中華民國112年03月

單位：人

RLRP0812B

區域別	性別	相 同 性 別																		
		外 國 籍																		
		東 南 亞 地 區				其 他 國 籍														
		緬甸	越南	柬埔寨	寮國	計			日本	韓國	美國	加拿大	澳大利亞	紐西蘭	英國	法國	德國	史瓦尼	南非	賴索托
小計	已設籍					未設籍														
總計	男女	-	-	-	-	-	-	-	-	-	-	-	-	-	-	-	-	-	-	-
大灣里	男女	-	-	-	-	-	-	-	-	-	-	-	-	-	-	-	-	-	-	-
灣內里	男女	-	-	-	-	-	-	-	-	-	-	-	-	-	-	-	-	-	-	-
考潭里	男女	-	-	-	-	-	-	-	-	-	-	-	-	-	-	-	-	-	-	-
烏林里	男女	-	-	-	-	-	-	-	-	-	-	-	-	-	-	-	-	-	-	-
仁福里	男女	-	-	-	-	-	-	-	-	-	-	-	-	-	-	-	-	-	-	-
仁武里	男女	-	-	-	-	-	-	-	-	-	-	-	-	-	-	-	-	-	-	-
文武里	男女	-	-	-	-	-	-	-	-	-	-	-	-	-	-	-	-	-	-	-
竹後里	男女	-	-	-	-	-	-	-	-	-	-	-	-	-	-	-	-	-	-	-
八卦里	男女	-	-	-	-	-	-	-	-	-	-	-	-	-	-	-	-	-	-	-
高楠里	男女	-	-	-	-	-	-	-	-	-	-	-	-	-	-	-	-	-	-	-
後安里	男女	-	-	-	-	-	-	-	-	-	-	-	-	-	-	-	-	-	-	-
中華里	男女	-	-	-	-	-	-	-	-	-	-	-	-	-	-	-	-	-	-	-
五和里	男女	-	-	-	-	-	-	-	-	-	-	-	-	-	-	-	-	-	-	-

高雄市仁武區各村里 離婚/終止結婚人數按性別、婚姻類型及原屬國籍(地區)分(續6)
中華民國112年03月

單位：人

RLRP0812B

區域別	性別	總計																			
		總計	本國籍			大陸地區			港澳地區			外國籍									
			合計	已設籍	未設籍	合計	已設籍	未設籍	合計	已設籍	未設籍	合計			東南亞地區						
												計	已設籍	未設籍	小計	已設籍	未設籍	印尼	馬來西亞	新加坡	菲律賓
仁和里	男	1	1	1	-	-	-	-	-	-	-										
	女	1	-	-	-	-	-	-	-	-	-	1	1	-	1	1	-	-	-	-	-
赤山里	男	-	-	-	-	-	-	-	-	-	-	-	-	-	-	-	-	-	-	-	-
	女	-	-	-	-	-	-	-	-	-	-	-	-	-	-	-	-	-	-	-	-
仁慈里	男	-	-	-	-	-	-	-	-	-	-	-	-	-	-	-	-	-	-	-	-
	女	-	-	-	-	-	-	-	-	-	-	-	-	-	-	-	-	-	-	-	-




公開類
月報
次月3日前編送
月統計報表之6

高雄市仁武區各村里 離婚/終止結婚人數按性別、婚姻類型及原屬國籍(地區)分(續7)
中華民國112年03月

單位：人

RLRP0812B

區域別	性別	總計																			
		外 國 籍																			
		東 南 亞 地 區				其 他 國 籍															
		緬甸	越南	柬埔寨	寮國	計			日本	韓國	美國	加拿大	澳大利亞	紐西蘭	英國	法國	德國	史瓦尼	南非	賴索托	模里斯
小計	已設籍					未設籍															
仁和里	男	-	-	-	-	-	-	-	-	-	-	-	-	-	-	-	-	-	-	-	-
	女	-	1	-	-	-	-	-	-	-	-	-	-	-	-	-	-	-	-	-	-
赤山里	男	-	-	-	-	-	-	-	-	-	-	-	-	-	-	-	-	-	-	-	-
	女	-	-	-	-	-	-	-	-	-	-	-	-	-	-	-	-	-	-	-	-
仁慈里	男	-	-	-	-	-	-	-	-	-	-	-	-	-	-	-	-	-	-	-	-
	女	-	-	-	-	-	-	-	-	-	-	-	-	-	-	-	-	-	-	-	-





公開類
月 報

次月3日前編送

月統計報表之6

高雄市仁武區各村里 離婚/終止結婚人數按性別、婚姻類型及原屬國籍(地區)分(續8)
中華民國112年03月

單位：人

RLRP0812B

區域別	性別	不 同 性 別																						
		合 計	本 國 籍			大 陸 地 區			港 澳 地 區			外 國 籍												
			計													東 南 亞 地 區								
			計	已設籍	未設籍	計	已設籍	未設籍	計	已設籍	未設籍	小 計	已設籍	未設籍	小 計	已設籍	未設籍	印 尼	馬 來 亞	新 加 坡	菲 律 賓	泰 國		
仁和里	男	1	1	1	—	—	—	—	—	—	—	—	—	—	—	—	—	—	—	—	—			
	女	1	—	—	—	—	—	—	—	—	—	—	1	1	—	1	1	—	—	—	—			
赤山里	男	—	—	—	—	—	—	—	—	—	—	—	—	—	—	—	—	—	—	—	—			
	女	—	—	—	—	—	—	—	—	—	—	—	—	—	—	—	—	—	—	—	—			
仁慈里	男	—	—	—	—	—	—	—	—	—	—	—	—	—	—	—	—	—	—	—	—			
	女	—	—	—	—	—	—	—	—	—	—	—	—	—	—	—	—	—	—	—	—			





月統計報表之6


高雄市仁武區各村里 離婚/終止結婚人數按性別、婚姻類型及原屬國籍(地區)分(續9)
中華民國112年03月

單位：人

RLRP0812B

區域別	性別	不 同 性 別																			
		外 國 籍																			
		東 南 亞 地 區				其 他 國 籍															
		緬 甸	越 南	柬 埔 寨	寮 國	計			日 本	韓 國	美 國	加 拿 大	澳 大 利 亞	紐 西 蘭	英 國	法 國	德 國	史 瓦 尼 帝	南 非	賴 索 托	模 里 斯 西 斯
小 計	已 設 籍					未 設 籍															
仁和里	男	—	—	—	—	—	—	—	—	—	—	—	—	—	—	—	—	—	—	—	—
	女	—	1	—	—	—	—	—	—	—	—	—	—	—	—	—	—	—	—	—	—
赤山里	男	—	—	—	—	—	—	—	—	—	—	—	—	—	—	—	—	—	—	—	—
	女	—	—	—	—	—	—	—	—	—	—	—	—	—	—	—	—	—	—	—	—
仁慈里	男	—	—	—	—	—	—	—	—	—	—	—	—	—	—	—	—	—	—	—	—
	女	—	—	—	—	—	—	—	—	—	—	—	—	—	—	—	—	—	—	—	—





公開類
月報

次月3日前編送

編製機關 高雄市仁武戶政事務所
表號 1234-03-21-3

月統計報表之6

高雄市仁武區各村里 離婚/終止結婚人數按性別、婚姻類型及原屬國籍(地區)分(續10)
中華民國112年03月

單位：人

RLRP0812B

區域別	性別	相 同 性 別																							
		合 計	本 國 籍			大 陸 地 區			港 澳 地 區			外 國 籍													
			計														東 南 亞 地 區								
			計	已設籍	未設籍	計	已設籍	未設籍	計	已設籍	未設籍	小 計	已設籍	未設籍	小 計	已設籍	未設籍	印 尼	馬 來 亞	新 加 坡	菲 律 賓	泰 國			
仁和里	男	—	—	—	—	—	—	—	—	—	—	—	—	—	—	—	—	—	—	—	—				
	女	—	—	—	—	—	—	—	—	—	—	—	—	—	—	—	—	—	—	—	—				
赤山里	男	—	—	—	—	—	—	—	—	—	—	—	—	—	—	—	—	—	—	—	—				
	女	—	—	—	—	—	—	—	—	—	—	—	—	—	—	—	—	—	—	—	—				
仁慈里	男	—	—	—	—	—	—	—	—	—	—	—	—	—	—	—	—	—	—	—	—				
	女	—	—	—	—	—	—	—	—	—	—	—	—	—	—	—	—	—	—	—	—				





公開類
月報

次月3日前編送

編製機關 高雄市仁武戶政事務所
表號 1234-03-21-3

月統計報表之6

高雄市仁武區各村里 離婚/終止結婚人數按性別、婚姻類型及原屬國籍(地區)分(續11完)
中華民國112年03月

RLRP0812B

單位：人

區域別	性別	相 同 性 別																			
		外 國 籍																			
		東 南 亞 地 區				其 他 國 籍															
		緬 甸	越 南	柬 埔 寨	寮 國	計			日 本	韓 國	美 國	加 拿 大	澳 大 利 亞	紐 西 蘭	英 國	法 國	德 國	史 瓦 帝 尼	南 非	賴 索 托	模 里 斯 西 斯
小 計	已 設 籍					未 設 籍															
仁和里	男	—	—	—	—	—	—	—	—	—	—	—	—	—	—	—	—	—	—	—	—
	女	—	—	—	—	—	—	—	—	—	—	—	—	—	—	—	—	—	—	—	—
赤山里	男	—	—	—	—	—	—	—	—	—	—	—	—	—	—	—	—	—	—	—	—
	女	—	—	—	—	—	—	—	—	—	—	—	—	—	—	—	—	—	—	—	—
仁慈里	男	—	—	—	—	—	—	—	—	—	—	—	—	—	—	—	—	—	—	—	—
	女	—	—	—	—	—	—	—	—	—	—	—	—	—	—	—	—	—	—	—	—

填表

審核

業務主管人員
主辦統計人員

機關首長

資料來源：依據離婚登記申請書及終止結婚登記申請書編製。

填表說明：1. 本表編製完竣，經機關長官核章後自存，並由戶役政資訊系統通報直轄市、縣(市)政府及內政部戶政司。

2. 本表統計對象係指離婚/終止結婚之雙方至少須有一方為國內現設有戶籍者。

3. 本表大陸(港澳)地區或外國籍配偶已設籍資料係指於92年7月1日以後辦理初設戶籍登記者。

4. 本表本國籍未設籍資料係指臺灣地區無戶籍國民，亦即具有我國國籍，現僑居外國國民及取得、回復我國國籍未曾在臺灣地區設有戶籍之國民。

製表日期：112年3月31日18時33分37秒

高雄市仁武區 現住原住民人口數按性別、原住民身分及民族別分
中華民國112年03月底

單位：人

RLRP0812C

原住民身分別	性別	總計	阿美族	泰雅族	排灣族	布農族	魯凱族	卑南族	鄒族	賽夏族	雅美族	邵族	噶瑪蘭族	太魯閣族	撒奇萊雅族	賽德克族	拉阿魯哇族	卡那卡那富族	尚未申報
總計	計	1,092	480	50	339	108	16	37	18	4	6	—	5	13	4	5	1	4	2
	男	506	240	17	152	47	5	16	9	1	2	—	3	7	1	3	1	—	2
	女	586	240	33	187	61	11	21	9	3	4	—	2	6	3	2	—	4	—
平地原住民	計	621	462	—	101	—	7	36	—	4	—	—	5	—	4	—	—	—	2
	男	306	230	—	52	—	1	16	—	1	—	—	3	—	1	—	—	—	2
	女	315	232	—	49	—	6	20	—	3	—	—	2	—	3	—	—	—	—
山地原住民	計	471	18	50	238	108	9	1	18	—	6	—	—	13	—	5	1	4	—
	男	200	10	17	100	47	4	—	9	—	2	—	—	7	—	3	1	—	—
	女	271	8	33	138	61	5	1	9	—	4	—	—	6	—	2	—	4	—

填表 審核 業務主管人員 主辦統計人員 機關首長


資料來源：依據戶籍資料編製。
填表說明：本表編製完竣，經機關長官核章後自存，並由戶役政資訊系統通報直轄市、縣（市）政府及內政部戶政司。
製表日期：112年3月31日18時33分38秒

高雄市仁武區各村里 結婚人數按性別、婚姻類型、原屬國籍(地區)及原戶籍地分
中華民國112年03月

單位：人

RLRP0812E

原戶籍地	性別	總 計																		
		總 計	本 國 籍			大 陸 地 區			港 澳 地 區			外 國 籍								
			合 計	已 設 籍	未 設 籍	合 計	已 設 籍	未 設 籍	合 計	已 設 籍	未 設 籍	合 計			東 南 亞 地 區					
												計	已 設 籍	未 設 籍	小 計	已 設 籍	未 設 籍	印 尼	馬 來 亞	新 加 坡
總 計	男	66	66	66	—	—	—	—	—	—	—	—	—	—	—	—	—	—	—	—
	女	68	59	59	—	3	2	1	—	—	—	6	4	2	6	4	2	—	1	—
大灣里	男	3	3	3	—	—	—	—	—	—	—	—	—	—	—	—	—	—	—	—
	女	4	3	3	—	—	—	—	—	—	—	1	1	—	1	1	—	—	—	—
灣內里	男	8	8	8	—	—	—	—	—	—	—	—	—	—	—	—	—	—	—	—
	女	11	9	9	—	1	1	—	—	—	—	1	1	—	1	1	—	—	—	—
考潭里	男	5	5	5	—	—	—	—	—	—	—	—	—	—	—	—	—	—	—	—
	女	1	1	1	—	—	—	—	—	—	—	—	—	—	—	—	—	—	—	—
烏林里	男	1	1	1	—	—	—	—	—	—	—	—	—	—	—	—	—	—	—	—
	女	4	4	4	—	—	—	—	—	—	—	—	—	—	—	—	—	—	—	—
仁福里	男	—	—	—	—	—	—	—	—	—	—	—	—	—	—	—	—	—	—	—
	女	—	—	—	—	—	—	—	—	—	—	—	—	—	—	—	—	—	—	—
仁武里	男	5	5	5	—	—	—	—	—	—	—	—	—	—	—	—	—	—	—	—
	女	1	—	—	—	—	—	—	—	—	—	1	—	1	1	—	1	—	1	—
文武里	男	5	5	5	—	—	—	—	—	—	—	—	—	—	—	—	—	—	—	—
	女	8	6	6	—	1	—	1	—	—	—	1	—	1	1	—	1	—	—	—
竹後里	男	1	1	1	—	—	—	—	—	—	—	—	—	—	—	—	—	—	—	—
	女	—	—	—	—	—	—	—	—	—	—	—	—	—	—	—	—	—	—	—
八卦里	男	16	16	16	—	—	—	—	—	—	—	—	—	—	—	—	—	—	—	—
	女	14	13	13	—	—	—	—	—	—	—	1	1	—	1	1	—	—	—	—
高楠里	男	3	3	3	—	—	—	—	—	—	—	—	—	—	—	—	—	—	—	—
	女	4	3	3	—	—	—	—	—	—	—	1	1	—	1	1	—	—	—	—
後安里	男	3	3	3	—	—	—	—	—	—	—	—	—	—	—	—	—	—	—	—
	女	6	6	6	—	—	—	—	—	—	—	—	—	—	—	—	—	—	—	—
中華里	男	1	1	1	—	—	—	—	—	—	—	—	—	—	—	—	—	—	—	—
	女	—	—	—	—	—	—	—	—	—	—	—	—	—	—	—	—	—	—	—
五和里	男	4	4	4	—	—	—	—	—	—	—	—	—	—	—	—	—	—	—	—
	女	6	6	6	—	—	—	—	—	—	—	—	—	—	—	—	—	—	—	—



公開類
月報

次月3日前編送

編製機關 高雄市仁武戶政事務所
表號 1234-01-44-3

月統計報表之8

高雄市仁武區各村里 結婚人數按性別、婚姻類型、原屬國籍(地區)及原戶籍地分(續1)
中華民國112年03月

單位：人

RLRP0812E

原戶籍地	性別	總計																			
		外 國 籍																			
		東 南 亞 地 區				其 他 國 籍															
		緬 甸	越 南	柬 埔 寨	寮 國	計			日 本	韓 國	美 國	加 拿 大	澳 大 利 亞	紐 西 蘭	英 國	法 國	德 國	史 瓦 尼 帝	南 非	賴 索 托	模 里 斯 西
小 計	已 設 籍					未 設 籍															
總 計	男	—	—	—	—	—	—	—	—	—	—	—	—	—	—	—	—	—	—	—	—
	女	—	5	—	—	—	—	—	—	—	—	—	—	—	—	—	—	—	—	—	—
大 灣 里	男	—	—	—	—	—	—	—	—	—	—	—	—	—	—	—	—	—	—	—	—
	女	—	1	—	—	—	—	—	—	—	—	—	—	—	—	—	—	—	—	—	—
灣 內 里	男	—	—	—	—	—	—	—	—	—	—	—	—	—	—	—	—	—	—	—	—
	女	—	1	—	—	—	—	—	—	—	—	—	—	—	—	—	—	—	—	—	—
考 潭 里	男	—	—	—	—	—	—	—	—	—	—	—	—	—	—	—	—	—	—	—	—
	女	—	—	—	—	—	—	—	—	—	—	—	—	—	—	—	—	—	—	—	—
烏 林 里	男	—	—	—	—	—	—	—	—	—	—	—	—	—	—	—	—	—	—	—	—
	女	—	—	—	—	—	—	—	—	—	—	—	—	—	—	—	—	—	—	—	—
仁 福 里	男	—	—	—	—	—	—	—	—	—	—	—	—	—	—	—	—	—	—	—	—
	女	—	—	—	—	—	—	—	—	—	—	—	—	—	—	—	—	—	—	—	—
仁 武 里	男	—	—	—	—	—	—	—	—	—	—	—	—	—	—	—	—	—	—	—	—
	女	—	—	—	—	—	—	—	—	—	—	—	—	—	—	—	—	—	—	—	—
文 武 里	男	—	—	—	—	—	—	—	—	—	—	—	—	—	—	—	—	—	—	—	—
	女	—	1	—	—	—	—	—	—	—	—	—	—	—	—	—	—	—	—	—	—
竹 後 里	男	—	—	—	—	—	—	—	—	—	—	—	—	—	—	—	—	—	—	—	—
	女	—	—	—	—	—	—	—	—	—	—	—	—	—	—	—	—	—	—	—	—
八 卦 里	男	—	—	—	—	—	—	—	—	—	—	—	—	—	—	—	—	—	—	—	—
	女	—	1	—	—	—	—	—	—	—	—	—	—	—	—	—	—	—	—	—	—
高 楠 里	男	—	—	—	—	—	—	—	—	—	—	—	—	—	—	—	—	—	—	—	—
	女	—	1	—	—	—	—	—	—	—	—	—	—	—	—	—	—	—	—	—	—
後 安 里	男	—	—	—	—	—	—	—	—	—	—	—	—	—	—	—	—	—	—	—	—
	女	—	—	—	—	—	—	—	—	—	—	—	—	—	—	—	—	—	—	—	—
中 華 里	男	—	—	—	—	—	—	—	—	—	—	—	—	—	—	—	—	—	—	—	—
	女	—	—	—	—	—	—	—	—	—	—	—	—	—	—	—	—	—	—	—	—
五 和 里	男	—	—	—	—	—	—	—	—	—	—	—	—	—	—	—	—	—	—	—	—
	女	—	—	—	—	—	—	—	—	—	—	—	—	—	—	—	—	—	—	—	—



高雄市仁武區各村里 結婚人數按性別、婚姻類型、原屬國籍(地區)及原戶籍地分(續2)
中華民國112年03月

單位：人

RLRP0812E

原戶籍地	性別	不 同 性 別																						
		合計	本 國 籍			大 陸 地 區			港 澳 地 區			外 國 籍												
			計													東 南 亞 地 區								
			計	已設籍	未設籍	計	已設籍	未設籍	計	已設籍	未設籍	小計	已設籍	未設籍	小計	已設籍	未設籍	印 尼	馬 來 亞	新 加 坡	菲 律 賓	泰 國		
總 計	男	63	63	63	—	—	—	—	—	—	—	—	—	—	—	—	—	—	—	—				
	女	66	57	57	—	3	2	1	—	—	—	6	4	2	6	4	2	—	1	—	—			
大灣里	男	3	3	3	—	—	—	—	—	—	—	—	—	—	—	—	—	—	—	—				
	女	4	3	3	—	—	—	—	—	—	—	1	1	—	1	1	—	—	—	—				
灣內里	男	8	8	8	—	—	—	—	—	—	—	—	—	—	—	—	—	—	—	—				
	女	11	9	9	—	1	1	—	—	—	—	1	1	—	1	1	—	—	—	—				
考潭里	男	4	4	4	—	—	—	—	—	—	—	—	—	—	—	—	—	—	—	—				
	女	1	1	1	—	—	—	—	—	—	—	—	—	—	—	—	—	—	—	—				
烏林里	男	1	1	1	—	—	—	—	—	—	—	—	—	—	—	—	—	—	—	—				
	女	4	4	4	—	—	—	—	—	—	—	—	—	—	—	—	—	—	—	—				
仁福里	男	—	—	—	—	—	—	—	—	—	—	—	—	—	—	—	—	—	—	—				
	女	—	—	—	—	—	—	—	—	—	—	—	—	—	—	—	—	—	—	—				
仁武里	男	5	5	5	—	—	—	—	—	—	—	—	—	—	—	—	—	—	—	—				
	女	1	—	—	—	—	—	—	—	—	1	—	1	1	—	1	—	1	—	—				
文武里	男	5	5	5	—	—	—	—	—	—	—	—	—	—	—	—	—	—	—	—				
	女	8	6	6	—	1	—	1	—	—	1	—	1	1	—	1	—	—	—	—				
竹後里	男	1	1	1	—	—	—	—	—	—	—	—	—	—	—	—	—	—	—	—				
	女	—	—	—	—	—	—	—	—	—	—	—	—	—	—	—	—	—	—	—				
八卦里	男	16	16	16	—	—	—	—	—	—	—	—	—	—	—	—	—	—	—	—				
	女	14	13	13	—	—	—	—	—	—	1	1	—	1	1	—	—	—	—	—				
高楠里	男	3	3	3	—	—	—	—	—	—	—	—	—	—	—	—	—	—	—	—				
	女	4	3	3	—	—	—	—	—	—	1	1	—	1	1	—	—	—	—	—				
後安里	男	3	3	3	—	—	—	—	—	—	—	—	—	—	—	—	—	—	—	—				
	女	6	6	6	—	—	—	—	—	—	—	—	—	—	—	—	—	—	—	—				
中華里	男	1	1	1	—	—	—	—	—	—	—	—	—	—	—	—	—	—	—	—				
	女	—	—	—	—	—	—	—	—	—	—	—	—	—	—	—	—	—	—	—				
五和里	男	2	2	2	—	—	—	—	—	—	—	—	—	—	—	—	—	—	—	—				
	女	4	4	4	—	—	—	—	—	—	—	—	—	—	—	—	—	—	—	—				



高雄市仁武區各村里 結婚人數按性別、婚姻類型、原屬國籍(地區)及原戶籍地分(續3)
中華民國112年03月

單位：人

RLRP0812E

原戶籍地	性別	不 同 性 別																			
		外 國 籍																			
		東 南 亞 地 區				其 他 國 籍															
		緬 甸	越 南	柬 埔 寨	寮 國	計			日 本	韓 國	美 國	加 拿 大	澳 大 利 亞	紐 西 蘭	英 國	法 國	德 國	史 瓦 帝 尼	南 非	賴 索 托	模 里 斯 西
小 計	已 設 籍					未 設 籍															
總 計	男	-	-	-	-	-	-	-	-	-	-	-	-	-	-	-	-	-	-	-	-
	女	-	5	-	-	-	-	-	-	-	-	-	-	-	-	-	-	-	-	-	-
大灣里	男	-	-	-	-	-	-	-	-	-	-	-	-	-	-	-	-	-	-	-	-
	女	-	1	-	-	-	-	-	-	-	-	-	-	-	-	-	-	-	-	-	-
灣內里	男	-	-	-	-	-	-	-	-	-	-	-	-	-	-	-	-	-	-	-	-
	女	-	1	-	-	-	-	-	-	-	-	-	-	-	-	-	-	-	-	-	-
考潭里	男	-	-	-	-	-	-	-	-	-	-	-	-	-	-	-	-	-	-	-	-
	女	-	-	-	-	-	-	-	-	-	-	-	-	-	-	-	-	-	-	-	-
烏林里	男	-	-	-	-	-	-	-	-	-	-	-	-	-	-	-	-	-	-	-	-
	女	-	-	-	-	-	-	-	-	-	-	-	-	-	-	-	-	-	-	-	-
仁福里	男	-	-	-	-	-	-	-	-	-	-	-	-	-	-	-	-	-	-	-	-
	女	-	-	-	-	-	-	-	-	-	-	-	-	-	-	-	-	-	-	-	-
仁武里	男	-	-	-	-	-	-	-	-	-	-	-	-	-	-	-	-	-	-	-	-
	女	-	-	-	-	-	-	-	-	-	-	-	-	-	-	-	-	-	-	-	-
文武里	男	-	-	-	-	-	-	-	-	-	-	-	-	-	-	-	-	-	-	-	-
	女	-	1	-	-	-	-	-	-	-	-	-	-	-	-	-	-	-	-	-	-
竹後里	男	-	-	-	-	-	-	-	-	-	-	-	-	-	-	-	-	-	-	-	-
	女	-	-	-	-	-	-	-	-	-	-	-	-	-	-	-	-	-	-	-	-
八卦里	男	-	-	-	-	-	-	-	-	-	-	-	-	-	-	-	-	-	-	-	-
	女	-	1	-	-	-	-	-	-	-	-	-	-	-	-	-	-	-	-	-	-
高楠里	男	-	-	-	-	-	-	-	-	-	-	-	-	-	-	-	-	-	-	-	-
	女	-	1	-	-	-	-	-	-	-	-	-	-	-	-	-	-	-	-	-	-
後安里	男	-	-	-	-	-	-	-	-	-	-	-	-	-	-	-	-	-	-	-	-
	女	-	-	-	-	-	-	-	-	-	-	-	-	-	-	-	-	-	-	-	-
中華里	男	-	-	-	-	-	-	-	-	-	-	-	-	-	-	-	-	-	-	-	-
	女	-	-	-	-	-	-	-	-	-	-	-	-	-	-	-	-	-	-	-	-
五和里	男	-	-	-	-	-	-	-	-	-	-	-	-	-	-	-	-	-	-	-	-
	女	-	-	-	-	-	-	-	-	-	-	-	-	-	-	-	-	-	-	-	-





高雄市仁武區各村里 結婚人數按性別、婚姻類型、原屬國籍(地區)及原戶籍地分(續4)
中華民國112年03月

單位：人

RLRP0812E

原戶籍地	性別	性 別																			
		合 計	相 同			外 國			籍												
			本 國 籍			大 陸 地 區			港 澳 地 區			計			東 南 亞 地 區			印 尼	馬 來 亞	新 加 坡	菲 律 賓
計	已設籍	未設籍	計	已設籍	未設籍	計	已設籍	未設籍	小 計	已設籍	未設籍	小 計	已設籍	未設籍							
總 計	男	3	3	3	—	—	—	—	—	—	—	—	—	—	—	—	—	—	—	—	
	女	2	2	2	—	—	—	—	—	—	—	—	—	—	—	—	—	—	—	—	
大灣里	男	—	—	—	—	—	—	—	—	—	—	—	—	—	—	—	—	—	—	—	
	女	—	—	—	—	—	—	—	—	—	—	—	—	—	—	—	—	—	—	—	
灣內里	男	—	—	—	—	—	—	—	—	—	—	—	—	—	—	—	—	—	—	—	
	女	—	—	—	—	—	—	—	—	—	—	—	—	—	—	—	—	—	—	—	
考潭里	男	1	1	1	—	—	—	—	—	—	—	—	—	—	—	—	—	—	—	—	
	女	—	—	—	—	—	—	—	—	—	—	—	—	—	—	—	—	—	—	—	
烏林里	男	—	—	—	—	—	—	—	—	—	—	—	—	—	—	—	—	—	—	—	
	女	—	—	—	—	—	—	—	—	—	—	—	—	—	—	—	—	—	—	—	
仁福里	男	—	—	—	—	—	—	—	—	—	—	—	—	—	—	—	—	—	—	—	
	女	—	—	—	—	—	—	—	—	—	—	—	—	—	—	—	—	—	—	—	
仁武里	男	—	—	—	—	—	—	—	—	—	—	—	—	—	—	—	—	—	—	—	
	女	—	—	—	—	—	—	—	—	—	—	—	—	—	—	—	—	—	—	—	
文武里	男	—	—	—	—	—	—	—	—	—	—	—	—	—	—	—	—	—	—	—	
	女	—	—	—	—	—	—	—	—	—	—	—	—	—	—	—	—	—	—	—	
竹後里	男	—	—	—	—	—	—	—	—	—	—	—	—	—	—	—	—	—	—	—	
	女	—	—	—	—	—	—	—	—	—	—	—	—	—	—	—	—	—	—	—	
八卦里	男	—	—	—	—	—	—	—	—	—	—	—	—	—	—	—	—	—	—	—	
	女	—	—	—	—	—	—	—	—	—	—	—	—	—	—	—	—	—	—	—	
高楠里	男	—	—	—	—	—	—	—	—	—	—	—	—	—	—	—	—	—	—	—	
	女	—	—	—	—	—	—	—	—	—	—	—	—	—	—	—	—	—	—	—	
後安里	男	—	—	—	—	—	—	—	—	—	—	—	—	—	—	—	—	—	—	—	
	女	—	—	—	—	—	—	—	—	—	—	—	—	—	—	—	—	—	—	—	
中華里	男	—	—	—	—	—	—	—	—	—	—	—	—	—	—	—	—	—	—	—	
	女	—	—	—	—	—	—	—	—	—	—	—	—	—	—	—	—	—	—	—	
五和里	男	2	2	2	—	—	—	—	—	—	—	—	—	—	—	—	—	—	—	—	
	女	2	2	2	—	—	—	—	—	—	—	—	—	—	—	—	—	—	—	—	

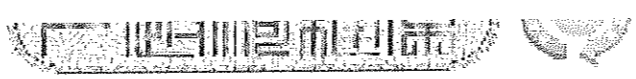


高雄市仁武區各村里 結婚人數按性別、婚姻類型、原屬國籍(地區)及原戶籍地分(續5)
中華民國112年03月

單位：人

RLRP0812E

原戶籍地	性別	相 同 性 別																																							
		外 國 籍																																							
		東 南 亞 地 區				其 他 國 籍																																			
		緬 甸	越 南	柬 埔 寨	寮 國	計			日 本	韓 國	美 國	加 拿 大	澳 大 利 亞	紐 西 蘭	英 國	法 國	德 國	史 帝 瓦 尼	南 非	賴 索 托	模 里 斯 西	其 他																			
小 計	已 設 籍					未 設 籍																																			
總 計	男	-	-	-	-	-	-	-	-	-	-	-	-	-	-	-	-	-	-	-	-	女	-	-	-	-	-	-	-	-	-	-	-	-	-	-	-	-	-	-	-
大灣里	男	-	-	-	-	-	-	-	-	-	-	-	-	-	-	-	-	-	-	-	-	女	-	-	-	-	-	-	-	-	-	-	-	-	-	-	-	-	-	-	
灣內里	男	-	-	-	-	-	-	-	-	-	-	-	-	-	-	-	-	-	-	-	-	女	-	-	-	-	-	-	-	-	-	-	-	-	-	-	-	-	-	-	
考潭里	男	-	-	-	-	-	-	-	-	-	-	-	-	-	-	-	-	-	-	-	-	女	-	-	-	-	-	-	-	-	-	-	-	-	-	-	-	-	-	-	
烏林里	男	-	-	-	-	-	-	-	-	-	-	-	-	-	-	-	-	-	-	-	-	女	-	-	-	-	-	-	-	-	-	-	-	-	-	-	-	-	-	-	
仁福里	男	-	-	-	-	-	-	-	-	-	-	-	-	-	-	-	-	-	-	-	-	女	-	-	-	-	-	-	-	-	-	-	-	-	-	-	-	-	-	-	
仁武里	男	-	-	-	-	-	-	-	-	-	-	-	-	-	-	-	-	-	-	-	-	女	-	-	-	-	-	-	-	-	-	-	-	-	-	-	-	-	-	-	
文武里	男	-	-	-	-	-	-	-	-	-	-	-	-	-	-	-	-	-	-	-	-	女	-	-	-	-	-	-	-	-	-	-	-	-	-	-	-	-	-	-	
竹後里	男	-	-	-	-	-	-	-	-	-	-	-	-	-	-	-	-	-	-	-	-	女	-	-	-	-	-	-	-	-	-	-	-	-	-	-	-	-	-	-	
八卦里	男	-	-	-	-	-	-	-	-	-	-	-	-	-	-	-	-	-	-	-	-	女	-	-	-	-	-	-	-	-	-	-	-	-	-	-	-	-	-	-	
高楠里	男	-	-	-	-	-	-	-	-	-	-	-	-	-	-	-	-	-	-	-	-	女	-	-	-	-	-	-	-	-	-	-	-	-	-	-	-	-	-	-	
後安里	男	-	-	-	-	-	-	-	-	-	-	-	-	-	-	-	-	-	-	-	-	女	-	-	-	-	-	-	-	-	-	-	-	-	-	-	-	-	-	-	
中華里	男	-	-	-	-	-	-	-	-	-	-	-	-	-	-	-	-	-	-	-	-	女	-	-	-	-	-	-	-	-	-	-	-	-	-	-	-	-	-	-	
五和里	男	-	-	-	-	-	-	-	-	-	-	-	-	-	-	-	-	-	-	-	-	女	-	-	-	-	-	-	-	-	-	-	-	-	-	-	-	-	-	-	



公開類
月報

次月3日前編送

編製機關	高雄市仁武戶政事務所
表號	1234-01-44-3

月統計報表之8

高雄市仁武區各村里 結婚人數按性別、婚姻類型、原屬國籍(地區)及原戶籍地分(續6)
中華民國112年03月

單位：人

RLRP0812E

原戶籍地	性別	總計																		
		總計	本國籍			大陸地區			港澳地區			外國籍								
			合計						計			東南亞地區			印尼	馬來西亞	新加坡	菲律賓	泰國	
			合計	已設籍	未設籍	合計	已設籍	未設籍	合計	已設籍	未設籍	小計	已設籍	未設籍						
仁和里	男	4	4	4	—	—	—	—	—	—	—	—	—	—	—	—	—	—	—	—
	女	2	2	2	—	—	—	—	—	—	—	—	—	—	—	—	—	—	—	—
赤山里	男	5	5	5	—	—	—	—	—	—	—	—	—	—	—	—	—	—	—	—
	女	6	5	5	—	1	1	—	—	—	—	—	—	—	—	—	—	—	—	—
仁慈里	男	2	2	2	—	—	—	—	—	—	—	—	—	—	—	—	—	—	—	—
	女	1	1	1	—	—	—	—	—	—	—	—	—	—	—	—	—	—	—	—



原戶籍地	性別	總計																			
		外 國 籍																			
		東 南 亞 地 區				其 他 國 籍															
		緬 甸	越 南	柬 埔 寨	寮 國	計			日 本	韓 國	美 國	加 拿 大	澳 大 利 亞	紐 西 蘭	英 國	法 國	德 國	史 瓦 尼 帝 國	南 非	賴 索 托	模 里 斯 西 斯
小 計	已 設 籍					未 設 籍															
仁和里	男	—	—	—	—	—	—	—	—	—	—	—	—	—	—	—	—	—	—	—	—
	女	—	—	—	—	—	—	—	—	—	—	—	—	—	—	—	—	—	—	—	—
赤山里	男	—	—	—	—	—	—	—	—	—	—	—	—	—	—	—	—	—	—	—	—
	女	—	—	—	—	—	—	—	—	—	—	—	—	—	—	—	—	—	—	—	—
仁慈里	男	—	—	—	—	—	—	—	—	—	—	—	—	—	—	—	—	—	—	—	—
	女	—	—	—	—	—	—	—	—	—	—	—	—	—	—	—	—	—	—	—	—




高雄市仁武區各村里 結婚人數按性別、婚姻類型、原屬國籍(地區)及原戶籍地分(續8)
中華民國112年03月

單位：人

RLRP0812E

原戶籍地	性別	不 同 性 別																						
		合 計	本 國 籍			大 陸 地 區			港 澳 地 區			外 國 籍												
			計													東 南 亞 地 區								
			計	已設籍	未設籍	計	已設籍	未設籍	計	已設籍	未設籍	小 計	已設籍	未設籍	小 計	已設籍	未設籍	印 尼	馬 來 亞	新 加 坡	菲 律 賓	泰 國		
仁和里	男	4	4	4	—	—	—	—	—	—	—	—	—	—	—	—	—	—	—	—				
	女	2	2	2	—	—	—	—	—	—	—	—	—	—	—	—	—	—	—	—				
赤山里	男	5	5	5	—	—	—	—	—	—	—	—	—	—	—	—	—	—	—	—				
	女	6	5	5	—	1	1	—	—	—	—	—	—	—	—	—	—	—	—	—				
仁慈里	男	2	2	2	—	—	—	—	—	—	—	—	—	—	—	—	—	—	—	—				
	女	1	1	1	—	—	—	—	—	—	—	—	—	—	—	—	—	—	—	—				





公開類
月報
次月3日前編送
月統計報表之8

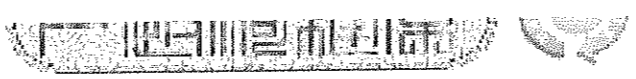
高雄市仁武區各村里 結婚人數按性別、婚姻類型、原屬國籍(地區)及原戶籍地分(續9)
中華民國112年03月

單位：人

RLRP0812E

原戶籍地	性別	不 同 性 別																			
		外 國 籍																			
		東 南 亞 地 區				其 他 國 籍															
		緬 甸	越 南	柬 埔 寨	寮 國	計			日 本	韓 國	美 國	加 拿 大	澳 大 利 亞	紐 西 蘭	英 國	法 國	德 國	史 瓦 帝 尼	南 非	賴 索 托	模 里 斯 西 斯
小 計	已 設 籍					未 設 籍															
仁和里	男	—	—	—	—	—	—	—	—	—	—	—	—	—	—	—	—	—	—	—	—
	女	—	—	—	—	—	—	—	—	—	—	—	—	—	—	—	—	—	—	—	—
赤山里	男	—	—	—	—	—	—	—	—	—	—	—	—	—	—	—	—	—	—	—	—
	女	—	—	—	—	—	—	—	—	—	—	—	—	—	—	—	—	—	—	—	—
仁慈里	男	—	—	—	—	—	—	—	—	—	—	—	—	—	—	—	—	—	—	—	—
	女	—	—	—	—	—	—	—	—	—	—	—	—	—	—	—	—	—	—	—	—





公開類
月報

次月3日前編送

編製機關	高雄市仁武戶政事務所
表號	1234-01-44-3

月統計報表之8

高雄市仁武區各村里 結婚人數按性別、婚姻類型、原屬國籍(地區)及原戶籍地分(續10)
中華民國112年03月

單位：人

RLRP0812E

原戶籍地	性別	相 同 性 別																			
		合 計	本 國 籍			大 陸 地 區			港 澳 地 區			外 國 籍									
			計									東 南 亞 地 區									
			計	已設籍	未設籍	計	已設籍	未設籍	計	已設籍	未設籍	小 計	已設籍	未設籍	小 計	已設籍	未設籍	印 尼	馬 來 亞	新 加 坡	菲 律 賓
仁和里	男	—	—	—	—	—	—	—	—	—	—	—	—	—	—	—	—	—	—	—	—
	女	—	—	—	—	—	—	—	—	—	—	—	—	—	—	—	—	—	—	—	—
赤山里	男	—	—	—	—	—	—	—	—	—	—	—	—	—	—	—	—	—	—	—	—
	女	—	—	—	—	—	—	—	—	—	—	—	—	—	—	—	—	—	—	—	—
仁慈里	男	—	—	—	—	—	—	—	—	—	—	—	—	—	—	—	—	—	—	—	—
	女	—	—	—	—	—	—	—	—	—	—	—	—	—	—	—	—	—	—	—	—





高雄市仁武區各村里 結婚人數按性別、婚姻類型、原屬國籍(地區)及原戶籍地分(續11完)
中華民國112年03月

單位：人

RLRP0812E

原戶籍地	性別	相 同 性 別																			
		外 國 籍																			
		東 南 亞 地 區				其 他 國 籍															
		緬 甸	越 南	柬 埔 寨	寮 國	計			日 本	韓 國	美 國	加 拿 大	澳 大 利 亞	紐 西 蘭	英 國	法 國	德 國	史 瓦 尼 帝 尼	南 非	賴 索 托	模 里 斯 西 斯
小 計	已 設 籍					未 設 籍															
仁和里	男	—	—	—	—	—	—	—	—	—	—	—	—	—	—	—	—	—	—	—	—
	女	—	—	—	—	—	—	—	—	—	—	—	—	—	—	—	—	—	—	—	—
赤山里	男	—	—	—	—	—	—	—	—	—	—	—	—	—	—	—	—	—	—	—	—
	女	—	—	—	—	—	—	—	—	—	—	—	—	—	—	—	—	—	—	—	—
仁慈里	男	—	—	—	—	—	—	—	—	—	—	—	—	—	—	—	—	—	—	—	—
	女	—	—	—	—	—	—	—	—	—	—	—	—	—	—	—	—	—	—	—	—

填表 審核 業務主管人員 主辦統計人員 機關首長

資料來源：依據結婚登記申請書編製。
 填表說明：1. 本表編製完竣，經機關長官核章後自存，並由戶役政資訊系統通報直轄市、縣(市)政府及內政部戶政司。
 2. 本表統計對象係指結婚之雙方至少須有一方為國內現設有戶籍者。
 3. 本表大陸(港澳)地區或外國籍配偶已設籍資料係指於92年7月1日以後辦理初設戶籍登記者。
 4. 本表本國籍未設籍資料係指臺灣地區無戶籍國民，亦即具有我國國籍，現僑居國外國民及取得、回復我國國籍未曾在臺灣地區設有戶籍之國民。
 5. 本表曾有戶籍及未設籍者依配偶戶籍地列表。
 製表日期：112年3月31日18時33分38秒

RLRP0812G

原戶籍地	性別	總計																			
		總計	本國籍			大陸地區			港澳地區			外 國									
			合 計															東 南 亞 地 區			
			合計	已設籍	未設籍	合計	已設籍	未設籍	合計	已設籍	未設籍	計	已設籍	未設籍	小計	已設籍	未設籍	印尼	馬來亞	新加坡	菲律賓
總計	男	15	15	15	—	—	—	—	—	—	—	—	—	—	—	—	—	—	—	—	—
	女	17	16	16	—	—	—	—	—	—	—	1	1	—	1	1	—	—	—	—	—
大灣里	男	1	1	1	—	—	—	—	—	—	—	—	—	—	—	—	—	—	—	—	—
	女	—	—	—	—	—	—	—	—	—	—	—	—	—	—	—	—	—	—	—	—
灣內里	男	1	1	1	—	—	—	—	—	—	—	—	—	—	—	—	—	—	—	—	—
	女	2	2	2	—	—	—	—	—	—	—	—	—	—	—	—	—	—	—	—	—
考潭里	男	—	—	—	—	—	—	—	—	—	—	—	—	—	—	—	—	—	—	—	—
	女	—	—	—	—	—	—	—	—	—	—	—	—	—	—	—	—	—	—	—	—
烏林里	男	1	1	1	—	—	—	—	—	—	—	—	—	—	—	—	—	—	—	—	—
	女	—	—	—	—	—	—	—	—	—	—	—	—	—	—	—	—	—	—	—	—
仁福里	男	—	—	—	—	—	—	—	—	—	—	—	—	—	—	—	—	—	—	—	—
	女	—	—	—	—	—	—	—	—	—	—	—	—	—	—	—	—	—	—	—	—
仁武里	男	—	—	—	—	—	—	—	—	—	—	—	—	—	—	—	—	—	—	—	—
	女	—	—	—	—	—	—	—	—	—	—	—	—	—	—	—	—	—	—	—	—
文武里	男	3	3	3	—	—	—	—	—	—	—	—	—	—	—	—	—	—	—	—	—
	女	1	1	1	—	—	—	—	—	—	—	—	—	—	—	—	—	—	—	—	—
竹後里	男	—	—	—	—	—	—	—	—	—	—	—	—	—	—	—	—	—	—	—	—
	女	—	—	—	—	—	—	—	—	—	—	—	—	—	—	—	—	—	—	—	—
八卦里	男	4	4	4	—	—	—	—	—	—	—	—	—	—	—	—	—	—	—	—	—
	女	8	8	8	—	—	—	—	—	—	—	—	—	—	—	—	—	—	—	—	—
高楠里	男	—	—	—	—	—	—	—	—	—	—	—	—	—	—	—	—	—	—	—	—
	女	2	2	2	—	—	—	—	—	—	—	—	—	—	—	—	—	—	—	—	—
後安里	男	1	1	1	—	—	—	—	—	—	—	—	—	—	—	—	—	—	—	—	—
	女	—	—	—	—	—	—	—	—	—	—	—	—	—	—	—	—	—	—	—	—
中華里	男	1	1	1	—	—	—	—	—	—	—	—	—	—	—	—	—	—	—	—	—
	女	1	1	1	—	—	—	—	—	—	—	—	—	—	—	—	—	—	—	—	—
五和里	男	—	—	—	—	—	—	—	—	—	—	—	—	—	—	—	—	—	—	—	—
	女	1	1	1	—	—	—	—	—	—	—	—	—	—	—	—	—	—	—	—	—



高雄市仁武區各村里 離婚/終止結婚人數按性別、婚姻類型、原屬國籍(地區)及原戶籍地分(續1)
中華民國112年03月

單位：人

RLRP0812G

原戶籍地	性別	總計																			
		外 國 籍																			
		東 南 亞 地 區				其 他 國 籍															
		緬甸	越南	柬埔寨	寮國	計			日本	韓國	美國	加拿大	澳大利亞	紐西蘭	英國	法國	德國	史瓦帝尼	南非	賴索托	模里西斯
小計	已設籍					未設籍															
總計	男	—	—	—	—	—	—	—	—	—	—	—	—	—	—	—	—	—	—	—	—
	女	—	1	—	—	—	—	—	—	—	—	—	—	—	—	—	—	—	—	—	—
大灣里	男	—	—	—	—	—	—	—	—	—	—	—	—	—	—	—	—	—	—	—	—
	女	—	—	—	—	—	—	—	—	—	—	—	—	—	—	—	—	—	—	—	—
灣內里	男	—	—	—	—	—	—	—	—	—	—	—	—	—	—	—	—	—	—	—	—
	女	—	—	—	—	—	—	—	—	—	—	—	—	—	—	—	—	—	—	—	—
考潭里	男	—	—	—	—	—	—	—	—	—	—	—	—	—	—	—	—	—	—	—	—
	女	—	—	—	—	—	—	—	—	—	—	—	—	—	—	—	—	—	—	—	—
烏林里	男	—	—	—	—	—	—	—	—	—	—	—	—	—	—	—	—	—	—	—	—
	女	—	—	—	—	—	—	—	—	—	—	—	—	—	—	—	—	—	—	—	—
仁福里	男	—	—	—	—	—	—	—	—	—	—	—	—	—	—	—	—	—	—	—	—
	女	—	—	—	—	—	—	—	—	—	—	—	—	—	—	—	—	—	—	—	—
仁武里	男	—	—	—	—	—	—	—	—	—	—	—	—	—	—	—	—	—	—	—	—
	女	—	—	—	—	—	—	—	—	—	—	—	—	—	—	—	—	—	—	—	—
文武里	男	—	—	—	—	—	—	—	—	—	—	—	—	—	—	—	—	—	—	—	—
	女	—	—	—	—	—	—	—	—	—	—	—	—	—	—	—	—	—	—	—	—
竹後里	男	—	—	—	—	—	—	—	—	—	—	—	—	—	—	—	—	—	—	—	—
	女	—	—	—	—	—	—	—	—	—	—	—	—	—	—	—	—	—	—	—	—
八卦里	男	—	—	—	—	—	—	—	—	—	—	—	—	—	—	—	—	—	—	—	—
	女	—	—	—	—	—	—	—	—	—	—	—	—	—	—	—	—	—	—	—	—
高楠里	男	—	—	—	—	—	—	—	—	—	—	—	—	—	—	—	—	—	—	—	—
	女	—	—	—	—	—	—	—	—	—	—	—	—	—	—	—	—	—	—	—	—
後安里	男	—	—	—	—	—	—	—	—	—	—	—	—	—	—	—	—	—	—	—	—
	女	—	—	—	—	—	—	—	—	—	—	—	—	—	—	—	—	—	—	—	—
中華里	男	—	—	—	—	—	—	—	—	—	—	—	—	—	—	—	—	—	—	—	—
	女	—	—	—	—	—	—	—	—	—	—	—	—	—	—	—	—	—	—	—	—
五和里	男	—	—	—	—	—	—	—	—	—	—	—	—	—	—	—	—	—	—	—	—
	女	—	—	—	—	—	—	—	—	—	—	—	—	—	—	—	—	—	—	—	—





公開類
月報

次月3日前編送

編製機關 高雄市仁武戶政事務所
表號 1234-03-38-3

月統計報表之9

高雄市仁武區各村里 離婚/終止結婚人數按性別、婚姻類型、原屬國籍(地區)及原戶籍地分(續2)
中華民國112年03月

單位：人


RLRP0812G

原戶籍地	性別	不 同 性 別																										
		合計	本 國 籍			大 陸 地 區			港 澳 地 區			外 國 籍																
			計																	東 南 亞 地 區								
			計	已設籍	未設籍	計	已設籍	未設籍	計	已設籍	未設籍	小計	已設籍	未設籍	小計	已設籍	未設籍	印 尼	馬 來 亞	新 加 坡	菲 律 賓	泰 國						
總 計	男	15	15	15	—	—	—	—	—	—	—	—	—	—	—	—	—	—	—	—								
	女	17	16	16	—	—	—	—	—	—	—	1	1	—	1	1	—	—	—	—								
大灣里	男	1	1	1	—	—	—	—	—	—	—	—	—	—	—	—	—	—	—	—								
	女	—	—	—	—	—	—	—	—	—	—	—	—	—	—	—	—	—	—	—								
灣內里	男	1	1	1	—	—	—	—	—	—	—	—	—	—	—	—	—	—	—	—								
	女	2	2	2	—	—	—	—	—	—	—	—	—	—	—	—	—	—	—	—								
考潭里	男	—	—	—	—	—	—	—	—	—	—	—	—	—	—	—	—	—	—	—								
	女	—	—	—	—	—	—	—	—	—	—	—	—	—	—	—	—	—	—	—								
烏林里	男	1	1	1	—	—	—	—	—	—	—	—	—	—	—	—	—	—	—	—								
	女	—	—	—	—	—	—	—	—	—	—	—	—	—	—	—	—	—	—	—								
仁福里	男	—	—	—	—	—	—	—	—	—	—	—	—	—	—	—	—	—	—	—								
	女	—	—	—	—	—	—	—	—	—	—	—	—	—	—	—	—	—	—	—								
仁武里	男	—	—	—	—	—	—	—	—	—	—	—	—	—	—	—	—	—	—	—								
	女	—	—	—	—	—	—	—	—	—	—	—	—	—	—	—	—	—	—	—								
文武里	男	3	3	3	—	—	—	—	—	—	—	—	—	—	—	—	—	—	—	—								
	女	1	1	1	—	—	—	—	—	—	—	—	—	—	—	—	—	—	—	—								
竹後里	男	—	—	—	—	—	—	—	—	—	—	—	—	—	—	—	—	—	—	—								
	女	—	—	—	—	—	—	—	—	—	—	—	—	—	—	—	—	—	—	—								
八卦里	男	4	4	4	—	—	—	—	—	—	—	—	—	—	—	—	—	—	—	—								
	女	8	8	8	—	—	—	—	—	—	—	—	—	—	—	—	—	—	—	—								
高楠里	男	—	—	—	—	—	—	—	—	—	—	—	—	—	—	—	—	—	—	—								
	女	2	2	2	—	—	—	—	—	—	—	—	—	—	—	—	—	—	—	—								
後安里	男	1	1	1	—	—	—	—	—	—	—	—	—	—	—	—	—	—	—	—								
	女	—	—	—	—	—	—	—	—	—	—	—	—	—	—	—	—	—	—	—								
中華里	男	1	1	1	—	—	—	—	—	—	—	—	—	—	—	—	—	—	—	—								
	女	1	1	1	—	—	—	—	—	—	—	—	—	—	—	—	—	—	—	—								
五和里	男	—	—	—	—	—	—	—	—	—	—	—	—	—	—	—	—	—	—	—								
	女	1	1	1	—	—	—	—	—	—	—	—	—	—	—	—	—	—	—	—								



RLRP0812G

原戶籍地	性別	不 同 性 別																			
		外 國 籍																			
		東 南 亞 地 區				其 他 國 籍															
		緬 甸	越 南	柬 埔 寨	寮 國	計			日 本	韓 國	美 國	加 拿 大	澳 大 利 亞	紐 西 蘭	英 國	法 國	德 國	史 帝 瓦 尼	南 非	賴 索 托	模 里 斯 西
小 計	已 設 籍					未 設 籍															
總 計	男	-	-	-	-	-	-	-	-	-	-	-	-	-	-	-	-	-	-	-	-
	女	-	1	-	-	-	-	-	-	-	-	-	-	-	-	-	-	-	-	-	-
大灣里	男	-	-	-	-	-	-	-	-	-	-	-	-	-	-	-	-	-	-	-	-
	女	-	-	-	-	-	-	-	-	-	-	-	-	-	-	-	-	-	-	-	-
灣內里	男	-	-	-	-	-	-	-	-	-	-	-	-	-	-	-	-	-	-	-	-
	女	-	-	-	-	-	-	-	-	-	-	-	-	-	-	-	-	-	-	-	-
考潭里	男	-	-	-	-	-	-	-	-	-	-	-	-	-	-	-	-	-	-	-	-
	女	-	-	-	-	-	-	-	-	-	-	-	-	-	-	-	-	-	-	-	-
烏林里	男	-	-	-	-	-	-	-	-	-	-	-	-	-	-	-	-	-	-	-	-
	女	-	-	-	-	-	-	-	-	-	-	-	-	-	-	-	-	-	-	-	-
仁福里	男	-	-	-	-	-	-	-	-	-	-	-	-	-	-	-	-	-	-	-	-
	女	-	-	-	-	-	-	-	-	-	-	-	-	-	-	-	-	-	-	-	-
仁武里	男	-	-	-	-	-	-	-	-	-	-	-	-	-	-	-	-	-	-	-	-
	女	-	-	-	-	-	-	-	-	-	-	-	-	-	-	-	-	-	-	-	-
文武里	男	-	-	-	-	-	-	-	-	-	-	-	-	-	-	-	-	-	-	-	-
	女	-	-	-	-	-	-	-	-	-	-	-	-	-	-	-	-	-	-	-	-
竹後里	男	-	-	-	-	-	-	-	-	-	-	-	-	-	-	-	-	-	-	-	-
	女	-	-	-	-	-	-	-	-	-	-	-	-	-	-	-	-	-	-	-	-
八卦里	男	-	-	-	-	-	-	-	-	-	-	-	-	-	-	-	-	-	-	-	-
	女	-	-	-	-	-	-	-	-	-	-	-	-	-	-	-	-	-	-	-	-
高楠里	男	-	-	-	-	-	-	-	-	-	-	-	-	-	-	-	-	-	-	-	-
	女	-	-	-	-	-	-	-	-	-	-	-	-	-	-	-	-	-	-	-	-
後安里	男	-	-	-	-	-	-	-	-	-	-	-	-	-	-	-	-	-	-	-	-
	女	-	-	-	-	-	-	-	-	-	-	-	-	-	-	-	-	-	-	-	-
中華里	男	-	-	-	-	-	-	-	-	-	-	-	-	-	-	-	-	-	-	-	-
	女	-	-	-	-	-	-	-	-	-	-	-	-	-	-	-	-	-	-	-	-
五和里	男	-	-	-	-	-	-	-	-	-	-	-	-	-	-	-	-	-	-	-	-
	女	-	-	-	-	-	-	-	-	-	-	-	-	-	-	-	-	-	-	-	-



月統計報表之9

高雄市仁武區各村里 離婚/終止結婚人數按性別、婚姻類型、原屬國籍(地區)及原戶籍地分(續4)
中華民國112年03月

單位：人

RLRP0812G

原戶籍地	性別	相 同 性 別																																							
		合計	本 國 籍			大 陸 地 區			港 澳 地 區			外 國 籍																													
			計														東 南 亞 地 區																								
			計	已設籍	未設籍	計	已設籍	未設籍	計	已設籍	未設籍	小計	已設籍	未設籍	小計	已設籍	未設籍	印 尼	馬 來 西 亞	新 加 坡	菲 律 賓	泰 國																			
總計	男	—	—	—	—	—	—	—	—	—	—	—	—	—	—	—	—	—	—	—	—	女	—	—	—	—	—	—	—	—	—	—	—	—	—	—	—	—	—	—	—
大灣里	男	—	—	—	—	—	—	—	—	—	—	—	—	—	—	—	—	—	—	—	—	女	—	—	—	—	—	—	—	—	—	—	—	—	—	—	—	—	—	—	—
灣內里	男	—	—	—	—	—	—	—	—	—	—	—	—	—	—	—	—	—	—	—	—	女	—	—	—	—	—	—	—	—	—	—	—	—	—	—	—	—	—	—	—
考潭里	男	—	—	—	—	—	—	—	—	—	—	—	—	—	—	—	—	—	—	—	—	女	—	—	—	—	—	—	—	—	—	—	—	—	—	—	—	—	—	—	—
烏林里	男	—	—	—	—	—	—	—	—	—	—	—	—	—	—	—	—	—	—	—	—	女	—	—	—	—	—	—	—	—	—	—	—	—	—	—	—	—	—	—	—
仁福里	男	—	—	—	—	—	—	—	—	—	—	—	—	—	—	—	—	—	—	—	—	女	—	—	—	—	—	—	—	—	—	—	—	—	—	—	—	—	—	—	—
仁武里	男	—	—	—	—	—	—	—	—	—	—	—	—	—	—	—	—	—	—	—	—	女	—	—	—	—	—	—	—	—	—	—	—	—	—	—	—	—	—	—	—
文武里	男	—	—	—	—	—	—	—	—	—	—	—	—	—	—	—	—	—	—	—	—	女	—	—	—	—	—	—	—	—	—	—	—	—	—	—	—	—	—	—	—
竹後里	男	—	—	—	—	—	—	—	—	—	—	—	—	—	—	—	—	—	—	—	—	女	—	—	—	—	—	—	—	—	—	—	—	—	—	—	—	—	—	—	—
八卦里	男	—	—	—	—	—	—	—	—	—	—	—	—	—	—	—	—	—	—	—	—	女	—	—	—	—	—	—	—	—	—	—	—	—	—	—	—	—	—	—	—
高楠里	男	—	—	—	—	—	—	—	—	—	—	—	—	—	—	—	—	—	—	—	—	女	—	—	—	—	—	—	—	—	—	—	—	—	—	—	—	—	—	—	—
後安里	男	—	—	—	—	—	—	—	—	—	—	—	—	—	—	—	—	—	—	—	—	女	—	—	—	—	—	—	—	—	—	—	—	—	—	—	—	—	—	—	—
中華里	男	—	—	—	—	—	—	—	—	—	—	—	—	—	—	—	—	—	—	—	—	女	—	—	—	—	—	—	—	—	—	—	—	—	—	—	—	—	—	—	—
五和里	男	—	—	—	—	—	—	—	—	—	—	—	—	—	—	—	—	—	—	—	—	女	—	—	—	—	—	—	—	—	—	—	—	—	—	—	—	—	—	—	—





公開類
月報

次月3日前編送

編製機關 高雄市仁武戶政事務所
表號 1234-03-38-3

月統計報表之9

高雄市仁武區各村里 離婚/終止結婚人數按性別、婚姻類型、原屬國籍(地區)及原戶籍地分(續5)
中華民國112年03月

單位：人

RLRP0812G

原戶籍地	性別	相 同 性 別																			
		外 國 籍																			
		東 南 亞 地 區				其 他 國 籍															
		緬 甸	越 南	柬 埔 寨	寮 國	計			日 本	韓 國	美 國	加 拿 大	澳 大 利 亞	紐 西 蘭	英 國	法 國	德 國	史 瓦 尼 帝	南 非	賴 索 托	模 里 斯 西
小 計	已 設 籍					未 設 籍															
總 計	男	—	—	—	—	—	—	—	—	—	—	—	—	—	—	—	—	—	—	—	—
	女	—	—	—	—	—	—	—	—	—	—	—	—	—	—	—	—	—	—	—	—
大 灣 里	男	—	—	—	—	—	—	—	—	—	—	—	—	—	—	—	—	—	—	—	—
	女	—	—	—	—	—	—	—	—	—	—	—	—	—	—	—	—	—	—	—	—
灣 內 里	男	—	—	—	—	—	—	—	—	—	—	—	—	—	—	—	—	—	—	—	—
	女	—	—	—	—	—	—	—	—	—	—	—	—	—	—	—	—	—	—	—	—
考 潭 里	男	—	—	—	—	—	—	—	—	—	—	—	—	—	—	—	—	—	—	—	—
	女	—	—	—	—	—	—	—	—	—	—	—	—	—	—	—	—	—	—	—	—
烏 林 里	男	—	—	—	—	—	—	—	—	—	—	—	—	—	—	—	—	—	—	—	—
	女	—	—	—	—	—	—	—	—	—	—	—	—	—	—	—	—	—	—	—	—
仁 福 里	男	—	—	—	—	—	—	—	—	—	—	—	—	—	—	—	—	—	—	—	—
	女	—	—	—	—	—	—	—	—	—	—	—	—	—	—	—	—	—	—	—	—
仁 武 里	男	—	—	—	—	—	—	—	—	—	—	—	—	—	—	—	—	—	—	—	—
	女	—	—	—	—	—	—	—	—	—	—	—	—	—	—	—	—	—	—	—	—
文 武 里	男	—	—	—	—	—	—	—	—	—	—	—	—	—	—	—	—	—	—	—	—
	女	—	—	—	—	—	—	—	—	—	—	—	—	—	—	—	—	—	—	—	—
竹 後 里	男	—	—	—	—	—	—	—	—	—	—	—	—	—	—	—	—	—	—	—	—
	女	—	—	—	—	—	—	—	—	—	—	—	—	—	—	—	—	—	—	—	—
八 卦 里	男	—	—	—	—	—	—	—	—	—	—	—	—	—	—	—	—	—	—	—	—
	女	—	—	—	—	—	—	—	—	—	—	—	—	—	—	—	—	—	—	—	—
高 楠 里	男	—	—	—	—	—	—	—	—	—	—	—	—	—	—	—	—	—	—	—	—
	女	—	—	—	—	—	—	—	—	—	—	—	—	—	—	—	—	—	—	—	—
後 安 里	男	—	—	—	—	—	—	—	—	—	—	—	—	—	—	—	—	—	—	—	—
	女	—	—	—	—	—	—	—	—	—	—	—	—	—	—	—	—	—	—	—	—
中 華 里	男	—	—	—	—	—	—	—	—	—	—	—	—	—	—	—	—	—	—	—	—
	女	—	—	—	—	—	—	—	—	—	—	—	—	—	—	—	—	—	—	—	—
五 和 里	男	—	—	—	—	—	—	—	—	—	—	—	—	—	—	—	—	—	—	—	—
	女	—	—	—	—	—	—	—	—	—	—	—	—	—	—	—	—	—	—	—	—



原戶籍地	性別	總計																							
		總計	本國籍			大陸地區			港澳地區			外國籍													
			合計	已設籍	未設籍	合計	已設籍	未設籍	合計	已設籍	未設籍	合計						東南亞地區							
												計	已設籍	未設籍	小計	已設籍	未設籍	印尼	馬來西亞	新加坡	菲律賓	泰國			
仁和里	男	2	2	2	—	—	—	—	—	—	—	—	—	—	—	—	—	—	—	—	—				
	女	1	—	—	—	—	—	—	—	—	—	1	1	—	1	1	—	—	—	—	—				
赤山里	男	1	1	1	—	—	—	—	—	—	—	—	—	—	—	—	—	—	—	—	—				
	女	1	1	1	—	—	—	—	—	—	—	—	—	—	—	—	—	—	—	—	—				
仁慈里	男	—	—	—	—	—	—	—	—	—	—	—	—	—	—	—	—	—	—	—	—				
	女	—	—	—	—	—	—	—	—	—	—	—	—	—	—	—	—	—	—	—	—				



公開類
月報

次月3日前編送

編製機關 高雄市仁武戶政事務所
表號 1234-03-38-3

月統計報表之9

高雄市仁武區各村里 離婚/終止結婚人數按性別、婚姻類型、原屬國籍(地區)及原戶籍地分(續7)
中華民國112年03月

單位：人

RLRP0812G

原戶籍地	性別	總計																			
		外 國 籍																			
		東 南 亞 地 區				其 他 國 籍															
		緬 甸	越 南	柬 埔 寨	寮 國	計			日 本	韓 國	美 國	加 拿 大	澳 大 利 亞	紐 西 蘭	英 國	法 國	德 國	史 瓦 尼 帝	南 非	賴 索 托	模 里 斯 西 斯
小 計	已 設 籍					未 設 籍															
仁和里	男	-	-	-	-	-	-	-	-	-	-	-	-	-	-	-	-	-	-	-	-
	女	-	1	-	-	-	-	-	-	-	-	-	-	-	-	-	-	-	-	-	-
赤山里	男	-	-	-	-	-	-	-	-	-	-	-	-	-	-	-	-	-	-	-	-
	女	-	-	-	-	-	-	-	-	-	-	-	-	-	-	-	-	-	-	-	-
仁慈里	男	-	-	-	-	-	-	-	-	-	-	-	-	-	-	-	-	-	-	-	-
	女	-	-	-	-	-	-	-	-	-	-	-	-	-	-	-	-	-	-	-	-






高雄市仁武區各村里 離婚/終止結婚人數按性別、婚姻類型、原屬國籍(地區)及原戶籍地分(續8)
中華民國112年03月

單位：人

RLRP0812G

原戶籍地	性別	不 同 性 別																							
		合 計	本 國 籍			大 陸 地 區			港 澳 地 區			外 國 籍													
			計														東 南 亞 地 區								
			計	已設籍	未設籍	計	已設籍	未設籍	計	已設籍	未設籍	計	已設籍	未設籍	小計	已設籍	未設籍	小計	已設籍	未設籍	印 尼	馬 來 亞	新 加 坡	菲 律 賓	泰 國
仁和里	男	2	2	2	—	—	—	—	—	—	—	—	—	—	—	—	—	—	—	—	—	—	—	—	
	女	1	—	—	—	—	—	—	—	—	—	—	1	1	—	1	1	—	—	—	—	—	—	—	
赤山里	男	1	1	1	—	—	—	—	—	—	—	—	—	—	—	—	—	—	—	—	—	—	—	—	
	女	1	1	1	—	—	—	—	—	—	—	—	—	—	—	—	—	—	—	—	—	—	—	—	
仁慈里	男	—	—	—	—	—	—	—	—	—	—	—	—	—	—	—	—	—	—	—	—	—	—	—	
	女	—	—	—	—	—	—	—	—	—	—	—	—	—	—	—	—	—	—	—	—	—	—	—	





公開類
月報

次月3日前編送

編製機關 高雄市仁武戶政事務所
表號 1234-03-38-3

月統計報表之9

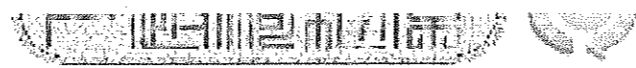
高雄市仁武區各村里 離婚/終止結婚人數按性別、婚姻類型、原屬國籍(地區)及原戶籍地分(續9)
中華民國112年03月

RLRP0812G

單位：人

原戶籍地	性別	不 同 性 別																			
		外 國 籍																			
		東 南 亞 地 區				其 他 國 籍															
		緬 甸	越 南	柬 埔 寨	寮 國	計			日 本	韓 國	美 國	加 拿 大	澳 大 利 亞	紐 西 蘭	英 國	法 國	德 國	史 瓦 尼 帝	南 非	賴 索 托	模 里 斯 西
小 計	已 設 籍					未 設 籍															
仁和里	男	—	—	—	—	—	—	—	—	—	—	—	—	—	—	—	—	—	—	—	—
	女	—	1	—	—	—	—	—	—	—	—	—	—	—	—	—	—	—	—	—	—
赤山里	男	—	—	—	—	—	—	—	—	—	—	—	—	—	—	—	—	—	—	—	—
	女	—	—	—	—	—	—	—	—	—	—	—	—	—	—	—	—	—	—	—	—
仁慈里	男	—	—	—	—	—	—	—	—	—	—	—	—	—	—	—	—	—	—	—	—
	女	—	—	—	—	—	—	—	—	—	—	—	—	—	—	—	—	—	—	—	—





公開類
月報

次月3日前編送

編製機關 高雄市仁武戶政事務所
表號 1234-03-38-3

月統計報表之9

高雄市仁武區各村里 離婚/終止結婚人數按性別、婚姻類型、原屬國籍(地區)及原戶籍地分(續10)
中華民國112年03月

RLRP0812G

單位：人

原戶籍地	性別	相 同 性 別																								
		合 計	本 國 籍						大 陸 地 區						港 澳 地 區						外 國 籍					
			東 南 亞 地 區					計					計					計								
			計	已設籍	未設籍	計	已設籍	未設籍	計	已設籍	未設籍	計	已設籍	未設籍	小計	已設籍	未設籍	小計	已設籍	未設籍	印 尼	馬 來 西 亞	新 加 坡	菲 律 賓	泰 國	
仁和里	男	—	—	—	—	—	—	—	—	—	—	—	—	—	—	—	—	—	—	—	—	—	—			
	女	—	—	—	—	—	—	—	—	—	—	—	—	—	—	—	—	—	—	—	—	—	—			
赤山里	男	—	—	—	—	—	—	—	—	—	—	—	—	—	—	—	—	—	—	—	—	—	—			
	女	—	—	—	—	—	—	—	—	—	—	—	—	—	—	—	—	—	—	—	—	—	—			
仁慈里	男	—	—	—	—	—	—	—	—	—	—	—	—	—	—	—	—	—	—	—	—	—	—			
	女	—	—	—	—	—	—	—	—	—	—	—	—	—	—	—	—	—	—	—	—	—	—			



月統計報表之9
高雄市仁武區各村里 離婚/終止結婚人數按性別、婚姻類型、原屬國籍(地區)及原戶籍地分(續11完)
中華民國112年03月

RLRP0812G 單位：人

原戶籍地	性別	相 同 性 別																			
		外 國 籍																			
		東 南 亞 地 區				其 他 國 籍															
		緬 甸	越 南	柬 埔 寨	寮 國	計			日 本	韓 國	美 國	加 拿 大	澳 大 利 亞	紐 西 蘭	英 國	法 國	德 國	史 瓦 帝 尼	南 非	賴 索 托	模 里 斯 西
小 計	已 設 籍					未 設 籍															
仁和里	男	-	-	-	-	-	-	-	-	-	-	-	-	-	-	-	-	-	-	-	-
	女	-	-	-	-	-	-	-	-	-	-	-	-	-	-	-	-	-	-	-	-
赤山里	男	-	-	-	-	-	-	-	-	-	-	-	-	-	-	-	-	-	-	-	-
	女	-	-	-	-	-	-	-	-	-	-	-	-	-	-	-	-	-	-	-	-
仁慈里	男	-	-	-	-	-	-	-	-	-	-	-	-	-	-	-	-	-	-	-	-
	女	-	-	-	-	-	-	-	-	-	-	-	-	-	-	-	-	-	-	-	-

填表 審核 業務主管人員 主辦統計人員 機關首長

資料來源：依據離婚登記申請書及終止結婚登記申請書編製。
 填表說明：1. 本表編製完竣，經機關長官核章後自存，並由戶役政資訊系統通報直轄市、縣(市)政府及內政部戶政司。
 2. 本表統計對象係指離婚/終止結婚之雙方至少須有一方為國內現設有戶籍者。
 3. 本表大陸(港澳)地區或外國籍配偶已設籍資料係指於92年7月1日以後辦理初設戶籍登記者。
 4. 本表本國籍未設籍資料係指臺灣地區無戶籍國民，亦即具有我國國籍，現僑居外國國民及取得、回復我國國籍未曾在臺灣地區設有戶籍之國民。
 5. 本表曾有戶籍及未設籍者依離婚/終止結婚配偶戶籍地列表。

製表日期：112年3月31日18時33分38秒

RLRP08121

區域別	性別	遷 人 數																						
		總計	新北市	臺北市	桃園市	臺中市	臺南市	高雄市	宜蘭縣	新竹縣	苗栗縣	彰化縣	南投縣	雲林縣	嘉義縣	屏東縣	臺東縣	花蓮縣	澎湖縣	基隆市	新竹市	嘉義市	金門縣	連江縣
總計	計	122	14	1	4	11	24	—	—	—	1	6	2	10	3	31	2	2	8	—	2	—	—	1
	男	57	7	—	2	3	14	—	—	—	—	2	1	5	2	12	—	—	6	—	2	—	—	1
大灣里	計	17	1	—	2	—	4	—	—	—	—	1	—	—	—	6	—	—	2	—	1	—	—	—
	男	9	1	—	1	—	3	—	—	—	—	—	—	—	—	2	—	—	1	—	1	—	—	—
灣內里	計	9	2	—	—	—	2	—	—	—	—	—	—	—	—	3	—	—	1	—	1	—	—	—
	男	5	2	—	—	—	—	—	—	—	—	—	—	—	—	1	—	—	1	—	1	—	—	—
考潭里	計	1	—	—	—	—	—	—	—	—	—	—	—	—	1	—	—	—	—	—	—	—	—	—
	男	—	—	—	—	—	—	—	—	—	—	—	—	—	—	—	—	—	—	—	—	—	—	—
烏林里	計	1	—	—	—	—	—	—	—	—	—	—	—	—	—	1	—	—	—	—	—	—	—	—
	男	—	—	—	—	—	—	—	—	—	—	—	—	—	—	—	—	—	—	—	—	—	—	—
仁福里	計	1	—	—	—	—	—	—	—	—	—	—	—	—	—	1	—	—	—	—	—	—	—	—
	男	—	—	—	—	—	—	—	—	—	—	—	—	—	—	—	—	—	—	—	—	—	—	—
仁武里	計	14	—	—	1	1	1	—	—	—	—	—	1	2	1	4	—	—	1	2	—	—	—	—
	男	7	—	—	1	1	—	—	—	—	—	—	1	1	1	—	—	—	2	—	—	—	—	—
文武里	計	12	1	—	—	1	4	—	—	—	—	—	—	—	—	5	—	—	—	—	—	—	—	1
	男	7	—	—	—	—	3	—	—	—	—	—	—	—	3	—	—	—	—	—	—	—	—	1
竹後里	計	1	—	—	—	—	—	—	—	—	—	—	—	—	—	1	—	—	—	—	—	—	—	—
	男	1	—	—	—	—	—	—	—	—	—	—	—	—	—	1	—	—	—	—	—	—	—	—
八卦里	計	41	9	1	—	6	8	—	—	—	1	3	1	3	—	5	1	1	2	—	—	—	—	—
	男	15	3	—	—	1	4	—	—	—	—	1	—	1	—	4	—	—	1	—	—	—	—	—
八卦里	計	26	6	1	—	5	4	—	—	—	1	2	1	2	—	1	1	1	1	—	—	—	—	—
	男	—	—	—	—	—	—	—	—	—	—	—	—	—	—	—	—	—	—	—	—	—	—	—

RLRP08121

區域別	性別	遷出人數																					
		總計	新北市	臺北市	桃園市	臺中市	臺南市	高雄市	宜蘭縣	新竹縣	苗栗縣	彰化縣	南投縣	雲林縣	嘉義縣	屏東縣	臺東縣	花蓮縣	澎湖縣	基隆市	新竹市	嘉義市	金門縣
總計	計	104	11	6	5	12	26	—	—	3	2	1	2	2	5	15	—	2	10	1	1	—	—
	男	48	5	4	3	6	10	—	—	1	—	1	—	1	2	6	—	1	7	—	1	—	—
	女	56	6	2	2	6	16	—	—	2	2	—	2	1	3	9	—	1	3	1	—	—	—
大灣里	計	7	2	—	—	2	—	—	—	—	—	—	1	—	—	1	—	—	1	—	—	—	—
	男	2	—	—	—	—	—	—	—	—	—	—	—	—	—	1	—	—	1	—	—	—	—
	女	5	2	—	—	2	—	—	—	—	—	—	1	—	—	—	—	—	—	—	—	—	—
灣內里	計	11	3	—	—	—	3	—	—	—	—	—	1	—	—	3	—	—	1	—	—	—	—
	男	7	2	—	—	—	2	—	—	—	—	—	—	—	—	2	—	—	1	—	—	—	—
	女	4	1	—	—	—	1	—	—	—	—	—	1	—	—	1	—	—	—	—	—	—	—
考潭里	計	—	—	—	—	—	—	—	—	—	—	—	—	—	—	—	—	—	—	—	—	—	—
	男	—	—	—	—	—	—	—	—	—	—	—	—	—	—	—	—	—	—	—	—	—	—
	女	—	—	—	—	—	—	—	—	—	—	—	—	—	—	—	—	—	—	—	—	—	—
烏林里	計	7	—	—	—	2	4	—	—	—	—	—	—	—	—	1	—	—	—	—	—	—	—
	男	3	—	—	—	2	1	—	—	—	—	—	—	—	—	—	—	—	—	—	—	—	—
	女	4	—	—	—	—	3	—	—	—	—	—	—	—	—	1	—	—	—	—	—	—	—
仁福里	計	1	—	—	—	—	—	—	—	—	—	—	—	—	—	—	—	1	—	—	—	—	—
	男	—	—	—	—	—	—	—	—	—	—	—	—	—	—	—	—	—	—	—	—	—	—
	女	1	—	—	—	—	—	—	—	—	—	—	—	—	—	—	—	1	—	—	—	—	—
仁武里	計	5	1	—	1	—	2	—	—	1	—	—	—	—	—	—	—	—	—	—	—	—	—
	男	3	1	—	1	—	1	—	—	—	—	—	—	—	—	—	—	—	—	—	—	—	—
	女	2	—	—	—	—	1	—	—	1	—	—	—	—	—	—	—	—	—	—	—	—	—
文武里	計	11	—	3	—	—	3	—	—	—	—	—	—	1	—	2	—	—	1	1	—	—	—
	男	5	—	1	—	—	1	—	—	—	—	—	—	1	—	1	—	—	1	—	—	—	—
	女	6	—	2	—	—	2	—	—	—	—	—	—	—	—	1	—	—	—	1	—	—	—
竹後里	計	2	—	—	—	—	1	—	—	—	—	—	—	—	—	1	—	—	—	—	—	—	—
	男	—	—	—	—	—	—	—	—	—	—	—	—	—	—	—	—	—	—	—	—	—	—
	女	2	—	—	—	—	1	—	—	—	—	—	—	—	—	1	—	—	—	—	—	—	—
八卦里	計	24	1	2	2	3	5	—	—	1	1	1	—	—	3	2	—	1	2	—	—	—	—
	男	11	—	2	1	1	2	—	—	—	—	1	—	—	1	—	—	1	2	—	—	—	—
	女	13	1	—	1	2	3	—	—	1	1	—	—	—	2	2	—	—	—	—	—	—	—

月統計報表之10

高雄市仁武區各村里 各直轄市、縣(市)間遷徙人口數按性別分(續2)
中華民國112年03月

單位：人

RLRP0812I

區域別	性別	遷 人 數																						
		總計	新北市	臺北市	桃園市	臺中市	臺南市	高雄市	宜蘭縣	新竹縣	苗栗縣	彰化縣	南投縣	雲林縣	嘉義縣	屏東縣	臺東縣	花蓮縣	澎湖縣	基隆市	新竹市	嘉義市	金門縣	連江縣
高楠里	計	6	1	—	—	1	1	—	—	—	—	1	—	—	—	2	—	—	—	—	—	—	—	—
	男女	2	1	—	—	—	—	—	—	—	—	1	—	—	—	—	—	—	—	—	—	—	—	—
後安里	計	1	—	—	—	—	1	—	—	—	—	—	—	—	—	—	—	—	—	—	—	—	—	—
	男女	1	—	—	—	—	1	—	—	—	—	—	—	—	—	—	—	—	—	—	—	—	—	—
中華里	計	2	—	—	—	—	—	—	—	—	—	—	—	—	—	2	—	—	—	—	—	—	—	—
	男女	—	—	—	—	—	—	—	—	—	—	—	—	—	—	—	—	—	—	—	—	—	—	—
五和里	計	12	—	—	1	2	2	—	—	—	—	1	—	2	1	1	1	—	1	—	—	—	—	—
	男女	8	—	—	—	1	2	—	—	—	—	—	—	2	1	1	—	—	1	—	—	—	—	—
仁和里	計	3	—	—	—	—	—	—	—	—	—	—	—	2	—	1	—	—	—	—	—	—	—	—
	男女	1	—	—	—	—	—	—	—	—	—	—	—	1	—	—	—	—	—	—	—	—	—	—
赤山里	計	1	—	—	—	—	1	—	—	—	—	—	—	—	—	—	—	—	—	—	—	—	—	—
	男女	1	—	—	—	—	1	—	—	—	—	—	—	—	—	—	—	—	—	—	—	—	—	—
仁慈里	計	—	—	—	—	—	—	—	—	—	—	—	—	—	—	—	—	—	—	—	—	—	—	—
	男女	—	—	—	—	—	—	—	—	—	—	—	—	—	—	—	—	—	—	—	—	—	—	—

區域別	性別	遷出人數																						
		總計	新北市	臺北市	桃園市	臺中市	臺南市	高雄市	宜蘭縣	新竹縣	苗栗縣	彰化縣	南投縣	雲林縣	嘉義縣	屏東縣	臺東縣	花蓮縣	澎湖縣	基隆市	新竹市	嘉義市	金門縣	連江縣
高楠里	計	5	1	—	1	—	—	—	—	—	—	—	—	—	—	3	—	—	—	—	—	—	—	—
	男女	1	—	—	—	—	—	—	—	—	—	—	—	—	—	1	—	—	—	—	—	—	—	—
後安里	計	6	—	—	—	1	2	—	—	—	—	—	—	—	1	1	—	—	—	—	—	—	1	—
	男女	2	—	—	—	—	—	—	—	—	—	—	—	—	—	1	—	—	—	—	—	—	—	—
中華里	計	1	—	1	—	—	—	—	—	—	—	—	—	—	—	—	—	—	—	—	—	—	—	—
	男女	1	—	1	—	—	—	—	—	—	—	—	—	—	—	—	—	—	—	—	—	—	—	—
五和里	計	3	1	—	—	—	—	—	—	—	1	—	—	—	1	—	—	—	—	—	—	—	—	—
	男女	2	1	—	—	—	—	—	—	—	—	—	—	—	1	—	—	—	—	—	—	—	—	—
仁和里	計	5	—	—	—	—	2	—	—	—	—	—	—	—	—	1	—	—	—	2	—	—	—	—
	男女	1	—	—	—	—	1	—	—	—	—	—	—	—	—	—	—	—	—	—	—	—	—	—
赤山里	計	13	2	—	1	3	2	—	—	1	—	—	—	—	—	—	—	—	—	3	—	—	—	—
	男女	9	1	—	1	3	1	—	—	1	—	—	—	—	—	—	—	—	—	2	—	—	—	—
仁慈里	計	3	—	—	—	1	2	—	—	—	—	—	—	—	—	—	—	—	—	—	—	—	—	—
	男女	1	—	—	—	—	1	—	—	—	—	—	—	—	—	—	—	—	—	—	—	—	—	—

填表

審核

業務主管人員
主辦統計人員

機關首長

資料來源：依據遷入、遷出登記申請書編製。

填表說明：1. 本表編製完竣，經機關長官核章後自存，並由戶役政資訊系統通報直轄市、縣(市)政府及內政部戶政司。

2. 本表不含本縣(市)他鄉(鎮、市、區)及住址變更之遷入及遷出。

製表日期：112年3月31日18時33分39秒

RLRP0812J

區域別	性別	總計	本國籍			大陸地區			港澳地區			外國籍										
			合計	已設籍	未設籍	合計	已設籍	未設籍	合計	已設籍	未設籍	合計					東南亞地區					
												計	已設籍	未設籍	小計	已設籍	未設籍	印尼	馬來西亞	新加坡	菲律賓	泰國
總計	男	4	4	4	—	—	—	—	—	—	—	—	—	—	—	—	—	—	—	—	—	—
	女	2	2	2	—	—	—	—	—	—	—	—	—	—	—	—	—	—	—	—	—	—
大灣里	男	—	—	—	—	—	—	—	—	—	—	—	—	—	—	—	—	—	—	—	—	—
	女	—	—	—	—	—	—	—	—	—	—	—	—	—	—	—	—	—	—	—	—	—
灣內里	男	—	—	—	—	—	—	—	—	—	—	—	—	—	—	—	—	—	—	—	—	—
	女	—	—	—	—	—	—	—	—	—	—	—	—	—	—	—	—	—	—	—	—	—
考潭里	男	2	2	2	—	—	—	—	—	—	—	—	—	—	—	—	—	—	—	—	—	—
	女	—	—	—	—	—	—	—	—	—	—	—	—	—	—	—	—	—	—	—	—	—
烏林里	男	—	—	—	—	—	—	—	—	—	—	—	—	—	—	—	—	—	—	—	—	—
	女	—	—	—	—	—	—	—	—	—	—	—	—	—	—	—	—	—	—	—	—	—
仁福里	男	—	—	—	—	—	—	—	—	—	—	—	—	—	—	—	—	—	—	—	—	—
	女	—	—	—	—	—	—	—	—	—	—	—	—	—	—	—	—	—	—	—	—	—
仁武里	男	—	—	—	—	—	—	—	—	—	—	—	—	—	—	—	—	—	—	—	—	—
	女	—	—	—	—	—	—	—	—	—	—	—	—	—	—	—	—	—	—	—	—	—
文武里	男	—	—	—	—	—	—	—	—	—	—	—	—	—	—	—	—	—	—	—	—	—
	女	—	—	—	—	—	—	—	—	—	—	—	—	—	—	—	—	—	—	—	—	—
竹後里	男	—	—	—	—	—	—	—	—	—	—	—	—	—	—	—	—	—	—	—	—	—
	女	—	—	—	—	—	—	—	—	—	—	—	—	—	—	—	—	—	—	—	—	—
八卦里	男	—	—	—	—	—	—	—	—	—	—	—	—	—	—	—	—	—	—	—	—	—
	女	—	—	—	—	—	—	—	—	—	—	—	—	—	—	—	—	—	—	—	—	—
高楠里	男	—	—	—	—	—	—	—	—	—	—	—	—	—	—	—	—	—	—	—	—	—
	女	—	—	—	—	—	—	—	—	—	—	—	—	—	—	—	—	—	—	—	—	—
後安里	男	—	—	—	—	—	—	—	—	—	—	—	—	—	—	—	—	—	—	—	—	—
	女	—	—	—	—	—	—	—	—	—	—	—	—	—	—	—	—	—	—	—	—	—
中華里	男	—	—	—	—	—	—	—	—	—	—	—	—	—	—	—	—	—	—	—	—	—
	女	—	—	—	—	—	—	—	—	—	—	—	—	—	—	—	—	—	—	—	—	—
五和里	男	2	2	2	—	—	—	—	—	—	—	—	—	—	—	—	—	—	—	—	—	—
	女	2	2	2	—	—	—	—	—	—	—	—	—	—	—	—	—	—	—	—	—	—



RLRP0812J

區域別	性別	外 國 籍																			
		東 南 亞 地 區				其 他 國 籍															
		緬 甸	越 南	柬 埔 寨	寮 國	計			日 本	韓 國	美 國	加 拿 大	澳 大 利 亞	紐 西 蘭	英 國	法 國	德 國	史 帝 瓦 尼	南 非	賴 索 托	模 里 斯
小 計	已 設 籍					未 設 籍															
總 計	男	-	-	-	-	-	-	-	-	-	-	-	-	-	-	-	-	-	-	-	-
	女	-	-	-	-	-	-	-	-	-	-	-	-	-	-	-	-	-	-	-	-
大灣里	男	-	-	-	-	-	-	-	-	-	-	-	-	-	-	-	-	-	-	-	-
	女	-	-	-	-	-	-	-	-	-	-	-	-	-	-	-	-	-	-	-	-
灣內里	男	-	-	-	-	-	-	-	-	-	-	-	-	-	-	-	-	-	-	-	-
	女	-	-	-	-	-	-	-	-	-	-	-	-	-	-	-	-	-	-	-	-
考潭里	男	-	-	-	-	-	-	-	-	-	-	-	-	-	-	-	-	-	-	-	-
	女	-	-	-	-	-	-	-	-	-	-	-	-	-	-	-	-	-	-	-	-
烏林里	男	-	-	-	-	-	-	-	-	-	-	-	-	-	-	-	-	-	-	-	-
	女	-	-	-	-	-	-	-	-	-	-	-	-	-	-	-	-	-	-	-	-
仁福里	男	-	-	-	-	-	-	-	-	-	-	-	-	-	-	-	-	-	-	-	-
	女	-	-	-	-	-	-	-	-	-	-	-	-	-	-	-	-	-	-	-	-
仁武里	男	-	-	-	-	-	-	-	-	-	-	-	-	-	-	-	-	-	-	-	-
	女	-	-	-	-	-	-	-	-	-	-	-	-	-	-	-	-	-	-	-	-
文武里	男	-	-	-	-	-	-	-	-	-	-	-	-	-	-	-	-	-	-	-	-
	女	-	-	-	-	-	-	-	-	-	-	-	-	-	-	-	-	-	-	-	-
竹後里	男	-	-	-	-	-	-	-	-	-	-	-	-	-	-	-	-	-	-	-	-
	女	-	-	-	-	-	-	-	-	-	-	-	-	-	-	-	-	-	-	-	-
八卦里	男	-	-	-	-	-	-	-	-	-	-	-	-	-	-	-	-	-	-	-	-
	女	-	-	-	-	-	-	-	-	-	-	-	-	-	-	-	-	-	-	-	-
高楠里	男	-	-	-	-	-	-	-	-	-	-	-	-	-	-	-	-	-	-	-	-
	女	-	-	-	-	-	-	-	-	-	-	-	-	-	-	-	-	-	-	-	-
後安里	男	-	-	-	-	-	-	-	-	-	-	-	-	-	-	-	-	-	-	-	-
	女	-	-	-	-	-	-	-	-	-	-	-	-	-	-	-	-	-	-	-	-
中華里	男	-	-	-	-	-	-	-	-	-	-	-	-	-	-	-	-	-	-	-	-
	女	-	-	-	-	-	-	-	-	-	-	-	-	-	-	-	-	-	-	-	-
五和里	男	-	-	-	-	-	-	-	-	-	-	-	-	-	-	-	-	-	-	-	-
	女	-	-	-	-	-	-	-	-	-	-	-	-	-	-	-	-	-	-	-	-



公開類
月報

次月3日前編送

編製機關
表號

高雄市仁武戶政事務所
1234-01-47-3

月統計報表之11

高雄市仁武區各村里 相同性別結婚人數按性別及原屬國籍(地區)分(續2)
中華民國112年03月

單位：人

RLRP0812J

區域別	性別	外 國 籍																			
		其 他 國 籍																			
		荷 蘭	比 利 時	西 班 牙	奧 地 利	挪 威	瑞 典	阿 根 廷	葡 萄 牙	冰 島	丹 麥	烏 拉 圭	巴 西	盧 森 堡	愛 爾 蘭	芬 蘭	哥 倫 比 亞	墨 西 哥	馬 爾 他	厄 瓜 多	其 他
總 計	男	-	-	-	-	-	-	-	-	-	-	-	-	-	-	-	-	-	-	-	-
	女	-	-	-	-	-	-	-	-	-	-	-	-	-	-	-	-	-	-	-	-
大灣里	男	-	-	-	-	-	-	-	-	-	-	-	-	-	-	-	-	-	-	-	-
	女	-	-	-	-	-	-	-	-	-	-	-	-	-	-	-	-	-	-	-	-
灣內里	男	-	-	-	-	-	-	-	-	-	-	-	-	-	-	-	-	-	-	-	-
	女	-	-	-	-	-	-	-	-	-	-	-	-	-	-	-	-	-	-	-	-
考潭里	男	-	-	-	-	-	-	-	-	-	-	-	-	-	-	-	-	-	-	-	-
	女	-	-	-	-	-	-	-	-	-	-	-	-	-	-	-	-	-	-	-	-
烏林里	男	-	-	-	-	-	-	-	-	-	-	-	-	-	-	-	-	-	-	-	-
	女	-	-	-	-	-	-	-	-	-	-	-	-	-	-	-	-	-	-	-	-
仁福里	男	-	-	-	-	-	-	-	-	-	-	-	-	-	-	-	-	-	-	-	-
	女	-	-	-	-	-	-	-	-	-	-	-	-	-	-	-	-	-	-	-	-
仁武里	男	-	-	-	-	-	-	-	-	-	-	-	-	-	-	-	-	-	-	-	-
	女	-	-	-	-	-	-	-	-	-	-	-	-	-	-	-	-	-	-	-	-
文武里	男	-	-	-	-	-	-	-	-	-	-	-	-	-	-	-	-	-	-	-	-
	女	-	-	-	-	-	-	-	-	-	-	-	-	-	-	-	-	-	-	-	-
竹後里	男	-	-	-	-	-	-	-	-	-	-	-	-	-	-	-	-	-	-	-	-
	女	-	-	-	-	-	-	-	-	-	-	-	-	-	-	-	-	-	-	-	-
八卦里	男	-	-	-	-	-	-	-	-	-	-	-	-	-	-	-	-	-	-	-	-
	女	-	-	-	-	-	-	-	-	-	-	-	-	-	-	-	-	-	-	-	-
高楠里	男	-	-	-	-	-	-	-	-	-	-	-	-	-	-	-	-	-	-	-	-
	女	-	-	-	-	-	-	-	-	-	-	-	-	-	-	-	-	-	-	-	-
後安里	男	-	-	-	-	-	-	-	-	-	-	-	-	-	-	-	-	-	-	-	-
	女	-	-	-	-	-	-	-	-	-	-	-	-	-	-	-	-	-	-	-	-
中華里	男	-	-	-	-	-	-	-	-	-	-	-	-	-	-	-	-	-	-	-	-
	女	-	-	-	-	-	-	-	-	-	-	-	-	-	-	-	-	-	-	-	-
五和里	男	-	-	-	-	-	-	-	-	-	-	-	-	-	-	-	-	-	-	-	-
	女	-	-	-	-	-	-	-	-	-	-	-	-	-	-	-	-	-	-	-	-



月統計報表之11

高雄市仁武區各村里 相同性別結婚人數按性別及原屬國籍(地區)分(續3)
中華民國112年03月

單位：人

RLRP0812J

區域別	性別	總計	本國籍			大陸地區			港澳地區			外國籍												
			合計	已設籍	未設籍	合計	已設籍	未設籍	合計	已設籍	未設籍	東南亞地區												
												計			印尼	馬來西亞	新加坡	菲律賓	泰國					
												小計	已設籍	未設籍										
仁和里	男女	—	—	—	—	—	—	—	—	—	—	—	—	—	—	—	—	—	—	—	—	—	—	—
赤山里	男女	—	—	—	—	—	—	—	—	—	—	—	—	—	—	—	—	—	—	—	—	—	—	—
仁慈里	男女	—	—	—	—	—	—	—	—	—	—	—	—	—	—	—	—	—	—	—	—	—	—	—

區域別	性別	外 國 籍																		
		東 南 亞 地 區				其 他 國 籍														
		緬 甸	越 南	柬 埔 寨	寮 國	計			日 本	韓 國	美 國	加 拿 大	澳 大 利 亞	紐 西 蘭	英 國	法 國	德 國	史 帝 瓦 尼	南 非	賴 索 托
小 計	已 設 籍					未 設 籍														
仁和里	男	—	—	—	—	—	—	—	—	—	—	—	—	—	—	—	—	—	—	—
	女	—	—	—	—	—	—	—	—	—	—	—	—	—	—	—	—	—	—	—
赤山里	男	—	—	—	—	—	—	—	—	—	—	—	—	—	—	—	—	—	—	—
	女	—	—	—	—	—	—	—	—	—	—	—	—	—	—	—	—	—	—	—
仁慈里	男	—	—	—	—	—	—	—	—	—	—	—	—	—	—	—	—	—	—	—
	女	—	—	—	—	—	—	—	—	—	—	—	—	—	—	—	—	—	—	—

區域別	性別	外 國 籍																			
		其 他 國 籍																			
		荷 蘭	比 利 時	西 班 牙	奧 地 利	挪 威	瑞 典	阿 根 廷	葡 萄 牙	冰 島	丹 麥	烏 拉 圭	巴 西	盧 森 堡	愛 爾 蘭	芬 蘭	哥 倫 比 亞	墨 西 哥	馬 爾 他	厄 瓜 多	其 他
仁和里	男	—	—	—	—	—	—	—	—	—	—	—	—	—	—	—	—	—	—	—	—
	女	—	—	—	—	—	—	—	—	—	—	—	—	—	—	—	—	—	—	—	—
赤山里	男	—	—	—	—	—	—	—	—	—	—	—	—	—	—	—	—	—	—	—	—
	女	—	—	—	—	—	—	—	—	—	—	—	—	—	—	—	—	—	—	—	—
仁慈里	男	—	—	—	—	—	—	—	—	—	—	—	—	—	—	—	—	—	—	—	—
	女	—	—	—	—	—	—	—	—	—	—	—	—	—	—	—	—	—	—	—	—

填表

審核

業務主管人員
主辦統計人員

機關首長

資料來源：依據結婚登記申請書編製。

填表說明：1. 本表編製完竣，經機關長官核章後自存，並由戶役政資訊系統通報直轄市、縣(市)政府及內政部戶政司。

2. 本表統計對象係指相同性別結婚之雙方至少須有一方為國內現設有戶籍者。

3. 本表大陸(港澳)地區或外國籍配偶已設籍資料係指於92年7月1日以後辦理初設戶籍登記者。

4. 本表本國籍未設籍資料係指臺灣地區無戶籍國民，亦即具有我國國籍，現僑居外國國民及取得、回復我國國籍未曾在臺灣地區設有戶籍之國民。

製表日期：112年3月31日18時33分39秒

高雄市仁武區各村里 相同性別終止結婚人數按性別及原屬國籍(地區)分
中華民國112年03月

RLRP0812K

單位：人

區域別	性別	總計	本國籍									外國籍														
			本國籍			大陸地區			港澳地區			合計			東南亞地區			印尼	馬來西亞	新加坡	菲律賓	泰國				
			合計	已設籍	未設籍	合計	已設籍	未設籍	合計	已設籍	未設籍	計	已設籍	未設籍	小計	已設籍	未設籍									
總計	男女	—	—	—	—	—	—	—	—	—	—	—	—	—	—	—	—	—	—	—	—	—	—	—	—	—
大灣里	男女	—	—	—	—	—	—	—	—	—	—	—	—	—	—	—	—	—	—	—	—	—	—	—	—	—
灣內里	男女	—	—	—	—	—	—	—	—	—	—	—	—	—	—	—	—	—	—	—	—	—	—	—	—	—
考潭里	男女	—	—	—	—	—	—	—	—	—	—	—	—	—	—	—	—	—	—	—	—	—	—	—	—	—
烏林里	男女	—	—	—	—	—	—	—	—	—	—	—	—	—	—	—	—	—	—	—	—	—	—	—	—	—
仁福里	男女	—	—	—	—	—	—	—	—	—	—	—	—	—	—	—	—	—	—	—	—	—	—	—	—	—
仁武里	男女	—	—	—	—	—	—	—	—	—	—	—	—	—	—	—	—	—	—	—	—	—	—	—	—	—
文武里	男女	—	—	—	—	—	—	—	—	—	—	—	—	—	—	—	—	—	—	—	—	—	—	—	—	—
竹後里	男女	—	—	—	—	—	—	—	—	—	—	—	—	—	—	—	—	—	—	—	—	—	—	—	—	—
八卦里	男女	—	—	—	—	—	—	—	—	—	—	—	—	—	—	—	—	—	—	—	—	—	—	—	—	—
高楠里	男女	—	—	—	—	—	—	—	—	—	—	—	—	—	—	—	—	—	—	—	—	—	—	—	—	—
後安里	男女	—	—	—	—	—	—	—	—	—	—	—	—	—	—	—	—	—	—	—	—	—	—	—	—	—
中華里	男女	—	—	—	—	—	—	—	—	—	—	—	—	—	—	—	—	—	—	—	—	—	—	—	—	—
五和里	男女	—	—	—	—	—	—	—	—	—	—	—	—	—	—	—	—	—	—	—	—	—	—	—	—	—

區域別	性別	外 國 籍																		
		東 南 亞 地 區				其 他 國 籍														
		緬 甸	越 南	柬 埔 寨	寮 國	計			日 本	韓 國	美 國	加 拿 大	澳 大 利 亞	紐 西 蘭	英 國	法 國	德 國	史 帝 瓦 尼	南 非	賴 索 托
小 計	已 設 籍					未 設 籍														
總 計	男	-	-	-	-	-	-	-	-	-	-	-	-	-	-	-	-	-	-	-
	女	-	-	-	-	-	-	-	-	-	-	-	-	-	-	-	-	-	-	-
大灣里	男	-	-	-	-	-	-	-	-	-	-	-	-	-	-	-	-	-	-	-
	女	-	-	-	-	-	-	-	-	-	-	-	-	-	-	-	-	-	-	-
灣內里	男	-	-	-	-	-	-	-	-	-	-	-	-	-	-	-	-	-	-	-
	女	-	-	-	-	-	-	-	-	-	-	-	-	-	-	-	-	-	-	-
考潭里	男	-	-	-	-	-	-	-	-	-	-	-	-	-	-	-	-	-	-	-
	女	-	-	-	-	-	-	-	-	-	-	-	-	-	-	-	-	-	-	-
烏林里	男	-	-	-	-	-	-	-	-	-	-	-	-	-	-	-	-	-	-	-
	女	-	-	-	-	-	-	-	-	-	-	-	-	-	-	-	-	-	-	-
仁福里	男	-	-	-	-	-	-	-	-	-	-	-	-	-	-	-	-	-	-	-
	女	-	-	-	-	-	-	-	-	-	-	-	-	-	-	-	-	-	-	-
仁武里	男	-	-	-	-	-	-	-	-	-	-	-	-	-	-	-	-	-	-	-
	女	-	-	-	-	-	-	-	-	-	-	-	-	-	-	-	-	-	-	-
文武里	男	-	-	-	-	-	-	-	-	-	-	-	-	-	-	-	-	-	-	-
	女	-	-	-	-	-	-	-	-	-	-	-	-	-	-	-	-	-	-	-
竹後里	男	-	-	-	-	-	-	-	-	-	-	-	-	-	-	-	-	-	-	-
	女	-	-	-	-	-	-	-	-	-	-	-	-	-	-	-	-	-	-	-
八卦里	男	-	-	-	-	-	-	-	-	-	-	-	-	-	-	-	-	-	-	-
	女	-	-	-	-	-	-	-	-	-	-	-	-	-	-	-	-	-	-	-
高楠里	男	-	-	-	-	-	-	-	-	-	-	-	-	-	-	-	-	-	-	-
	女	-	-	-	-	-	-	-	-	-	-	-	-	-	-	-	-	-	-	-
後安里	男	-	-	-	-	-	-	-	-	-	-	-	-	-	-	-	-	-	-	-
	女	-	-	-	-	-	-	-	-	-	-	-	-	-	-	-	-	-	-	-
中華里	男	-	-	-	-	-	-	-	-	-	-	-	-	-	-	-	-	-	-	-
	女	-	-	-	-	-	-	-	-	-	-	-	-	-	-	-	-	-	-	-
五和里	男	-	-	-	-	-	-	-	-	-	-	-	-	-	-	-	-	-	-	-
	女	-	-	-	-	-	-	-	-	-	-	-	-	-	-	-	-	-	-	-

區域別	性別	外 國 籍																			
		其 他 國 籍																			
		荷 蘭	比 利 時	西 班 牙	奧 地 利	挪 威	瑞 典	阿 根 廷	葡 萄 牙	冰 島	丹 麥	烏 拉 圭	巴 西	盧 森 堡	愛 爾 蘭	芬 蘭	哥 倫 比 亞	墨 西 哥	馬 爾 他	厄 瓜 多	其 他
總 計	男	—	—	—	—	—	—	—	—	—	—	—	—	—	—	—	—	—	—	—	—
	女	—	—	—	—	—	—	—	—	—	—	—	—	—	—	—	—	—	—	—	—
大灣里	男	—	—	—	—	—	—	—	—	—	—	—	—	—	—	—	—	—	—	—	—
	女	—	—	—	—	—	—	—	—	—	—	—	—	—	—	—	—	—	—	—	—
灣內里	男	—	—	—	—	—	—	—	—	—	—	—	—	—	—	—	—	—	—	—	—
	女	—	—	—	—	—	—	—	—	—	—	—	—	—	—	—	—	—	—	—	—
考潭里	男	—	—	—	—	—	—	—	—	—	—	—	—	—	—	—	—	—	—	—	—
	女	—	—	—	—	—	—	—	—	—	—	—	—	—	—	—	—	—	—	—	—
烏林里	男	—	—	—	—	—	—	—	—	—	—	—	—	—	—	—	—	—	—	—	—
	女	—	—	—	—	—	—	—	—	—	—	—	—	—	—	—	—	—	—	—	—
仁福里	男	—	—	—	—	—	—	—	—	—	—	—	—	—	—	—	—	—	—	—	—
	女	—	—	—	—	—	—	—	—	—	—	—	—	—	—	—	—	—	—	—	—
仁武里	男	—	—	—	—	—	—	—	—	—	—	—	—	—	—	—	—	—	—	—	—
	女	—	—	—	—	—	—	—	—	—	—	—	—	—	—	—	—	—	—	—	—
文武里	男	—	—	—	—	—	—	—	—	—	—	—	—	—	—	—	—	—	—	—	—
	女	—	—	—	—	—	—	—	—	—	—	—	—	—	—	—	—	—	—	—	—
竹後里	男	—	—	—	—	—	—	—	—	—	—	—	—	—	—	—	—	—	—	—	—
	女	—	—	—	—	—	—	—	—	—	—	—	—	—	—	—	—	—	—	—	—
八卦里	男	—	—	—	—	—	—	—	—	—	—	—	—	—	—	—	—	—	—	—	—
	女	—	—	—	—	—	—	—	—	—	—	—	—	—	—	—	—	—	—	—	—
高楠里	男	—	—	—	—	—	—	—	—	—	—	—	—	—	—	—	—	—	—	—	—
	女	—	—	—	—	—	—	—	—	—	—	—	—	—	—	—	—	—	—	—	—
後安里	男	—	—	—	—	—	—	—	—	—	—	—	—	—	—	—	—	—	—	—	—
	女	—	—	—	—	—	—	—	—	—	—	—	—	—	—	—	—	—	—	—	—
中華里	男	—	—	—	—	—	—	—	—	—	—	—	—	—	—	—	—	—	—	—	—
	女	—	—	—	—	—	—	—	—	—	—	—	—	—	—	—	—	—	—	—	—
五和里	男	—	—	—	—	—	—	—	—	—	—	—	—	—	—	—	—	—	—	—	—
	女	—	—	—	—	—	—	—	—	—	—	—	—	—	—	—	—	—	—	—	—

月統計報表之12

高雄市仁武區各村里 相同性別終止結婚人數按性別及原屬國籍(地區)分(續3)
中華民國112年03月

RLRP0812K

單位：人

區域別	性別	總計	本國籍			大陸地區			港澳地區			外 國 籍															
			合計	已設籍	未設籍	合計	已設籍	未設籍	合計	已設籍	未設籍	合計			東 南 亞 地 區												
												計	已設籍	未設籍	小計	已設籍	未設籍	印尼	馬來亞	新加坡	菲律賓	泰國					
仁和里	男	—	—	—	—	—	—	—	—	—	—	—	—	—	—	—	—	—	—	—	—	—	—	—	—	—	
	女	—	—	—	—	—	—	—	—	—	—	—	—	—	—	—	—	—	—	—	—	—	—	—	—	—	—
赤山里	男	—	—	—	—	—	—	—	—	—	—	—	—	—	—	—	—	—	—	—	—	—	—	—	—	—	—
	女	—	—	—	—	—	—	—	—	—	—	—	—	—	—	—	—	—	—	—	—	—	—	—	—	—	—
仁慈里	男	—	—	—	—	—	—	—	—	—	—	—	—	—	—	—	—	—	—	—	—	—	—	—	—	—	—
	女	—	—	—	—	—	—	—	—	—	—	—	—	—	—	—	—	—	—	—	—	—	—	—	—	—	—

月統計報表之12

高雄市仁武區各村里 相同性別終止結婚人數按性別及原屬國籍(地區)分(續4)
中華民國112年03月

RLRP0812K

單位：人

區域別	性別	外 國 籍																		
		東 南 亞 地 區				其 他 國 籍														
		緬 甸	越 南	柬 埔 寨	寮 國	計			日 本	韓 國	美 國	加 拿 大	澳 大 利 亞	紐 西 蘭	英 國	法 國	德 國	史 帝 瓦 尼	南 非	賴 索 托
小 計	已 設 籍					未 設 籍														
仁和里	男	—	—	—	—	—	—	—	—	—	—	—	—	—	—	—	—	—	—	—
	女	—	—	—	—	—	—	—	—	—	—	—	—	—	—	—	—	—	—	—
赤山里	男	—	—	—	—	—	—	—	—	—	—	—	—	—	—	—	—	—	—	—
	女	—	—	—	—	—	—	—	—	—	—	—	—	—	—	—	—	—	—	—
仁慈里	男	—	—	—	—	—	—	—	—	—	—	—	—	—	—	—	—	—	—	—
	女	—	—	—	—	—	—	—	—	—	—	—	—	—	—	—	—	—	—	—



公開類
月報

次月3日前編送

編製機關
表號

高雄市仁武戶政事務所
1234-03-41-3

月統計報表之12

高雄市仁武區各村里 相同性別終止結婚人數按性別及原屬國籍(地區)分(續5完)
中華民國112年03月

RLRP0812K

單位：人

區域別	性別	外 國 籍																			
		其 他 國 籍																			
		荷 蘭	比 利 時	西 班 牙	奧 地 利	挪 威	瑞 典	阿 根 廷	葡 萄 牙	冰 島	丹 麥	烏 拉 圭	巴 西	盧 森 堡	愛 爾 蘭	芬 蘭	哥 倫 比 亞	墨 西 哥	馬 爾 他	厄 瓜 多	其 他
仁和里	男	—	—	—	—	—	—	—	—	—	—	—	—	—	—	—	—	—	—	—	—
	女	—	—	—	—	—	—	—	—	—	—	—	—	—	—	—	—	—	—	—	—
赤山里	男	—	—	—	—	—	—	—	—	—	—	—	—	—	—	—	—	—	—	—	—
	女	—	—	—	—	—	—	—	—	—	—	—	—	—	—	—	—	—	—	—	—
仁慈里	男	—	—	—	—	—	—	—	—	—	—	—	—	—	—	—	—	—	—	—	—
	女	—	—	—	—	—	—	—	—	—	—	—	—	—	—	—	—	—	—	—	—

填表

審核

業務主管人員
主辦統計人員

機關首長

資料來源：依據終止結婚登記申請書編製。

填表說明：1. 本表編製完竣，經機關長官核章後自存，並由戶役政資訊系統通報直轄市、縣（市）政府及內政部戶政司。

2. 本表統計對象係指相同性別終止結婚之雙方至少須有一方為國內現設有戶籍者。

3. 本表大陸（港澳）地區或外國籍配偶已設籍資料係指於92年7月1日以後辦理初設戶籍登記者。

4. 本表本國籍未設籍資料係指臺灣地區無戶籍國民，亦即具有我國國籍，現僑居外國國民及取得、回復我國國籍未曾在臺灣地區設有戶籍之國民。

製表日期：112年3月31日18時33分39秒