

高雄市仁武區各村里 村里鄰戶數、人口數與戶籍動態登記數按性別、登記項目及區域分
中華民國106年04月

單位：戶；人；對

RLRP08120

區 域 別	村里數		鄰數		戶 數	性 別	人 口 數	遷 入 人 數													自 本 省 他 縣 (市)	自 鄉 本 (縣 鎮 (市 區) 他	初 設 戶 籍	其 他
	現 有 門 牌	戶 籍 登 記	現 有 門 牌	戶 籍 登 記				合 計	自 國 外	自他省(市)														
										新 北 市	臺 北 市	桃 園 市	臺 中 市	臺 南 市	高 雄 市	臺 灣 省	福 建 省	其 他 省 (市)						
總 計	16	16	388	388	32,333	計 男 女	84,514 42,950 41,564	356 166 190	5 2 3	8 3 5	3 1 2	3 2 1	13 3 10	10 4 6	- - -	46 19 27	- - -	- - -	265 131 134	3 1 2	- - -			
大灣里	1	1	15	15	1,962	計 男 女	4,588 2,326 2,262	24 9 15	- - -	- - -	1 1 -	- - -	1 - 1	1 - 1	- - -	2 - 2	- - -	- - -	19 8 11	- - -	- - -			
灣內里	1	1	21	21	3,297	計 男 女	8,627 4,314 4,313	28 12 16	- - -	- - -	- - -	- - -	- - -	3 1 2	- - -	3 - 3	- - -	- - -	22 11 11	- - -	- - -			
考潭里	1	1	23	23	1,190	計 男 女	3,015 1,539 1,476	13 8 5	- - -	1 - 1	- - -	- - -	- - -	- - -	- - -	1 1 -	- - -	- - -	11 7 4	- - -	- - -			
烏林里	1	1	24	24	1,346	計 男 女	4,483 2,258 2,225	12 5 7	- - -	- - -	- - -	- - -	- - -	- - -	- - -	6 2 4	- - -	- - -	6 3 3	- - -	- - -			
仁福里	1	1	12	12	339	計 男 女	925 477 448	- - -	- - -	- - -	- - -	- - -	- - -	- - -	- - -	- - -	- - -	- - -	- - -	- - -	- - -			
仁武里	1	1	35	35	2,473	計 男 女	6,353 3,307 3,046	12 8 4	- - -	- - -	- - -	- - -	- - -	- - -	- - -	2 1 1	- - -	- - -	10 7 3	- - -	- - -			
文武里	1	1	58	58	3,786	計 男 女	10,568 5,339 5,229	27 10 17	3 2 1	- - -	1 - 1	- - -	- - -	1 - 1	- - -	1 - 1	- - -	- - -	20 7 13	1 1 -	- - -			
竹後里	1	1	21	21	1,062	計 男 女	2,518 1,284 1,234	12 4 8	- - -	4 1 3	- - -	- - -	2 - 2	- - -	- - -	- - -	- - -	- - -	5 3 2	1 - 1	- - -			

公開類
月報 次月3日前編送
月統計報表之1

高雄市仁武區各村里 村里鄰戶數、人口數與戶籍動態登記數按性別、登記項目及區域分(續1)
中華民國106年04月

單位：戶；人；對

RLRP08120

區 域 別	性 別	遷 出 人 數														住 址 變 更 數		行 政 區 域 數			
		合 計	往 國 外	往他省(市)										往 本 省 他 縣 (市)	往 鄉 本 (縣 鎮 (市 區)) 他	廢 止 戶 籍	其 他	入	出	增	減
				新 北 市	臺 北 市	桃 園 市	臺 中 市	臺 南 市	高 雄 市	臺 灣 省	福 建 省	其 他 省 (市)									
總 計	計	313	5	6	9	5	4	18	-	33	1	-	-	232	-	-	139	139	-	-	
	男	150	2	2	2	-	2	5	-	16	-	-	-	121	-	-	81	81	-	-	
	女	163	3	4	7	5	2	13	-	17	1	-	-	111	-	-	58	58	-	-	
大 灣 里	計	18	-	-	-	1	-	2	-	2	-	-	-	13	-	-	5	4	-	-	
	男	8	-	-	-	-	-	-	-	1	-	-	-	7	-	-	3	4	-	-	
	女	10	-	-	-	1	-	2	-	1	-	-	-	6	-	-	2	-	-	-	
灣 內 里	計	36	-	-	3	2	-	5	-	1	-	-	-	25	-	-	7	6	-	-	
	男	15	-	-	1	-	-	2	-	-	-	-	-	12	-	-	3	4	-	-	
	女	21	-	-	2	2	-	3	-	1	-	-	-	13	-	-	4	2	-	-	
考 潭 里	計	17	-	1	-	-	-	-	-	2	-	-	-	14	-	-	6	7	-	-	
	男	10	-	-	-	-	-	-	-	1	-	-	-	9	-	-	3	3	-	-	
	女	7	-	1	-	-	-	-	-	1	-	-	-	5	-	-	3	4	-	-	
烏 林 里	計	7	-	-	-	-	-	1	-	-	-	-	-	6	-	-	10	11	-	-	
	男	1	-	-	-	-	-	1	-	-	-	-	-	-	-	-	5	8	-	-	
	女	6	-	-	-	-	-	-	-	-	-	-	-	6	-	-	5	3	-	-	
仁 福 里	計	2	-	-	-	-	-	-	-	1	-	-	-	1	-	-	-	-	-	-	
	男	1	-	-	-	-	-	-	-	1	-	-	-	-	-	-	-	-	-	-	
	女	1	-	-	-	-	-	-	-	-	-	-	-	1	-	-	-	-	-	-	
仁 武 里	計	19	-	-	-	-	-	-	-	3	-	-	-	16	-	-	24	15	-	-	
	男	13	-	-	-	-	-	-	-	1	-	-	-	12	-	-	18	8	-	-	
	女	6	-	-	-	-	-	-	-	2	-	-	-	4	-	-	6	7	-	-	
文 武 里	計	28	-	-	2	-	-	5	-	2	-	-	-	19	-	-	18	16	-	-	
	男	10	-	-	-	-	-	-	-	1	-	-	-	9	-	-	11	10	-	-	
	女	18	-	-	2	-	-	5	-	1	-	-	-	10	-	-	7	6	-	-	
竹 後 里	計	4	-	1	1	-	-	-	-	-	-	-	-	2	-	-	-	5	-	-	
	男	2	-	1	1	-	-	-	-	-	-	-	-	-	-	-	-	5	-	-	
	女	2	-	-	-	-	-	-	-	-	-	-	-	2	-	-	-	-	-	-	

高雄市仁武區各村里 村里鄰戶數、人口數與戶籍動態登記數按性別、登記項目及區域分(續2)
中華民國106年04月

單位：戶；人；對

RLRP08120

區 域 別	性 別	嬰兒出生總數					生 母 原 屬 國 籍 (地區)		生 父 原 屬 國 籍 (地區)		遺 腹 子	雙 胞 胎	三 胞 胎 以 上	死 亡 人 數	認 領 人 數	收 養 人 數	終 止 收 養 人 數	監 護 人 數	輔 助 人 數	未 成 年 子 女 權 利 義 務 行 使 負 擔 人 數	結 婚 對 數	離 婚 對 數
		合 計	婚 生	非 婚 生		無 兒 童	大 澳 陸 地 港 區	外 國 籍	大 澳 陸 地 港 區	外 國 籍												
				已 認 領	未 認 領																	
總 計	計	59	59	-	-	-	3	1	-	-	2	-	42	2	-	-	-	-	27	33	16	
	男	35	35	-	-	-	1	1	-	-	-	-	23	1	-	-	-	-	14	-	-	
	女	24	24	-	-	-	2	-	-	-	2	-	19	1	-	-	-	-	13	-	-	
大 灣 里	計	3	3	-	-	-	-	1	-	-	-	-	1	-	-	-	-	-	2	3	1	
	男	2	2	-	-	-	-	1	-	-	-	-	-	-	-	-	-	-	-	-	-	
	女	1	1	-	-	-	-	-	-	-	-	-	1	-	-	-	-	-	2	-	-	
灣 內 里	計	1	1	-	-	-	-	-	-	-	-	-	4	-	-	-	-	-	1	2	2	
	男	-	-	-	-	-	-	-	-	-	-	-	3	-	-	-	-	-	-	-	-	
	女	1	1	-	-	-	-	-	-	-	-	-	1	-	-	-	-	-	1	-	-	
考 潭 里	計	3	3	-	-	-	-	-	-	-	-	-	2	-	-	-	-	-	2	-	-	
	男	3	3	-	-	-	-	-	-	-	-	-	1	-	-	-	-	-	1	-	-	
	女	-	-	-	-	-	-	-	-	-	-	-	1	-	-	-	-	-	1	-	-	
烏 林 里	計	-	-	-	-	-	-	-	-	-	-	-	4	-	-	-	-	-	5	1	1	
	男	-	-	-	-	-	-	-	-	-	-	-	3	-	-	-	-	-	4	-	-	
	女	-	-	-	-	-	-	-	-	-	-	-	1	-	-	-	-	-	1	-	-	
仁 福 里	計	-	-	-	-	-	-	-	-	-	-	-	2	-	-	-	-	-	-	-	-	
	男	-	-	-	-	-	-	-	-	-	-	-	-	-	-	-	-	-	-	-	-	
	女	-	-	-	-	-	-	-	-	-	-	-	2	-	-	-	-	-	-	-	-	
仁 武 里	計	2	2	-	-	-	-	-	-	-	-	-	7	-	-	-	-	-	4	1	2	
	男	1	1	-	-	-	-	-	-	-	-	-	4	-	-	-	-	-	2	-	-	
	女	1	1	-	-	-	-	-	-	-	-	-	3	-	-	-	-	-	2	-	-	
文 武 里	計	4	4	-	-	-	-	-	-	-	-	-	4	-	-	-	-	-	3	2	3	
	男	3	3	-	-	-	-	-	-	-	-	-	3	-	-	-	-	-	1	-	-	
	女	1	1	-	-	-	-	-	-	-	-	-	1	-	-	-	-	-	2	-	-	
竹 後 里	計	2	2	-	-	-	-	-	-	-	-	-	4	-	-	-	-	-	-	-	-	
	男	-	-	-	-	-	-	-	-	-	-	-	1	-	-	-	-	-	-	-	-	
	女	2	2	-	-	-	-	-	-	-	-	-	3	-	-	-	-	-	-	-	-	



公開類
月報 次月3日前編送
月統計報表之1


高雄市仁武區各村里 村里鄰戶數、人口數與戶籍動態登記數按性別、登記項目及區域分(續3)
中華民國106年04月

單位：戶；人；對

RLRP08120

區 域 別	村里數		鄰數		戶 數	性 別	人 口 數	遷 入 人 數													自 本 省 他 縣 (市)	自 鄉 本 (縣 鎮 市 區 市 區 市 區) 他	初 設 戶 籍	其 他	
	現 有 門 牌	戶 籍 登 記	現 有 門 牌	戶 籍 登 記				合 計	自 國 外	自他省(市)															
										新 北 市	臺 北 市	桃 園 市	臺 中 市	臺 南 市	高 雄 市	臺 灣 省	福 建 省	其 他 省 (市)							
八卦里	1	1	74	74	7,246	計	17,945	77	1	2	-	1	6	1	-	8	-	-	-	58	-	-			
						男	9,060	40	-	1	-	1	3	-	4	-	-	-	-	-	-	30	-	-	
						女	8,885	37	1	1	-	3	-	4	-	-	-	-	-	-	-	-	28	-	-
高楠里	1	1	16	16	811	計	1,961	14	-	-	-	-	-	-	2	-	-	-	-	12	-	-			
						男	1,012	8	-	-	-	-	-	1	-	-	-	-	-	-	-	-	7	-	-
						女	949	6	-	-	-	-	-	1	-	-	-	-	-	-	-	-	5	-	-
後安里	1	1	14	14	1,130	計	2,936	11	-	-	-	-	-	-	2	-	-	-	-	9	-	-			
						男	1,509	4	-	-	-	-	-	1	-	-	-	-	-	-	-	-	3	-	-
						女	1,427	7	-	-	-	-	-	1	-	-	-	-	-	-	-	-	6	-	-
中華里	1	1	11	11	838	計	1,849	12	1	-	-	2	-	-	-	-	-	-	-	9	-	-			
						男	981	5	-	-	-	-	-	-	-	-	-	-	-	-	-	-	4	-	-
						女	868	7	1	-	-	1	-	-	-	-	-	-	-	-	-	-	5	-	-
五和里	1	1	22	22	1,937	計	5,089	31	-	-	-	1	2	-	5	-	-	-	-	22	1	-			
						男	2,620	16	-	-	-	-	-	1	-	3	-	-	-	-	-	-	12	-	-
						女	2,469	15	-	-	-	1	1	-	2	-	-	-	-	-	-	-	10	1	-
仁和里	1	1	10	10	1,562	計	4,494	22	-	-	1	-	1	-	2	-	-	-	-	18	-	-			
						男	2,287	11	-	-	-	-	-	1	-	-	-	-	-	-	-	-	10	-	-
						女	2,207	11	-	-	1	-	-	-	-	2	-	-	-	-	-	-	8	-	-
赤山里	1	1	21	21	2,404	計	6,709	51	-	1	-	-	1	1	-	12	-	-	-	-	36	-	-		
						男	3,404	21	-	1	-	-	-	-	6	-	-	-	-	-	-	-	14	-	-
						女	3,305	30	-	-	-	1	1	-	6	-	-	-	-	-	-	-	22	-	-
仁慈里	1	1	11	11	950	計	2,454	10	-	-	-	2	-	-	-	-	-	-	-	8	-	-			
						男	1,233	5	-	-	-	-	-	-	-	-	-	-	-	-	-	-	5	-	-
						女	1,221	5	-	-	-	2	-	-	-	-	-	-	-	-	-	-	3	-	-





公開類
月報 次月3日前編送
月統計報表之1

高雄市仁武區各村里 村里鄰戶數、人口數與戶籍動態登記數按性別、登記項目及區域分(續4)
中華民國106年04月

單位：戶；人；對

RLRP08120

區 域 別	性 別	遷 出 人 數														住 址 變 更 數		行 政 區 域 數		
		合 計	往 國 外	往他省(市)									往 本 省 他 縣 (市)	往 鄉 本 縣 鎮 (市 區) 他	廢 止 戶 籍	其 他	人	出	增	減
				新 北 市	臺 北 市	桃 園 市	臺 中 市	臺 南 市	高 雄 市	臺 灣 省	福 建 省	其 他 省 (市)								
八卦里	計	83	-	3	1	-	2	2	-	-	11	-	64	-	-	22	39	-	-	
	男	43	-	1	-	-	1	1	-	-	5	-	35	-	-	14	18	-	-	
	女	40	-	2	1	-	1	1	-	-	6	-	29	-	-	8	21	-	-	
高楠里	計	4	-	-	-	-	-	-	-	-	-	-	4	-	-	6	1	-	-	
	男	2	-	-	-	-	-	-	-	-	-	-	2	-	-	2	-	-	-	
	女	2	-	-	-	-	-	-	-	-	-	-	2	-	-	4	1	-	-	
後安里	計	4	1	-	-	-	-	-	-	-	2	-	1	-	-	2	2	-	-	
	男	3	1	-	-	-	-	-	-	-	1	-	1	-	-	1	2	-	-	
	女	1	-	-	-	-	-	-	-	-	1	-	-	-	-	1	-	-	-	
中華里	計	4	-	-	-	-	-	-	-	-	-	-	4	-	-	2	2	-	-	
	男	2	-	-	-	-	-	-	-	-	-	-	2	-	-	2	2	-	-	
	女	2	-	-	-	-	-	-	-	-	-	-	2	-	-	-	-	-	-	
五和里	計	26	-	-	2	-	1	-	-	-	3	-	20	-	-	11	4	-	-	
	男	13	-	-	-	-	-	-	-	-	2	-	11	-	-	4	2	-	-	
	女	13	-	-	2	-	1	-	-	-	1	-	9	-	-	7	2	-	-	
仁和里	計	13	1	-	-	1	-	1	-	-	-	-	10	-	-	10	15	-	-	
	男	8	1	-	-	-	-	1	-	-	-	-	6	-	-	6	8	-	-	
	女	5	-	-	-	1	-	-	-	-	-	-	4	-	-	4	7	-	-	
赤山里	計	32	3	-	-	1	1	1	-	-	4	1	21	-	-	11	5	-	-	
	男	13	-	-	-	-	1	-	-	-	1	-	11	-	-	6	3	-	-	
	女	19	3	-	-	1	-	1	-	-	3	1	10	-	-	5	2	-	-	
仁慈里	計	16	-	1	-	-	-	1	-	-	2	-	12	-	-	5	7	-	-	
	男	6	-	-	-	-	-	-	-	-	2	-	4	-	-	3	4	-	-	
	女	10	-	1	-	-	-	1	-	-	-	-	8	-	-	2	3	-	-	





公開類
月 報 次月3日前編送
月統計報表之1

高雄市仁武區各村里 村里鄰戶數、人口數與戶籍動態登記數按性別、登記項目及區域分(續5完)
中華民國106年04月

單位：戶；人；對

RLRP08120

區 域 別	性 別	嬰兒出生總數				生 母 原 屬		生 父 原 屬		遺 腹 子	雙 胞 胎	三 胞 胎 以 上	死 亡 人 數	認 領 人 數	收 養 人 數	終 止 收 養 人 數	監 護 人 數	輔 助 人 數	未 成 年 子 女 權 利 義 務 行 使 負 擔 人 數	結 婚 對 數	離 婚 對 數	
		合 計	婚 生	非 婚 生		無兒 依童	大澳 陸地 港區	外 國 籍	大澳 陸地 港區													外 國 籍
				已 認 領	未 認 領																	
八卦里	計	17	17	-	-	-	2	-	-	-	-	4	-	-	-	-	-	5	9	3		
	男	9	9	-	-	-	-	-	-	-	-	3	-	-	-	-	-	4	-	-		
	女	8	8	-	-	-	2	-	-	-	-	1	-	-	-	1	-	1	-	-		
高楠里	計	1	1	-	-	-	-	-	-	-	-	-	2	-	-	-	-	2	1	-		
	男	1	1	-	-	-	-	-	-	-	-	-	1	-	-	-	-	1	-	-		
	女	-	-	-	-	-	-	-	-	-	-	-	1	-	-	-	-	1	-	-		
後安里	計	-	-	-	-	-	-	-	-	-	-	2	-	-	-	-	-	1	1	1		
	男	-	-	-	-	-	-	-	-	-	-	1	-	-	-	-	-	-	-	-		
	女	-	-	-	-	-	-	-	-	-	-	1	-	-	-	-	-	1	-	-		
中華里	計	2	2	-	-	-	-	-	-	-	-	-	-	-	-	-	-	-	1	-		
	男	-	-	-	-	-	-	-	-	-	-	-	-	-	-	-	-	-	-	-		
	女	2	2	-	-	-	-	-	-	-	-	-	-	-	-	-	-	-	-	-		
五和里	計	7	7	-	-	-	1	-	-	-	-	2	-	-	-	-	-	1	6	1		
	男	4	4	-	-	-	1	-	-	-	-	1	-	-	-	-	-	1	-	-		
	女	3	3	-	-	-	-	-	-	-	-	1	-	-	-	-	-	-	-	-		
仁和里	計	3	3	-	-	-	-	-	-	-	-	1	-	-	-	-	-	-	4	-		
	男	3	3	-	-	-	-	-	-	-	-	1	-	-	-	-	-	-	-	-		
	女	-	-	-	-	-	-	-	-	-	-	-	-	-	-	-	-	-	-	-		
赤山里	計	11	11	-	-	-	-	-	-	-	2	4	-	-	-	-	-	1	2	2		
	男	7	7	-	-	-	-	-	-	-	-	2	-	-	-	-	-	-	-	-		
	女	4	4	-	-	-	-	-	-	-	2	2	-	-	-	-	-	1	-	-		
仁慈里	計	3	3	-	-	-	-	-	-	-	-	1	-	-	-	-	-	-	-	-		
	男	2	2	-	-	-	-	-	-	-	-	-	-	-	-	-	-	-	-	-		
	女	1	1	-	-	-	-	-	-	-	-	1	-	-	-	-	-	-	-	-		

填表 審核 業務主管人員 主辦統計人員 機關首長

資料來源：依據戶籍登記資料及各項戶籍動態登記申請書編製。
 填表說明：1.本表結（離）婚對數之統計對象係指結（離）婚之雙方至少須有一方為國內現設有戶籍者。
 2.本表編製完竣，經機關長官核章後自存，並應由網際網路通報直轄市或縣（市）政府戶政單位。
 製表日期：106年4月30日18時55分20秒

公開類
月報 次月3日前編送

編製機關	高雄市仁武區戶政事務所
表號	1222-02-01-3

月統計報表之2

高雄市仁武區 現住人口數按性別及原住民身分分
中華民國106年04月底

單位：人

RLRP08122

區域別	性別	總計	區域人口數	原住民人口數		
				合計	平地原住民	山地原住民
總計	計	84,514	83,620	894	546	348
	男	42,950	42,513	437	284	153
	女	41,564	41,107	457	262	195

填表 審核 業務主管人員 主辦統計人員 機關首長

資料來源：依據戶籍登記資料編製。

填表說明：1.區域人口數為總人口數減去原住民人口數。

2.本表編製完竣，經機關長官核章後自存，並應由網際網路通報直轄市或縣（市）政府戶政單位。

製表日期：106年4月30日18時55分44秒

高雄市仁武區 現住人口數按性別及年齡分
中華民國106年04月底

單位：人

RLRP08123

區域別	性別	總計	0 ~ 4 歲					5 ~ 9 歲						
			合計	0歲	1歲	2歲	3歲	4歲	合計	5歲	6歲	7歲	8歲	9歲
總計	計	84,514	4,203	828	852	845	750	928	3,195	759	574	619	596	647
	男	42,950	2,137	434	460	422	376	445	1,685	413	305	332	290	345
	女	41,564	2,066	394	392	423	374	483	1,510	346	269	287	306	302

區域別	性別	10 ~ 14 歲					15 ~ 19 歲						
		合計	10歲	11歲	12歲	13歲	14歲	合計	15歲	16歲	17歲	18歲	19歲
總計	計	3,475	660	619	641	725	830	5,100	877	1,062	1,046	983	1,132
	男	1,821	357	329	326	362	447	2,654	466	541	542	505	600
	女	1,654	303	290	315	363	383	2,446	411	521	504	478	532

區域別	性別	20 ~ 24 歲					25 ~ 29 歲						
		合計	20歲	21歲	22歲	23歲	24歲	合計	25歲	26歲	27歲	28歲	29歲
總計	計	5,970	1,195	1,162	1,207	1,215	1,191	6,072	1,224	1,228	1,160	1,268	1,192
	男	3,138	627	583	661	670	597	3,257	665	679	618	674	621
	女	2,832	568	579	546	545	594	2,815	559	549	542	594	571

區域別	性別	30 ~ 34 歲					35 ~ 39 歲						
		合計	30歲	31歲	32歲	33歲	34歲	合計	35歲	36歲	37歲	38歲	39歲
總計	計	6,855	1,174	1,232	1,382	1,476	1,591	8,542	1,730	1,721	1,729	1,706	1,656
	男	3,508	613	656	679	760	800	4,407	863	876	884	912	872
	女	3,347	561	576	703	716	791	4,135	867	845	845	794	784

公開類
月報 次月3日前編送
月統計報表之3

編製機關 高雄市仁武區戶政事務所
表號 1222-01-02-3

高雄市仁武區 現住人口數按性別及年齡分(續1)
中華民國106年04月底

單位：人

RLRP08123

區域別	性別	40 ~ 44 歲						45 ~ 49 歲					
		合計	40歲	41歲	42歲	43歲	44歲	合計	45歲	46歲	47歲	48歲	49歲
總計	計	7,939	1,842	1,577	1,521	1,521	1,478	6,828	1,398	1,427	1,401	1,288	1,314
	男	4,215	971	826	816	826	776	3,544	749	767	727	641	660
	女	3,724	871	751	705	695	702	3,284	649	660	674	647	654

區域別	性別	50 ~ 54 歲						55 ~ 59 歲					
		合計	50歲	51歲	52歲	53歲	54歲	合計	55歲	56歲	57歲	58歲	59歲
總計	計	6,330	1,297	1,277	1,232	1,247	1,277	5,980	1,232	1,223	1,231	1,181	1,113
	男	3,089	641	621	627	566	634	2,836	556	610	573	581	516
	女	3,241	656	656	605	681	643	3,144	676	613	658	600	597

區域別	性別	60 ~ 64 歲						65 ~ 69 歲					
		合計	60歲	61歲	62歲	63歲	64歲	合計	65歲	66歲	67歲	68歲	69歲
總計	計	5,420	1,149	1,081	1,145	1,028	1,017	4,059	1,033	908	806	759	553
	男	2,480	536	492	511	493	448	2,013	499	446	408	367	293
	女	2,940	613	589	634	535	569	2,046	534	462	398	392	260

區域別	性別	70 ~ 74 歲						75 ~ 79 歲					
		合計	70歲	71歲	72歲	73歲	74歲	合計	75歲	76歲	77歲	78歲	79歲
總計	計	1,900	445	323	378	384	370	1,335	329	313	270	228	195
	男	947	223	169	187	194	174	628	165	154	114	112	83
	女	953	222	154	191	190	196	707	164	159	156	116	112



公開類
月報 次月3日前編送
月統計報表之3

高雄市仁武區 現住人口數按性別及年齡分(續2完)
中華民國106年04月底

單位：人

RLRP08123

區域別	性別	80 ~ 84 歲						85 ~ 89 歲					
		合計	80歲	81歲	82歲	83歲	84歲	合計	85歲	86歲	87歲	88歲	89歲
總計	計	725	191	155	124	144	111	413	107	90	91	68	57
	男	307	83	61	50	69	44	199	50	37	47	31	34
	女	418	108	94	74	75	67	214	57	53	44	37	23

區域別	性別	90 ~ 94 歲						95 ~ 99 歲					100歲以上	
		合計	90歲	91歲	92歲	93歲	94歲	合計	95歲	96歲	97歲	98歲		99歲
總計	計	150	55	39	23	14	19	21	10	3	5	-	3	2
	男	76	25	25	13	4	9	8	3	2	2	-	1	1
	女	74	30	14	10	10	10	13	7	1	3	-	2	1

填表 審核 業務主管人員 主辦統計人員 機關首長

資料來源：依據戶籍註記資料編製。
填表說明：本表編製完竣，經機關長官核章後自存，並應由網際網路通報直轄市或縣（市）政府戶政單位。
製表日期：106年4月30日18時55分54秒


高雄市仁武區 現住原住民人口數按性別、年齡及原住民身分分
中華民國106年04月底

單位：人

RLRP08125

身分別	性別	總計	0 ~ 4 歲					5 ~ 9 歲						
			合計	0歲	1歲	2歲	3歲	4歲	合計	5歲	6歲	7歲	8歲	9歲
總計	計	894	74	19	14	10	18	13	73	17	11	20	15	10
	男	437	30	8	6	6	6	4	42	8	9	11	7	7
平地原住民	計	546	39	9	7	9	6	8	38	7	4	12	10	5
	男	284	14	4	3	5	-	2	21	1	4	8	5	3
山地原住民	計	348	35	10	7	1	12	5	35	10	7	8	5	5
	男	153	16	4	3	1	6	2	21	7	5	3	2	4
	女	195	19	6	4	-	6	3	14	3	2	5	3	1

身分別	性別	10 ~ 14 歲					15 ~ 19 歲						
		合計	10歲	11歲	12歲	13歲	14歲	合計	15歲	16歲	17歲	18歲	19歲
總計	計	72	10	12	16	14	20	90	18	18	20	15	19
	男	38	5	7	8	8	10	43	4	9	10	12	8
平地原住民	計	43	6	5	9	8	15	59	12	10	12	11	14
	男	24	4	4	4	5	7	28	1	7	7	8	5
山地原住民	計	29	4	7	7	6	5	31	6	8	8	4	5
	男	14	1	3	4	3	3	15	3	2	3	4	3
	女	15	3	4	3	3	2	16	3	6	5	-	2



公開類
月報 次月3日前編送
月統計報表之4

高雄市仁武區 現住原住民人口數按性別、年齡及原住民身分分(續1)
中華民國106年04月底

單位：人

RLRP08125

身分別	性別	20 ~ 24 歲						25 ~ 29 歲					
		合計	20歲	21歲	22歲	23歲	24歲	合計	25歲	26歲	27歲	28歲	29歲
		總計	計	84	13	17	14	16	24	61	13	7	8
	男	35	5	6	6	8	10	38	9	4	4	10	11
	女	49	8	11	8	8	14	23	4	3	4	6	6
平地原住民	計	54	7	11	8	10	18	32	5	3	5	9	10
	男	23	3	3	4	4	9	23	4	3	3	5	8
	女	31	4	8	4	6	9	9	1	-	2	4	2
山地原住民	計	30	6	6	6	6	6	29	8	4	3	7	7
	男	12	2	3	2	4	1	15	5	1	1	5	3
	女	18	4	3	4	2	5	14	3	3	2	2	4

身分別	性別	30 ~ 34 歲						35 ~ 39 歲					
		合計	30歲	31歲	32歲	33歲	34歲	合計	35歲	36歲	37歲	38歲	39歲
		總計	計	66	14	11	12	11	18	90	22	24	15
	男	31	10	4	3	5	9	46	13	12	10	4	7
	女	35	4	7	9	6	9	44	9	12	5	3	15
平地原住民	計	48	11	9	8	7	13	51	12	15	10	2	12
	男	25	7	4	2	5	7	28	8	8	6	1	5
	女	23	4	5	6	2	6	23	4	7	4	1	7
山地原住民	計	18	3	2	4	4	5	39	10	9	5	5	10
	男	6	3	-	1	-	2	18	5	4	4	3	2
	女	12	-	2	3	4	3	21	5	5	1	2	8



公開類
月報 次月3日前編送
月統計報表之4

高雄市仁武區 現住原住民人口數按性別、年齡及原住民身分分(續2)
中華民國106年04月底

單位：人

RLRP08125

身分別	性別	40 ~ 44 歲						45 ~ 49 歲					
		合計	40歲	41歲	42歲	43歲	44歲	合計	45歲	46歲	47歲	48歲	49歲
		計	66	16	14	10	12	14	48	7	9	14	10
總計	男	33	6	6	7	6	8	25	4	4	9	4	4
	女	33	10	8	3	6	6	23	3	5	5	6	4
平地原住民	計	41	10	7	7	7	10	31	4	5	9	6	7
	男	20	5	3	6	2	4	19	2	2	8	3	4
山地原住民	計	25	6	7	3	5	4	17	3	4	5	4	1
	男	13	1	3	1	4	4	6	2	2	1	1	-
山地原住民	女	12	5	4	2	1	-	11	1	2	4	3	1

身分別	性別	50 ~ 54 歲						55 ~ 59 歲					
		合計	50歲	51歲	52歲	53歲	54歲	合計	55歲	56歲	57歲	58歲	59歲
		計	43	12	6	6	8	11	41	8	9	5	8
總計	男	18	4	3	3	3	5	17	3	2	1	4	7
	女	25	8	3	3	5	6	24	5	7	4	4	4
平地原住民	計	26	6	4	4	5	7	27	6	6	3	6	6
	男	12	2	3	2	2	3	13	1	2	1	4	5
山地原住民	計	14	4	1	2	3	4	14	5	4	2	2	1
	男	17	6	2	2	3	4	14	2	3	2	2	5
山地原住民	女	6	2	-	1	1	2	4	2	-	-	-	2
	女	11	4	2	1	2	2	10	-	3	2	2	3

高雄市仁武區 現住原住民人口數按性別、年齡及原住民身分分(續3)
中華民國106年04月底

單位：人

RLRP08125

身分別	性別	60 ~ 64 歲						65 ~ 69 歲					
		合計	60歲	61歲	62歲	63歲	64歲	合計	65歲	66歲	67歲	68歲	69歲
總計	計	43	6	16	8	9	4	20	5	6	1	7	1
	男	22	4	7	3	5	3	11	4	3	1	3	-
	女	21	2	9	5	4	1	9	1	3	-	4	1
平地原住民	計	30	4	11	5	6	4	12	3	4	1	4	-
	男	19	4	6	3	3	3	8	2	2	1	3	-
	女	11	-	5	2	3	1	4	1	2	-	1	-
山地原住民	計	13	2	5	3	3	-	8	2	2	-	3	1
	男	3	-	1	-	2	-	3	2	1	-	-	-
	女	10	2	4	3	1	-	5	-	1	-	3	1

身分別	性別	70 ~ 74 歲						75 ~ 79 歲					
		合計	70歲	71歲	72歲	73歲	74歲	合計	75歲	76歲	77歲	78歲	79歲
總計	計	12	2	-	2	1	7	6	1	1	2	-	2
	男	1	1	-	-	-	-	4	1	1	2	-	-
	女	11	1	-	2	1	7	2	-	-	-	-	2
平地原住民	計	8	2	-	1	-	5	4	1	1	2	-	-
	男	1	1	-	-	-	-	4	1	1	2	-	-
	女	7	1	-	1	-	5	-	-	-	-	-	-
山地原住民	計	4	-	-	1	1	2	2	-	-	-	-	2
	男	-	-	-	-	-	-	-	-	-	-	-	-
	女	4	-	-	1	1	2	2	-	-	-	-	2

公開類
月報 次月3日前編送
月統計報表之4

編製機關 高雄市仁武區戶政事務所
表號 1222-02-03-3

高雄市仁武區 現住原住民人口數按性別、年齡及原住民身分分(續4完)
中華民國106年04月底

單位：人

RLRP08125

身分別	性別	80 ~ 84 歲						85 ~ 89 歲					
		合計	80歲	81歲	82歲	83歲	84歲	合計	85歲	86歲	87歲	88歲	89歲
總計	計	4	1	-	-	2	1	1	-	-	1	-	-
	男女	2	1	-	-	-	1	1	-	-	1	-	-
平地原住民	計	2	1	-	-	1	-	1	-	-	1	-	-
	男女	1	1	-	-	-	-	1	-	-	1	-	-
山地原住民	計	2	-	-	-	1	1	-	-	-	-	-	-
	男女	1	-	-	-	-	1	-	-	-	-	-	-

身分別	性別	90 ~ 94 歲						95 ~ 99 歲						100歲以上
		合計	90歲	91歲	92歲	93歲	94歲	合計	95歲	96歲	97歲	98歲	99歲	
總計	計	-	-	-	-	-	-	-	-	-	-	-	-	-
	男女	-	-	-	-	-	-	-	-	-	-	-	-	-
平地原住民	計	-	-	-	-	-	-	-	-	-	-	-	-	-
	男女	-	-	-	-	-	-	-	-	-	-	-	-	-
山地原住民	計	-	-	-	-	-	-	-	-	-	-	-	-	-
	男女	-	-	-	-	-	-	-	-	-	-	-	-	-

填表 審核 業務主管人員 主辦統計人員 機關首長

資料來源：依據戶籍註記資料編製。
填表說明：本表編製完竣，經機關長官核章後自存，並應由網際網路通報直轄市或縣（市）政府戶政單位。
製表日期：106年4月30日18時58分04秒

高雄市仁武區各村里 結婚人數按性別及原屬國籍(地區)分
中華民國106年04月

RLRP0812A

單位：人

區域別	性別	總計	本國籍			大陸地區			港澳地區			外國籍												
												合計			東南亞地區									
															計			印尼	馬來西亞	新加坡	菲律賓	泰國		
			合計	已設籍	未設籍	合計	已設籍	未設籍	合計	已設籍	未設籍	合計	已設籍	未設籍	小計	已設籍	未設籍							
總計	男女	33 33	32 29	32 29	- -	- -	3 -	- -	3 -	- -	- -	1 1	- -	1 1	- 1	- -	- 1	- -	- -	- -	- -	- -		
大灣里	男女	3 3	3 3	3 3	- -	- -	- -	- -	- -	- -	- -	- -	- -	- -	- -	- -	- -	- -	- -	- -	- -			
灣內里	男女	2 2	2 2	2 2	- -	- -	- -	- -	- -	- -	- -	- -	- -	- -	- -	- -	- -	- -	- -	- -	- -			
考潭里	男女	- -	- -	- -	- -	- -	- -	- -	- -	- -	- -	- -	- -	- -	- -	- -	- -	- -	- -	- -	- -			
烏林里	男女	1 1	1 1	1 1	- -	- -	- -	- -	- -	- -	- -	- -	- -	- -	- -	- -	- -	- -	- -	- -	- -			
仁福里	男女	- -	- -	- -	- -	- -	- -	- -	- -	- -	- -	- -	- -	- -	- -	- -	- -	- -	- -	- -	- -			
仁武里	男女	1 1	1 1	1 1	- -	- -	- -	- -	- -	- -	- -	- -	- -	- -	- -	- -	- -	- -	- -	- -	- -			
文武里	男女	2 2	1 2	1 2	- -	- -	- -	- -	- -	- -	- -	1 -	- -	1 -	- -	- -	- -	- -	- -	- -	- -			
竹後里	男女	- -	- -	- -	- -	- -	- -	- -	- -	- -	- -	- -	- -	- -	- -	- -	- -	- -	- -	- -	- -			
八卦里	男女	9 9	9 7	9 7	- -	- -	1 -	- -	1 -	- -	- -	- 1	- -	- 1	- 1	- -	- 1	- -	- -	- -	- -			
高楠里	男女	1 1	1 1	1 1	- -	- -	- -	- -	- -	- -	- -	- -	- -	- -	- -	- -	- -	- -	- -	- -	- -			
後安里	男女	1 1	1 1	1 1	- -	- -	- -	- -	- -	- -	- -	- -	- -	- -	- -	- -	- -	- -	- -	- -	- -			



公開類
月報 次月3日前編送
月統計報表之5


高雄市仁武區各村里 結婚人數按性別及原屬國籍(地區)分(續1)
中華民國106年04月

單位：人

RLRP0812A

區域別	性別	外國籍																				
						其他國籍																
		緬甸	越南	柬埔寨	寮國	計			日本	韓國	美國	加拿大	澳大利亞	紐西蘭	英國	法國	德國	史瓦濟蘭	南非	賴索托	模里西斯	其他
小計	已設籍					未設籍																
總計	男女	-	-	-	-	1	-	1	1	-	-	-	-	-	-	-	-	-	-	-	-	-
		-	1	-	-	-	-	-	-	-	-	-	-	-	-	-	-	-	-	-	-	-
大灣里	男女	-	-	-	-	-	-	-	-	-	-	-	-	-	-	-	-	-	-	-	-	-
		-	-	-	-	-	-	-	-	-	-	-	-	-	-	-	-	-	-	-	-	-
灣內里	男女	-	-	-	-	-	-	-	-	-	-	-	-	-	-	-	-	-	-	-	-	-
		-	-	-	-	-	-	-	-	-	-	-	-	-	-	-	-	-	-	-	-	-
考潭里	男女	-	-	-	-	-	-	-	-	-	-	-	-	-	-	-	-	-	-	-	-	-
		-	-	-	-	-	-	-	-	-	-	-	-	-	-	-	-	-	-	-	-	-
烏林里	男女	-	-	-	-	-	-	-	-	-	-	-	-	-	-	-	-	-	-	-	-	-
		-	-	-	-	-	-	-	-	-	-	-	-	-	-	-	-	-	-	-	-	-
仁福里	男女	-	-	-	-	-	-	-	-	-	-	-	-	-	-	-	-	-	-	-	-	-
		-	-	-	-	-	-	-	-	-	-	-	-	-	-	-	-	-	-	-	-	-
仁武里	男女	-	-	-	-	-	-	-	-	-	-	-	-	-	-	-	-	-	-	-	-	-
		-	-	-	-	-	-	-	-	-	-	-	-	-	-	-	-	-	-	-	-	-
文武里	男女	-	-	-	-	1	-	1	1	-	-	-	-	-	-	-	-	-	-	-	-	-
		-	-	-	-	-	-	-	-	-	-	-	-	-	-	-	-	-	-	-	-	-
竹後里	男女	-	-	-	-	-	-	-	-	-	-	-	-	-	-	-	-	-	-	-	-	-
		-	-	-	-	-	-	-	-	-	-	-	-	-	-	-	-	-	-	-	-	-
八卦里	男女	-	-	-	-	-	-	-	-	-	-	-	-	-	-	-	-	-	-	-	-	-
		-	1	-	-	-	-	-	-	-	-	-	-	-	-	-	-	-	-	-	-	-
高楠里	男女	-	-	-	-	-	-	-	-	-	-	-	-	-	-	-	-	-	-	-	-	-
		-	-	-	-	-	-	-	-	-	-	-	-	-	-	-	-	-	-	-	-	-
後安里	男女	-	-	-	-	-	-	-	-	-	-	-	-	-	-	-	-	-	-	-	-	-
		-	-	-	-	-	-	-	-	-	-	-	-	-	-	-	-	-	-	-	-	-





公開類
月報 次月3日前編送
月統計報表之5

高雄市仁武區各村里 結婚人數按性別及原屬國籍(地區)分(續2)
中華民國106年04月

單位：人

RLRP0812A

區域別	性別	總計	本國籍			大陸地區			港澳地區			外國籍												
			合計	已設籍	未設籍	合計	已設籍	未設籍	合計	已設籍	未設籍	合計			東南亞地區									
												計	已設籍	未設籍	小計	已設籍	未設籍	印尼	馬來西亞	新加坡	菲律賓	泰國		
中華里	男	1	1	1	-	-	-	-	-	-	-	-	-	-	-	-	-	-	-	-	-	-	-	-
	女	1	1	1	-	-	-	-	-	-	-	-	-	-	-	-	-	-	-	-	-	-	-	-
五和里	男	6	6	6	-	-	-	-	-	-	-	-	-	-	-	-	-	-	-	-	-	-	-	-
	女	6	5	5	-	1	-	1	-	-	-	-	-	-	-	-	-	-	-	-	-	-	-	-
仁和里	男	4	4	4	-	-	-	-	-	-	-	-	-	-	-	-	-	-	-	-	-	-	-	-
	女	4	3	3	-	1	-	1	-	-	-	-	-	-	-	-	-	-	-	-	-	-	-	-
赤山里	男	2	2	2	-	-	-	-	-	-	-	-	-	-	-	-	-	-	-	-	-	-	-	-
	女	2	2	2	-	-	-	-	-	-	-	-	-	-	-	-	-	-	-	-	-	-	-	-
仁慈里	男	-	-	-	-	-	-	-	-	-	-	-	-	-	-	-	-	-	-	-	-	-	-	-
	女	-	-	-	-	-	-	-	-	-	-	-	-	-	-	-	-	-	-	-	-	-	-	-

仁武區戶政事務所





公開類
月報 次月3日前編送
月統計報表之5

高雄市仁武區各村里 結婚人數按性別及原屬國籍(地區)分(續3完)
中華民國106年04月

單位：人

RLRP0812A

區域別	性別	外國籍																			
						其他國籍															
		緬甸	越南	柬埔寨	寮國	計			日本	韓國	美國	加拿大	澳大利亞	紐西蘭	英國	法國	德國	史瓦濟蘭	南非	賴索托	模里西斯
小計	已設籍					未設籍															
中華里	男	-	-	-	-	-	-	-	-	-	-	-	-	-	-	-	-	-	-	-	-
	女	-	-	-	-	-	-	-	-	-	-	-	-	-	-	-	-	-	-	-	-
五和里	男	-	-	-	-	-	-	-	-	-	-	-	-	-	-	-	-	-	-	-	-
	女	-	-	-	-	-	-	-	-	-	-	-	-	-	-	-	-	-	-	-	-
仁和里	男	-	-	-	-	-	-	-	-	-	-	-	-	-	-	-	-	-	-	-	-
	女	-	-	-	-	-	-	-	-	-	-	-	-	-	-	-	-	-	-	-	-
赤山里	男	-	-	-	-	-	-	-	-	-	-	-	-	-	-	-	-	-	-	-	-
	女	-	-	-	-	-	-	-	-	-	-	-	-	-	-	-	-	-	-	-	-
仁慈里	男	-	-	-	-	-	-	-	-	-	-	-	-	-	-	-	-	-	-	-	-
	女	-	-	-	-	-	-	-	-	-	-	-	-	-	-	-	-	-	-	-	-

填表 審核 業務主管人員 主辦統計人員 機關首長

資料來源：依據結婚登記申請書編製。

- 填表說明：
- 1.本表大陸(港澳)地區或外國籍配偶已設籍資料係指於民國92年7月1日以後辦理初設戶籍登記者。
 - 2.本表本國籍未設籍資料係指臺灣地區無戶籍國民，亦即具有我國國籍，現僑居外國國民及取得、回復我國國籍未曾在臺灣地區設有戶籍之國民。
 - 3.本表統計對象係指結婚之雙方至少須有一方為國內現設有戶籍者。
 - 4.本表編製完竣，經機關長官核章後自存，並應由網際網路通報直轄市或縣(市)政府戶政單位。


製表日期：106年4月30日19時00分19秒

高雄市仁武區各村里 離婚人數按性別及原屬國籍(地區)分
中華民國106年04月

單位：人

RLRP0812B

區域別	性別	總計	本國籍									外國籍											
			大陸地區			港澳地區			合計			東南亞地區											
			合計	已設籍	未設籍	合計	已設籍	未設籍	合計	已設籍	未設籍	計	計	計	計	計	計	計	計	計			
總計	男女	16 16	16 13	16 13	- -	- -	- -	- -	- -	- -	- -	3 2	2 1	1 -	3 1	2 1	1 -	- -	- -	- -	- -	- -	- -
大灣里	男女	1 1	1 -	1 -	- -	- -	- -	- -	- -	- -	- -	1 -	1 -	- -	1 -	1 -	- -	- -	- -	- -	- -	- -	- -
灣內里	男女	2 2	2 2	2 2	- -	- -	- -	- -	- -	- -	- -	- -	- -	- -	- -	- -	- -	- -	- -	- -	- -	- -	- -
考潭里	男女	- -	- -	- -	- -	- -	- -	- -	- -	- -	- -	- -	- -	- -	- -	- -	- -	- -	- -	- -	- -	- -	- -
烏林里	男女	1 1	1 1	1 1	- -	- -	- -	- -	- -	- -	- -	- -	- -	- -	- -	- -	- -	- -	- -	- -	- -	- -	- -
仁福里	男女	- -	- -	- -	- -	- -	- -	- -	- -	- -	- -	- -	- -	- -	- -	- -	- -	- -	- -	- -	- -	- -	- -
仁武里	男女	2 2	2 1	2 1	- -	- -	- -	- -	- -	- -	- -	1 1	1 -	- -	1 -	1 -	- -	- -	- -	- -	- -	- -	- -
文武里	男女	3 3	3 3	3 3	- -	- -	- -	- -	- -	- -	- -	- -	- -	- -	- -	- -	- -	- -	- -	- -	- -	- -	- -
竹後里	男女	- -	- -	- -	- -	- -	- -	- -	- -	- -	- -	- -	- -	- -	- -	- -	- -	- -	- -	- -	- -	- -	- -
八卦里	男女	3 3	3 3	3 3	- -	- -	- -	- -	- -	- -	- -	- -	- -	- -	- -	- -	- -	- -	- -	- -	- -	- -	- -
高楠里	男女	- -	- -	- -	- -	- -	- -	- -	- -	- -	- -	- -	- -	- -	- -	- -	- -	- -	- -	- -	- -	- -	- -
後安里	男女	1 1	1 1	1 1	- -	- -	- -	- -	- -	- -	- -	- -	- -	- -	- -	- -	- -	- -	- -	- -	- -	- -	- -



公開類
月報 次月3日前編送
月統計報表之6

高雄市仁武區各村里 離婚人數按性別及原屬國籍(地區)分(續1)
中華民國106年04月

單位：人

RLRP0812B

區域別	性別	外國籍																			
						其他國籍															
		緬甸	越南	柬埔寨	寮國	計			日本	韓國	美國	加拿大	澳大利亞	紐西蘭	英國	法國	德國	史瓦濟蘭	南非	賴索托	模里西斯
小計	已設籍					未設籍															
總計	男女	-	3	-	-	-	-	-	-	-	-	-	-	-	-	-	-	-	-	-	-
大灣里	男女	-	1	-	-	-	-	-	-	-	-	-	-	-	-	-	-	-	-	-	-
灣內里	男女	-	-	-	-	-	-	-	-	-	-	-	-	-	-	-	-	-	-	-	-
考潭里	男女	-	-	-	-	-	-	-	-	-	-	-	-	-	-	-	-	-	-	-	-
烏林里	男女	-	-	-	-	-	-	-	-	-	-	-	-	-	-	-	-	-	-	-	-
仁福里	男女	-	-	-	-	-	-	-	-	-	-	-	-	-	-	-	-	-	-	-	-
仁武里	男女	-	1	-	-	-	-	-	-	-	-	-	-	-	-	-	-	-	-	-	-
文武里	男女	-	-	-	-	-	-	-	-	-	-	-	-	-	-	-	-	-	-	-	-
竹後里	男女	-	-	-	-	-	-	-	-	-	-	-	-	-	-	-	-	-	-	-	-
八卦里	男女	-	-	-	-	-	-	-	-	-	-	-	-	-	-	-	-	-	-	-	-
高楠里	男女	-	-	-	-	-	-	-	-	-	-	-	-	-	-	-	-	-	-	-	-
後安里	男女	-	-	-	-	-	-	-	-	-	-	-	-	-	-	-	-	-	-	-	-





公開類
月報
次月3日前編送
月統計報表之6

高雄市仁武區各村里 離婚人數按性別及原屬國籍（地區）分(續2)
中華民國106年04月

單位：人

RLRP0812B

區域別	性別	總計	本國籍									外國籍															
			大陸地區			港澳地區			合計			東南亞地區															
			合計	已設籍	未設籍	合計	已設籍	未設籍	合計	已設籍	未設籍	計	已設籍	未設籍	小計	已設籍	未設籍	印尼	馬來西亞	新加坡	菲律賓	泰國					
中華里	男女	-	-	-	-	-	-	-	-	-	-	-	-	-	-	-	-	-	-	-	-	-	-	-	-	-	
五和里	男女	1	1	1	-	-	-	-	-	-	-	-	-	-	-	-	-	-	-	-	-	-	-	-	-	-	-
仁和里	男女	-	-	-	-	-	-	-	-	-	-	-	-	-	-	-	-	-	-	-	-	-	-	-	-	-	-
赤山里	男女	2	2	2	-	-	-	-	-	-	-	-	-	-	-	-	-	-	-	-	-	-	-	-	-	-	-
仁慈里	男女	-	-	-	-	-	-	-	-	-	-	-	-	-	-	-	-	-	-	-	-	-	-	-	-	-	-

本報內容如有錯誤請向本報編輯部洽詢



公開類
月報 次月3日前編送
月統計報表之6

編製機關 高雄市仁武區戶政事務所
表號 1234-03-21-3

高雄市仁武區各村里 離婚人數按性別及原屬國籍(地區)分(續3完)
中華民國106年04月

單位：人

RLRP0812B

區域別	性別	外國籍																			
						其他國籍															
		緬甸	越南	柬埔寨	寮國	計			日本	韓國	美國	加拿大	澳大利亞	紐西蘭	英國	法國	德國	史瓦濟蘭	南非	賴索托	模里西斯
小計	已設籍					未設籍															
中華里	男	-	-	-	-	-	-	-	-	-	-	-	-	-	-	-	-	-	-	-	-
	女	-	-	-	-	-	-	-	-	-	-	-	-	-	-	-	-	-	-	-	-
五和里	男	-	-	-	-	-	-	-	-	-	-	-	-	-	-	-	-	-	-	-	-
	女	-	-	-	-	-	-	-	-	-	-	-	-	-	-	-	-	-	-	-	-
仁和里	男	-	-	-	-	-	-	-	-	-	-	-	-	-	-	-	-	-	-	-	-
	女	-	-	-	-	-	-	-	-	-	-	-	-	-	-	-	-	-	-	-	-
赤山里	男	-	-	-	-	-	-	-	-	-	-	-	-	-	-	-	-	-	-	-	-
	女	-	1	-	-	-	-	-	-	-	-	-	-	-	-	-	-	-	-	-	-
仁慈里	男	-	-	-	-	-	-	-	-	-	-	-	-	-	-	-	-	-	-	-	-
	女	-	-	-	-	-	-	-	-	-	-	-	-	-	-	-	-	-	-	-	-

填表 審核 業務主管人員 主辦統計人員 機關首長

資料來源：依據離婚登記申請書編製。
 填表說明：1.本表大陸(港澳)地區或外國籍配偶已設籍資料係指於民國92年7月1日以後辦理初設戶籍登記者。
 2.本表本國籍未設籍資料係指臺灣地區無戶籍國民，亦即具有我國國籍，現僑居外國國民及取得、回復我國國籍未曾在臺灣地區設有戶籍之國民。
 3.本表統計對象係指離婚之雙方至少須有一方為國內現設有戶籍者。
 4.本表編製完竣，經機關長官核章後自存，並應由網際網路通報直轄市或縣(市)政府戶政單位。
 製表日期：106年4月30日19時00分28秒

公開類
月報 次月3日前編送
月統計報表之7

編製機關	高雄市仁武區戶政事務所
表號	1222-02-04-3

高雄市仁武區 現住原住民人口數按性別、原住民身分及族別分
中華民國106年04月底

單位：人

RLRP0812C

身分別	性別	總計	阿美族	泰雅族	排灣族	布農族	魯凱族	卑南族	鄒族	賽夏族	雅美族	邵族	噶瑪蘭族	太魯閣族	撒奇萊雅族	賽德克族	拉阿魯哇族	卡那卡那富族	尚未申報
總計	計	894	433	30	282	77	13	27	12	-	2	-	2	6	4	6	-	-	-
	男	437	219	8	145	32	6	13	6	-	1	-	1	3	1	2	-	-	-
	女	457	214	22	137	45	7	14	6	-	1	-	1	3	3	4	-	-	-
平地原住民	計	546	412	-	99	-	3	26	-	-	-	-	2	-	4	-	-	-	-
	男	284	208	-	60	-	1	13	-	-	-	-	1	-	1	-	-	-	-
	女	262	204	-	39	-	2	13	-	-	-	-	1	-	3	-	-	-	-
山地原住民	計	348	21	30	183	77	10	1	12	-	2	-	-	6	-	6	-	-	-
	男	153	11	8	85	32	5	-	6	-	1	-	-	3	-	2	-	-	-
	女	195	10	22	98	45	5	1	6	-	1	-	-	3	-	4	-	-	-

填表 審核 業務主管人員 主辦統計人員 機關首長


資料來源：依據戶籍註記資料編製。
填表說明：本表編製完竣，經機關長官核章後自存，並應由網際網路通報直轄市或縣（市）政府戶政單位。
製表日期：106年4月30日19時00分37秒

高雄市仁武區各村里 結婚人數按性別、原屬國籍(地區)及原戶籍地分
中華民國106年04月

單位：人

RLRP0812E

原戶籍地	性別	總計	本國籍			大陸地區			港澳地區			外國籍										
			合計	已設籍	未設籍	合計	已設籍	未設籍	合計	已設籍	未設籍	合計			東南亞地區							
												計	已設籍	未設籍	小計	已設籍	未設籍	印尼	馬來西亞	新加坡	菲律賓	泰國
總計	男女	38 39	37 35	37 35	- -	- -	- -	3 -	- -	- -	- -	1 1	- -	1 1	- 1	- -	- 1	- -	- -	- -	- -	- -
大灣里	男女	3 3	3 3	3 3	- -	- -	- -	- -	- -	- -	- -	- -	- -	- -	- -	- -	- -	- -	- -	- -	- -	- -
灣內里	男女	2 3	2 3	2 3	- -	- -	- -	- -	- -	- -	- -	- -	- -	- -	- -	- -	- -	- -	- -	- -	- -	- -
考潭里	男女	- 3	- 3	- 3	- -	- -	- -	- -	- -	- -	- -	- -	- -	- -	- -	- -	- -	- -	- -	- -	- -	- -
烏林里	男女	1 4	1 4	1 4	- -	- -	- -	- -	- -	- -	- -	- -	- -	- -	- -	- -	- -	- -	- -	- -	- -	- -
仁福里	男女	- -	- -	- -	- -	- -	- -	- -	- -	- -	- -	- -	- -	- -	- -	- -	- -	- -	- -	- -	- -	- -
仁武里	男女	1 2	1 2	1 2	- -	- -	- -	- -	- -	- -	- -	- -	- -	- -	- -	- -	- -	- -	- -	- -	- -	- -
文武里	男女	3 1	2 1	2 1	- -	- -	- -	- -	- -	- -	- -	1 -	- -	1 -	- -	- -	- -	- -	- -	- -	- -	- -
竹後里	男女	1 -	1 -	1 -	- -	- -	- -	- -	- -	- -	- -	- -	- -	- -	- -	- -	- -	- -	- -	- -	- -	- -
八卦里	男女	12 8	12 6	12 6	- -	- -	- -	1 -	- -	- -	- -	1 -	- -	1 -	1 -	- -	1 -	- -	- -	- -	- -	- -
高楠里	男女	1 1	1 1	1 1	- -	- -	- -	- -	- -	- -	- -	- -	- -	- -	- -	- -	- -	- -	- -	- -	- -	- -
後安里	男女	- 1	- 1	- 1	- -	- -	- -	- -	- -	- -	- -	- -	- -	- -	- -	- -	- -	- -	- -	- -	- -	- -




公開類
月報 次月3日前編送
月統計報表之8

高雄市仁武區各村里 結婚人數按性別、原屬國籍(地區)及原戶籍地分(續1)
中華民國106年04月

單位：人

RLRP0812E

原戶籍地	性別	外國籍																				
						其他國籍																
		緬甸	越南	柬埔寨	寮國	計			日本	韓國	美國	加拿大	澳大利亞	紐西蘭	英國	法國	德國	史瓦濟蘭	南非	賴索托	模里西斯	其他
小計	已設籍					未設籍																
總計	男女	-	-	-	-	1	-	1	1	-	-	-	-	-	-	-	-	-	-	-	-	-
		-	1	-	-	-	-	-	-	-	-	-	-	-	-	-	-	-	-	-	-	-
大灣里	男女	-	-	-	-	-	-	-	-	-	-	-	-	-	-	-	-	-	-	-	-	-
灣內里	男女	-	-	-	-	-	-	-	-	-	-	-	-	-	-	-	-	-	-	-	-	-
考潭里	男女	-	-	-	-	-	-	-	-	-	-	-	-	-	-	-	-	-	-	-	-	-
烏林里	男女	-	-	-	-	-	-	-	-	-	-	-	-	-	-	-	-	-	-	-	-	-
仁福里	男女	-	-	-	-	-	-	-	-	-	-	-	-	-	-	-	-	-	-	-	-	-
仁武里	男女	-	-	-	-	-	-	-	-	-	-	-	-	-	-	-	-	-	-	-	-	-
文武里	男女	-	-	-	-	1	-	1	1	-	-	-	-	-	-	-	-	-	-	-	-	-
竹後里	男女	-	-	-	-	-	-	-	-	-	-	-	-	-	-	-	-	-	-	-	-	-
八卦里	男女	-	-	-	-	-	-	-	-	-	-	-	-	-	-	-	-	-	-	-	-	-
高楠里	男女	-	-	-	-	-	-	-	-	-	-	-	-	-	-	-	-	-	-	-	-	-
後安里	男女	-	-	-	-	-	-	-	-	-	-	-	-	-	-	-	-	-	-	-	-	-





公開類
月報 次月3日前編送
月統計報表之8

編製機關	高雄市仁武區戶政事務所
表號	1234-01-44-3

高雄市仁武區各村里 結婚人數按性別、原屬國籍(地區)及原戶籍地分(續2)
中華民國106年04月

RLRP0812E

單位：人

原戶籍地	性別	總計	本國籍			大陸地區			港澳地區			外國籍												
			合計	已設籍	未設籍	合計	已設籍	未設籍	合計	已設籍	未設籍	合計			東南亞地區									
												計	已設籍	未設籍	小計	已設籍	未設籍	印尼	馬來西亞	新加坡	菲律賓	泰國		
中華里	男	1	1	1	-	-	-	-	-	-	-	-	-	-	-	-	-	-	-	-	-	-	-	
	女	1	1	1	-	-	-	-	-	-	-	-	-	-	-	-	-	-	-	-	-	-	-	-
五和里	男	5	5	5	-	-	-	-	-	-	-	-	-	-	-	-	-	-	-	-	-	-	-	-
	女	5	4	4	-	1	-	1	-	-	-	-	-	-	-	-	-	-	-	-	-	-	-	-
仁和里	男	4	4	4	-	-	-	-	-	-	-	-	-	-	-	-	-	-	-	-	-	-	-	-
	女	4	3	3	-	1	-	1	-	-	-	-	-	-	-	-	-	-	-	-	-	-	-	-
赤山里	男	4	4	4	-	-	-	-	-	-	-	-	-	-	-	-	-	-	-	-	-	-	-	-
	女	3	3	3	-	-	-	-	-	-	-	-	-	-	-	-	-	-	-	-	-	-	-	-
仁慈里	男	-	-	-	-	-	-	-	-	-	-	-	-	-	-	-	-	-	-	-	-	-	-	-
	女	-	-	-	-	-	-	-	-	-	-	-	-	-	-	-	-	-	-	-	-	-	-	-

高雄市政府戶政事務所





公開類
月 報 次月3日前編送
月統計報表之8

高雄市仁武區各村里 結婚人數按性別、原屬國籍(地區)及原戶籍地分(續3完)
中華民國106年04月

單位：人

RLRP0812E

原戶籍地	性別	外國籍																				
						其他國籍																
		緬甸	越南	柬埔寨	寮國	計			日本	韓國	美國	加拿大	澳大利亞	紐西蘭	英國	法國	德國	史瓦濟蘭	南非	賴索托	模里西斯	其他
小計	已設籍					未設籍																
中華里	男	-	-	-	-	-	-	-	-	-	-	-	-	-	-	-	-	-	-	-	-	-
	女	-	-	-	-	-	-	-	-	-	-	-	-	-	-	-	-	-	-	-	-	-
五和里	男	-	-	-	-	-	-	-	-	-	-	-	-	-	-	-	-	-	-	-	-	-
	女	-	-	-	-	-	-	-	-	-	-	-	-	-	-	-	-	-	-	-	-	-
仁和里	男	-	-	-	-	-	-	-	-	-	-	-	-	-	-	-	-	-	-	-	-	-
	女	-	-	-	-	-	-	-	-	-	-	-	-	-	-	-	-	-	-	-	-	-
赤山里	男	-	-	-	-	-	-	-	-	-	-	-	-	-	-	-	-	-	-	-	-	-
	女	-	-	-	-	-	-	-	-	-	-	-	-	-	-	-	-	-	-	-	-	-
仁慈里	男	-	-	-	-	-	-	-	-	-	-	-	-	-	-	-	-	-	-	-	-	-
	女	-	-	-	-	-	-	-	-	-	-	-	-	-	-	-	-	-	-	-	-	-

填表 審核 業務主管人員 主辦統計人員 機關首長

資料來源：依據結婚登記申請書編製。
 填表說明：1.本表大陸(港澳)地區或外國籍配偶已設籍資料係指於民國92年7月1日以後辦理初設戶籍登記者。
 2.本表本國籍未設籍資料係指臺灣地區無戶籍國民，亦即具有我國國籍，現僑居外國國民及取得、回復我國國籍未曾在臺灣地區設有戶籍之國民。
 3.本表統計對象係指結婚之雙方至少須有一方為國內現設有戶籍者。
 4.本表未設籍者及曾有戶籍者依配偶戶籍地列表。
 5.本表編製完竣，經機關長官核章後自存，並應由網際網路通報直轄市或縣(市)政府戶政單位。

製表日期：106年4月30日19時00分46秒

高雄市仁武區各村里 離婚人數按性別、原屬國籍(地區)及原戶籍地分
中華民國106年04月

單位：人

RLRP0812G

原戶籍地	性別	總計	本國籍			大陸地區			港澳地區			外國籍											
			合計	已設籍	未設籍	合計	已設籍	未設籍	合計	已設籍	未設籍	合計			東南亞地區								
												計	已設籍	未設籍	小計	已設籍	未設籍	印尼	馬來西亞	新加坡	菲律賓	泰國	
總計	男女	14 16	14 13	14 13	- -	- -	- -	- -	- -	- -	- -	3 2	2 1	1 -	3 1	2 1	1 -	- -	- -	- -	- -	- -	- -
大灣里	男女	- 1	- -	- -	- -	- -	- -	- -	- -	- -	- -	1 1	1 -	- -	1 -	1 -	- -	- -	- -	- -	- -	- -	- -
灣內里	男女	2 2	2 2	2 2	- -	- -	- -	- -	- -	- -	- -	- -	- -	- -	- -	- -	- -	- -	- -	- -	- -	- -	- -
考潭里	男女	- 1	- 1	- 1	- -	- -	- -	- -	- -	- -	- -	- -	- -	- -	- -	- -	- -	- -	- -	- -	- -	- -	- -
烏林里	男女	2 1	2 1	2 1	- -	- -	- -	- -	- -	- -	- -	- -	- -	- -	- -	- -	- -	- -	- -	- -	- -	- -	- -
仁福里	男女	- -	- -	- -	- -	- -	- -	- -	- -	- -	- -	- -	- -	- -	- -	- -	- -	- -	- -	- -	- -	- -	- -
仁武里	男女	2 1	2 -	2 -	- -	- -	- -	- -	- -	- -	- -	1 1	1 -	- -	1 -	1 -	- -	- -	- -	- -	- -	- -	- -
文武里	男女	3 2	3 2	3 2	- -	- -	- -	- -	- -	- -	- -	- -	- -	- -	- -	- -	- -	- -	- -	- -	- -	- -	- -
竹後里	男女	- -	- -	- -	- -	- -	- -	- -	- -	- -	- -	- -	- -	- -	- -	- -	- -	- -	- -	- -	- -	- -	- -
八卦里	男女	1 4	1 4	1 4	- -	- -	- -	- -	- -	- -	- -	- -	- -	- -	- -	- -	- -	- -	- -	- -	- -	- -	- -
高楠里	男女	- -	- -	- -	- -	- -	- -	- -	- -	- -	- -	- -	- -	- -	- -	- -	- -	- -	- -	- -	- -	- -	- -
後安里	男女	1 1	1 1	1 1	- -	- -	- -	- -	- -	- -	- -	- -	- -	- -	- -	- -	- -	- -	- -	- -	- -	- -	- -



公開類
月報 次月3日前編送
月統計報表之9

高雄市仁武區各村里 離婚人數按性別、原屬國籍(地區)及原戶籍地分(續1)
中華民國106年04月

單位：人

RLRP0812G

原戶籍地	性別	外國籍																				
						其他國籍																
		緬甸	越南	柬埔寨	寮國	計			日本	韓國	美國	加拿大	澳大利亞	紐西蘭	英國	法國	德國	史瓦濟蘭	南非	賴索托	模里西斯	其他
小計	已設籍					未設籍																
總計	男女	-	3	-	-	-	-	-	-	-	-	-	-	-	-	-	-	-	-	-	-	-
大灣里	男女	-	1	-	-	-	-	-	-	-	-	-	-	-	-	-	-	-	-	-	-	-
灣內里	男女	-	-	-	-	-	-	-	-	-	-	-	-	-	-	-	-	-	-	-	-	-
考潭里	男女	-	-	-	-	-	-	-	-	-	-	-	-	-	-	-	-	-	-	-	-	-
烏林里	男女	-	-	-	-	-	-	-	-	-	-	-	-	-	-	-	-	-	-	-	-	-
仁福里	男女	-	-	-	-	-	-	-	-	-	-	-	-	-	-	-	-	-	-	-	-	-
仁武里	男女	-	1	-	-	-	-	-	-	-	-	-	-	-	-	-	-	-	-	-	-	-
文武里	男女	-	-	-	-	-	-	-	-	-	-	-	-	-	-	-	-	-	-	-	-	-
竹後里	男女	-	-	-	-	-	-	-	-	-	-	-	-	-	-	-	-	-	-	-	-	-
八卦里	男女	-	-	-	-	-	-	-	-	-	-	-	-	-	-	-	-	-	-	-	-	-
高楠里	男女	-	-	-	-	-	-	-	-	-	-	-	-	-	-	-	-	-	-	-	-	-
後安里	男女	-	-	-	-	-	-	-	-	-	-	-	-	-	-	-	-	-	-	-	-	-



高雄市仁武區各村里 離婚人數按性別、原屬國籍(地區)及原戶籍地分(續2)
中華民國106年04月

單位：人

RLRP0812G

原戶籍地	性別	總計	本國籍									外國籍									
			大陸地區			港澳地區			合計			東南亞地區									
			合計			計			計			計			印尼	馬來西亞	新加坡	菲律賓	泰國		
			合計	已設籍	未設籍	合計	已設籍	未設籍	合計	已設籍	未設籍	計	已設籍	未設籍	小計	已設籍	未設籍				
中華里	男	-	-	-	-	-	-	-	-	-	-	-	-	-	-	-	-	-	-	-	-
	女	-	-	-	-	-	-	-	-	-	-	-	-	-	-	-	-	-	-	-	-
五和里	男	1	1	1	-	-	-	-	-	-	-	-	-	-	-	-	-	-	-	-	-
	女	1	1	1	-	-	-	-	-	-	-	-	-	-	-	-	-	-	-	-	-
仁和里	男	-	-	-	-	-	-	-	-	-	-	-	-	-	-	-	-	-	-	-	-
	女	-	-	-	-	-	-	-	-	-	-	-	-	-	-	-	-	-	-	-	-
赤山里	男	2	2	2	-	-	-	-	-	-	-	-	-	-	-	-	-	-	-	-	-
	女	2	1	1	-	-	-	-	-	-	1	-	1	1	-	1	-	-	-	-	-
仁慈里	男	-	-	-	-	-	-	-	-	-	-	-	-	-	-	-	-	-	-	-	-
	女	-	-	-	-	-	-	-	-	-	-	-	-	-	-	-	-	-	-	-	-



公開類
月報 次月3日前編送
月統計報表之9

高雄市仁武區各村里 離婚人數按性別、原屬國籍(地區)及原戶籍地分(續3完)
中華民國106年04月

單位：人

RLRP0812G

原戶籍地	性別	外國籍																				
						其他國籍																
		緬甸	越南	柬埔寨	寮國	計			日本	韓國	美國	加拿大	澳大利亞	紐西蘭	英國	法國	德國	史瓦濟蘭	南非	賴索托	模里西斯	其他
小計	已設籍					未設籍																
中華里	男	-	-	-	-	-	-	-	-	-	-	-	-	-	-	-	-	-	-	-	-	-
	女	-	-	-	-	-	-	-	-	-	-	-	-	-	-	-	-	-	-	-	-	-
五和里	男	-	-	-	-	-	-	-	-	-	-	-	-	-	-	-	-	-	-	-	-	-
	女	-	-	-	-	-	-	-	-	-	-	-	-	-	-	-	-	-	-	-	-	-
仁和里	男	-	-	-	-	-	-	-	-	-	-	-	-	-	-	-	-	-	-	-	-	-
	女	-	-	-	-	-	-	-	-	-	-	-	-	-	-	-	-	-	-	-	-	-
赤山里	男	-	-	-	-	-	-	-	-	-	-	-	-	-	-	-	-	-	-	-	-	-
	女	-	1	-	-	-	-	-	-	-	-	-	-	-	-	-	-	-	-	-	-	-
仁慈里	男	-	-	-	-	-	-	-	-	-	-	-	-	-	-	-	-	-	-	-	-	-
	女	-	-	-	-	-	-	-	-	-	-	-	-	-	-	-	-	-	-	-	-	-

填表 審核 業務主管人員 主辦統計人員 機關首長

資料來源：依據離婚登記申請書編製。
 填表說明：1.本表大陸(港澳)地區或外國籍配偶已設籍資料係指於民國92年7月1日以後辦理初設戶籍登記者。
 2.本表本國籍未設籍資料係指臺灣地區無戶籍國民，亦即具有我國國籍，現僑居外國國民及取得、回復我國國籍未曾在臺灣地區設有戶籍之國民。
 3.本表統計對象係指離婚之雙方至少須有一方為國內現設有戶籍者。
 4.本表未設籍者及曾有戶籍者依離婚配偶戶籍地列表。
 5.本表編製完竣，經機關長官核章後自存，並應由網際網路通報直轄市或縣(市)政府戶政單位。

製表日期：106年4月30日19時00分55秒

高雄市仁武區各村里 各直轄市、縣(市)間遷徙人口數按性別分
中華民國106年04月

單位：人

RLRP08121

區域別	性別	遷入人數																					
		總計	新北市	臺北市	桃園市	臺中市	臺南市	高雄市	宜蘭縣	新竹縣	苗栗縣	彰化縣	南投縣	雲林縣	嘉義縣	屏東縣	臺東縣	花蓮縣	澎湖縣	基隆市	新竹市	嘉義市	金門縣
總計	計	83	8	3	3	13	10	-	-	1	4	3	1	2	1	27	-	-	4	-	3	-	-
	男	32	3	1	2	3	4	-	-	-	2	1	-	1	-	11	-	-	2	-	2	-	-
	女	51	5	2	1	10	6	-	-	1	2	2	1	1	1	16	-	-	2	-	1	-	-
大灣里	計	5	-	1	-	1	1	-	-	-	-	1	-	-	-	1	-	-	-	-	-	-	-
	男	1	-	1	-	-	-	-	-	-	-	-	-	-	-	-	-	-	-	-	-	-	-
	女	4	-	-	-	1	1	-	-	-	-	1	-	-	-	1	-	-	-	-	-	-	-
灣內里	計	6	-	-	-	-	3	-	-	-	-	-	-	-	-	1	-	-	2	-	-	-	-
	男	1	-	-	-	-	1	-	-	-	-	-	-	-	-	-	-	-	-	-	-	-	-
	女	5	-	-	-	-	2	-	-	-	-	-	-	-	-	1	-	-	2	-	-	-	-
考潭里	計	2	1	-	-	-	-	-	-	-	-	-	-	-	-	1	-	-	-	-	-	-	-
	男	1	-	-	-	-	-	-	-	-	-	-	-	-	-	1	-	-	-	-	-	-	-
	女	1	1	-	-	-	-	-	-	-	-	-	-	-	-	-	-	-	-	-	-	-	-
烏林里	計	6	-	-	-	-	-	-	-	-	-	-	-	-	-	6	-	-	-	-	-	-	-
	男	2	-	-	-	-	-	-	-	-	-	-	-	-	-	2	-	-	-	-	-	-	-
	女	4	-	-	-	-	-	-	-	-	-	-	-	-	-	4	-	-	-	-	-	-	-
仁福里	計	-	-	-	-	-	-	-	-	-	-	-	-	-	-	-	-	-	-	-	-	-	-
	男	-	-	-	-	-	-	-	-	-	-	-	-	-	-	-	-	-	-	-	-	-	-
	女	-	-	-	-	-	-	-	-	-	-	-	-	-	-	-	-	-	-	-	-	-	-
仁武里	計	2	-	-	-	-	-	-	-	-	-	1	-	-	-	1	-	-	-	-	-	-	-
	男	1	-	-	-	-	-	-	-	-	-	-	-	-	-	1	-	-	-	-	-	-	-
	女	1	-	-	-	-	-	-	-	-	-	1	-	-	-	-	-	-	-	-	-	-	-
文武里	計	3	-	1	-	-	1	-	-	1	-	-	-	-	-	-	-	-	-	-	-	-	-
	男	-	-	-	-	-	-	-	-	-	-	-	-	-	-	-	-	-	-	-	-	-	-
	女	3	-	1	-	-	1	-	-	1	-	-	-	-	-	-	-	-	-	-	-	-	-
竹後里	計	6	4	-	-	2	-	-	-	-	-	-	-	-	-	-	-	-	-	-	-	-	-
	男	1	1	-	-	-	-	-	-	-	-	-	-	-	-	-	-	-	-	-	-	-	-
	女	5	3	-	-	2	-	-	-	-	-	-	-	-	-	-	-	-	-	-	-	-	-
八卦里	計	18	2	-	1	6	1	-	-	-	-	1	-	-	-	3	-	-	1	-	3	-	-
	男	10	1	-	1	3	1	-	-	-	-	1	-	-	-	-	-	1	-	-	2	-	-
	女	8	1	-	-	3	-	-	-	-	-	-	-	-	-	3	-	-	-	-	1	-	-

高雄市仁武區各村里 各直轄市、縣(市)間遷徙人口數按性別分(續1)
中華民國106年04月

RLRP0812I

單位：人

區域別	性別	遷出人數																						
		總計	新北市	臺北市	桃園市	臺中市	臺南市	高雄市	宜蘭縣	新竹縣	苗栗縣	彰化縣	南投縣	雲林縣	嘉義縣	屏東縣	臺東縣	花蓮縣	澎湖縣	基隆市	新竹市	嘉義市	金門縣	連江縣
總計	計	76	6	9	5	4	18	-	-	2	-	1	2	1	8	14	-	1	2	-	-	2	1	-
	男	27	2	2	-	2	5	-	-	1	-	-	2	-	5	6	-	-	-	-	-	2	-	-
	女	49	4	7	5	2	13	-	-	1	-	1	-	1	3	8	-	1	2	-	-	-	1	-
大灣里	計	5	-	-	1	-	2	-	-	-	-	-	-	-	2	-	-	-	-	-	-	-	-	-
	男	1	-	-	-	-	-	-	-	-	-	-	-	-	1	-	-	-	-	-	-	-	-	-
	女	4	-	-	1	-	2	-	-	-	-	-	-	-	1	-	-	-	-	-	-	-	-	-
灣內里	計	11	-	3	2	-	5	-	-	-	-	-	-	-	-	1	-	-	-	-	-	-	-	-
	男	3	-	1	-	-	2	-	-	-	-	-	-	-	-	-	-	-	-	-	-	-	-	-
	女	8	-	2	2	-	3	-	-	-	-	-	-	-	-	1	-	-	-	-	-	-	-	-
考潭里	計	3	1	-	-	-	-	-	-	-	-	-	-	-	1	1	-	-	-	-	-	-	-	-
	男	1	-	-	-	-	-	-	-	-	-	-	-	-	1	-	-	-	-	-	-	-	-	-
	女	2	1	-	-	-	-	-	-	-	-	-	-	-	-	1	-	-	-	-	-	-	-	-
烏林里	計	1	-	-	-	-	1	-	-	-	-	-	-	-	-	-	-	-	-	-	-	-	-	-
	男	1	-	-	-	-	1	-	-	-	-	-	-	-	-	-	-	-	-	-	-	-	-	-
	女	-	-	-	-	-	-	-	-	-	-	-	-	-	-	-	-	-	-	-	-	-	-	-
仁福里	計	1	-	-	-	-	-	-	-	-	-	-	-	-	-	1	-	-	-	-	-	-	-	-
	男	1	-	-	-	-	-	-	-	-	-	-	-	-	-	1	-	-	-	-	-	-	-	-
	女	-	-	-	-	-	-	-	-	-	-	-	-	-	-	-	-	-	-	-	-	-	-	-
仁武里	計	3	-	-	-	-	-	-	-	-	-	-	-	-	-	-	-	2	-	-	-	1	-	-
	男	1	-	-	-	-	-	-	-	-	-	-	-	-	-	-	-	-	-	-	-	1	-	-
	女	2	-	-	-	-	-	-	-	-	-	-	-	-	-	-	-	2	-	-	-	-	-	-
文武里	計	9	-	2	-	-	5	-	-	-	-	-	-	-	-	2	-	-	-	-	-	-	-	-
	男	1	-	-	-	-	-	-	-	-	-	-	-	-	-	1	-	-	-	-	-	-	-	-
	女	8	-	2	-	-	5	-	-	-	-	-	-	-	-	1	-	-	-	-	-	-	-	-
竹後里	計	2	1	1	-	-	-	-	-	-	-	-	-	-	-	-	-	-	-	-	-	-	-	-
	男	2	1	1	-	-	-	-	-	-	-	-	-	-	-	-	-	-	-	-	-	-	-	-
	女	-	-	-	-	-	-	-	-	-	-	-	-	-	-	-	-	-	-	-	-	-	-	-
八卦里	計	19	3	1	-	2	2	-	-	2	-	1	1	-	1	5	-	-	-	-	-	1	-	-
	男	8	1	-	-	1	1	-	-	1	-	1	-	-	2	-	-	-	-	-	-	1	-	-
	女	11	2	1	-	1	1	-	-	1	-	1	-	-	3	-	-	-	-	-	-	-	-	-



公開類
月報 次月3日前編送
月統計報表之10


編製機關 高雄市仁武區戶政事務所
表號 1241-02-08-3

高雄市仁武區各村里 各直轄市、縣(市)間遷徙人口數按性別分(續2)
中華民國106年04月

RLRP0812I

單位：人

區域別	性別	遷入人數																						
		總計	新北市	臺北市	桃園市	臺中市	臺南市	高雄市	宜蘭縣	新竹縣	苗栗縣	彰化縣	南投縣	雲林縣	嘉義縣	屏東縣	臺東縣	花蓮縣	澎湖縣	基隆市	新竹市	嘉義市	金門縣	連江縣
高楠里	計	2	-	-	-	-	-	-	-	-	-	-	-	2	-	-	-	-	-	-	-	-	-	-
	男	1	-	-	-	-	-	-	-	-	-	-	-	1	-	-	-	-	-	-	-	-	-	-
	女	1	-	-	-	-	-	-	-	-	-	-	-	1	-	-	-	-	-	-	-	-	-	-
後安里	計	2	-	-	-	-	-	-	-	-	-	-	-	-	1	1	-	-	-	-	-	-	-	-
	男	1	-	-	-	-	-	-	-	-	-	-	-	-	-	1	-	-	-	-	-	-	-	-
	女	1	-	-	-	-	-	-	-	-	-	-	-	-	1	-	-	-	-	-	-	-	-	-
中華里	計	2	-	-	2	-	-	-	-	-	-	-	-	-	-	-	-	-	-	-	-	-	-	-
	男	1	-	-	1	-	-	-	-	-	-	-	-	-	-	-	-	-	-	-	-	-	-	-
	女	1	-	-	1	-	-	-	-	-	-	-	-	-	-	-	-	-	-	-	-	-	-	-
五和里	計	8	-	-	-	1	2	-	-	-	-	-	-	-	-	5	-	-	-	-	-	-	-	-
	男	4	-	-	-	-	1	-	-	-	-	-	-	-	3	-	-	-	-	-	-	-	-	-
	女	4	-	-	-	1	1	-	-	-	-	-	-	-	2	-	-	-	-	-	-	-	-	-
仁和里	計	4	-	1	-	-	1	-	-	-	-	-	-	-	1	-	-	-	-	-	-	-	-	-
	男	1	-	-	-	-	1	-	-	-	-	-	-	-	-	-	-	-	-	-	-	-	-	-
	女	3	-	1	-	-	-	-	-	-	-	-	-	-	1	-	-	-	-	-	-	-	-	-
赤山里	計	15	1	-	-	1	1	-	-	-	3	-	1	-	-	7	-	-	1	-	-	-	-	-
	男	7	1	-	-	-	-	-	-	-	2	-	-	-	-	3	-	-	1	-	-	-	-	-
	女	8	-	-	-	1	1	-	-	-	1	-	1	-	-	4	-	-	-	-	-	-	-	-
仁慈里	計	2	-	-	-	2	-	-	-	-	-	-	-	-	-	-	-	-	-	-	-	-	-	-
	男	-	-	-	-	-	-	-	-	-	-	-	-	-	-	-	-	-	-	-	-	-	-	-
	女	2	-	-	-	2	-	-	-	-	-	-	-	-	-	-	-	-	-	-	-	-	-	-



區域別	性別	遷出人數																					
		總計	新北市	臺北市	桃園市	臺中市	臺南市	高雄市	宜蘭縣	新竹縣	苗栗縣	彰化縣	南投縣	雲林縣	嘉義縣	屏東縣	臺東縣	花蓮縣	澎湖縣	基隆市	新竹市	嘉義市	金門縣
高楠里	計	-	-	-	-	-	-	-	-	-	-	-	-	-	-	-	-	-	-	-	-	-	-
	男女	-	-	-	-	-	-	-	-	-	-	-	-	-	-	-	-	-	-	-	-	-	-
後安里	計	2	-	-	-	-	-	-	-	-	-	-	-	-	2	-	-	-	-	-	-	-	-
	男女	1	-	-	-	-	-	-	-	-	-	-	-	-	1	-	-	-	-	-	-	-	-
中華里	計	-	-	-	-	-	-	-	-	-	-	-	-	-	-	-	-	-	-	-	-	-	-
	男女	-	-	-	-	-	-	-	-	-	-	-	-	-	-	-	-	-	-	-	-	-	-
五和里	計	6	-	2	-	1	-	-	-	-	-	-	-	2	-	-	1	-	-	-	-	-	-
	男女	2	-	-	-	-	-	-	-	-	-	-	-	2	-	-	-	-	-	-	-	-	-
仁和里	計	4	-	2	-	1	-	-	-	-	-	-	-	-	-	-	1	-	-	-	-	-	-
	男女	2	-	-	1	-	1	-	-	-	-	-	-	-	-	-	-	-	-	-	-	-	-
赤山里	計	8	-	-	1	1	1	-	-	-	-	-	1	2	1	-	-	-	-	-	-	1	-
	男女	2	-	-	-	1	-	-	-	-	-	-	-	1	-	-	-	-	-	-	-	-	-
仁慈里	計	6	-	-	1	-	1	-	-	-	-	-	1	1	1	-	-	-	-	-	-	1	-
	男女	4	1	-	-	-	-	-	-	-	-	1	-	-	-	-	-	-	-	-	-	-	-
填表	計	2	-	-	-	-	-	-	-	-	-	-	-	-	-	-	-	-	-	-	-	-	-
	男女	1	-	-	-	-	-	-	-	-	-	-	-	-	-	-	-	-	-	-	-	-	-

填表

審核

業務主管人員
主辦統計人員

機關首長

資料來源：依據遷入、遷出登記申請書資料編製。
填表說明：本表編製完竣，經機關長官核章後自存，並應由網際網路通報直轄市或縣(市)政府戶政單位。
製表日期：106年4月30日19時01分03秒