

月統計報表之1

高雄市仁武區各村里 村里鄰戶數、人口數與戶籍動態登記數按性別、登記項目及區域分
中華民國105年12月

單位：戶；人；對

RLRP08120

區 域 別	村里數		鄰數		戶 數	性 別	人 口 數	遷 入 人 數													自 本 省 他 縣 (市)	自 鄉 本 (縣 鎮 (市 區)) 他	初 設 戶 籍	其 他
	現 有 門 牌	戶 籍 登 記	現 有 門 牌	戶 籍 登 記				合 計	自 國 外	自他省(市)							其 他 省 (市)							
										新 北 市	臺 北 市	桃 園 市	臺 中 市	臺 南 市	高 雄 市	臺 灣 省		福 建 省						
總 計	16	16	388	388	32,122	計 男 女	84,122 42,763 41,359	401 174 227	8 2 6	5 1 4	2 - 2	4 3 1	10 2 8	15 5 10	- - -	43 22 21	- - -	- - -	- - -	312 139 173	2 - 2	- - -		
大灣里	1	1	15	15	1,952	計 男 女	4,549 2,318 2,231	42 21 21	- - -	- - -	- - -	- - -	1 - 1	- - -	- - -	4 4 -	- - -	- - -	- - -	37 17 20	- - -	- - -		
灣內里	1	1	21	21	3,268	計 男 女	8,557 4,287 4,270	38 11 27	1 - 1	2 1 1	- - -	- - -	- 1 -	2 - 1	- - -	8 - 8	- - -	- - -	- - -	25 9 16	- - -	- - -		
考潭里	1	1	23	23	1,186	計 男 女	3,041 1,555 1,486	11 3 8	- - -	- - -	- - -	- - -	- - 1	1 - 1	- - -	4 2 2	- - -	- - -	- - -	6 1 5	- - -	- - -		
烏林里	1	1	24	24	1,335	計 男 女	4,499 2,269 2,230	11 3 8	- - -	2 - 2	- - -	- - -	3 - 3	1 1 -	- - -	- - -	- - -	- - -	- - -	5 2 3	- - -	- - -		
仁福里	1	1	12	12	335	計 男 女	934 478 456	4 1 3	- - -	- - -	- - -	- - -	- - -	- - -	- - -	1 1 -	- - -	- - -	- - -	2 - 2	1 - 1	- - -	- - -	
仁武里	1	1	35	35	2,459	計 男 女	6,346 3,310 3,036	19 8 11	- - -	- - -	- - -	- - -	1 - 1	- - -	- - -	3 2 1	- - -	- - -	- - -	15 6 9	- - -	- - -		
文武里	1	1	58	58	3,784	計 男 女	10,559 5,326 5,233	24 9 15	- - -	- - -	1 - 1	- - -	- - -	2 - 2	- - -	3 2 1	- - -	- - -	- - -	18 7 11	- - -	- - -		
竹後里	1	1	21	21	1,062	計 男 女	2,510 1,285 1,225	9 3 6	- - -	- - -	- - -	- - -	- - 1	- - -	- - -	3 2 1	- - -	- - -	- - -	5 1 4	- - -	- - -		



公開類
月 報 次月3日前編送
月統計報表之1

高雄市仁武區各村里 村里鄰戶數、人口數與戶籍動態登記數按性別、登記項目及區域分(續1)
中華民國105年12月

單位：戶；人；對

RLRP08120

區 域 別	性 別	遷 出 人 數														住 址 變 更 數		行 政 區 域 數			
		合 計	往 國 外	往他省(市)										往 本 省 他 縣 (市)	往 鄉 本 (縣 鎮 (市 區)) 他	廢 止 戶 籍	其 他	入	出	增	減
				新 北 市	臺 北 市	桃 園 市	臺 中 市	臺 南 市	高 雄 市	臺 灣 省	福 建 省	其 他 省 (市)									
總 計	計	375	6	8	4	8	15	20	-	36	-	-	-	278	-	-	140	140	-	-	
	男	168	3	2	-	4	7	8	-	12	-	-	-	132	-	-	63	63	-	-	
	女	207	3	6	4	4	8	12	-	24	-	-	-	146	-	-	77	77	-	-	
大灣里	計	21	-	-	-	-	-	-	-	-	-	-	-	21	-	-	15	8	-	-	
	男	10	-	-	-	-	-	-	-	-	-	-	-	10	-	-	6	6	-	-	
	女	11	-	-	-	-	-	-	-	-	-	-	-	11	-	-	9	2	-	-	
灣內里	計	53	-	1	-	-	3	5	-	13	-	-	-	31	-	-	8	11	-	-	
	男	28	-	-	-	-	1	3	-	5	-	-	-	19	-	-	3	3	-	-	
	女	25	-	1	-	-	2	2	-	8	-	-	-	12	-	-	5	8	-	-	
考潭里	計	8	1	-	1	-	-	-	-	-	-	-	-	6	-	-	4	7	-	-	
	男	2	-	-	-	-	-	-	-	-	-	-	-	2	-	-	-	4	-	-	
	女	6	1	-	1	-	-	-	-	-	-	-	-	4	-	-	4	3	-	-	
烏林里	計	14	-	-	-	1	-	1	-	1	-	-	-	11	-	-	11	15	-	-	
	男	6	-	-	-	1	-	-	-	-	-	-	-	5	-	-	4	8	-	-	
	女	8	-	-	-	-	-	1	-	1	-	-	-	6	-	-	7	7	-	-	
仁福里	計	2	-	-	-	-	-	1	-	-	-	-	-	1	-	-	4	3	-	-	
	男	-	-	-	-	-	-	-	-	-	-	-	-	-	-	-	3	-	-	-	
	女	2	-	-	-	-	-	1	-	-	-	-	-	1	-	-	1	3	-	-	
仁武里	計	32	-	3	-	2	1	1	-	2	-	-	-	23	-	-	10	11	-	-	
	男	13	-	1	-	1	-	1	-	1	-	-	-	9	-	-	5	5	-	-	
	女	19	-	2	-	1	1	-	-	1	-	-	-	14	-	-	5	6	-	-	
文武里	計	38	2	-	-	-	3	2	-	2	-	-	-	29	-	-	18	18	-	-	
	男	16	1	-	-	-	-	1	-	1	-	-	-	13	-	-	11	10	-	-	
	女	22	1	-	-	-	3	1	-	1	-	-	-	16	-	-	7	8	-	-	
竹後里	計	13	-	-	-	-	-	4	-	-	-	-	-	9	-	-	2	6	-	-	
	男	5	-	-	-	-	-	1	-	-	-	-	-	4	-	-	1	4	-	-	
	女	8	-	-	-	-	-	3	-	-	-	-	-	5	-	-	1	2	-	-	





公開類
月報 次月3日前編送
月統計報表之1

高雄市仁武區各村里 村里鄰戶數、人口數與戶籍動態登記數按性別、登記項目及區域分(續2)
中華民國105年12月

單位：戶；人；對

RLRP08120

區 域 別	性 別	嬰兒出生總數					生 母 原 屬 國 籍 (地區)		生 父 原 屬 國 籍 (地區)		遺 腹 子	雙 胞 胎	三 胞 胎 以 上	死 亡 人 數	認 領 人 數	收 養 人 數	終 止 收 養 人 數	監 護 人 數	輔 助 人 數	未 成 年 子 女 權 利 義 務 行 使 負 擔 人 數	結 婚 對 數	離 婚 對 數
		合 計	婚 生	非 婚 生		無 兒 依 童	大 澳 陸 地 港 區	外 國 籍	大 澳 陸 地 港 區	外 國 籍												
				已 認 領	未 認 領																	
總 計	計	64	62	1	1	-	3	1	-	-	2	-	49	2	1	-	3	1	23	66	13	
	男	30	30	-	-	-	2	-	-	-	1	-	32	1	-	-	2	1	13			
	女	34	32	1	1	-	1	1	-	-	1	-	17	1	1	-	1	-	10			
大灣里	計	3	3	-	-	-	-	-	-	-	-	-	-	-	-	-	-	-	-	5	1	
	男	1	1	-	-	-	-	-	-	-	-	-	-	-	-	-	-	-	-			
	女	2	2	-	-	-	-	-	-	-	-	-	-	-	-	-	-	-	-			
灣內里	計	7	7	-	-	-	2	-	-	-	2	-	2	-	1	-	1	-	4	8	1	
	男	2	2	-	-	-	1	-	-	-	1	-	1	-	-	-	1	-	2			
	女	5	5	-	-	-	1	-	-	-	1	-	1	-	1	-	-	-	2			
考潭里	計	4	3	-	1	-	-	-	-	-	-	-	4	-	-	-	-	-	-	-	-	
	男	1	1	-	-	-	-	-	-	-	-	-	4	-	-	-	-	-	-	-	-	
	女	3	2	-	1	-	-	-	-	-	-	-	-	-	-	-	-	-	-	-	-	
烏林里	計	2	2	-	-	-	-	-	-	-	-	-	3	-	-	-	-	-	-	2	-	
	男	-	-	-	-	-	-	-	-	-	-	-	1	-	-	-	-	-	-			
	女	2	2	-	-	-	-	-	-	-	-	-	2	-	-	-	-	-	-			
仁福里	計	-	-	-	-	-	-	-	-	-	-	-	2	-	-	-	-	-	-	1	-	
	男	-	-	-	-	-	-	-	-	-	-	-	1	-	-	-	-	-	-			
	女	-	-	-	-	-	-	-	-	-	-	-	1	-	-	-	-	-	-			
仁武里	計	4	4	-	-	-	-	-	-	-	-	-	4	-	-	-	1	-	5	2	1	
	男	4	4	-	-	-	-	-	-	-	-	-	1	-	-	-	1	-	3			
	女	-	-	-	-	-	-	-	-	-	-	-	3	-	-	-	-	2				
文武里	計	8	7	1	-	-	1	-	-	-	-	-	6	1	-	-	-	1	1	7	-	
	男	5	5	-	-	-	1	-	-	-	-	-	3	-	-	-	-	1	-			
	女	3	2	1	-	-	-	-	-	-	-	-	3	1	-	-	-	-	1			
竹後里	計	1	1	-	-	-	-	-	-	-	-	-	4	-	-	-	-	-	-	1	-	
	男	-	-	-	-	-	-	-	-	-	-	-	3	-	-	-	-	-	-			
	女	1	1	-	-	-	-	-	-	-	-	-	1	-	-	-	-	-	-			



高雄市仁武區各村里 村里鄰戶數、人口數與戶籍動態登記數按性別、登記項目及區域分(續3)
中華民國105年12月

RLRP08120

單位：戶；人；對

區 域 別	村里數		鄰數		戶 數	性 別	人 口 數	遷入人數													自 本 省 他 縣 (市)	自 鄉 本 (鎮 市 區 市 區 他	初 設 戶 籍	其 他
	現 有 門 牌	戶 籍 登 記	現 有 門 牌	戶 籍 登 記				合 計	自 國 外	自他省(市)														
										新 北 市	臺 北 市	桃 園 市	臺 中 市	臺 南 市	高 雄 市	臺 灣 省	福 建 省	其 他 省 (市)						
八卦里	1	1	74	74	7,193	計	17,847	121	7	1	1	-	1	5	-	5	-	-	-	100	1	-		
						男	9,012	53	2	-	-	-	2	-	2	-	-	-	-	-	-	47	-	-
						女	8,835	68	5	1	1	-	1	3	-	3	-	-	-	-	-	-	53	1
高橋里	1	1	16	16	801	計	1,929	15	-	-	-	-	-	-	-	2	-	-	-	13	-	-		
						男	994	10	-	-	-	-	-	-	-	1	-	-	-	-	-	9	-	-
						女	935	5	-	-	-	-	-	-	-	1	-	-	-	-	-	4	-	-
後安里	1	1	14	14	1,127	計	2,957	10	-	-	-	4	1	-	-	-	-	-	-	5	-	-		
						男	1,524	5	-	-	-	3	1	-	-	-	-	-	-	-	-	1	-	-
						女	1,433	5	-	-	-	1	-	-	-	-	-	-	-	-	-	4	-	-
中華里	1	1	11	11	834	計	1,858	1	-	-	-	-	-	-	-	1	-	-	-	-	-	-		
						男	984	1	-	-	-	-	-	-	-	1	-	-	-	-	-	-	-	-
						女	874	-	-	-	-	-	-	-	-	-	-	-	-	-	-	-	-	-
五和里	1	1	22	22	1,901	計	5,007	45	-	-	-	-	1	-	3	-	-	-	-	41	-	-		
						男	2,582	20	-	-	-	-	-	-	2	-	-	-	-	-	-	18	-	-
						女	2,425	25	-	-	-	-	1	-	1	-	-	-	-	-	-	23	-	-
仁和里	1	1	10	10	1,566	計	4,475	9	-	-	-	-	-	-	-	-	-	-	-	9	-	-		
						男	2,269	5	-	-	-	-	-	-	-	-	-	-	-	-	-	5	-	-
						女	2,206	4	-	-	-	-	-	-	-	-	-	-	-	-	-	4	-	-
赤山里	1	1	21	21	2,370	計	6,612	32	-	-	-	-	1	-	6	-	-	-	-	25	-	-		
						男	3,351	14	-	-	-	-	1	-	3	-	-	-	-	-	-	10	-	-
						女	3,261	18	-	-	-	-	-	-	3	-	-	-	-	-	-	15	-	-
仁慈里	1	1	11	11	949	計	2,442	10	-	-	-	-	3	1	-	-	-	-	-	6	-	-		
						男	1,219	7	-	-	-	-	1	-	-	-	-	-	-	-	-	6	-	-
						女	1,223	3	-	-	-	-	2	1	-	-	-	-	-	-	-	-	-	-




公開類
月報
次月3日前編送
月統計報表之1

高雄市仁武區各村里 村里鄰戶數、人口數與戶籍動態登記數按性別、登記項目及區域分(續4)
中華民國105年12月

單位：戶；人；對

RLRP08120

區 域 別	性 別	遷 出 人 數														住 址 變 更 數		行 政 區 域 人 數			
		合 計	往 國 外	往他省(市)										往 本 省 他 縣 (市)	往 鄉 本 (縣 鎮 (市 區)) 他	廢 止 戶 籍	其 他	人	出	增	減
				新 北 市	臺 北 市	桃 園 市	臺 中 市	臺 南 市	高 雄 市	臺 灣 省	福 建 省	其 他 省 (市)									
八卦里	計	94	2	1	3	2	4	2	-	3	-	-	-	77	-	-	27	40	-	-	
	男	40	1	-	-	1	4	2	-	1	-	-	-	31	-	-	12	17	-	-	
	女	54	1	1	3	1	-	-	-	2	-	-	-	46	-	-	15	23	-	-	
高橋里	計	5	-	-	-	-	-	-	-	1	-	-	-	4	-	-	4	-	-	-	
	男	1	-	-	-	-	-	-	-	-	-	-	-	1	-	-	3	-	-	-	
	女	4	-	-	-	-	-	-	-	1	-	-	-	3	-	-	1	-	-	-	
後安里	計	20	-	1	-	-	3	1	-	2	-	-	-	13	-	-	1	3	-	-	
	男	9	-	-	-	-	1	-	-	1	-	-	-	7	-	-	-	1	-	-	
	女	11	-	1	-	-	2	1	-	1	-	-	-	6	-	-	1	2	-	-	
中華里	計	5	-	2	-	-	-	-	-	1	-	-	-	2	-	-	-	-	-	-	
	男	4	-	1	-	-	-	-	-	1	-	-	-	2	-	-	-	-	-	-	
	女	1	-	1	-	-	-	-	-	-	-	-	-	-	-	-	-	-	-	-	
五和里	計	17	1	-	-	-	-	2	-	-	-	-	-	14	-	-	14	7	-	-	
	男	8	1	-	-	-	-	-	-	-	-	-	-	7	-	-	5	4	-	-	
	女	9	-	-	-	-	-	2	-	-	-	-	-	7	-	-	9	3	-	-	
仁和里	計	14	-	-	-	-	-	-	-	1	-	-	-	13	-	-	6	2	-	-	
	男	7	-	-	-	-	-	-	-	-	-	-	-	7	-	-	3	-	-	-	
	女	7	-	-	-	-	-	-	-	1	-	-	-	6	-	-	3	2	-	-	
赤山里	計	25	-	-	-	-	-	1	-	8	-	-	-	16	-	-	14	3	-	-	
	男	12	-	-	-	-	-	-	-	2	-	-	-	10	-	-	6	-	-	-	
	女	13	-	-	-	-	-	1	-	6	-	-	-	6	-	-	8	3	-	-	
仁慈里	計	14	-	-	-	3	1	-	-	2	-	-	-	8	-	-	2	6	-	-	
	男	7	-	-	-	1	1	-	-	-	-	-	-	5	-	-	1	1	-	-	
	女	7	-	-	-	2	-	-	-	2	-	-	-	3	-	-	1	5	-	-	





公開類
月 報 次月3日前編送
月統計報表之1

高雄市仁武區各村里 村里鄰戶數、人口數與戶籍動態登記數按性別、登記項目及區域分(續5完)
中華民國105年12月

單位：戶；人；對

RLRP08120

區 域 別	性 別	嬰兒出生總數					生 母 原 屬 國 籍 (地區)		生 父 原 屬 國 籍 (地區)		遺 腹 子	雙 胞 胎	三 胞 胎 以 上	死 亡 人 數	認 領 人 數	收 養 人 數	終 止 收 養 人 數	監 護 人 數	輔 助 人 數	未 成 年 子 女 權 利 義 務 行 使 負 擔 人 數	結 婚 對 數	離 婚 對 數
		合 計	婚 生	非 婚 生		無 兒 童	大 澳 陸 地 港 區	外 國 籍	大 澳 陸 地 港 區	外 國 籍												
				已 認 領	未 認 領																	
八卦里	計	16	16	-	-	-	1	-	-	-	-	-	10	-	-	-	1	-	6	25	5	
	男	9	9	-	-	-	-	-	-	-	-	-	8	-	-	-	-	-	3	-	-	
	女	7	7	-	-	-	1	-	-	-	-	-	2	-	-	-	1	-	3	-	-	
高楠里	計	3	3	-	-	-	-	-	-	-	-	-	2	-	-	-	-	-	-	2	-	
	男	2	2	-	-	-	-	-	-	-	-	-	1	-	-	-	-	-	-	-	-	
	女	1	1	-	-	-	-	-	-	-	-	-	1	-	-	-	-	-	-	-	-	
後安里	計	2	2	-	-	-	-	-	-	-	-	-	2	1	-	-	-	-	1	1	-	
	男	-	-	-	-	-	-	-	-	-	-	-	2	1	-	-	-	-	1	-	-	
	女	2	2	-	-	-	-	-	-	-	-	-	-	-	-	-	-	-	-	-	-	
中華里	計	-	-	-	-	-	-	-	-	-	-	-	2	-	-	-	-	-	-	-	-	
	男	-	-	-	-	-	-	-	-	-	-	-	1	-	-	-	-	-	-	-	-	
	女	-	-	-	-	-	-	-	-	-	-	-	1	-	-	-	-	-	-	-	-	
五和里	計	3	3	-	-	-	-	-	-	-	-	-	1	-	-	-	-	-	3	4	3	
	男	2	2	-	-	-	-	-	-	-	-	-	-	-	-	-	-	-	3	-	-	
	女	1	1	-	-	-	-	-	-	-	-	-	1	-	-	-	-	-	-	-	-	
仁和里	計	5	5	-	-	-	-	-	-	-	-	-	1	-	-	-	-	-	3	1	1	
	男	2	2	-	-	-	-	-	-	-	-	-	-	-	-	-	-	-	1	-	-	
	女	3	3	-	-	-	-	-	-	-	-	-	1	-	-	-	-	-	2	-	-	
赤山里	計	2	2	-	-	-	-	-	-	-	-	-	4	-	-	-	-	-	-	5	-	
	男	-	-	-	-	-	-	-	-	-	-	-	4	-	-	-	-	-	-	-	-	
	女	2	2	-	-	-	-	-	-	-	-	-	-	-	-	-	-	-	-	-	-	
仁慈里	計	4	4	-	-	-	-	-	-	-	-	-	2	-	-	-	-	-	-	2	1	
	男	2	2	-	-	-	-	-	-	-	-	-	2	-	-	-	-	-	-	-	-	
	女	2	2	-	-	-	-	-	-	-	-	-	-	-	-	-	-	-	-	-	-	

填表

審核

業務主管人員
主辦統計人員

機關首長

資料來源：依據戶籍登記資料及各項戶籍動態登記申請書編製。

填表說明：1.本表結（離）婚對數之統計對象係指結（離）婚之雙方至少須有一方為國內現設有戶籍者。

2.本表編製完竣，經機關長官核章後自存，並應由網際網路通報直轄市或縣（市）政府戶政單位。

製表日期：105年12月31日19時04分54秒

公開類
月報 次月3日前編送
月統計報表之2

編製機關	高雄市仁武區戶政事務所
表號	1222-02-01-3

高雄市仁武區 現住人口數按性別及原住民身分分
中華民國105年12月底

單位：人

RLRP08122

區域別	性別	總計	區域人口數	原住民人口數		
				合計	平地原住民	山地原住民
總計	計	84,122	83,234	888	545	343
	男	42,763	42,327	436	286	150
	女	41,359	40,907	452	259	193

填表 審核 業務主管人員 主辦統計人員

機關首長

資料來源：依據戶籍登記資料編製。

填表說明：1.區域人口數為總人口數減去原住民人口數。

2.本表編製完竣，經機關長官核章後自存，並應由網際網路通報直轄市或縣（市）政府戶政單位。

製表日期：105年12月31日19時05分22秒

高雄市仁武區 現住人口數按性別及年齡分
中華民國105年12月底

單位：人

RLRP08123

區域別	性別	總計	0 ~ 4 歲						5 ~ 9 歲					
			合計	0歲	1歲	2歲	3歲	4歲	合計	5歲	6歲	7歲	8歲	9歲
總計	計	84,122	4,219	825	860	839	755	940	3,160	712	577	597	612	662
	男	42,763	2,150	432	448	429	364	477	1,648	379	294	316	308	351
	女	41,359	2,069	393	412	410	391	463	1,512	333	283	281	304	311

區域別	性別	10 ~ 14 歲						15 ~ 19 歲					
		合計	10歲	11歲	12歲	13歲	14歲	合計	15歲	16歲	17歲	18歲	19歲
總計	計	3,483	648	624	651	755	805	5,183	905	1,118	1,019	976	1,165
	男	1,840	349	332	336	379	444	2,695	449	599	505	522	620
	女	1,643	299	292	315	376	361	2,488	456	519	514	454	545

區域別	性別	20 ~ 24 歲						25 ~ 29 歲					
		合計	20歲	21歲	22歲	23歲	24歲	合計	25歲	26歲	27歲	28歲	29歲
總計	計	5,896	1,183	1,132	1,211	1,215	1,155	6,051	1,202	1,242	1,131	1,313	1,163
	男	3,111	604	584	667	641	615	3,233	658	688	593	670	624
	女	2,785	579	548	544	574	540	2,818	544	554	538	643	539

區域別	性別	30 ~ 34 歲						35 ~ 39 歲					
		合計	30歲	31歲	32歲	33歲	34歲	合計	35歲	36歲	37歲	38歲	39歲
總計	計	7,034	1,166	1,286	1,356	1,575	1,651	8,523	1,669	1,748	1,716	1,734	1,656
	男	3,592	606	666	681	801	838	4,413	833	883	876	930	891
	女	3,442	560	620	675	774	813	4,110	836	865	840	804	765

公開類
月報 次月3日前編送
月統計報表之3

高雄市仁武區 現住人口數按性別及年齡分(續1)
中華民國105年12月底

單位：人

RLRP08123

區域別	性別	40 ~ 44 歲						45 ~ 49 歲					
		合計	40歲	41歲	42歲	43歲	44歲	合計	45歲	46歲	47歲	48歲	49歲
總計	計	7,813	1,815	1,473	1,570	1,513	1,442	6,777	1,368	1,438	1,358	1,354	1,259
	男	4,147	926	788	836	830	767	3,503	736	761	702	692	612
	女	3,666	889	685	734	683	675	3,274	632	677	656	662	647

區域別	性別	50 ~ 54 歲						55 ~ 59 歲					
		合計	50歲	51歲	52歲	53歲	54歲	合計	55歲	56歲	57歲	58歲	59歲
總計	計	6,328	1,334	1,247	1,228	1,282	1,237	5,929	1,229	1,238	1,193	1,138	1,131
	男	3,078	659	623	599	600	597	2,822	584	591	585	535	527
	女	3,250	675	624	629	682	640	3,107	645	647	608	603	604

區域別	性別	60 ~ 64 歲						65 ~ 69 歲					
		合計	60歲	61歲	62歲	63歲	64歲	合計	65歲	66歲	67歲	68歲	69歲
總計	計	5,404	1,145	1,101	1,084	1,055	1,019	3,869	1,033	873	756	682	525
	男	2,473	526	494	513	475	465	1,933	513	424	383	334	279
	女	2,931	619	607	571	580	554	1,936	520	449	373	348	246

區域別	性別	70 ~ 74 歲						75 ~ 79 歲					
		合計	70歲	71歲	72歲	73歲	74歲	合計	75歲	76歲	77歲	78歲	79歲
總計	計	1,849	379	341	376	396	357	1,304	329	315	248	207	205
	男	924	191	183	189	201	160	619	167	150	111	97	94
	女	925	188	158	187	195	197	685	162	165	137	110	111

高雄市仁武區 現住人口數按性別及年齡分(續2完)
中華民國105年12月底

單位：人

RLRP08123

區域別	性別	80 ~ 84 歲						85 ~ 89 歲					
		合計	80歲	81歲	82歲	83歲	84歲	合計	85歲	86歲	87歲	88歲	89歲
總計	計	716	194	158	125	131	108	408	111	82	91	72	52
	男	305	76	67	56	54	52	189	48	31	47	35	28
	女	411	118	91	69	77	56	219	63	51	44	37	24

區域別	性別	90 ~ 94 歲						95 ~ 99 歲						100歲以上
		合計	90歲	91歲	92歲	93歲	94歲	合計	95歲	96歲	97歲	98歲	99歲	
總計	計	151	52	41	21	21	16	22	12	4	3	-	3	3
	男	77	30	20	11	6	10	9	4	3	1	-	1	2
	女	74	22	21	10	15	6	13	8	1	2	-	2	1

填表 審核 業務主管人員 主辦統計人員 機關首長

資料來源：依據戶籍註記資料編製。
填表說明：本表編製完竣，經機關長官核章後自存，並應由網際網路通報直轄市或縣（市）政府戶政單位。
製表日期：105年12月31日19時05分34秒

月統計報表之4

高雄市仁武區 現住原住民人口數按性別、年齡及原住民身分分
中華民國105年12月底

RLRP08125

單位：人

身分別	性別	總計	0 ~ 4 歲					5 ~ 9 歲						
			合計	0歲	1歲	2歲	3歲	4歲	合計	5歲	6歲	7歲	8歲	9歲
總計	計	888	75	18	13	18	16	10	72	20	11	18	14	9
	男	436	32	8	5	10	5	4	42	10	9	9	7	7
	女	452	43	10	8	8	11	6	30	10	2	9	7	2
平地原住民	計	545	39	7	8	11	7	6	39	9	5	11	10	4
	男	286	16	4	3	6	1	2	22	3	4	7	5	3
	女	259	23	3	5	5	6	4	17	6	1	4	5	1
山地原住民	計	343	36	11	5	7	9	4	33	11	6	7	4	5
	男	150	16	4	2	4	4	2	20	7	5	2	2	4
	女	193	20	7	3	3	5	2	13	4	1	5	2	1

身分別	性別	10 ~ 14 歲					15 ~ 19 歲						
		合計	10歲	11歲	12歲	13歲	14歲	合計	15歲	16歲	17歲	18歲	19歲
總計	計	70	11	11	15	19	14	89	20	16	16	20	17
	男	35	5	8	7	9	6	42	7	6	9	15	5
	女	35	6	3	8	10	8	47	13	10	7	5	12
平地原住民	計	42	6	4	9	12	11	57	13	9	10	13	12
	男	21	4	4	4	5	4	27	5	4	7	8	3
	女	21	2	-	5	7	7	30	8	5	3	5	9
山地原住民	計	28	5	7	6	7	3	32	7	7	6	7	5
	男	14	1	4	3	4	2	15	2	2	2	7	2
	女	14	4	3	3	3	1	17	5	5	4	-	3

公開類
月報 次月3日前編送
月統計報表之4

高雄市仁武區 現住原住民人口數按性別、年齡及原住民身分分(續1)
中華民國105年12月底

單位：人

RLRP08125

身分別	性別	20 ~ 24 歲					25 ~ 29 歲						
		合計	20歲	21歲	22歲	23歲	24歲	合計	25歲	26歲	27歲	28歲	29歲
總計	計	84	16	13	18	13	24	60	11	8	9	18	14
	男女	36	5	5	9	6	11	39	10	3	5	12	9
平地原住民	計	48	11	8	9	7	13	21	1	5	4	6	5
	男女	52	11	6	13	6	16	35	7	4	6	12	6
山地原住民	計	23	4	2	6	3	8	26	6	3	4	8	5
	男女	29	7	4	7	3	8	9	1	1	2	4	1
山地原住民	計	32	5	7	5	7	8	25	4	4	3	6	8
	男女	13	1	3	3	3	3	13	4	-	1	4	4
山地原住民	計	19	4	4	2	4	5	12	-	4	2	2	4
	男女												

身分別	性別	30 ~ 34 歲					35 ~ 39 歲						
		合計	30歲	31歲	32歲	33歲	34歲	合計	35歲	36歲	37歲	38歲	39歲
總計	計	73	14	11	14	14	20	90	20	23	12	14	21
	男女	34	10	2	3	7	12	46	10	13	9	6	8
平地原住民	計	39	4	9	11	7	8	44	10	10	3	8	13
	男女	53	12	8	8	12	13	51	11	14	6	6	14
山地原住民	計	27	8	2	2	7	8	29	6	9	4	4	6
	男女	26	4	6	6	5	5	22	5	5	2	2	8
山地原住民	計	20	2	3	6	2	7	39	9	9	6	8	7
	男女	7	2	-	1	-	4	17	4	4	5	2	2
山地原住民	計	13	-	3	5	2	3	22	5	5	1	6	5
	男女												

公開類
月報 次月3日前編送
月統計報表之4

高雄市仁武區 現住原住民人口數按性別、年齡及原住民身分分(續2)
中華民國105年12月底

單位：人

RLRP08125

身分別	性別	40 ~ 44 歲						45 ~ 49 歲					
		合計	40歲	41歲	42歲	43歲	44歲	合計	45歲	46歲	47歲	48歲	49歲
		總計	計	58	11	13	11	10	13	49	8	10	14
	男	30	3	8	5	6	8	24	5	4	8	3	4
	女	28	8	5	6	4	5	25	3	6	6	5	5
平地原住民	計	34	6	6	7	6	9	32	5	5	9	6	7
	男	16	2	4	4	2	4	19	3	3	6	3	4
	女	18	4	2	3	4	5	13	2	2	3	3	3
山地原住民	計	24	5	7	4	4	4	17	3	5	5	2	2
	男	14	1	4	1	4	4	5	2	1	2	-	-
	女	10	4	3	3	-	-	12	1	4	3	2	2

身分別	性別	50 ~ 54 歲						55 ~ 59 歲					
		合計	50歲	51歲	52歲	53歲	54歲	合計	55歲	56歲	57歲	58歲	59歲
		總計	計	42	13	4	11	5	9	42	12	6	4
	男	17	4	3	6	1	3	20	6	-	1	8	5
	女	25	9	1	5	4	6	22	6	6	3	6	1
平地原住民	計	28	7	3	7	4	7	28	8	4	2	9	5
	男	12	2	3	4	1	2	16	4	-	1	6	5
	女	16	5	-	3	3	5	12	4	4	1	3	-
山地原住民	計	14	6	1	4	1	2	14	4	2	2	5	1
	男	5	2	-	2	-	1	4	2	-	-	2	-
	女	9	4	1	2	1	1	10	2	2	2	3	1

高雄市仁武區 現住原住民人口數按性別、年齡及原住民身分分(續3)
中華民國105年12月底

單位：人

RLRP08125

身分別	性別	60 ~ 64 歲						65 ~ 69 歲					
		合計	60歲	61歲	62歲	63歲	64歲	合計	65歲	66歲	67歲	68歲	69歲
		總計	計	46	12	10	11	7	6	16	4	3	2
	男	24	6	4	5	4	5	7	2	2	-	3	-
	女	22	6	6	6	3	1	9	2	1	2	2	2
平地原住民	計	32	7	8	8	4	5	9	3	1	-	4	1
	男	20	5	4	5	2	4	5	1	1	-	3	-
	女	12	2	4	3	2	1	4	2	-	-	1	1
山地原住民	計	14	5	2	3	3	1	7	1	2	2	1	1
	男	4	1	-	-	2	1	2	1	1	-	-	-
	女	10	4	2	3	1	-	5	-	1	2	1	1

身分別	性別	70 ~ 74 歲						75 ~ 79 歲					
		合計	70歲	71歲	72歲	73歲	74歲	合計	75歲	76歲	77歲	78歲	79歲
		總計	計	12	1	1	1	4	5	5	-	2	1
	男	2	1	-	-	-	1	3	-	2	1	-	-
	女	10	-	1	1	4	4	2	-	-	-	1	1
平地原住民	計	8	1	-	1	3	3	3	-	2	1	-	-
	男	2	1	-	-	-	1	3	-	2	1	-	-
	女	6	-	-	1	3	2	-	-	-	-	-	-
山地原住民	計	4	-	1	-	1	2	2	-	-	-	-	1
	男	-	-	-	-	-	-	-	-	-	-	-	-
	女	4	-	1	-	1	2	2	-	-	-	-	1



編製機關	高雄市仁武區戶政事務所
表號	1222-02-03-3

公開類
月報 次月3日前編送
月統計報表之4

高雄市仁武區 現住原住民人口數按性別、年齡及原住民身分分(續4完)
中華民國105年12月底

單位：人

RLRP08125

身分別	性別	80 ~ 84 歲						85 ~ 89 歲					
		合計	80歲	81歲	82歲	83歲	84歲	合計	85歲	86歲	87歲	88歲	89歲
總計	計	4	1	-	1	1	1	1	-	-	1	-	-
	男女	2	1	-	-	-	1	1	-	-	1	-	-
平地原住民	計	2	1	-	1	-	-	1	-	-	1	-	-
	男女	1	1	-	-	-	-	1	-	-	-	-	-
山地原住民	計	2	-	-	-	1	1	-	-	-	-	-	-
	男女	1	-	-	-	-	1	-	-	-	-	-	-

身分別	性別	90 ~ 94 歲						95 ~ 99 歲						100歲以上
		合計	90歲	91歲	92歲	93歲	94歲	合計	95歲	96歲	97歲	98歲	99歲	
總計	計	-	-	-	-	-	-	-	-	-	-	-	-	-
	男女	-	-	-	-	-	-	-	-	-	-	-	-	-
平地原住民	計	-	-	-	-	-	-	-	-	-	-	-	-	-
	男女	-	-	-	-	-	-	-	-	-	-	-	-	-
山地原住民	計	-	-	-	-	-	-	-	-	-	-	-	-	-
	男女	-	-	-	-	-	-	-	-	-	-	-	-	-

填表 審核 業務主管人員 主辦統計人員

機關首長


資料來源：依據戶籍註記資料編製。
填表說明：本表編製完竣，經機關長官核章後自存，並應由網際網路通報直轄市或縣（市）政府戶政單位。
製表日期：105年12月31日19時07分56秒

高雄市仁武區各村里 結婚人數按性別及原屬國籍(地區)分
中華民國105年12月

單位：人

RLRP0812A

區域別	性別	總計	外國籍																			
			本國籍			大陸地區			港澳地區			合計						東南亞地區				
			合計	已設籍	未設籍	合計	已設籍	未設籍	合計	已設籍	未設籍	計	已設籍	未設籍	小計	已設籍	未設籍	印尼	馬來西亞	新加坡	菲律賓	泰國
總計	男女	66 66	66 60	66 60	- -	- 2	- 1	- 1	- -	- -	- -	- 4	- -	- 4	- 4	- -	- 4	- -	- -	- -	- -	- -
大灣里	男女	5 5	5 5	5 5	- -	- -	- -	- -	- -	- -	- -	- -	- -	- -	- -	- -	- -	- -	- -	- -	- -	
灣內里	男女	8 8	8 7	8 7	- -	- -	- -	- -	- -	- -	- -	- 1	- -	- 1	- 1	- -	- 1	- -	- -	- -	- -	- -
考潭里	男女	- -	- -	- -	- -	- -	- -	- -	- -	- -	- -	- -	- -	- -	- -	- -	- -	- -	- -	- -	- -	
烏林里	男女	2 2	2 2	2 2	- -	- -	- -	- -	- -	- -	- -	- -	- -	- -	- -	- -	- -	- -	- -	- -	- -	
仁福里	男女	1 1	1 1	1 1	- -	- -	- -	- -	- -	- -	- -	- -	- -	- -	- -	- -	- -	- -	- -	- -	- -	
仁武里	男女	2 2	2 2	2 2	- -	- -	- -	- -	- -	- -	- -	- -	- -	- -	- -	- -	- -	- -	- -	- -	- -	
文武里	男女	7 7	7 6	7 6	- -	- 1	- -	- 1	- -	- -	- -	- -	- -	- -	- -	- -	- -	- -	- -	- -	- -	
竹後里	男女	1 1	1 1	1 1	- -	- -	- -	- -	- -	- -	- -	- -	- -	- -	- -	- -	- -	- -	- -	- -	- -	
八卦里	男女	25 25	25 23	25 23	- -	- -	- -	- -	- -	- -	- -	- 2	- -	- 2	- 2	- -	- 2	- -	- -	- -	- -	
高楠里	男女	2 2	2 2	2 2	- -	- -	- -	- -	- -	- -	- -	- -	- -	- -	- -	- -	- -	- -	- -	- -	- -	
後安里	男女	1 1	1 1	1 1	- -	- -	- -	- -	- -	- -	- -	- -	- -	- -	- -	- -	- -	- -	- -	- -	- -	



公開類
月報 次月3日前編送
月統計報表之5


編製機關 高雄市仁武區戶政事務所
表號 1234-01-23-3

高雄市仁武區各村里 結婚人數按性別及原屬國籍(地區)分(續1)
中華民國105年12月

RLRP0812A

單位：人

區域別	性別	外國籍																			
						其他國籍															
		緬甸	越南	柬埔寨	寮國	計			日本	韓國	美國	加拿大	澳大利亞	紐西蘭	英國	法國	德國	史瓦濟蘭	南非	賴索托	模里西斯
小計	已設籍					未設籍															
總計	男女	-	-	-	-	-	-	-	-	-	-	-	-	-	-	-	-	-	-	-	-
		-	4	-	-	-	-	-	-	-	-	-	-	-	-	-	-	-	-	-	-
大灣里	男女	-	-	-	-	-	-	-	-	-	-	-	-	-	-	-	-	-	-	-	-
灣內里	男女	-	-	-	-	-	-	-	-	-	-	-	-	-	-	-	-	-	-	-	-
		-	1	-	-	-	-	-	-	-	-	-	-	-	-	-	-	-	-	-	-
考潭里	男女	-	-	-	-	-	-	-	-	-	-	-	-	-	-	-	-	-	-	-	-
		-	-	-	-	-	-	-	-	-	-	-	-	-	-	-	-	-	-	-	-
烏林里	男女	-	-	-	-	-	-	-	-	-	-	-	-	-	-	-	-	-	-	-	-
		-	-	-	-	-	-	-	-	-	-	-	-	-	-	-	-	-	-	-	-
仁福里	男女	-	-	-	-	-	-	-	-	-	-	-	-	-	-	-	-	-	-	-	-
		-	-	-	-	-	-	-	-	-	-	-	-	-	-	-	-	-	-	-	-
仁武里	男女	-	-	-	-	-	-	-	-	-	-	-	-	-	-	-	-	-	-	-	-
		-	-	-	-	-	-	-	-	-	-	-	-	-	-	-	-	-	-	-	-
文武里	男女	-	-	-	-	-	-	-	-	-	-	-	-	-	-	-	-	-	-	-	-
		-	-	-	-	-	-	-	-	-	-	-	-	-	-	-	-	-	-	-	-
竹後里	男女	-	-	-	-	-	-	-	-	-	-	-	-	-	-	-	-	-	-	-	-
		-	-	-	-	-	-	-	-	-	-	-	-	-	-	-	-	-	-	-	-
八卦里	男女	-	-	-	-	-	-	-	-	-	-	-	-	-	-	-	-	-	-	-	-
		-	2	-	-	-	-	-	-	-	-	-	-	-	-	-	-	-	-	-	-
高楠里	男女	-	-	-	-	-	-	-	-	-	-	-	-	-	-	-	-	-	-	-	-
		-	-	-	-	-	-	-	-	-	-	-	-	-	-	-	-	-	-	-	-
後安里	男女	-	-	-	-	-	-	-	-	-	-	-	-	-	-	-	-	-	-	-	-
		-	-	-	-	-	-	-	-	-	-	-	-	-	-	-	-	-	-	-	-



公開類
月報 次月3日前編送
月統計報表之5

高雄市仁武區各村里 結婚人數按性別及原屬國籍(地區)分(續2)
中華民國105年12月

單位：人

RLRP0812A

區域別	性別	總計	本國籍									外國籍														
			大陸地區			港澳地區			合計			東南亞地區														
			合計	已設籍	未設籍	合計	已設籍	未設籍	合計	已設籍	未設籍	計	小計	已設籍	未設籍	印尼	馬來西亞	新加坡	菲律賓	泰國						
中華里	男女	-	-	-	-	-	-	-	-	-	-	-	-	-	-	-	-	-	-	-	-	-	-	-	-	
五和里	男女	4	4	4	-	-	-	-	-	-	-	-	-	-	-	-	-	-	-	-	-	-	-	-	-	-
		4	2	2	-	1	1	-	-	-	-	1	-	1	1	-	1	-	-	-	-	-	-	-	-	-
仁和里	男女	1	1	1	-	-	-	-	-	-	-	-	-	-	-	-	-	-	-	-	-	-	-	-	-	-
		1	1	1	-	-	-	-	-	-	-	-	-	-	-	-	-	-	-	-	-	-	-	-	-	-
赤山里	男女	5	5	5	-	-	-	-	-	-	-	-	-	-	-	-	-	-	-	-	-	-	-	-	-	-
		5	5	5	-	-	-	-	-	-	-	-	-	-	-	-	-	-	-	-	-	-	-	-	-	-
仁慈里	男女	2	2	2	-	-	-	-	-	-	-	-	-	-	-	-	-	-	-	-	-	-	-	-	-	-
		2	2	2	-	-	-	-	-	-	-	-	-	-	-	-	-	-	-	-	-	-	-	-	-	-



公開類
月報 次月3日前編送
月統計報表之5

高雄市仁武區各村里 結婚人數按性別及原屬國籍(地區)分(續3完)
中華民國105年12月

單位：人

RLRP0812A

區域別	性別	外國籍																			
						其他國籍															
		緬甸	越南	柬埔寨	寮國	計			日本	韓國	美國	加拿大	澳大利亞	紐西蘭	英國	法國	德國	史瓦濟蘭	南非	賴索托	模里西斯
小計	已設籍					未設籍															
中華里	男	-	-	-	-	-	-	-	-	-	-	-	-	-	-	-	-	-	-	-	-
	女	-	-	-	-	-	-	-	-	-	-	-	-	-	-	-	-	-	-	-	-
五和里	男	-	-	-	-	-	-	-	-	-	-	-	-	-	-	-	-	-	-	-	-
	女	-	1	-	-	-	-	-	-	-	-	-	-	-	-	-	-	-	-	-	-
仁和里	男	-	-	-	-	-	-	-	-	-	-	-	-	-	-	-	-	-	-	-	-
	女	-	-	-	-	-	-	-	-	-	-	-	-	-	-	-	-	-	-	-	-
赤山里	男	-	-	-	-	-	-	-	-	-	-	-	-	-	-	-	-	-	-	-	-
	女	-	-	-	-	-	-	-	-	-	-	-	-	-	-	-	-	-	-	-	-
仁慈里	男	-	-	-	-	-	-	-	-	-	-	-	-	-	-	-	-	-	-	-	-
	女	-	-	-	-	-	-	-	-	-	-	-	-	-	-	-	-	-	-	-	-

填表

審核

業務主管人員
主辦統計人員

機關首長

資料來源：依據結婚登記申請書編製。

- 填表說明：
- 1.本表大陸(港澳)地區或外國籍配偶已設籍資料係指於民國92年7月1日以後辦理初設戶籍登記者。
 - 2.本表本國籍未設籍資料係指臺灣地區無戶籍國民，亦即具有我國國籍，現僑居外國國民及取得、回復我國國籍未曾在臺灣地區設有戶籍之國民。
 - 3.本表統計對象係指結婚之雙方至少須有一方為國內現設有戶籍者。
 - 4.本表編製完竣，經機關長官核章後自存，並應由網際網路通報直轄市或縣(市)政府戶政單位。

製表日期：105年12月31日19時10分23秒

高雄市仁武區各村里 離婚人數按性別及原屬國籍(地區)分
中華民國105年12月

單位：人

RLRP0812B

區域別	性別	總計	外國籍																			
			本國籍			大陸地區			港澳地區			東南亞地區										
			合計	已設籍	未設籍	合計	已設籍	未設籍	合計	已設籍	未設籍	計	已設籍	未設籍	小計	已設籍	未設籍	印尼	馬來西亞	新加坡	菲律賓	泰國
總計	男女	13 13	13 13	13 13	- -	- -	- -	- -	- -	- -	- -	- -	- -	- -	- -	- -	- -	- -	- -	- -	- -	- -
大灣里	男女	1 1	1 1	1 1	- -	- -	- -	- -	- -	- -	- -	- -	- -	- -	- -	- -	- -	- -	- -	- -	- -	- -
灣內里	男女	1 1	1 1	1 1	- -	- -	- -	- -	- -	- -	- -	- -	- -	- -	- -	- -	- -	- -	- -	- -	- -	- -
考潭里	男女	- -	- -	- -	- -	- -	- -	- -	- -	- -	- -	- -	- -	- -	- -	- -	- -	- -	- -	- -	- -	- -
烏林里	男女	- -	- -	- -	- -	- -	- -	- -	- -	- -	- -	- -	- -	- -	- -	- -	- -	- -	- -	- -	- -	- -
仁福里	男女	- -	- -	- -	- -	- -	- -	- -	- -	- -	- -	- -	- -	- -	- -	- -	- -	- -	- -	- -	- -	- -
仁武里	男女	1 1	1 1	1 1	- -	- -	- -	- -	- -	- -	- -	- -	- -	- -	- -	- -	- -	- -	- -	- -	- -	- -
文武里	男女	- -	- -	- -	- -	- -	- -	- -	- -	- -	- -	- -	- -	- -	- -	- -	- -	- -	- -	- -	- -	- -
竹後里	男女	- -	- -	- -	- -	- -	- -	- -	- -	- -	- -	- -	- -	- -	- -	- -	- -	- -	- -	- -	- -	- -
八卦里	男女	5 5	5 5	5 5	- -	- -	- -	- -	- -	- -	- -	- -	- -	- -	- -	- -	- -	- -	- -	- -	- -	- -
高楠里	男女	- -	- -	- -	- -	- -	- -	- -	- -	- -	- -	- -	- -	- -	- -	- -	- -	- -	- -	- -	- -	- -
後安里	男女	- -	- -	- -	- -	- -	- -	- -	- -	- -	- -	- -	- -	- -	- -	- -	- -	- -	- -	- -	- -	- -



公開類
月報 次月3日前編送
月統計報表之6

編製機關 高雄市仁武區戶政事務所
表號 1234-03-21-3

高雄市仁武區各村里 離婚人數按性別及原屬國籍(地區)分(續1)
中華民國105年12月

單位：人

RLRP0812B

區域別	性別	外國籍																			
						其他國籍															
		緬甸	越南	柬埔寨	寮國	計			日本	韓國	美國	加拿大	澳大利亞	紐西蘭	英國	法國	德國	史瓦濟蘭	南非	賴索托	模里西斯
小計	已設籍					未設籍															
總計	男女	-	-	-	-	-	-	-	-	-	-	-	-	-	-	-	-	-	-	-	-
大灣里	男女	-	-	-	-	-	-	-	-	-	-	-	-	-	-	-	-	-	-	-	-
灣內里	男女	-	-	-	-	-	-	-	-	-	-	-	-	-	-	-	-	-	-	-	-
考潭里	男女	-	-	-	-	-	-	-	-	-	-	-	-	-	-	-	-	-	-	-	-
烏林里	男女	-	-	-	-	-	-	-	-	-	-	-	-	-	-	-	-	-	-	-	-
仁福里	男女	-	-	-	-	-	-	-	-	-	-	-	-	-	-	-	-	-	-	-	-
仁武里	男女	-	-	-	-	-	-	-	-	-	-	-	-	-	-	-	-	-	-	-	-
文武里	男女	-	-	-	-	-	-	-	-	-	-	-	-	-	-	-	-	-	-	-	-
竹後里	男女	-	-	-	-	-	-	-	-	-	-	-	-	-	-	-	-	-	-	-	-
八卦里	男女	-	-	-	-	-	-	-	-	-	-	-	-	-	-	-	-	-	-	-	-
高楠里	男女	-	-	-	-	-	-	-	-	-	-	-	-	-	-	-	-	-	-	-	-
後安里	男女	-	-	-	-	-	-	-	-	-	-	-	-	-	-	-	-	-	-	-	-



公開類
月報 次月3日前編送
月統計報表之6


高雄市仁武區各村里 離婚人數按性別及原屬國籍(地區)分(續2)
中華民國105年12月

單位：人

RLRP0812B

區域別	性別	總計	本國籍									外國籍											
			大陸地區			港澳地區			合計			東南亞地區											
			合計	已設籍	未設籍	合計	已設籍	未設籍	合計	已設籍	未設籍	計			印尼	馬來西亞	新加坡	菲律賓	泰國				
												小計	已設籍	未設籍									
中華里	男女	-	-	-	-	-	-	-	-	-	-	-	-	-	-	-	-	-	-	-	-	-	-
五和里	男女	3	3	3	-	-	-	-	-	-	-	-	-	-	-	-	-	-	-	-	-	-	-
仁和里	男女	1	1	1	-	-	-	-	-	-	-	-	-	-	-	-	-	-	-	-	-	-	-
赤山里	男女	-	-	-	-	-	-	-	-	-	-	-	-	-	-	-	-	-	-	-	-	-	-
仁慈里	男女	1	1	1	-	-	-	-	-	-	-	-	-	-	-	-	-	-	-	-	-	-	-

高雄市政府戶政事務所



編製機關	高雄市仁武區戶政事務所
表號	1234-03-21-3

公開類
月報 次月3日前編送
月統計報表之6

高雄市仁武區各村里 離婚人數按性別及原屬國籍(地區)分(續3完)
中華民國105年12月

單位：人

RLRP0812B

區域別	性別	外國籍																				
						其他國籍																
		緬甸	越南	柬埔寨	寮國	計			日本	韓國	美國	加拿大	澳大利亞	紐西蘭	英國	法國	德國	史瓦濟蘭	南非	賴索托	模里西斯	其他
小計	已設籍					未設籍																
中華里	男	-	-	-	-	-	-	-	-	-	-	-	-	-	-	-	-	-	-	-	-	-
	女	-	-	-	-	-	-	-	-	-	-	-	-	-	-	-	-	-	-	-	-	-
五和里	男	-	-	-	-	-	-	-	-	-	-	-	-	-	-	-	-	-	-	-	-	-
	女	-	-	-	-	-	-	-	-	-	-	-	-	-	-	-	-	-	-	-	-	-
仁和里	男	-	-	-	-	-	-	-	-	-	-	-	-	-	-	-	-	-	-	-	-	-
	女	-	-	-	-	-	-	-	-	-	-	-	-	-	-	-	-	-	-	-	-	-
赤山里	男	-	-	-	-	-	-	-	-	-	-	-	-	-	-	-	-	-	-	-	-	-
	女	-	-	-	-	-	-	-	-	-	-	-	-	-	-	-	-	-	-	-	-	-
仁慈里	男	-	-	-	-	-	-	-	-	-	-	-	-	-	-	-	-	-	-	-	-	-
	女	-	-	-	-	-	-	-	-	-	-	-	-	-	-	-	-	-	-	-	-	-

填表

審核

業務主管人員
主辦統計人員

機關首長

資料來源：依據離婚登記申請書編製。

填表說明：1.本表大陸(港澳)地區或外國籍配偶已設籍資料係指於民國92年7月1日以後辦理初設戶籍登記者。

2.本表本國籍未設籍資料係指臺灣地區無戶籍國民，亦即具有我國國籍，現僑居外國國民及取得、回復我國國籍未曾在臺灣地區設有戶籍之國民。

3.本表統計對象係指離婚之雙方至少須有一方為國內現設有戶籍者。

4.本表編製完竣，經機關長官核章後自存，並應由網際網路通報直轄市或縣(市)政府戶政單位。

製表日期：105年12月31日19時10分33秒

高雄市仁武區 現住原住民人口數按性別、原住民身分及族別分
中華民國105年12月底

單位：人

RLRP0812C

身分別	性別	總計	阿美族	泰雅族	排灣族	布農族	魯凱族	卑南族	鄒族	賽夏族	雅美族	邵族	噶瑪蘭族	太魯閣族	撒奇萊雅族	賽德克族	拉阿魯哇族	卡那卡那富族	尚未申報
總計	計	888	431	29	285	73	14	26	12	-	2	-	-	6	4	6	-	-	-
	男	436	222	8	144	30	6	13	6	-	1	-	-	3	1	2	-	-	-
	女	452	209	21	141	43	8	13	6	-	1	-	-	3	3	4	-	-	-
平地原住民	計	545	411	-	102	-	3	25	-	-	-	-	-	-	4	-	-	-	-
	男	286	211	-	60	-	1	13	-	-	-	-	-	-	1	-	-	-	-
	女	259	200	-	42	-	2	12	-	-	-	-	-	-	3	-	-	-	-
山地原住民	計	343	20	29	183	73	11	1	12	-	2	-	-	6	-	6	-	-	-
	男	150	11	8	84	30	5	-	6	-	1	-	-	3	-	2	-	-	-
	女	193	9	21	99	43	6	1	6	-	1	-	-	3	-	4	-	-	-

填表

審核

業務主管人員
主辦統計人員

機關首長

資料來源：依據戶籍註記資料編製。

填表說明：本表編製完竣，經機關長官核章後自存，並應由網際網路通報直轄市或縣（市）政府戶政單位。

製表日期：105年12月31日19時10分42秒

高雄市仁武區各村里 結婚人數按性別、原屬國籍(地區)及原戶籍地分
中華民國105年12月

單位：人

RLRP0812E

原戶籍地	性別	總計	本國籍			大陸地區			港澳地區			外國籍											
			合計	已設籍	未設籍	合計	已設籍	未設籍	合計	已設籍	未設籍	合計			東南亞地區								
												計	已設籍	未設籍	小計	已設籍	未設籍	印尼	馬來西亞	新加坡	菲律賓	泰國	
總計	男女	64 61	64 55	64 55	- -	- 2	- 1	- 1	- -	- -	- -	- 4	- -	- 4	- 4	- -	- 4	- -	- -	- -	- -	- -	- -
大灣里	男女	5 1	5 1	5 1	- -	- -	- -	- -	- -	- -	- -	- -	- -	- -	- -	- -	- -	- -	- -	- -	- -	- -	- -
灣內里	男女	6 8	6 7	6 7	- -	- -	- -	- -	- -	- -	- -	- 1	- -	- 1	- 1	- -	- 1	- -	- -	- -	- -	- -	- -
考潭里	男女	- -	- -	- -	- -	- -	- -	- -	- -	- -	- -	- -	- -	- -	- -	- -	- -	- -	- -	- -	- -	- -	- -
烏林里	男女	2 3	2 3	2 3	- -	- -	- -	- -	- -	- -	- -	- -	- -	- -	- -	- -	- -	- -	- -	- -	- -	- -	- -
仁福里	男女	1 1	1 1	1 1	- -	- -	- -	- -	- -	- -	- -	- -	- -	- -	- -	- -	- -	- -	- -	- -	- -	- -	- -
仁武里	男女	3 2	3 2	3 2	- -	- -	- -	- -	- -	- -	- -	- -	- -	- -	- -	- -	- -	- -	- -	- -	- -	- -	- -
文武里	男女	8 5	8 4	8 4	- -	- 1	- -	- 1	- -	- -	- -	- -	- -	- -	- -	- -	- -	- -	- -	- -	- -	- -	- -
竹後里	男女	- 1	- 1	- 1	- -	- -	- -	- -	- -	- -	- -	- -	- -	- -	- -	- -	- -	- -	- -	- -	- -	- -	- -
八卦里	男女	22 21	22 19	22 19	- -	- -	- -	- -	- -	- -	- -	- 2	- -	- 2	- 2	- -	- 2	- -	- -	- -	- -	- -	- -
高楠里	男女	2 3	2 3	2 3	- -	- -	- -	- -	- -	- -	- -	- -	- -	- -	- -	- -	- -	- -	- -	- -	- -	- -	- -
後安里	男女	1 -	1 -	1 -	- -	- -	- -	- -	- -	- -	- -	- -	- -	- -	- -	- -	- -	- -	- -	- -	- -	- -	- -



公開類
月報 次月3日前編送
月統計報表之8


編製機關 高雄市仁武區戶政事務所
表號 1234-01-44-3

高雄市仁武區各村里 結婚人數按性別、原屬國籍(地區)及原戶籍地分(續1)
中華民國105年12月

RLRP0812E

單位：人

原戶籍地	性別	外國籍																			
						其他國籍															
		緬甸	越南	柬埔寨	寮國	計			日本	韓國	美國	加拿大	澳大利亞	紐西蘭	英國	法國	德國	史瓦濟蘭	南非	賴索托	模里西斯
小計	已設籍					未設籍															
總計	男女	-	-	-	-	-	-	-	-	-	-	-	-	-	-	-	-	-	-	-	-
	男女	-	4	-	-	-	-	-	-	-	-	-	-	-	-	-	-	-	-	-	-
大灣里	男女	-	-	-	-	-	-	-	-	-	-	-	-	-	-	-	-	-	-	-	-
	男女	-	-	-	-	-	-	-	-	-	-	-	-	-	-	-	-	-	-	-	-
灣內里	男女	-	-	-	-	-	-	-	-	-	-	-	-	-	-	-	-	-	-	-	-
	男女	-	1	-	-	-	-	-	-	-	-	-	-	-	-	-	-	-	-	-	-
考潭里	男女	-	-	-	-	-	-	-	-	-	-	-	-	-	-	-	-	-	-	-	-
	男女	-	-	-	-	-	-	-	-	-	-	-	-	-	-	-	-	-	-	-	-
烏林里	男女	-	-	-	-	-	-	-	-	-	-	-	-	-	-	-	-	-	-	-	-
	男女	-	-	-	-	-	-	-	-	-	-	-	-	-	-	-	-	-	-	-	-
仁福里	男女	-	-	-	-	-	-	-	-	-	-	-	-	-	-	-	-	-	-	-	-
	男女	-	-	-	-	-	-	-	-	-	-	-	-	-	-	-	-	-	-	-	-
仁武里	男女	-	-	-	-	-	-	-	-	-	-	-	-	-	-	-	-	-	-	-	-
	男女	-	-	-	-	-	-	-	-	-	-	-	-	-	-	-	-	-	-	-	-
文武里	男女	-	-	-	-	-	-	-	-	-	-	-	-	-	-	-	-	-	-	-	-
	男女	-	-	-	-	-	-	-	-	-	-	-	-	-	-	-	-	-	-	-	-
竹後里	男女	-	-	-	-	-	-	-	-	-	-	-	-	-	-	-	-	-	-	-	-
	男女	-	-	-	-	-	-	-	-	-	-	-	-	-	-	-	-	-	-	-	-
八卦里	男女	-	-	-	-	-	-	-	-	-	-	-	-	-	-	-	-	-	-	-	-
	男女	-	2	-	-	-	-	-	-	-	-	-	-	-	-	-	-	-	-	-	-
高楠里	男女	-	-	-	-	-	-	-	-	-	-	-	-	-	-	-	-	-	-	-	-
	男女	-	-	-	-	-	-	-	-	-	-	-	-	-	-	-	-	-	-	-	-
後安里	男女	-	-	-	-	-	-	-	-	-	-	-	-	-	-	-	-	-	-	-	-
	男女	-	-	-	-	-	-	-	-	-	-	-	-	-	-	-	-	-	-	-	-



公開類
月報 次月3日前編送
月統計報表之8

高雄市仁武區各村里 結婚人數按性別、原屬國籍(地區)及原戶籍地分(續2)
中華民國105年12月

單位：人

RLRP0812E

原戶籍地	性別	總計	本國籍									外國籍																	
			大陸地區			港澳地區			合計			東南亞地區			印尼	馬來西亞	新加坡	菲律賓	泰國										
			合計	已設籍	未設籍	合計	已設籍	未設籍	合計	已設籍	未設籍	計	已設籍	未設籍						小計	已設籍	未設籍							
中華里	男女	-	-	-	-	-	-	-	-	-	-	-	-	-	-	-	-	-	-	-	-	-	-	-	-	-	-	-	
五和里	男女	5 8	5 6	5 6	-	-	1	1	-	-	-	-	1	-	1	-	1	-	1	-	-	-	-	-	-	-	-	-	-
仁和里	男女	1 1	1 1	1 1	-	-	-	-	-	-	-	-	-	-	-	-	-	-	-	-	-	-	-	-	-	-	-	-	-
赤山里	男女	5 5	5 5	5 5	-	-	-	-	-	-	-	-	-	-	-	-	-	-	-	-	-	-	-	-	-	-	-	-	-
仁慈里	男女	3 2	3 2	3 2	-	-	-	-	-	-	-	-	-	-	-	-	-	-	-	-	-	-	-	-	-	-	-	-	-

高雄市政府戶政事務所



公開類
月報 次月3日前編送
月統計報表之8

高雄市仁武區各村里 結婚人數按性別、原屬國籍(地區)及原戶籍地分(續3完)
中華民國105年12月

單位：人

RLRP0812E

原戶籍地	性別	外國籍																			
						其他國籍															
		緬甸	越南	柬埔寨	寮國	計			日本	韓國	美國	加拿大	澳大利亞	紐西蘭	英國	法國	德國	史瓦濟蘭	南非	賴索托	模里西斯
小計	已設籍					未設籍															
中華里	男	-	-	-	-	-	-	-	-	-	-	-	-	-	-	-	-	-	-	-	-
	女	-	-	-	-	-	-	-	-	-	-	-	-	-	-	-	-	-	-	-	-
五和里	男	-	-	-	-	-	-	-	-	-	-	-	-	-	-	-	-	-	-	-	-
	女	-	1	-	-	-	-	-	-	-	-	-	-	-	-	-	-	-	-	-	-
仁和里	男	-	-	-	-	-	-	-	-	-	-	-	-	-	-	-	-	-	-	-	-
	女	-	-	-	-	-	-	-	-	-	-	-	-	-	-	-	-	-	-	-	-
赤山里	男	-	-	-	-	-	-	-	-	-	-	-	-	-	-	-	-	-	-	-	-
	女	-	-	-	-	-	-	-	-	-	-	-	-	-	-	-	-	-	-	-	-
仁慈里	男	-	-	-	-	-	-	-	-	-	-	-	-	-	-	-	-	-	-	-	-
	女	-	-	-	-	-	-	-	-	-	-	-	-	-	-	-	-	-	-	-	-

填表 審核 業務主管人員 主辦統計人員 機關首長

資料來源：依據結婚登記申請書編製。
 填表說明：1.本表大陸(港澳)地區或外國籍配偶已設籍資料係指於民國92年7月1日以後辦理初設戶籍登記者。
 2.本表本國籍未設籍資料係指臺灣地區無戶籍國民，亦即具有我國國籍，現僑居外國國民及取得、回復我國國籍未曾在臺灣地區設有戶籍之國民。
 3.本表統計對象係指結婚之雙方至少須有一方為國內現設有戶籍者。
 4.本表未設籍者及曾有戶籍者依配偶戶籍地列表。
 5.本表編製完竣，經機關長官核章後自存，並應由網際網路通報直轄市或縣(市)政府戶政單位。
 製表日期：105年12月31日19時10分52秒

高雄市仁武區各村里 離婚人數按性別、原屬國籍(地區)及原戶籍地分
中華民國105年12月

單位：人

RLRP0812G

原戶籍地	性別	總計	外國籍																		
			本國籍			大陸地區			港澳地區			東南亞地區									
			合計	已設籍	未設籍	合計	已設籍	未設籍	合計	已設籍	未設籍	計			印尼	馬來西亞	新加坡	菲律賓	泰國		
計	已設籍	未設籍	計	已設籍	未設籍	計	已設籍	未設籍	小計	已設籍	未設籍										
總計	男女	11 15	11 15	11 15	- -	- -	- -	- -	- -	- -	- -	- -	- -	- -	- -	- -	- -	- -	- -	- -	- -
大灣里	男女	1 -	1 -	1 -	- -	- -	- -	- -	- -	- -	- -	- -	- -	- -	- -	- -	- -	- -	- -	- -	- -
灣內里	男女	1 1	1 1	1 1	- -	- -	- -	- -	- -	- -	- -	- -	- -	- -	- -	- -	- -	- -	- -	- -	- -
考潭里	男女	- -	- -	- -	- -	- -	- -	- -	- -	- -	- -	- -	- -	- -	- -	- -	- -	- -	- -	- -	- -
烏林里	男女	- -	- -	- -	- -	- -	- -	- -	- -	- -	- -	- -	- -	- -	- -	- -	- -	- -	- -	- -	- -
仁福里	男女	- -	- -	- -	- -	- -	- -	- -	- -	- -	- -	- -	- -	- -	- -	- -	- -	- -	- -	- -	- -
仁武里	男女	2 1	2 1	2 1	- -	- -	- -	- -	- -	- -	- -	- -	- -	- -	- -	- -	- -	- -	- -	- -	- -
文武里	男女	- -	- -	- -	- -	- -	- -	- -	- -	- -	- -	- -	- -	- -	- -	- -	- -	- -	- -	- -	- -
竹後里	男女	- 1	- 1	- 1	- -	- -	- -	- -	- -	- -	- -	- -	- -	- -	- -	- -	- -	- -	- -	- -	- -
八卦里	男女	3 7	3 7	3 7	- -	- -	- -	- -	- -	- -	- -	- -	- -	- -	- -	- -	- -	- -	- -	- -	- -
高楠里	男女	- -	- -	- -	- -	- -	- -	- -	- -	- -	- -	- -	- -	- -	- -	- -	- -	- -	- -	- -	- -
後安里	男女	- -	- -	- -	- -	- -	- -	- -	- -	- -	- -	- -	- -	- -	- -	- -	- -	- -	- -	- -	- -



公開類
月報 次月3日前編送
月統計報表之9

高雄市仁武區各村里 離婚人數按性別、原屬國籍(地區)及原戶籍地分(續1)
中華民國105年12月

單位：人

RLRP0812G

原戶籍地	性別	外國籍																				
						其他國籍																
		緬甸	越南	柬埔寨	寮國	計			日本	韓國	美國	加拿大	澳大利亞	紐西蘭	英國	法國	德國	史瓦濟蘭	南非	賴索托	模里西斯	其他
小計	已設籍					未設籍																
總計	男女	-	-	-	-	-	-	-	-	-	-	-	-	-	-	-	-	-	-	-	-	-
大灣里	男女	-	-	-	-	-	-	-	-	-	-	-	-	-	-	-	-	-	-	-	-	-
灣內里	男女	-	-	-	-	-	-	-	-	-	-	-	-	-	-	-	-	-	-	-	-	-
考潭里	男女	-	-	-	-	-	-	-	-	-	-	-	-	-	-	-	-	-	-	-	-	-
烏林里	男女	-	-	-	-	-	-	-	-	-	-	-	-	-	-	-	-	-	-	-	-	-
仁福里	男女	-	-	-	-	-	-	-	-	-	-	-	-	-	-	-	-	-	-	-	-	-
仁武里	男女	-	-	-	-	-	-	-	-	-	-	-	-	-	-	-	-	-	-	-	-	-
文武里	男女	-	-	-	-	-	-	-	-	-	-	-	-	-	-	-	-	-	-	-	-	-
竹後里	男女	-	-	-	-	-	-	-	-	-	-	-	-	-	-	-	-	-	-	-	-	-
八卦里	男女	-	-	-	-	-	-	-	-	-	-	-	-	-	-	-	-	-	-	-	-	-
高楠里	男女	-	-	-	-	-	-	-	-	-	-	-	-	-	-	-	-	-	-	-	-	-
後安里	男女	-	-	-	-	-	-	-	-	-	-	-	-	-	-	-	-	-	-	-	-	-





高雄市仁武區各村里 離婚人數按性別、原屬國籍(地區)及原戶籍地分(續2)
中華民國105年12月

單位：人

RLRP0812G

原戶籍地	性別	總計	本國籍		大陸地區			港澳地區			外國籍											
											合計						東南亞地區					
											計	已設籍	未設籍	小計	已設籍	未設籍	印尼	馬來西亞	新加坡	菲律賓	泰國	
																						合計
中華里	男	-	-	-	-	-	-	-	-	-	-	-	-	-	-	-	-	-	-	-	-	-
	女	-	-	-	-	-	-	-	-	-	-	-	-	-	-	-	-	-	-	-	-	-
五和里	男	2	2	2	-	-	-	-	-	-	-	-	-	-	-	-	-	-	-	-	-	-
	女	3	3	3	-	-	-	-	-	-	-	-	-	-	-	-	-	-	-	-	-	-
仁和里	男	1	1	1	-	-	-	-	-	-	-	-	-	-	-	-	-	-	-	-	-	-
	女	2	2	2	-	-	-	-	-	-	-	-	-	-	-	-	-	-	-	-	-	-
赤山里	男	-	-	-	-	-	-	-	-	-	-	-	-	-	-	-	-	-	-	-	-	-
	女	-	-	-	-	-	-	-	-	-	-	-	-	-	-	-	-	-	-	-	-	-
仁慈里	男	1	1	1	-	-	-	-	-	-	-	-	-	-	-	-	-	-	-	-	-	-
	女	-	-	-	-	-	-	-	-	-	-	-	-	-	-	-	-	-	-	-	-	-

高雄市仁武區戶政事務所





公開類
月報
次月3日前編送
月統計報表之9

高雄市仁武區各村里 離婚人數按性別、原屬國籍（地區）及原戶籍地分（續3完）
中華民國105年12月

單位：人

RLRP0812G

原戶籍地	性別	外國籍																				
						其他國籍																
		緬甸	越南	柬埔寨	寮國	計			日本	韓國	美國	加拿大	澳大利亞	紐西蘭	英國	法國	德國	史瓦濟蘭	南非	賴索托	模里西斯	其他
小計	已設籍					未設籍																
中華里	男	-	-	-	-	-	-	-	-	-	-	-	-	-	-	-	-	-	-	-	-	-
	女	-	-	-	-	-	-	-	-	-	-	-	-	-	-	-	-	-	-	-	-	-
五和里	男	-	-	-	-	-	-	-	-	-	-	-	-	-	-	-	-	-	-	-	-	-
	女	-	-	-	-	-	-	-	-	-	-	-	-	-	-	-	-	-	-	-	-	-
仁和里	男	-	-	-	-	-	-	-	-	-	-	-	-	-	-	-	-	-	-	-	-	-
	女	-	-	-	-	-	-	-	-	-	-	-	-	-	-	-	-	-	-	-	-	-
赤山里	男	-	-	-	-	-	-	-	-	-	-	-	-	-	-	-	-	-	-	-	-	-
	女	-	-	-	-	-	-	-	-	-	-	-	-	-	-	-	-	-	-	-	-	-
仁慈里	男	-	-	-	-	-	-	-	-	-	-	-	-	-	-	-	-	-	-	-	-	-
	女	-	-	-	-	-	-	-	-	-	-	-	-	-	-	-	-	-	-	-	-	-

填表 審核 業務主管人員 主辦統計人員 機關首長

資料來源：依據離婚登記申請書編製。
 填表說明：1.本表大陸（港澳）地區或外國籍配偶已設籍資料係指於民國92年7月1日以後辦理初設戶籍登記者。
 2.本表本國籍未設籍資料係指臺灣地區無戶籍國民，亦即具有我國國籍，現僑居國外國民及取得、回復我國國籍未曾在臺灣地區設有戶籍之國民。
 3.本表統計對象係指離婚之雙方至少須有一方為國內現設有戶籍者。
 4.本表未設籍者及曾有戶籍者依離婚配偶戶籍地列表。
 5.本表編製完竣，經機關長官核章後自存，並應由網際網路通報直轄市或縣（市）政府戶政單位。
 製表日期：105年12月31日19時11分02秒

高雄市仁武區各村里 各直轄市、縣(市)間遷徙人口數按性別分
中華民國105年12月

單位：人

RLRP0812I

區域別	性別	遷入人數																					
		總計	新北市	臺北市	桃園市	臺中市	臺南市	高雄市	宜蘭縣	新竹縣	苗栗縣	彰化縣	南投縣	雲林縣	嘉義縣	屏東縣	臺東縣	花蓮縣	澎湖縣	基隆市	新竹市	嘉義市	金門縣
總計	計	79	5	2	4	10	15	-	1	-	1	1	4	6	21	-	1	2	1	-	4	-	-
	男	33	1	-	3	2	5	-	1	-	-	-	3	2	10	-	1	2	1	-	2	-	-
	女	46	4	2	1	8	10	-	-	-	1	1	1	4	11	-	-	-	-	-	2	-	-
大灣里	計	5	-	-	-	1	-	-	-	-	-	-	-	1	2	-	1	-	-	-	-	-	-
	男	4	-	-	-	-	-	-	-	-	-	-	-	1	2	-	1	-	-	-	-	-	-
	女	1	-	-	-	1	-	-	-	-	-	-	-	-	-	-	-	-	-	-	-	-	-
灣內里	計	12	2	-	-	-	2	-	-	-	-	-	-	2	5	-	-	-	-	-	-	-	-
	男	2	1	-	-	-	1	-	-	-	-	-	-	-	-	-	-	-	-	-	-	-	-
	女	10	1	-	-	-	1	-	-	-	-	1	-	2	5	-	-	-	-	-	-	-	-
考潭里	計	5	-	-	-	-	1	-	-	-	-	-	-	-	4	-	-	-	-	-	-	-	-
	男	2	-	-	-	-	-	-	-	-	-	-	-	-	2	-	-	-	-	-	-	-	-
	女	3	-	-	-	-	1	-	-	-	-	-	-	-	2	-	-	-	-	-	-	-	-
烏林里	計	6	2	-	-	3	1	-	-	-	-	-	-	-	-	-	-	-	-	-	-	-	-
	男	1	-	-	-	-	1	-	-	-	-	-	-	-	-	-	-	-	-	-	-	-	-
	女	5	2	-	-	3	-	-	-	-	-	-	-	-	-	-	-	-	-	-	-	-	-
仁福里	計	1	-	-	-	-	-	-	-	-	-	-	1	-	-	-	-	-	-	-	-	-	-
	男	1	-	-	-	-	-	-	-	-	-	-	1	-	-	-	-	-	-	-	-	-	-
	女	-	-	-	-	-	-	-	-	-	-	-	-	-	-	-	-	-	-	-	-	-	-
仁武里	計	4	-	-	-	1	-	-	1	-	-	-	-	1	1	-	-	-	-	-	-	-	-
	男	2	-	-	-	-	-	-	1	-	-	-	-	-	1	-	-	-	-	-	-	-	-
	女	2	-	-	-	1	-	-	-	-	-	-	-	1	-	-	-	-	-	-	-	-	-
文武里	計	6	-	1	-	-	2	-	-	-	-	-	-	-	1	-	-	1	-	-	1	-	-
	男	2	-	-	-	-	-	-	-	-	-	-	-	-	1	-	-	1	-	-	-	-	-
	女	4	-	1	-	-	2	-	-	-	-	-	-	-	-	-	-	-	-	-	1	-	-
竹後里	計	4	-	-	-	-	1	-	-	-	-	-	-	-	-	-	-	-	-	-	3	-	-
	男	2	-	-	-	-	-	-	-	-	-	-	-	-	-	-	-	-	-	-	2	-	-
	女	2	-	-	-	-	1	-	-	-	-	-	-	-	-	-	-	-	-	-	1	-	-
八卦里	計	13	1	1	-	1	5	-	-	-	1	1	-	1	1	-	-	-	1	-	-	-	-
	男	4	-	-	-	-	2	-	-	-	-	-	-	-	1	-	-	-	-	1	-	-	-
	女	9	1	1	-	1	3	-	-	-	1	1	-	1	-	-	-	-	-	-	-	-	-



公開類
月報 次月3日前編送
月統計報表之10

編製機關 高雄市仁武區戶政事務所
表號 1241-02-08-3

高雄市仁武區各村里 各直轄市、縣(市)間遷徙人口數按性別分(續1)
中華民國105年12月

RLRP0812I

單位：人

區域別	性別	遷出人數																						
		總計	新北市	臺北市	桃園市	臺中市	臺南市	高雄市	宜蘭縣	新竹縣	苗栗縣	彰化縣	南投縣	雲林縣	嘉義縣	屏東縣	臺東縣	花蓮縣	澎湖縣	基隆市	新竹市	嘉義市	金門縣	連江縣
總計	計	91	8	4	8	15	20	-	-	1	-	2	1	7	-	14	5	1	1	-	1	3	-	-
	男	33	2	-	4	7	8	-	-	-	-	-	-	2	-	6	2	1	-	-	-	1	-	-
	女	58	6	4	4	8	12	-	-	1	-	2	1	5	-	8	3	-	1	-	1	2	-	-
大灣里	計	-	-	-	-	-	-	-	-	-	-	-	-	-	-	-	-	-	-	-	-	-	-	-
	男	-	-	-	-	-	-	-	-	-	-	-	-	-	-	-	-	-	-	-	-	-	-	-
	女	-	-	-	-	-	-	-	-	-	-	-	-	-	-	-	-	-	-	-	-	-	-	-
灣內里	計	22	1	-	-	3	5	-	-	1	-	-	-	3	-	6	-	-	-	-	-	3	-	-
	男	9	-	-	-	1	3	-	-	-	-	-	-	1	-	3	-	-	-	-	-	1	-	-
	女	13	1	-	-	2	2	-	-	1	-	-	-	2	-	3	-	-	-	-	-	2	-	-
考潭里	計	1	-	1	-	-	-	-	-	-	-	-	-	-	-	-	-	-	-	-	-	-	-	-
	男	-	-	-	-	-	-	-	-	-	-	-	-	-	-	-	-	-	-	-	-	-	-	-
	女	1	-	1	-	-	-	-	-	-	-	-	-	-	-	-	-	-	-	-	-	-	-	-
烏林里	計	3	-	-	1	-	1	-	-	-	-	-	-	-	-	-	-	-	-	-	1	-	-	-
	男	1	-	-	1	-	-	-	-	-	-	-	-	-	-	-	-	-	-	-	-	-	-	-
	女	2	-	-	-	-	1	-	-	-	-	-	-	-	-	-	-	-	-	-	1	-	-	-
仁福里	計	1	-	-	-	-	1	-	-	-	-	-	-	-	-	-	-	-	-	-	-	-	-	-
	男	-	-	-	-	-	-	-	-	-	-	-	-	-	-	-	-	-	-	-	-	-	-	-
	女	1	-	-	-	-	1	-	-	-	-	-	-	-	-	-	-	-	-	-	-	-	-	-
仁武里	計	9	3	-	2	1	1	-	-	-	-	1	-	-	-	1	-	-	-	-	-	-	-	-
	男	4	1	-	1	-	1	-	-	-	-	-	-	-	-	1	-	-	-	-	-	-	-	-
	女	5	2	-	1	1	-	-	-	-	-	1	-	-	-	-	-	-	-	-	-	-	-	-
文武里	計	7	-	-	-	3	2	-	-	-	-	1	-	-	-	1	-	-	-	-	-	-	-	-
	男	2	-	-	-	-	1	-	-	-	-	-	-	-	-	1	-	-	-	-	-	-	-	-
	女	5	-	-	-	3	1	-	-	-	-	1	-	-	-	-	-	-	-	-	-	-	-	-
竹後里	計	4	-	-	-	-	4	-	-	-	-	-	-	-	-	-	-	-	-	-	-	-	-	-
	男	1	-	-	-	-	1	-	-	-	-	-	-	-	-	-	-	-	-	-	-	-	-	-
	女	3	-	-	-	-	3	-	-	-	-	-	-	-	-	-	-	-	-	-	-	-	-	-
八卦里	計	15	1	3	2	4	2	-	-	-	-	-	-	-	-	-	2	-	1	-	-	-	-	-
	男	8	-	-	1	4	2	-	-	-	-	-	-	-	-	-	1	-	-	-	-	-	-	-
	女	7	1	3	1	-	-	-	-	-	-	-	-	-	-	-	1	-	1	-	-	-	-	-





公開類
月報 次月3日前編送
月統計報表之10

編製機關 高雄市仁武區戶政事務所
表號 1241-02-08-3

高雄市仁武區各村里 各直轄市、縣(市)間遷徙人口數按性別分(續2)
中華民國105年12月

RLRP08121

單位：人

區域別	性別	遷入人數																						
		總計	新北市	臺北市	桃園市	臺中市	臺南市	高雄市	宜蘭縣	新竹縣	苗栗縣	彰化縣	南投縣	雲林縣	嘉義縣	屏東縣	臺東縣	花蓮縣	澎湖縣	基隆市	新竹市	嘉義市	金門縣	連江縣
高楠里	計	2	-	-	-	-	-	-	-	-	-	-	-	-	1	-	-	-	1	-	-	-	-	-
	男女	1	-	-	-	-	-	-	-	-	-	-	-	-	-	-	-	-	1	-	-	-	-	-
後安里	計	5	-	-	4	1	-	-	-	-	-	-	-	-	-	-	-	-	-	-	-	-	-	-
	男女	4	-	-	3	1	-	-	-	-	-	-	-	-	-	-	-	-	-	-	-	-	-	-
中華里	計	1	-	-	-	-	-	-	-	-	-	-	-	-	1	-	-	-	-	-	-	-	-	-
	男女	1	-	-	-	-	-	-	-	-	-	-	-	-	1	-	-	-	-	-	-	-	-	-
五和里	計	4	-	-	-	-	1	-	-	-	-	-	2	-	1	-	-	-	-	-	-	-	-	-
	男女	2	-	-	-	-	-	-	-	-	-	-	2	-	-	-	-	-	-	-	-	-	-	-
仁和里	計	-	-	-	-	-	-	-	-	-	-	-	-	-	-	-	-	-	-	-	-	-	-	-
	男女	-	-	-	-	-	-	-	-	-	-	-	-	-	-	-	-	-	-	-	-	-	-	-
赤山里	計	7	-	-	-	-	1	-	-	-	-	-	-	-	-	6	-	-	-	-	-	-	-	-
	男女	4	-	-	-	-	1	-	-	-	-	-	-	-	-	3	-	-	-	-	-	-	-	-
仁慈里	計	3	-	-	-	3	1	-	-	-	-	-	-	-	-	-	-	-	-	-	-	-	-	-
	男女	1	-	-	-	1	-	-	-	-	-	-	-	-	-	-	-	-	-	-	-	-	-	-





公開類
月報 次月3日前編送
月統計報表之10

編製機關 高雄市仁武區戶政事務所
表號 1241-02-08-3

高雄市仁武區各村里 各直轄市、縣(市)間遷徙人口數按性別分(續3完)
中華民國105年12月

RLRP08121

單位：人

區域別	性別	遷出人數																						
		總計	新北市	臺北市	桃園市	臺中市	臺南市	高雄市	宜蘭縣	新竹縣	苗栗縣	彰化縣	南投縣	雲林縣	嘉義縣	屏東縣	臺東縣	花蓮縣	澎湖縣	基隆市	新竹市	嘉義市	金門縣	連江縣
高楠里	計	1	-	-	-	-	-	-	-	-	-	-	-	-	-	-	1	-	-	-	-	-	-	-
	男女	-	-	-	-	-	-	-	-	-	-	-	-	-	-	-	-	-	-	-	-	-	-	-
後安里	計	7	1	-	-	3	1	-	-	-	-	-	-	-	-	1	1	-	-	-	-	-	-	-
	男女	2	-	-	-	1	-	-	-	-	-	-	-	-	-	-	1	-	-	-	-	-	-	-
中華里	計	3	2	-	-	-	-	-	-	-	-	-	-	-	-	-	-	1	-	-	-	-	-	-
	男女	2	1	-	-	-	-	-	-	-	-	-	-	-	-	-	-	1	-	-	-	-	-	-
五和里	計	2	-	-	-	-	2	-	-	-	-	-	-	-	-	-	-	-	-	-	-	-	-	-
	男女	-	-	-	-	-	-	-	-	-	-	-	-	-	-	-	-	-	-	-	-	-	-	-
仁和里	計	1	-	-	-	-	-	-	-	-	-	1	-	-	-	-	-	-	-	-	-	-	-	-
	男女	-	-	-	-	-	-	-	-	-	-	-	-	-	-	-	-	-	-	-	-	-	-	-
赤山里	計	9	-	-	-	-	1	-	-	-	-	-	-	4	-	4	-	-	-	-	-	-	-	-
	男女	2	-	-	-	-	-	-	-	-	-	-	-	1	-	1	-	-	-	-	-	-	-	-
仁慈里	計	6	-	-	3	1	-	-	-	-	-	-	-	-	-	1	1	-	-	-	-	-	-	-
	男女	2	-	-	1	1	-	-	-	-	-	-	-	-	-	-	-	-	-	-	-	-	-	-
填表		4	-	-	2	-	-	-	-	-	-	-	-	-	1	1	-	-	-	-	-	-	-	-

填表

審核

業務主管人員
主辦統計人員

機關首長

資料來源：依據遷入、遷出登記申請書資料編製。

填表說明：本表編製完竣，經機關長官核章後自存，並應由網際網路通報直轄市或縣(市)政府戶政單位。

製表日期：105年12月31日19時11分12秒