

月統計報表之1

高雄市仁武區各村里 村里鄰戶數、人口數與戶籍動態登記數按性別、登記項目及區域分
中華民國105年11月

單位：戶；人；對

RLRP08120

區 域 別	村里數		鄰數		戶 數	性 別	人 口 數	遷 入 人 數													自 本 省 他 縣 (市)	自 鄉 本 (縣 鎮 (市 區)) 他	初 設 戶 籍	其 他
	現 有 門 牌	戶 籍 登 記	現 有 門 牌	戶 籍 登 記				合 計	自 國 外	自他省(市)							高 雄 市	臺 灣 省	福 建 省	其 他 省 (市)				
										新 北 市	臺 北 市	桃 園 市	臺 中 市	臺 南 市	臺 南 市	臺 南 市								
總計	16	16	388	388	32,049	計 男 女	84,081 42,759 41,322	356 172 184	4 3 1	2 - 2	5 1 4	1 - 1	4 3 1	24 12 12	- - -	25 11 14	1 1 -	- - -	- - -	288 141 147	2 - 2	- - -		
大灣里	1	1	15	15	1,942	計 男 女	4,518 2,306 2,212	26 13 13	- - -	- - -	- - -	- - -	- - -	1 - 1	- - -	1 1 -	1 1 -	- - -	- - -	23 11 12	- - -	- - -		
灣內里	1	1	21	21	3,259	計 男 女	8,570 4,303 4,267	49 25 24	1 1 -	- - -	- - -	- - -	- - -	8 4 4	- - -	3 2 1	- - -	- - -	- - -	37 18 19	- - -	- - -		
考潭里	1	1	23	23	1,187	計 男 女	3,041 1,561 1,480	12 6 6	- - -	- - -	- - -	- - -	- - -	- - -	- - -	1 1 -	- - -	- - -	- - -	11 5 6	- - -	- - -		
烏林里	1	1	24	24	1,332	計 男 女	4,507 2,277 2,230	11 7 4	1 - 1	- - -	- - -	- - -	- - -	1 1 -	- - -	1 1 -	- - -	- - -	- - -	8 5 3	- - -	- - -		
仁福里	1	1	12	12	334	計 男 女	933 475 458	5 1 4	- - -	- - -	- - -	- - -	- - -	- - -	- - -	- - -	- - -	- - -	- - -	4 1 3	1 - 1	- - -	- - -	
仁武里	1	1	35	35	2,453	計 男 女	6,360 3,312 3,048	21 12 9	- - -	- - -	- - -	- - -	- - -	- - -	- - -	3 1 2	- - -	- - -	- - -	18 11 7	- - -	- - -		
文武里	1	1	58	58	3,786	計 男 女	10,571 5,330 5,241	26 12 14	- - -	- - -	- - -	- - -	2 1 1	- - -	- - -	2 1 1	- - -	- - -	- - -	22 10 12	- - -	- - -		
竹後里	1	1	21	21	1,064	計 男 女	2,521 1,293 1,228	9 3 6	- - -	- - -	- - -	- - -	- - -	1 1 -	- - -	1 - 1	- - -	- - -	- - -	7 2 5	- - -	- - -		



公開類
月報 次月3日前編送
月統計報表之1

高雄市仁武區各村里 村里鄰戶數、人口數與戶籍動態登記數按性別、登記項目及區域分(續1)
中華民國105年11月

單位：戶；人；對

RLRP08120

區 域 別	性 別	遷 出 人 數														住 址 變 更 數		行 政 區 域 數		
		合 計	往 國 外	往他省(市)									往 本 省 他 縣 (市)	往 鄉 本 (縣 鎮 (市 區)) 他	廢 止 戶 籍	其 他	入	出	增	減
				新 北 市	臺 北 市	桃 園 市	臺 中 市	臺 南 市	高 雄 市	臺 灣 省	福 建 省	其 他 省 (市)								
總 計	計	293	1	4	4	5	7	7	-	34	-	-	-	231	-	-	191	191	-	-
	男	125	-	3	1	1	5	3	-	18	-	-	-	94	-	-	96	96	-	-
	女	168	1	1	3	4	2	4	-	16	-	-	-	137	-	-	95	95	-	-
大灣里	計	8	-	-	1	-	-	-	-	1	-	-	-	6	-	-	18	22	-	-
	男	2	-	-	1	-	-	-	-	1	-	-	-	-	-	-	8	9	-	-
	女	6	-	-	-	-	-	-	-	-	-	-	-	6	-	-	10	13	-	-
灣內里	計	34	-	-	-	1	4	2	-	9	-	-	-	18	-	-	22	26	-	-
	男	17	-	-	-	-	3	-	-	4	-	-	-	10	-	-	7	12	-	-
	女	17	-	-	-	1	1	2	-	5	-	-	-	8	-	-	15	14	-	-
考潭里	計	6	-	-	-	-	-	-	-	1	-	-	-	5	-	-	6	8	-	-
	男	3	-	-	-	-	-	-	-	-	-	-	-	3	-	-	1	1	-	-
	女	3	-	-	-	-	-	-	-	1	-	-	-	2	-	-	5	7	-	-
烏林里	計	14	-	-	-	-	-	-	-	5	-	-	-	9	-	-	6	11	-	-
	男	8	-	-	-	-	-	-	-	3	-	-	-	5	-	-	5	6	-	-
	女	6	-	-	-	-	-	-	-	2	-	-	-	4	-	-	1	5	-	-
仁福里	計	3	-	1	-	-	-	-	-	-	-	-	-	2	-	-	1	1	-	-
	男	2	-	1	-	-	-	-	-	-	-	-	-	1	-	-	-	-	-	-
	女	1	-	-	-	-	-	-	-	-	-	-	-	1	-	-	1	1	-	-
仁武里	計	25	1	-	-	-	2	1	-	3	-	-	-	18	-	-	13	15	-	-
	男	8	-	-	-	-	1	-	-	-	-	-	-	7	-	-	8	10	-	-
	女	17	1	-	-	-	1	1	-	3	-	-	-	11	-	-	5	5	-	-
文武里	計	30	-	2	-	-	-	-	-	1	-	-	-	27	-	-	34	17	-	-
	男	11	-	1	-	-	-	-	-	-	-	-	-	10	-	-	21	12	-	-
	女	19	-	1	-	-	-	-	-	1	-	-	-	17	-	-	13	5	-	-
竹後里	計	13	-	-	-	-	-	1	-	-	-	-	-	12	-	-	11	12	-	-
	男	4	-	-	-	-	-	-	-	-	-	-	-	4	-	-	7	7	-	-
	女	9	-	-	-	-	-	1	-	-	-	-	-	8	-	-	4	5	-	-





公開類
月 報 次月3日前編送
月統計報表之1

高雄市仁武區各村里 村里鄰戶數、人口數與戶籍動態登記數按性別、登記項目及區域分(續2)
中華民國105年11月

單位：戶；人；對

RLRP08120

區 域 別	性 別	嬰兒出生總數					生 母 原 屬 國 籍 (地區)		生 父 原 屬 國 籍 (地區)		遺 腹 子	雙 胞 胎	三 胞 胎 以 上	死 亡 人 數	認 領 人 數	收 養 人 數	終 止 收 養 人 數	監 護 人 數	輔 助 人 數	未 成 年 子 女 權 利 義 務 行 使 負 擔 人 數	結 婚 對 數	離 婚 對 數
		合 計	婚 生	非 婚 生		無 兒 依 童	大 澳 陸 地 港 區	外 國 籍	大 澳 陸 地 港 區	外 國 籍												
				已 認 領	未 認 領																	
總 計	計	67	63	2	2	-	2	4	-	-	6	-	34	2	1	-	-	-	32	40	27	
	男	29	25	2	2	-	1	1	-	-	1	-	18	2	-	-	-	-	25	-	-	
	女	38	38	-	-	-	1	3	-	-	5	-	16	-	1	-	-	-	7	-	-	
大 灣 里	計	3	3	-	-	-	-	-	-	-	2	-	1	-	-	-	-	-	-	2	-	
	男	1	1	-	-	-	-	-	-	-	-	-	1	-	-	-	-	-	-	-	-	
	女	2	2	-	-	-	-	-	-	-	2	-	-	-	-	-	-	-	-	-	-	
灣 內 里	計	10	9	-	1	-	-	-	-	-	-	-	3	-	-	-	-	-	-	8	2	
	男	5	4	-	1	-	-	-	-	-	-	-	2	-	-	-	-	-	-	-	-	
	女	5	5	-	-	-	-	-	-	-	-	-	1	-	-	-	-	-	-	-	-	
考 潭 里	計	-	-	-	-	-	-	-	-	-	-	-	3	-	-	-	-	-	-	1	-	
	男	-	-	-	-	-	-	-	-	-	-	-	1	-	-	-	-	-	-	-	-	
	女	-	-	-	-	-	-	-	-	-	-	-	2	-	-	-	-	-	-	-	-	
烏 林 里	計	4	4	-	-	-	-	-	-	-	-	-	3	-	-	-	-	-	-	1	1	
	男	1	1	-	-	-	-	-	-	-	-	-	1	-	-	-	-	-	-	-	-	
	女	3	3	-	-	-	-	-	-	-	-	-	2	-	-	-	-	-	-	-	-	
仁 福 里	計	-	-	-	-	-	-	-	-	-	-	-	-	-	-	-	-	-	-	-	1	
	男	-	-	-	-	-	-	-	-	-	-	-	-	-	-	-	-	-	-	-	-	
	女	-	-	-	-	-	-	-	-	-	-	-	-	-	-	-	-	-	-	-	-	
仁 武 里	計	4	4	-	-	-	1	-	-	-	-	-	2	-	-	-	-	-	7	4	3	
	男	-	-	-	-	-	-	-	-	-	-	-	2	-	-	-	-	-	6	-	-	
	女	4	4	-	-	-	1	-	-	-	-	-	-	-	-	-	-	-	1	-	-	
文 武 里	計	12	12	-	-	-	-	2	-	-	4	-	5	-	-	-	-	-	7	3	7	
	男	5	5	-	-	-	-	-	-	-	1	-	2	-	-	-	-	-	6	-	-	
	女	7	7	-	-	-	-	2	-	-	3	-	3	-	-	-	-	-	1	-	-	
竹 後 里	計	3	2	1	-	-	-	1	-	-	-	-	1	1	-	-	-	-	2	1	-	
	男	1	-	1	-	-	-	1	-	-	-	-	1	1	-	-	-	-	2	-	-	
	女	2	2	-	-	-	-	-	-	-	-	-	-	-	-	-	-	-	-	-	-	





公開類
月 報 次月3日前編送
月統計報表之1

高雄市仁武區各村里 村里鄰戶數、人口數與戶籍動態登記數按性別、登記項目及區域分(續3)
中華民國105年11月

單位：戶；人；對

RLRP08120

區 域 別	村里數		鄰數		戶 數	性 別	人 口 數	遷 人 人 數													自 本 省 他 縣 (市)	自 鄉 本 (縣 鎮 (市 區) 他	初 設 戶 籍	其 他
	現 有 門 牌	戶 籍 登 記	現 有 門 牌	戶 籍 登 記				合 計	自 國 外	自他省(市)														
										新 北 市	臺 北 市	桃 園 市	臺 中 市	臺 南 市	高 雄 市	臺 灣 省	福 建 省	其 他 省 (市)						
八卦里	1	1	74	74	7,170	計 男 女	17,827 9,003 8,824	94 47 47	1 1 -	- - -	3 1 2	- - -	- - -	7 3 4	- - -	8 3 5	- - -	- - -	- - -	74 39 35	1 - 1	- - -		
高楠里	1	1	16	16	794	計 男 女	1,914 981 933	12 6 6	- - -	- - -	- - -	- - -	- - -	- - -	- - -	2 - 2	- - -	- - -	- - -	10 6 4	- - -	- - -		
後安里	1	1	14	14	1,127	計 男 女	2,969 1,531 1,438	14 5 9	- - -	- - -	- - 1	1 1 -	1 1 -	- - -	- - -	- - -	- - -	- - -	- - -	11 3 8	- - -	- - -		
中華里	1	1	11	11	835	計 男 女	1,864 988 876	1 - 1	- - -	- - -	1 - 1	- - -	- - -	- - -	- - -	- - -	- - -	- - -	- - -	- - -	- - -	- - -		
五和里	1	1	22	22	1,887	計 男 女	4,970 2,567 2,403	19 9 10	1 1 -	1 - 1	- - -	- - -	- - -	1 1 -	- - -	- - -	- - -	- - -	- - -	16 7 9	- - -	- - -		
仁和里	1	1	10	10	1,560	計 男 女	4,472 2,266 2,206	21 11 10	- - -	- - -	1 - 1	- - -	- - -	1 1 -	- - -	- - -	- - -	- - -	- - -	19 10 9	- - -	- - -		
赤山里	1	1	21	21	2,369	計 男 女	6,596 3,347 3,249	26 10 16	- - -	1 - 1	- - -	- - -	- - -	2 - 2	- - -	1 - 1	- - -	- - -	- - -	22 10 12	- - -	- - -		
仁慈里	1	1	11	11	950	計 男 女	2,448 1,219 1,229	10 5 5	- - -	- - -	- - -	- - -	1 1 -	1 - 1	- - -	2 1 1	- - -	- - -	- - -	6 3 3	- - -	- - -		





公開類
月報 次月3日前編送
月統計報表之1

高雄市仁武區各村里 村里鄰戶數、人口數與戶籍動態登記數按性別、登記項目及區域分(續4)
中華民國105年11月

單位：戶；人；對

RLRP08120

區 域 別	性 別	遷出人數														住 址 變 更 數		行 政 區 域 數			
		合 計	往 國 外	往他省(市)										往 本 省 他 縣 (市)	往 鄉 本 (縣 鎮 (市 區) 他	廢 止 戶 籍	其 他	人	出	增	減
				新 北 市	臺 北 市	桃 園 市	臺 中 市	臺 南 市	高 雄 市	臺 灣 省	福 建 省	其 他 省 (市)									
八卦里	計	66	-	1	1	1	-	1	-	6	-	-	-	56	-	-	28	25	-	-	
	男	30	-	1	-	1	-	1	-	4	-	-	-	23	-	-	13	14	-	-	
	女	36	-	-	1	-	-	-	-	2	-	-	-	33	-	-	15	11	-	-	
高楠里	計	3	-	-	-	-	-	-	-	-	-	-	-	3	-	-	8	-	-	-	
	男	1	-	-	-	-	-	-	-	-	-	-	-	1	-	-	3	-	-	-	
	女	2	-	-	-	-	-	-	-	-	-	-	-	2	-	-	5	-	-	-	
後安里	計	4	-	-	-	-	-	-	-	-	-	-	-	4	-	-	12	16	-	-	
	男	-	-	-	-	-	-	-	-	-	-	-	-	-	-	-	5	6	-	-	
	女	4	-	-	-	-	-	-	-	-	-	-	-	4	-	-	7	10	-	-	
中華里	計	6	-	-	-	-	-	-	-	2	-	-	-	4	-	-	9	11	-	-	
	男	2	-	-	-	-	-	-	-	1	-	-	-	1	-	-	3	4	-	-	
	女	4	-	-	-	-	-	-	-	1	-	-	-	3	-	-	6	7	-	-	
五和里	計	10	-	-	2	2	1	-	-	-	-	-	-	5	-	-	2	10	-	-	
	男	3	-	-	-	-	1	-	-	-	-	-	-	2	-	-	2	4	-	-	
	女	7	-	-	2	2	-	-	-	-	-	-	-	3	-	-	-	6	-	-	
仁和里	計	22	-	-	-	-	-	1	-	1	-	-	-	20	-	-	7	10	-	-	
	男	11	-	-	-	-	-	1	-	1	-	-	-	9	-	-	4	7	-	-	
	女	11	-	-	-	-	-	-	-	-	-	-	-	11	-	-	3	3	-	-	
赤山里	計	41	-	-	-	1	-	1	-	4	-	-	-	35	-	-	13	5	-	-	
	男	21	-	-	-	-	-	1	-	4	-	-	-	16	-	-	8	2	-	-	
	女	20	-	-	-	1	-	-	-	-	-	-	-	19	-	-	5	3	-	-	
仁慈里	計	8	-	-	-	-	-	-	-	1	-	-	-	7	-	-	1	2	-	-	
	男	2	-	-	-	-	-	-	-	-	-	-	-	2	-	-	1	2	-	-	
	女	6	-	-	-	-	-	-	-	1	-	-	-	5	-	-	-	-	-	-	





公開類
月 報 次月3日前編送
月統計報表之1

高雄市仁武區各村里 村里鄰戶數、人口數與戶籍動態登記數按性別、登記項目及區域分(續5完)
中華民國105年11月

單位：戶；人；對

RLRP08120

區 域 別	性 別	嬰兒出生總數					生 母 原 屬		生 父 原 屬		遺 腹 子	雙 胞 胎	三 胞 胎 以 上	死 亡 人 數	認 領 人 數	收 養 人 數	終 止 收 養 人 數	監 護 人 數	輔 助 人 數	未 成 年 子 女 權 利 義 務 行 使 負 擔 人 數	結 婚 對 數	離 婚 對 數
		合 計	婚 生	非 婚 生		無 兒 依 童	大 澳 陸 地 港 區	外 國 籍	大 澳 陸 地 港 區	外 國 籍												
				已 認 領	未 認 領																	
八卦里	計	12	11	1	-	-	1	-	-	-	-	-	5	1	-	-	-	-	3	-	-	
	男	7	6	1	-	-	1	-	-	-	-	-	3	1	-	-	-	-	3	9	4	
	女	5	5	-	-	-	-	-	-	-	-	-	2	-	-	-	-	-	-	-	-	
高楠里	計	-	-	-	-	-	-	-	-	-	-	-	-	-	-	-	-	-	-	-	1	1
	男	-	-	-	-	-	-	-	-	-	-	-	-	-	-	-	-	-	-	-	-	-
	女	-	-	-	-	-	-	-	-	-	-	-	-	-	-	-	-	-	-	-	-	-
後安里	計	3	3	-	-	-	-	-	-	-	-	-	2	-	-	-	-	-	-	2	-	-
	男	1	1	-	-	-	-	-	-	-	-	-	1	-	-	-	-	-	-	-	2	-
	女	2	2	-	-	-	-	-	-	-	-	-	1	-	-	-	-	-	-	2	-	
中華里	計	4	3	-	1	-	-	-	-	-	-	-	-	-	1	-	-	-	-	2	-	1
	男	4	3	-	1	-	-	-	-	-	-	-	-	-	-	-	-	-	-	2	-	-
	女	-	-	-	-	-	-	-	-	-	-	-	-	-	1	-	-	-	-	-	-	1
五和里	計	1	1	-	-	-	-	-	-	-	-	-	3	-	-	-	-	-	-	3	-	1
	男	-	-	-	-	-	-	-	-	-	-	-	1	-	-	-	-	-	-	2	2	-
	女	1	1	-	-	-	-	-	-	-	-	-	2	-	-	-	-	-	-	1	-	1
仁和里	計	3	3	-	-	-	-	-	-	-	-	-	2	-	-	-	-	-	-	1	1	1
	男	1	1	-	-	-	-	-	-	-	-	-	1	-	-	-	-	-	-	1	1	-
	女	2	2	-	-	-	-	-	-	-	-	-	1	-	-	-	-	-	-	-	-	1
赤山里	計	8	8	-	-	-	-	1	-	-	-	-	2	-	-	-	-	-	-	2	2	2
	男	3	3	-	-	-	-	-	-	-	-	-	1	-	-	-	-	-	-	1	-	-
	女	5	5	-	-	-	-	1	-	-	-	-	1	-	-	-	-	-	-	1	-	2
仁慈里	計	-	-	-	-	-	-	-	-	-	-	-	2	-	-	-	-	-	-	3	-	3
	男	-	-	-	-	-	-	-	-	-	-	-	1	-	-	-	-	-	-	2	3	-
	女	-	-	-	-	-	-	-	-	-	-	-	1	-	-	-	-	-	-	1	-	3

填表 審核 業務主管人員 主辦統計人員 機關首長

資料來源：依據戶籍登記資料及各項戶籍動態登記申請書編製。
 填表說明：1.本表結（離）婚對數之統計對象係指結（離）婚之雙方至少須有一方為國內現設有戶籍者。
 2.本表編製完竣，經機關長官核章後自存，並應由網際網路通報直轄市或縣（市）政府戶政單位。
 製表日期：105年11月30日19時43分16秒

月統計報表之2

高雄市仁武區 現住人口數按性別及原住民身分分
中華民國105年11月底

單位：人

RLRP08122

區域別	性別	總計	區域人口數	原住民人口數		
				合計	平地原住民	山地原住民
總計	計	84,081	83,195	886	550	336
	男	42,759	42,324	435	289	146
	女	41,322	40,871	451	261	190

填表
審核
業務主管人員
主辦統計人員

機關首長

資料來源：依據戶籍登記資料編製。

填表說明：1.區域人口數為總人口數減去原住民人口數。

2.本表編製完竣，經機關長官核章後自存，並應由網際網路通報直轄市或縣（市）政府戶政單位。

製表日期：105年11月30日19時43分55秒

高雄市仁武區 現住人口數按性別及年齡分
中華民國105年11月底

單位：人

RLRP08123

區域別	性別	總計	0 ~ 4 歲					5 ~ 9 歲						
			合計	0歲	1歲	2歲	3歲	4歲	合計	5歲	6歲	7歲	8歲	9歲
總計	計	84,081	4,231	843	858	831	792	907	3,181	708	595	586	621	671
	男	42,759	2,159	450	442	422	379	466	1,665	380	307	300	326	352
	女	41,322	2,072	393	416	409	413	441	1,516	328	288	286	295	319

區域別	性別	10 ~ 14 歲					15 ~ 19 歲						
		合計	10歲	11歲	12歲	13歲	14歲	合計	15歲	16歲	17歲	18歲	19歲
總計	計	3,499	654	623	660	769	793	5,190	919	1,115	986	995	1,175
	男	1,858	343	344	336	393	442	2,689	453	590	499	530	617
	女	1,641	311	279	324	376	351	2,501	466	525	487	465	558

區域別	性別	20 ~ 24 歲					25 ~ 29 歲						
		合計	20歲	21歲	22歲	23歲	24歲	合計	25歲	26歲	27歲	28歲	29歲
總計	計	5,894	1,172	1,139	1,217	1,196	1,170	6,042	1,203	1,232	1,145	1,293	1,169
	男	3,127	609	585	675	625	633	3,216	645	686	590	677	618
	女	2,767	563	554	542	571	537	2,826	558	546	555	616	551

區域別	性別	30 ~ 34 歲					35 ~ 39 歲						
		合計	30歲	31歲	32歲	33歲	34歲	合計	35歲	36歲	37歲	38歲	39歲
總計	計	7,071	1,180	1,291	1,357	1,563	1,680	8,526	1,708	1,719	1,722	1,699	1,678
	男	3,610	610	668	690	785	857	4,415	851	875	882	903	904
	女	3,461	570	623	667	778	823	4,111	857	844	840	796	774

高雄市仁武區 現住人口數按性別及年齡分(續1)
中華民國105年11月底

單位：人

RLRP08123

區域別	性別	40 ~ 44 歲						45 ~ 49 歲					
		合計	40歲	41歲	42歲	43歲	44歲	合計	45歲	46歲	47歲	48歲	49歲
總計	計	7,775	1,818	1,469	1,573	1,517	1,398	6,767	1,362	1,432	1,340	1,385	1,248
	男	4,137	922	805	835	832	743	3,488	729	761	685	700	613
	女	3,638	896	664	738	685	655	3,279	633	671	655	685	635

區域別	性別	50 ~ 54 歲						55 ~ 59 歲					
		合計	50歲	51歲	52歲	53歲	54歲	合計	55歲	56歲	57歲	58歲	59歲
總計	計	6,328	1,319	1,269	1,207	1,291	1,242	5,914	1,236	1,224	1,177	1,148	1,129
	男	3,060	653	620	590	598	599	2,828	590	576	593	533	536
	女	3,268	666	649	617	693	643	3,086	646	648	584	615	593

區域別	性別	60 ~ 64 歲						65 ~ 69 歲					
		合計	60歲	61歲	62歲	63歲	64歲	合計	65歲	66歲	67歲	68歲	69歲
總計	計	5,396	1,141	1,108	1,093	1,050	1,004	3,833	1,041	849	768	657	518
	男	2,478	520	505	516	468	469	1,911	510	414	389	321	277
	女	2,918	621	603	577	582	535	1,922	531	435	379	336	241

區域別	性別	70 ~ 74 歲						75 ~ 79 歲					
		合計	70歲	71歲	72歲	73歲	74歲	合計	75歲	76歲	77歲	78歲	79歲
總計	計	1,839	376	331	372	402	358	1,290	327	311	244	212	196
	男	921	193	174	194	195	165	612	166	146	110	101	89
	女	918	183	157	178	207	193	678	161	165	134	111	107



編製機關	高雄市仁武區戶政事務所
表號	1222-01-02-3

公開類
月報 次月3日前編送
月統計報表之3

高雄市仁武區 現住人口數按性別及年齡分(續2完)
中華民國105年11月底

單位：人

RLRP08123

區域別	性別	80 ~ 84 歲						85 ~ 89 歲					
		合計	80歲	81歲	82歲	83歲	84歲	合計	85歲	86歲	87歲	88歲	89歲
總計	計	723	192	157	125	135	114	405	101	89	89	72	54
	男	311	78	63	56	56	58	186	41	36	47	36	26
	女	412	114	94	69	79	56	219	60	53	42	36	28

區域別	性別	90 ~ 94 歲						95 ~ 99 歲						100歲以上
		合計	90歲	91歲	92歲	93歲	94歲	合計	95歲	96歲	97歲	98歲	99歲	
總計	計	153	53	40	22	21	17	21	10	5	3	-	3	3
	男	77	31	19	12	6	9	9	4	3	1	-	1	2
	女	76	22	21	10	15	8	12	6	2	2	-	2	1


填表

審核

業務主管人員
主辦統計人員

機關首長

資料來源：依據戶籍註記資料編製。
填表說明：本表編製完竣，經機關長官核章後自存，並應由網際網路通報直轄市或縣（市）政府戶政單位。
製表日期：105年11月30日19時44分12秒




高雄市仁武區 現住原住民人口數按性別、年齡及原住民身分分
中華民國105年11月底

單位：人

RLRP08125

身分別	性別	總計	0 ~ 4 歲					5 ~ 9 歲						
			合計	0歲	1歲	2歲	3歲	4歲	合計	5歲	6歲	7歲	8歲	9歲
總計	計	886	74	20	10	18	18	8	72	22	10	17	17	6
	男	435	32	10	3	10	5	4	42	12	7	9	11	3
平地原住民	計	550	39	9	6	11	8	5	39	10	4	12	10	3
	男	289	16	5	2	6	1	2	22	4	3	7	6	2
山地原住民	計	336	35	11	4	7	10	3	33	12	6	5	7	3
	男	146	16	5	1	4	4	2	20	8	4	2	5	1
	女	190	19	6	3	3	6	1	13	4	2	3	2	

身分別	性別	10 ~ 14 歲					15 ~ 19 歲						
		合計	10歲	11歲	12歲	13歲	14歲	合計	15歲	16歲	17歲	18歲	19歲
總計	計	70	11	11	16	17	15	90	20	15	19	21	15
	男	35	5	8	7	9	6	43	8	5	12	15	3
平地原住民	計	44	6	5	9	12	12	58	12	9	12	15	10
	男	22	4	5	4	5	4	28	5	4	9	9	1
山地原住民	計	26	5	6	7	5	3	32	8	6	7	6	5
	男	13	1	3	3	4	2	15	3	1	3	6	2
	女	13	4	3	4	1	17	5	5	4	4	-	3



公開類
月 報 次月3日前編送
月統計報表之4

高雄市仁武區 現住原住民人口數按性別、年齡及原住民身分分(續1)
中華民國105年11月底

單位：人

RLRP08125

身 分 別	性 別	20 ~ 24 歲						25 ~ 29 歲					
		合計	20歲	21歲	22歲	23歲	24歲	合計	25歲	26歲	27歲	28歲	29歲
總計	計	82	16	11	19	15	21	60	12	6	9	17	16
	男	36	6	4	9	7	10	38	9	3	4	12	10
平地原住民	計	46	10	7	10	8	11	22	3	3	5	5	6
	男	52	11	5	13	10	13	35	6	4	6	11	8
山地原住民	計	24	5	1	6	5	7	25	5	3	3	8	6
	男	28	6	4	7	5	6	10	1	1	3	3	2
山地原住民	計	30	5	6	6	5	8	25	6	2	3	6	8
	男	12	1	3	3	2	3	13	4	-	1	4	4
山地原住民	計	18	4	3	3	3	5	12	2	2	2	2	4
	女												

身 分 別	性 別	30 ~ 34 歲						35 ~ 39 歲					
		合計	30歲	31歲	32歲	33歲	34歲	合計	35歲	36歲	37歲	38歲	39歲
總計	計	76	13	13	14	14	22	88	18	25	9	15	21
	男	36	10	2	3	7	14	44	8	15	7	6	8
平地原住民	計	40	3	11	11	7	8	44	10	10	2	9	13
	男	55	11	10	8	12	14	49	9	16	4	7	13
山地原住民	計	28	8	2	2	7	9	28	5	10	3	4	6
	男	27	3	8	6	5	5	21	4	6	1	3	7
山地原住民	計	21	2	3	6	2	8	39	9	9	5	8	8
	男	8	2	-	1	-	5	16	3	5	4	2	2
山地原住民	計	13	-	3	5	2	3	23	6	4	1	6	6
	女												



公開類
月報 次月3日前編送
月統計報表之4

編製機關 高雄市仁武區戶政事務所
表號 1222-02-03-3

高雄市仁武區 現住原住民人口數按性別、年齡及原住民身分分(續2)
中華民國105年11月底

單位：人

RLRP08125

身分別	性別	40 ~ 44 歲						45 ~ 49 歲					
		合計	40歲	41歲	42歲	43歲	44歲	合計	45歲	46歲	47歲	48歲	49歲
總計	計	59	12	13	11	8	15	48	7	9	13	9	10
	男女	32	5	8	5	4	10	22	3	3	8	4	4
平地原住民	計	27	7	5	6	4	5	26	4	6	5	5	6
	男女	36	7	7	6	6	10	32	6	3	9	7	7
山地原住民	計	18	3	5	3	2	5	19	3	2	6	4	4
	男女	18	4	2	3	4	5	13	3	1	3	3	3
山地原住民	計	23	5	6	5	2	5	16	1	6	4	2	3
	男女	14	2	3	2	2	5	3	-	1	2	-	-
		9	3	3	3	-	-	13	1	5	2	2	3

身分別	性別	50 ~ 54 歲						55 ~ 59 歲					
		合計	50歲	51歲	52歲	53歲	54歲	合計	55歲	56歲	57歲	58歲	59歲
總計	計	43	12	3	11	6	11	41	11	5	5	15	5
	男女	17	4	2	6	1	4	19	5	-	2	9	3
平地原住民	計	26	8	1	5	5	7	22	6	5	3	6	2
	男女	29	7	2	7	5	8	27	8	3	3	10	3
山地原住民	計	11	2	2	4	1	2	16	4	-	2	7	3
	男女	18	5	-	3	4	6	11	4	3	1	3	-
山地原住民	計	14	5	1	4	1	3	14	3	2	2	5	2
	男女	6	2	-	2	-	2	3	1	-	-	2	-
		8	3	1	2	1	1	11	2	2	2	3	2

公開類
月報 次月3日前編送
月統計報表之4

高雄市仁武區 現住原住民人口數按性別、年齡及原住民身分分(續3)
中華民國105年11月底

單位：人

RLRP08125

身分別	性別	60 ~ 64 歲						65 ~ 69 歲					
		合計	60歲	61歲	62歲	63歲	64歲	合計	65歲	66歲	67歲	68歲	69歲
		總計	計	45	13	9	12	5	6	16	4	3	4
	男	24	7	3	5	4	5	7	2	2	1	2	-
	女	21	6	6	7	1	1	9	2	1	3	2	1
平地原住民	計	32	8	7	9	3	5	9	3	1	2	2	1
	男	20	6	3	5	2	4	5	1	1	1	2	-
	女	12	2	4	4	1	1	4	2	-	1	-	1
山地原住民	計	13	5	2	3	2	1	7	1	2	2	2	-
	男	4	1	-	-	2	1	2	1	1	-	-	-
	女	9	4	2	3	-	-	5	-	1	2	2	-

身分別	性別	70 ~ 74 歲					75 ~ 79 歲						
		合計	70歲	71歲	72歲	73歲	74歲	合計	75歲	76歲	77歲	78歲	79歲
		總計	計	12	1	1	1	4	5	5	-	2	1
	男	2	1	-	-	-	1	3	-	2	1	-	-
	女	10	-	1	1	4	4	2	-	-	-	1	1
平地原住民	計	8	1	-	1	3	3	3	-	2	1	-	-
	男	2	1	-	-	-	1	3	-	2	1	-	-
	女	6	-	-	1	3	2	-	-	-	-	-	-
山地原住民	計	4	-	1	-	1	2	2	-	-	-	1	1
	男	-	-	-	-	-	-	-	-	-	-	-	-
	女	4	-	1	-	1	2	2	-	-	-	1	1



編製機關	高雄市仁武區戶政事務所
表號	1222-02-03-3

公開類
月報 次月3日前編送
月統計報表之4

高雄市仁武區 現住原住民人口數按性別、年齡及原住民身分分(續4完)
中華民國105年11月底

單位：人

RLRP08125

身分別	性別	80 ~ 84 歲						85 ~ 89 歲					
		合計	80歲	81歲	82歲	83歲	84歲	合計	85歲	86歲	87歲	88歲	89歲
總計	計	4	1	-	1	1	1	1	-	-	1	-	-
	男女	2	1	-	-	-	1	1	-	-	1	-	-
平地原住民	計	2	1	-	1	-	-	1	-	-	1	-	-
	男女	1	1	-	-	-	-	1	-	-	1	-	-
山地原住民	計	2	-	-	-	1	1	-	-	-	-	-	-
	男女	1	-	-	-	-	1	-	-	-	-	-	-

身分別	性別	90 ~ 94 歲						95 ~ 99 歲						100歲以上
		合計	90歲	91歲	92歲	93歲	94歲	合計	95歲	96歲	97歲	98歲	99歲	
總計	計	-	-	-	-	-	-	-	-	-	-	-	-	-
	男女	-	-	-	-	-	-	-	-	-	-	-	-	-
平地原住民	計	-	-	-	-	-	-	-	-	-	-	-	-	-
	男女	-	-	-	-	-	-	-	-	-	-	-	-	-
山地原住民	計	-	-	-	-	-	-	-	-	-	-	-	-	-
	男女	-	-	-	-	-	-	-	-	-	-	-	-	-

填表

審核

業務主管人員
主辦統計人員

機關首長

資料來源：依據戶籍註記資料編製。

填表說明：本表編製完竣，經機關長官核章後自存，並應由網際網路通報直轄市或縣（市）政府戶政單位。

製表日期：105年11月30日19時49分20秒

公開類
月報 次月3日前編送
月統計報表之5

編製機關 高雄市仁武區戶政事務所
表號 1234-01-23-3

高雄市仁武區各村里 結婚人數按性別及原屬國籍(地區)分
中華民國105年11月

單位：人

RLRP0812A

區域別	性別	總計	外國籍																			
			本國籍			大陸地區			港澳地區			合計						東南亞地區				
			合計	已設籍	未設籍	合計	已設籍	未設籍	合計	已設籍	未設籍	計	已設籍	未設籍	小計	已設籍	未設籍	印尼	馬來西亞	新加坡	菲律賓	泰國
總計	男女	40 40	39 35	39 35	- -	- -	- -	- -	- -	- -	- -	1 5	- 2	1 3	- 5	- 2	- 3	- -	- -	- -	- -	- -
大灣里	男女	2 2	2 2	2 2	- -	- -	- -	- -	- -	- -	- -	- -	- -	- -	- -	- -	- -	- -	- -	- -	- -	
灣內里	男女	8 8	7 6	7 6	- -	- -	- -	- -	- -	- -	- -	1 2	- 1	1 1	- 2	- 1	- 1	- -	- -	- -	- -	- -
考潭里	男女	1 1	1 1	1 1	- -	- -	- -	- -	- -	- -	- -	- -	- -	- -	- -	- -	- -	- -	- -	- -	- -	
烏林里	男女	1 1	1 1	1 1	- -	- -	- -	- -	- -	- -	- -	- -	- -	- -	- -	- -	- -	- -	- -	- -	- -	
仁福里	男女	- -	- -	- -	- -	- -	- -	- -	- -	- -	- -	- -	- -	- -	- -	- -	- -	- -	- -	- -	- -	
仁武里	男女	4 4	4 2	4 2	- -	- -	- -	- -	- -	- -	- -	- 2	- 1	- 1	- 2	- 1	- 1	- -	- -	- -	- -	
文武里	男女	3 3	3 3	3 3	- -	- -	- -	- -	- -	- -	- -	- -	- -	- -	- -	- -	- -	- -	- -	- -	- -	
竹後里	男女	1 1	1 1	1 1	- -	- -	- -	- -	- -	- -	- -	- -	- -	- -	- -	- -	- -	- -	- -	- -	- -	
八卦里	男女	9 9	9 9	9 9	- -	- -	- -	- -	- -	- -	- -	- -	- -	- -	- -	- -	- -	- -	- -	- -	- -	
高楠里	男女	1 1	1 1	1 1	- -	- -	- -	- -	- -	- -	- -	- -	- -	- -	- -	- -	- -	- -	- -	- -	- -	
後安里	男女	2 2	2 2	2 2	- -	- -	- -	- -	- -	- -	- -	- -	- -	- -	- -	- -	- -	- -	- -	- -	- -	



公開類
月報 次月3日前編送
月統計報表之5

高雄市仁武區各村里 結婚人數按性別及原屬國籍(地區)分(續1)
中華民國105年11月

單位：人

RLRP0812A

區域別	性別	外國籍																			
						其他國籍															
		緬甸	越南	柬埔寨	寮國	計			日本	韓國	美國	加拿大	澳大利亞	紐西蘭	英國	法國	德國	史瓦濟蘭	南非	賴索托	模里西斯
小計	已設籍					未設籍															
總計	男女	-	5	-	-	1	-	1	-	-	-	-	-	-	-	-	-	-	-	-	-
大灣里	男女	-	-	-	-	-	-	-	-	-	-	-	-	-	-	-	-	-	-	-	-
灣內里	男女	-	2	-	-	1	-	1	-	-	-	-	-	-	-	-	-	-	-	-	-
考潭里	男女	-	-	-	-	-	-	-	-	-	-	-	-	-	-	-	-	-	-	-	-
烏林里	男女	-	-	-	-	-	-	-	-	-	-	-	-	-	-	-	-	-	-	-	-
仁福里	男女	-	-	-	-	-	-	-	-	-	-	-	-	-	-	-	-	-	-	-	-
仁武里	男女	-	2	-	-	-	-	-	-	-	-	-	-	-	-	-	-	-	-	-	-
文武里	男女	-	-	-	-	-	-	-	-	-	-	-	-	-	-	-	-	-	-	-	-
竹後里	男女	-	-	-	-	-	-	-	-	-	-	-	-	-	-	-	-	-	-	-	-
八卦里	男女	-	-	-	-	-	-	-	-	-	-	-	-	-	-	-	-	-	-	-	-
高楠里	男女	-	-	-	-	-	-	-	-	-	-	-	-	-	-	-	-	-	-	-	-
後安里	男女	-	-	-	-	-	-	-	-	-	-	-	-	-	-	-	-	-	-	-	-





公開類
月報 次月3日前編送
月統計報表之5

高雄市仁武區各村里 結婚人數按性別及原屬國籍(地區)分(續3完)
中華民國105年11月

單位：人

RLRP0812A

區域別	性別	外國籍																				
						其他國籍																
		緬甸	越南	柬埔寨	寮國	計			日本	韓國	美國	加拿大	澳大利亞	紐西蘭	英國	法國	德國	史瓦濟蘭	南非	賴索托	模里西斯	其他
小計	已設籍					未設籍																
中華里	男	-	-	-	-	-	-	-	-	-	-	-	-	-	-	-	-	-	-	-	-	-
	女	-	-	-	-	-	-	-	-	-	-	-	-	-	-	-	-	-	-	-	-	-
五和里	男	-	-	-	-	-	-	-	-	-	-	-	-	-	-	-	-	-	-	-	-	-
	女	-	-	-	-	-	-	-	-	-	-	-	-	-	-	-	-	-	-	-	-	-
仁和里	男	-	-	-	-	-	-	-	-	-	-	-	-	-	-	-	-	-	-	-	-	-
	女	-	1	-	-	-	-	-	-	-	-	-	-	-	-	-	-	-	-	-	-	-
赤山里	男	-	-	-	-	-	-	-	-	-	-	-	-	-	-	-	-	-	-	-	-	-
	女	-	-	-	-	-	-	-	-	-	-	-	-	-	-	-	-	-	-	-	-	-
仁慈里	男	-	-	-	-	-	-	-	-	-	-	-	-	-	-	-	-	-	-	-	-	-
	女	-	-	-	-	-	-	-	-	-	-	-	-	-	-	-	-	-	-	-	-	-

填表 審核 業務主管人員 主辦統計人員 機關首長

資料來源：依據結婚登記申請書編製。
 填表說明：1.本表大陸(港澳)地區或外國籍配偶已設籍資料係指於民國92年7月1日以後辦理初設戶籍登記者。
 2.本表本國籍未設籍資料係指臺灣地區無戶籍國民，亦即具有我國國籍，現僑居外國國民及取得、回復我國國籍未曾在臺灣地區設有戶籍之國民。
 3.本表統計對象係指結婚之雙方至少須有一方為國內現設有戶籍者。
 4.本表編製完竣，經機關長官核章後自存，並應由網際網路通報直轄市或縣(市)政府戶政單位。

製表日期：105年11月30日19時56分22秒

高雄市仁武區各村里 離婚人數按性別及原屬國籍(地區)分
中華民國105年11月

單位：人

RLRP0812B

區域別	性別	總計	本國籍									外國籍										
			大陸地區			港澳地區			合計			東南亞地區										
			合計	已設籍	未設籍	合計	已設籍	未設籍	合計	已設籍	未設籍	計	計	計	計	計	計	計				
總計	男女	27 27	26 26	26 26	- -	- -	- -	1 -	- -	- -	- -	1 -	- -	1 -	- -	- -	- -	- -	- -	- -	- -	- -
大灣里	男女	- -	- -	- -	- -	- -	- -	- -	- -	- -	- -	- -	- -	- -	- -	- -	- -	- -	- -	- -	- -	- -
灣內里	男女	2 2	2 2	2 2	- -	- -	- -	- -	- -	- -	- -	- -	- -	- -	- -	- -	- -	- -	- -	- -	- -	- -
考潭里	男女	- -	- -	- -	- -	- -	- -	- -	- -	- -	- -	- -	- -	- -	- -	- -	- -	- -	- -	- -	- -	- -
烏林里	男女	1 1	1 1	1 1	- -	- -	- -	- -	- -	- -	- -	- -	- -	- -	- -	- -	- -	- -	- -	- -	- -	- -
仁福里	男女	1 1	1 1	1 1	- -	- -	- -	- -	- -	- -	- -	- -	- -	- -	- -	- -	- -	- -	- -	- -	- -	- -
仁武里	男女	3 3	2 3	2 3	- -	- -	- -	- -	- -	- -	- -	1 -	- -	1 -	- -	- -	- -	- -	- -	- -	- -	- -
文武里	男女	7 7	7 7	7 7	- -	- -	- -	- -	- -	- -	- -	- -	- -	- -	- -	- -	- -	- -	- -	- -	- -	- -
竹後里	男女	- -	- -	- -	- -	- -	- -	- -	- -	- -	- -	- -	- -	- -	- -	- -	- -	- -	- -	- -	- -	- -
八卦里	男女	4 4	4 4	4 4	- -	- -	- -	- -	- -	- -	- -	- -	- -	- -	- -	- -	- -	- -	- -	- -	- -	- -
高楠里	男女	1 1	1 1	1 1	- -	- -	- -	- -	- -	- -	- -	- -	- -	- -	- -	- -	- -	- -	- -	- -	- -	- -
後安里	男女	- -	- -	- -	- -	- -	- -	- -	- -	- -	- -	- -	- -	- -	- -	- -	- -	- -	- -	- -	- -	- -



公開類
月 報 次月3日前編送
月統計報表之6

高雄市仁武區各村里 離婚人數按性別及原屬國籍(地區)分(續1)
中華民國105年11月

單位：人

RLRP0812B

區域別	性別	外國籍																				
						其他國籍																
		緬甸	越南	柬埔寨	寮國	計			日本	韓國	美國	加拿大	澳大利亞	紐西蘭	英國	法國	德國	史瓦濟蘭	南非	賴索托	模里西斯	其他
小計	已設籍					未設籍																
總 計	男	-	-	-	-	1	-	1	-	-	1	-	-	-	-	-	-	-	-	-	-	-
	女	-	-	-	-	-	-	-	-	-	-	-	-	-	-	-	-	-	-	-	-	-
大灣里	男	-	-	-	-	-	-	-	-	-	-	-	-	-	-	-	-	-	-	-	-	-
	女	-	-	-	-	-	-	-	-	-	-	-	-	-	-	-	-	-	-	-	-	-
灣內里	男	-	-	-	-	-	-	-	-	-	-	-	-	-	-	-	-	-	-	-	-	-
	女	-	-	-	-	-	-	-	-	-	-	-	-	-	-	-	-	-	-	-	-	-
考潭里	男	-	-	-	-	-	-	-	-	-	-	-	-	-	-	-	-	-	-	-	-	-
	女	-	-	-	-	-	-	-	-	-	-	-	-	-	-	-	-	-	-	-	-	-
烏林里	男	-	-	-	-	-	-	-	-	-	-	-	-	-	-	-	-	-	-	-	-	-
	女	-	-	-	-	-	-	-	-	-	-	-	-	-	-	-	-	-	-	-	-	-
仁福里	男	-	-	-	-	-	-	-	-	-	-	-	-	-	-	-	-	-	-	-	-	-
	女	-	-	-	-	-	-	-	-	-	-	-	-	-	-	-	-	-	-	-	-	-
仁武里	男	-	-	-	-	1	-	1	-	-	1	-	-	-	-	-	-	-	-	-	-	-
	女	-	-	-	-	-	-	-	-	-	-	-	-	-	-	-	-	-	-	-	-	-
文武里	男	-	-	-	-	-	-	-	-	-	-	-	-	-	-	-	-	-	-	-	-	-
	女	-	-	-	-	-	-	-	-	-	-	-	-	-	-	-	-	-	-	-	-	-
竹後里	男	-	-	-	-	-	-	-	-	-	-	-	-	-	-	-	-	-	-	-	-	-
	女	-	-	-	-	-	-	-	-	-	-	-	-	-	-	-	-	-	-	-	-	-
八卦里	男	-	-	-	-	-	-	-	-	-	-	-	-	-	-	-	-	-	-	-	-	-
	女	-	-	-	-	-	-	-	-	-	-	-	-	-	-	-	-	-	-	-	-	-
高楠里	男	-	-	-	-	-	-	-	-	-	-	-	-	-	-	-	-	-	-	-	-	-
	女	-	-	-	-	-	-	-	-	-	-	-	-	-	-	-	-	-	-	-	-	-
後安里	男	-	-	-	-	-	-	-	-	-	-	-	-	-	-	-	-	-	-	-	-	-
	女	-	-	-	-	-	-	-	-	-	-	-	-	-	-	-	-	-	-	-	-	-





公開類
月 報 次月3日前編送
月統計報表之6

高雄市仁武區各村里 離婚人數按性別及原屬國籍(地區)分(續2)
中華民國105年11月

單位：人

RLRP0812B

區域別	性別	總計	本國籍									外國籍										
			大陸地區			港澳地區			合計			東南亞地區										
			合計	已設籍	未設籍	合計	已設籍	未設籍	合計	已設籍	未設籍	計	已設籍	未設籍	小計	已設籍	未設籍	印尼	馬來西亞	新加坡	菲律賓	泰國
中華里	男	1	1	1	-	-	-	-	-	-	-	-	-	-	-	-	-	-	-	-	-	-
	女	1	1	1	-	-	-	-	-	-	-	-	-	-	-	-	-	-	-	-	-	-
五和里	男	1	1	1	-	-	-	-	-	-	-	-	-	-	-	-	-	-	-	-	-	-
	女	1	1	1	-	-	-	-	-	-	-	-	-	-	-	-	-	-	-	-	-	-
仁和里	男	1	1	1	-	-	-	-	-	-	-	-	-	-	-	-	-	-	-	-	-	-
	女	1	1	1	-	-	-	-	-	-	-	-	-	-	-	-	-	-	-	-	-	-
赤山里	男	2	2	2	-	-	-	-	-	-	-	-	-	-	-	-	-	-	-	-	-	-
	女	2	2	2	-	-	-	-	-	-	-	-	-	-	-	-	-	-	-	-	-	-
仁慈里	男	3	3	3	-	-	-	-	-	-	-	-	-	-	-	-	-	-	-	-	-	-
	女	3	2	2	-	1	-	-	-	-	-	-	-	-	-	-	-	-	-	-	-	-

高雄市仁武區戶政事務所





公開類
月報 次月3日前編送
月統計報表之6

高雄市仁武區各村里 離婚人數按性別及原屬國籍(地區)分(續3完)
中華民國105年11月

單位：人

RLRP0812B

區域別	性別	外國籍																				
						其他國籍																
		緬甸	越南	柬埔寨	寮國	計			日本	韓國	美國	加拿大	澳大利亞	紐西蘭	英國	法國	德國	史瓦濟蘭	南非	賴索托	模里西斯	其他
小計	已設籍					未設籍																
中華里	男	-	-	-	-	-	-	-	-	-	-	-	-	-	-	-	-	-	-	-	-	-
	女	-	-	-	-	-	-	-	-	-	-	-	-	-	-	-	-	-	-	-	-	-
五和里	男	-	-	-	-	-	-	-	-	-	-	-	-	-	-	-	-	-	-	-	-	-
	女	-	-	-	-	-	-	-	-	-	-	-	-	-	-	-	-	-	-	-	-	-
仁和里	男	-	-	-	-	-	-	-	-	-	-	-	-	-	-	-	-	-	-	-	-	-
	女	-	-	-	-	-	-	-	-	-	-	-	-	-	-	-	-	-	-	-	-	-
赤山里	男	-	-	-	-	-	-	-	-	-	-	-	-	-	-	-	-	-	-	-	-	-
	女	-	-	-	-	-	-	-	-	-	-	-	-	-	-	-	-	-	-	-	-	-
仁慈里	男	-	-	-	-	-	-	-	-	-	-	-	-	-	-	-	-	-	-	-	-	-
	女	-	-	-	-	-	-	-	-	-	-	-	-	-	-	-	-	-	-	-	-	-

填表 審核 業務主管人員 主辦統計人員 機關首長

資料來源：依據離婚登記申請書編製。
 填表說明：1.本表大陸(港澳)地區或外國籍配偶已設籍資料係指於民國92年7月1日以後辦理初設戶籍登記者。
 2.本表本國籍未設籍資料係指臺灣地區無戶籍國民，亦即具有我國國籍，現僑居外國國民及取得、回復我國國籍未曾在臺灣地區設有戶籍之國民。
 3.本表統計對象係指離婚之雙方至少須有一方為國內現設有戶籍者。
 4.本表編製完竣，經機關長官核章後自存，並應由網際網路通報直轄市或縣(市)政府戶政單位。

製表日期：105年11月30日19時56分34秒

公開類
月報 次月3日前編送
月統計報表之7

編製機關	高雄市仁武區戶政事務所
表號	1222-02-04-3

高雄市仁武區 現住原住民人口數按性別、原住民身分及族別分
中華民國105年11月底

單位：人

RLRP0812C

身分別	性別	總計	阿美族	泰雅族	排灣族	布農族	魯凱族	卑南族	鄒族	賽夏族	雅美族	邵族	噶瑪蘭族	太魯閣族	撒奇萊雅族	賽德克族	拉阿魯哇族	卡那卡那富族	尚未申報
總計	計	886	433	28	283	70	14	28	12	-	2	-	-	6	4	6	-	-	-
	男	435	224	7	142	29	6	14	6	-	1	-	-	3	1	2	-	-	-
	女	451	209	21	141	41	8	14	6	-	1	-	-	3	3	4	-	-	-
平地原住民	計	550	413	-	103	-	3	27	-	-	-	-	-	-	4	-	-	-	-
	男	289	213	-	60	-	1	14	-	-	-	-	-	-	1	-	-	-	-
	女	261	200	-	43	-	2	13	-	-	-	-	-	-	3	-	-	-	-
山地原住民	計	336	20	28	180	70	11	1	12	-	2	-	-	6	-	6	-	-	-
	男	146	11	7	82	29	5	-	6	-	1	-	-	3	-	2	-	-	-
	女	190	9	21	98	41	6	1	6	-	1	-	-	3	-	4	-	-	-

填表
審核
業務主管人員
主辦統計人員

機關首長

資料來源：依據戶籍註記資料編製。
填表說明：本表編製完竣，經機關長官核章後自存，並應由網際網路通報直轄市或縣（市）政府戶政單位。
製表日期：105年11月30日19時56分46秒

公開類
月報 次月3日前編送
月統計報表之8

編製機關 高雄市仁武區戶政事務所
表號 1234-01-44-3

高雄市仁武區各村里 結婚人數按性別、原屬國籍(地區)及原戶籍地分
中華民國105年11月

單位：人

RLRP0812E

原戶籍地	性別	總計	本國籍									外國籍									
			大陸地區			港澳地區			合計			東南亞地區									
			合計	已設籍	未設籍	合計	已設籍	未設籍	合計	已設籍	未設籍	計	計	已設籍	未設籍	印尼	馬來西亞	新加坡	菲律賓	泰國	
總計	男女	39 42	38 37	38 37	- -	- -	- -	- -	- -	- -	1 5	- 2	1 3	- 5	- 2	- 3	- -	- -	- -	- -	- -
大灣里	男女	2 4	2 4	2 4	- -	- -	- -	- -	- -	- -	- -	- -	- -	- -	- -	- -	- -	- -	- -	- -	- -
灣內里	男女	10 8	9 6	9 6	- -	- -	- -	- -	- -	- -	1 2	- 1	1 1	- 2	- 1	- 1	- -	- -	- -	- -	- -
考潭里	男女	- 2	- 2	- 2	- -	- -	- -	- -	- -	- -	- -	- -	- -	- -	- -	- -	- -	- -	- -	- -	- -
烏林里	男女	2 2	2 2	2 2	- -	- -	- -	- -	- -	- -	- -	- -	- -	- -	- -	- -	- -	- -	- -	- -	- -
仁福里	男女	- -	- -	- -	- -	- -	- -	- -	- -	- -	- -	- -	- -	- -	- -	- -	- -	- -	- -	- -	- -
仁武里	男女	3 3	3 1	3 1	- -	- -	- -	- -	- -	- -	- 2	- 1	- 1	- 2	- 1	- 1	- -	- -	- -	- -	- -
文武里	男女	3 3	3 3	3 3	- -	- -	- -	- -	- -	- -	- -	- -	- -	- -	- -	- -	- -	- -	- -	- -	- -
竹後里	男女	2 2	2 2	2 2	- -	- -	- -	- -	- -	- -	- -	- -	- -	- -	- -	- -	- -	- -	- -	- -	- -
八卦里	男女	7 6	7 6	7 6	- -	- -	- -	- -	- -	- -	- -	- -	- -	- -	- -	- -	- -	- -	- -	- -	- -
高楠里	男女	1 2	1 2	1 2	- -	- -	- -	- -	- -	- -	- -	- -	- -	- -	- -	- -	- -	- -	- -	- -	- -
後安里	男女	1 2	1 2	1 2	- -	- -	- -	- -	- -	- -	- -	- -	- -	- -	- -	- -	- -	- -	- -	- -	- -



公開類
月報 次月3日前編送
月統計報表之8


高雄市仁武區各村里 結婚人數按性別、原屬國籍(地區)及原戶籍地分(續1)
中華民國105年11月

單位：人

RLRP0812E

原戶籍地	性別	外國籍																				
						其他國籍																
		緬甸	越南	柬埔寨	寮國	計			日本	韓國	美國	加拿大	澳大利亞	紐西蘭	英國	法國	德國	史瓦濟蘭	南非	賴索托	模里西斯	其他
小計	已設籍					未設籍																
總計	男女	-	5	-	-	1	-	1	-	1	-	-	-	-	-	-	-	-	-	-	-	-
大灣里	男女	-	-	-	-	-	-	-	-	-	-	-	-	-	-	-	-	-	-	-	-	-
灣內里	男女	-	2	-	-	1	-	1	-	1	-	-	-	-	-	-	-	-	-	-	-	-
考潭里	男女	-	-	-	-	-	-	-	-	-	-	-	-	-	-	-	-	-	-	-	-	-
烏林里	男女	-	-	-	-	-	-	-	-	-	-	-	-	-	-	-	-	-	-	-	-	-
仁福里	男女	-	-	-	-	-	-	-	-	-	-	-	-	-	-	-	-	-	-	-	-	-
仁武里	男女	-	2	-	-	-	-	-	-	-	-	-	-	-	-	-	-	-	-	-	-	-
文武里	男女	-	-	-	-	-	-	-	-	-	-	-	-	-	-	-	-	-	-	-	-	-
竹後里	男女	-	-	-	-	-	-	-	-	-	-	-	-	-	-	-	-	-	-	-	-	-
八卦里	男女	-	-	-	-	-	-	-	-	-	-	-	-	-	-	-	-	-	-	-	-	-
高楠里	男女	-	-	-	-	-	-	-	-	-	-	-	-	-	-	-	-	-	-	-	-	-
後安里	男女	-	-	-	-	-	-	-	-	-	-	-	-	-	-	-	-	-	-	-	-	-





公開類
月報 次月3日前編送
月統計報表之8

高雄市仁武區各村里 結婚人數按性別、原屬國籍(地區)及原戶籍地分(續3完)
中華民國105年11月

單位：人

RLRP0812E

原戶籍地	性別	外國籍																				
						其他國籍																
		緬甸	越南	柬埔寨	寮國	計			日本	韓國	美國	加拿大	澳大利亞	紐西蘭	英國	法國	德國	史瓦濟蘭	南非	賴索托	模里西斯	其他
小計	已設籍					未設籍																
中華里	男	-	-	-	-	-	-	-	-	-	-	-	-	-	-	-	-	-	-	-	-	-
	女	-	-	-	-	-	-	-	-	-	-	-	-	-	-	-	-	-	-	-	-	-
五和里	男	-	-	-	-	-	-	-	-	-	-	-	-	-	-	-	-	-	-	-	-	-
	女	-	-	-	-	-	-	-	-	-	-	-	-	-	-	-	-	-	-	-	-	-
仁和里	男	-	-	-	-	-	-	-	-	-	-	-	-	-	-	-	-	-	-	-	-	-
	女	-	1	-	-	-	-	-	-	-	-	-	-	-	-	-	-	-	-	-	-	-
赤山里	男	-	-	-	-	-	-	-	-	-	-	-	-	-	-	-	-	-	-	-	-	-
	女	-	-	-	-	-	-	-	-	-	-	-	-	-	-	-	-	-	-	-	-	-
仁慈里	男	-	-	-	-	-	-	-	-	-	-	-	-	-	-	-	-	-	-	-	-	-
	女	-	-	-	-	-	-	-	-	-	-	-	-	-	-	-	-	-	-	-	-	-

填表 審核 業務主管人員 主辦統計人員 機關首長

資料來源：依據結婚登記申請書編製。
 填表說明：1.本表大陸(港澳)地區或外國籍配偶已設籍資料係指於民國92年7月1日以後辦理初設戶籍登記者。
 2.本表本國籍未設籍資料係指臺灣地區無戶籍國民，亦即具有我國國籍，現僑居外國國民及取得、回復我國國籍未曾在臺灣地區設有戶籍之國民。
 3.本表統計對象係指結婚之雙方至少須有一方為國內現設有戶籍者。
 4.本表未設籍者及曾有戶籍者依配偶戶籍地列表。
 5.本表編製完竣，經機關長官核章後自存，並應由網際網路通報直轄市或縣(市)政府戶政單位。
 製表日期：105年11月30日19時56分59秒

高雄市仁武區各村里 離婚人數按性別、原屬國籍(地區)及原戶籍地分
中華民國105年11月

單位：人

RLRP0812G

原戶籍地	性別	總計	外國籍																			
			本國籍			大陸地區			港澳地區			東南亞地區										
			合計	已設籍	未設籍	合計	已設籍	未設籍	合計	已設籍	未設籍	計			印尼	馬來西亞	新加坡	菲律賓	泰國			
										計	已設籍	未設籍	小計	已設籍	未設籍							
總計	男女	27 24	26 23	26 23	- -	- 1	- -	- 1	- -	- -	- -	1 -	- -	1 -	- -	- -	- -	- -	- -	- -	- -	- -
大灣里	男女	- -	- -	- -	- -	- -	- -	- -	- -	- -	- -	- -	- -	- -	- -	- -	- -	- -	- -	- -	- -	- -
灣內里	男女	1 2	1 2	1 2	- -	- -	- -	- -	- -	- -	- -	- -	- -	- -	- -	- -	- -	- -	- -	- -	- -	- -
考潭里	男女	- -	- -	- -	- -	- -	- -	- -	- -	- -	- -	- -	- -	- -	- -	- -	- -	- -	- -	- -	- -	- -
烏林里	男女	1 1	1 1	1 1	- -	- -	- -	- -	- -	- -	- -	- -	- -	- -	- -	- -	- -	- -	- -	- -	- -	- -
仁福里	男女	1 -	1 -	1 -	- -	- -	- -	- -	- -	- -	- -	- -	- -	- -	- -	- -	- -	- -	- -	- -	- -	- -
仁武里	男女	5 3	4 3	4 3	- -	- -	- -	- -	- -	- -	- -	1 -	- -	1 -	- -	- -	- -	- -	- -	- -	- -	- -
文武里	男女	4 6	4 6	4 6	- -	- -	- -	- -	- -	- -	- -	- -	- -	- -	- -	- -	- -	- -	- -	- -	- -	- -
竹後里	男女	- -	- -	- -	- -	- -	- -	- -	- -	- -	- -	- -	- -	- -	- -	- -	- -	- -	- -	- -	- -	- -
八卦里	男女	5 4	5 4	5 4	- -	- -	- -	- -	- -	- -	- -	- -	- -	- -	- -	- -	- -	- -	- -	- -	- -	- -
高楠里	男女	1 -	1 -	1 -	- -	- -	- -	- -	- -	- -	- -	- -	- -	- -	- -	- -	- -	- -	- -	- -	- -	- -
後安里	男女	- 3	- 3	- 3	- -	- -	- -	- -	- -	- -	- -	- -	- -	- -	- -	- -	- -	- -	- -	- -	- -	- -

公開類
月報 次月3日前編送
月統計報表之9

高雄市仁武區各村里 離婚人數按性別、原屬國籍(地區)及原戶籍地分(續1)
中華民國105年11月

單位：人

RLRP0812G

原戶籍地	性別	外國籍																				
						其他國籍																
		緬甸	越南	柬埔寨	寮國	計			日本	韓國	美國	加拿大	澳大利亞	紐西蘭	英國	法國	德國	史瓦濟蘭	南非	賴索托	模里西斯	其他
小計	已設籍					未設籍																
總計	男女	-	-	-	-	1	-	1	-	-	1	-	-	-	-	-	-	-	-	-	-	-
大灣里	男女	-	-	-	-	-	-	-	-	-	-	-	-	-	-	-	-	-	-	-	-	-
灣內里	男女	-	-	-	-	-	-	-	-	-	-	-	-	-	-	-	-	-	-	-	-	-
考潭里	男女	-	-	-	-	-	-	-	-	-	-	-	-	-	-	-	-	-	-	-	-	-
烏林里	男女	-	-	-	-	-	-	-	-	-	-	-	-	-	-	-	-	-	-	-	-	-
仁福里	男女	-	-	-	-	-	-	-	-	-	-	-	-	-	-	-	-	-	-	-	-	-
仁武里	男女	-	-	-	-	1	-	1	-	-	1	-	-	-	-	-	-	-	-	-	-	-
文武里	男女	-	-	-	-	-	-	-	-	-	-	-	-	-	-	-	-	-	-	-	-	-
竹後里	男女	-	-	-	-	-	-	-	-	-	-	-	-	-	-	-	-	-	-	-	-	-
八卦里	男女	-	-	-	-	-	-	-	-	-	-	-	-	-	-	-	-	-	-	-	-	-
高楠里	男女	-	-	-	-	-	-	-	-	-	-	-	-	-	-	-	-	-	-	-	-	-
後安里	男女	-	-	-	-	-	-	-	-	-	-	-	-	-	-	-	-	-	-	-	-	-

公開類
月報 次月3日前編送
月統計報表之9

高雄市仁武區各村里 離婚人數按性別、原屬國籍(地區)及原戶籍地分(續2)
中華民國105年11月

單位：人

RLRP0812G

原戶籍地	性別	總計	本國籍									外國籍										
			大陸地區			港澳地區			合計			東南亞地區										
			合計	已設籍	未設籍	合計	已設籍	未設籍	合計	已設籍	未設籍	計	已設籍	未設籍	小計	已設籍	未設籍	印尼	馬來西亞	新加坡	菲律賓	泰國
中華里	男	1	1	1	-	-	-	-	-	-	-	-	-	-	-	-	-	-	-	-	-	-
	女	1	1	1	-	-	-	-	-	-	-	-	-	-	-	-	-	-	-	-	-	-
五和里	男	1	1	1	-	-	-	-	-	-	-	-	-	-	-	-	-	-	-	-	-	-
	女	-	-	-	-	-	-	-	-	-	-	-	-	-	-	-	-	-	-	-	-	-
仁和里	男	1	1	1	-	-	-	-	-	-	-	-	-	-	-	-	-	-	-	-	-	-
	女	1	1	1	-	-	-	-	-	-	-	-	-	-	-	-	-	-	-	-	-	-
赤山里	男	3	3	3	-	-	-	-	-	-	-	-	-	-	-	-	-	-	-	-	-	-
	女	1	1	1	-	-	-	-	-	-	-	-	-	-	-	-	-	-	-	-	-	-
仁慈里	男	3	3	3	-	-	-	-	-	-	-	-	-	-	-	-	-	-	-	-	-	-
	女	2	1	1	-	1	-	-	-	-	-	-	-	-	-	-	-	-	-	-	-	-

高雄市政府戶政事務所



公開類
月報 次月3日前編送
月統計報表之9

高雄市仁武區各村里 離婚人數按性別、原屬國籍(地區)及原戶籍地分(續3完)
中華民國105年11月

單位：人

RLRP0812G

原戶籍地	性別	外國籍																			
						其他國籍															
		緬甸	越南	柬埔寨	寮國	計			日本	韓國	美國	加拿大	澳大利亞	紐西蘭	英國	法國	德國	史瓦濟蘭	南非	賴索托	模里西斯
小計	已設籍					未設籍															
中華里	男	-	-	-	-	-	-	-	-	-	-	-	-	-	-	-	-	-	-	-	-
	女	-	-	-	-	-	-	-	-	-	-	-	-	-	-	-	-	-	-	-	-
五和里	男	-	-	-	-	-	-	-	-	-	-	-	-	-	-	-	-	-	-	-	-
	女	-	-	-	-	-	-	-	-	-	-	-	-	-	-	-	-	-	-	-	-
仁和里	男	-	-	-	-	-	-	-	-	-	-	-	-	-	-	-	-	-	-	-	-
	女	-	-	-	-	-	-	-	-	-	-	-	-	-	-	-	-	-	-	-	-
赤山里	男	-	-	-	-	-	-	-	-	-	-	-	-	-	-	-	-	-	-	-	-
	女	-	-	-	-	-	-	-	-	-	-	-	-	-	-	-	-	-	-	-	-
仁慈里	男	-	-	-	-	-	-	-	-	-	-	-	-	-	-	-	-	-	-	-	-
	女	-	-	-	-	-	-	-	-	-	-	-	-	-	-	-	-	-	-	-	-

填表 審核 業務主管人員 主辦統計人員 機關首長

資料來源：依據離婚登記申請書編製。
 填表說明：1.本表大陸(港澳)地區或外國籍配偶已設籍資料係指於民國92年7月1日以後辦理初設戶籍登記者。
 2.本表本國籍未設籍資料係指臺灣地區無戶籍國民，亦即具有我國國籍，現僑居外國國民及取得、回復我國國籍未曾在臺灣地區設有戶籍之國民。
 3.本表統計對象係指離婚之雙方至少須有一方為國內現設有戶籍者。
 4.本表未設籍者及曾有戶籍者依離婚配偶戶籍地列表。
 5.本表編製完竣，經機關長官核章後自存，並應由網際網路通報直轄市或縣(市)政府戶政單位。
 製表日期：105年11月30日19時57分10秒

高雄市仁武區各村里 各直轄市、縣(市)間遷徙人口數按性別分
中華民國105年11月

單位：人

RLRP08121

區域別	性別	遷入人數																						
		總計	新北市	臺北市	桃園市	臺中市	臺南市	高雄市	宜蘭縣	新竹縣	苗栗縣	彰化縣	南投縣	雲林縣	嘉義縣	屏東縣	臺東縣	花蓮縣	澎湖縣	基隆市	新竹市	嘉義市	金門縣	連江縣
總計	計	62	2	5	1	4	24	-	1	2	2	2	-	-	1	8	1	-	3	1	2	2	1	-
	男	28	-	1	-	3	12	-	-	1	1	-	-	-	1	4	1	-	2	1	-	-	1	-
	女	34	2	4	1	1	12	-	1	1	1	2	-	-	-	4	-	-	1	-	2	2	-	-
大灣里	計	3	-	-	-	-	1	-	-	-	-	-	-	-	-	-	-	-	1	-	-	-	-	-
	男	2	-	-	-	-	-	-	-	-	-	-	-	-	-	-	-	-	1	-	-	-	-	-
	女	1	-	-	-	-	1	-	-	-	-	-	-	-	-	-	-	-	-	-	-	-	-	-
灣內里	計	11	-	-	-	-	8	-	-	-	-	-	-	-	2	1	-	-	-	-	-	-	-	-
	男	6	-	-	-	-	4	-	-	-	-	-	-	-	1	1	-	-	-	-	-	-	-	-
	女	5	-	-	-	-	4	-	-	-	-	-	-	-	1	-	-	-	-	-	-	-	-	-
考潭里	計	1	-	-	-	-	-	-	-	-	-	-	-	-	-	-	-	-	1	-	-	-	-	-
	男	1	-	-	-	-	-	-	-	-	-	-	-	-	-	-	-	-	1	-	-	-	-	-
	女	-	-	-	-	-	-	-	-	-	-	-	-	-	-	-	-	-	-	-	-	-	-	-
烏林里	計	2	-	-	-	-	1	-	-	-	-	-	-	-	1	-	-	-	-	-	-	-	-	-
	男	2	-	-	-	-	1	-	-	-	-	-	-	-	1	-	-	-	-	-	-	-	-	-
	女	-	-	-	-	-	-	-	-	-	-	-	-	-	-	-	-	-	-	-	-	-	-	-
仁福里	計	-	-	-	-	-	-	-	-	-	-	-	-	-	-	-	-	-	-	-	-	-	-	-
	男	-	-	-	-	-	-	-	-	-	-	-	-	-	-	-	-	-	-	-	-	-	-	-
	女	-	-	-	-	-	-	-	-	-	-	-	-	-	-	-	-	-	-	-	-	-	-	-
仁武里	計	3	-	-	-	-	-	-	-	-	-	-	-	-	1	-	-	-	1	-	1	-	-	-
	男	1	-	-	-	-	-	-	-	-	-	-	-	-	1	-	-	-	-	-	-	-	-	-
	女	2	-	-	-	-	-	-	-	-	-	-	-	-	-	-	-	-	1	-	1	-	-	-
文武里	計	4	-	-	-	2	-	-	-	2	-	-	-	-	-	-	-	-	-	-	-	-	-	-
	男	2	-	-	-	1	-	-	-	1	-	-	-	-	-	-	-	-	-	-	-	-	-	-
	女	2	-	-	-	1	-	-	-	1	-	-	-	-	-	-	-	-	-	-	-	-	-	-
竹後里	計	2	-	-	-	-	1	-	-	-	-	-	-	-	-	-	-	-	-	-	-	-	-	-
	男	1	-	-	-	-	1	-	-	-	-	-	-	-	-	-	-	-	-	-	-	-	-	-
	女	1	-	-	-	-	-	-	-	-	-	-	-	-	-	-	-	-	-	-	-	-	-	-
八卦里	計	18	-	3	-	-	7	-	-	2	-	2	-	-	1	1	-	-	-	-	1	1	-	-
	男	7	-	1	-	-	3	-	-	1	-	-	-	-	1	1	-	-	-	-	-	-	-	-
	女	11	-	2	-	-	4	-	-	1	-	2	-	-	-	-	-	-	-	-	1	1	-	-



公開類
月 報 次月3日前編送
月統計報表之10

高雄市仁武區各村里 各直轄市、縣(市)間遷徙人口數按性別分(續1)
中華民國105年11月

單位：人

RLRP08121

區域別	性別	遷出人數																						
		總計	新北市	臺北市	桃園市	臺中市	臺南市	高雄市	宜蘭縣	新竹縣	苗栗縣	彰化縣	南投縣	雲林縣	嘉義縣	屏東縣	臺東縣	花蓮縣	澎湖縣	基隆市	新竹市	嘉義市	金門縣	連江縣
總計	計	61	4	4	5	7	7	-	-	1	1	3	1	5	3	10	-	1	4	2	1	2	-	-
	男女	31 30	3 1	1 3	1 4	5 2	3 4	- -	- -	1 -	1 1	3 2 1	1 1	5 3 2	3 1 2	10 4 6	- - -	1 1 -	4 3 1	2 2 -	1 - 1	2 1 1	- - -	- - -
大灣里	計	2	-	1	-	-	-	-	-	-	-	-	-	-	-	-	-	-	1	-	-	-	-	-
	男女	2 -	- -	1 -	- -	- -	- -	- -	- -	- -	- -	- -	- -	- -	- -	- -	- -	- -	- -	1 -	- -	- -	- -	- -
灣內里	計	16	-	-	1	4	2	-	-	-	-	2	-	1	-	4	-	-	-	-	-	2	-	-
	男女	7 9	- -	- -	- 1	3 1	- 2	- -	- -	- -	- -	2 2	- -	- 1	- -	4 3	- -	- -	- -	- -	- -	- 1	- -	- -
考潭里	計	1	-	-	-	-	-	-	-	-	-	-	-	-	-	1	-	-	-	-	-	-	-	-
	男女	- 1	- -	- -	- -	- -	- -	- -	- -	- -	- -	- -	- -	- -	- -	- 1	- -	- -	- -	- -	- -	- -	- -	- -
烏林里	計	5	-	-	-	-	-	-	-	-	-	-	-	1	-	4	-	-	-	-	-	-	-	-
	男女	3 2	- -	- -	- -	- -	- -	- -	- -	- -	- -	- -	- -	1 -	- -	4 2 2	- - -	- - -	- - -	- - -	- - -	- - -	- - -	- - -
仁福里	計	1	1	-	-	-	-	-	-	-	-	-	-	-	-	-	-	-	-	-	-	-	-	-
	男女	1 -	1 -	- -	- -	- -	- -	- -	- -	- -	- -	- -	- -	- -	- -	- -	- -	- -	- -	- -	- -	- -	- -	- -
仁武里	計	6	-	-	-	2	1	-	-	-	1	-	-	-	-	-	-	-	1	-	1	-	-	-
	男女	1 5	- -	- -	- -	1 1	- 1	- -	- -	- -	1 1	- -	- -	- -	- -	- -	- -	- -	- 1	- -	- 1	- -	- -	- -
文武里	計	3	2	-	-	-	-	-	-	-	1	-	-	-	-	-	-	-	-	-	-	-	-	-
	男女	1 2	1 1	- -	- -	- -	- -	- -	- -	- -	- 1	- -	- -	- -	- -	- -	- -	- -	- -	- -	- -	- -	- -	- -
竹後里	計	1	-	-	-	-	1	-	-	-	-	-	-	-	-	-	-	-	-	-	-	-	-	-
	男女	- 1	- -	- -	- -	- -	- 1	- -	- -	- -	- -	- -	- -	- -	- -	- -	- -	- -	- -	- -	- -	- -	- -	- -
八卦里	計	10	1	1	1	-	1	-	-	-	-	1	2	1	-	-	-	1	-	1	-	-	-	-
	男女	7 3	1 -	- 1	1 -	- -	1 -	- -	- -	- -	- -	- 1	2 -	1 1	- -	- -	- -	1 1	- -	1 1	- -	- -	- -	- -



高雄市仁武區各村里 各直轄市、縣(市)間遷徙人口數按性別分(續2)
中華民國105年11月

RLRP0812I

單位：人

區域別	性別	遷入人數																						
		總計	新北市	臺北市	桃園市	臺中市	臺南市	高雄市	宜蘭縣	新竹縣	苗栗縣	彰化縣	南投縣	雲林縣	嘉義縣	屏東縣	臺東縣	花蓮縣	澎湖縣	基隆市	新竹市	嘉義市	金門縣	連江縣
高楠里	計	2	-	-	-	-	-	-	-	-	-	-	-	-	-	2	-	-	-	-	-	-	-	-
	男女	-	-	-	-	-	-	-	-	-	-	-	-	-	-	-	-	-	-	-	-	-	-	-
後安里	計	3	-	-	1	1	1	-	-	-	-	-	-	-	-	-	-	-	-	-	-	-	-	-
	男女	2	-	-	-	1	1	-	-	-	-	-	-	-	-	-	-	-	-	-	-	-	-	-
中華里	計	1	-	1	-	-	-	-	-	-	-	-	-	-	-	-	-	-	-	-	-	-	-	-
	男女	1	-	1	-	-	-	-	-	-	-	-	-	-	-	-	-	-	-	-	-	-	-	-
五和里	計	2	1	-	-	-	1	-	-	-	-	-	-	-	-	-	-	-	-	-	-	-	-	-
	男女	1	-	-	-	-	1	-	-	-	-	-	-	-	-	-	-	-	-	-	-	-	-	-
仁和里	計	2	-	1	-	-	1	-	-	-	-	-	-	-	-	-	-	-	-	-	-	-	-	-
	男女	1	-	-	-	-	1	-	-	-	-	-	-	-	-	-	-	-	-	-	-	-	-	-
赤山里	計	4	1	-	-	-	2	-	-	-	-	-	-	-	-	1	-	-	-	-	-	-	-	-
	男女	-	-	-	-	-	-	-	-	-	-	-	-	-	-	-	-	-	-	-	-	-	-	-
仁慈里	計	4	-	-	-	1	1	-	1	-	-	-	-	-	-	-	-	-	-	1	-	-	-	-
	男女	2	-	-	-	1	-	-	-	-	-	-	-	-	-	-	-	-	-	1	-	-	-	-
	計	2	-	-	-	-	1	-	1	-	-	-	-	-	-	-	-	-	-	-	-	-	-	-
	男女	-	-	-	-	-	-	-	-	-	-	-	-	-	-	-	-	-	-	-	-	-	-	-



公開類
月報 次月3日前編送
月統計報表之10

編製機關 高雄市仁武區戶政事務所
表號 1241-02-08-3

高雄市仁武區各村里 各直轄市、縣(市)間遷徙人口數按性別分(續3完)
中華民國105年11月

RLRP0812I

單位：人

區域別	性別	遷出人數																						
		總計	新北市	臺北市	桃園市	臺中市	臺南市	高雄市	宜蘭縣	新竹縣	苗栗縣	彰化縣	南投縣	雲林縣	嘉義縣	屏東縣	臺東縣	花蓮縣	澎湖縣	基隆市	新竹市	嘉義市	金門縣	連江縣
高楠里	計	-	-	-	-	-	-	-	-	-	-	-	-	-	-	-	-	-	-	-	-	-	-	-
	男女	-	-	-	-	-	-	-	-	-	-	-	-	-	-	-	-	-	-	-	-	-	-	-
後安里	計	-	-	-	-	-	-	-	-	-	-	-	-	-	-	-	-	-	-	-	-	-	-	-
	男女	-	-	-	-	-	-	-	-	-	-	-	-	-	-	-	-	-	-	-	-	-	-	-
中華里	計	2	-	-	-	-	-	-	-	-	-	-	1	-	1	-	-	-	-	-	-	-	-	-
	男女	1	-	-	-	-	-	-	-	-	-	-	-	-	1	-	-	-	-	-	-	-	-	-
五和里	計	5	-	2	2	1	-	-	-	-	-	-	-	-	-	-	-	-	-	-	-	-	-	-
	男女	1	-	-	-	1	-	-	-	-	-	-	-	-	-	-	-	-	-	-	-	-	-	-
仁和里	計	2	-	-	-	-	1	-	-	-	-	-	-	-	-	-	-	-	-	1	-	-	-	-
	男女	2	-	-	-	-	1	-	-	-	-	-	-	-	-	-	-	-	-	1	-	-	-	-
赤山里	計	6	-	-	1	-	1	-	-	1	-	-	-	1	-	-	-	2	-	-	-	-	-	-
	男女	5	-	-	-	-	1	-	-	1	-	-	-	1	-	-	-	2	-	-	-	-	-	-
仁慈里	計	1	-	-	-	-	-	-	-	-	-	-	-	1	-	-	-	-	-	-	-	-	-	-
	男女	1	-	-	-	-	-	-	-	-	-	-	-	1	-	-	-	-	-	-	-	-	-	-

填表

審核

業務主管人員
主辦統計人員

機關首長

資料來源：依據遷入、遷出登記申請書資料編製。

填表說明：本表編製完竣，經機關長官核章後自存，並應由網際網路通報直轄市或縣(市)政府戶政單位。

製表日期：105年11月30日19時57分21秒