

高雄市仁武區各村里 村里鄰戶數、人口數與戶籍動態登記數按性別、登記項目及區域分
中華民國110年01月

RLRP08120

單位：戶；人；對

區 域 別	村里數		鄰數		戶 數	性 別	人 口 數	遷入人數													自 本 省 他 縣 (市)	自 鄉 本 (鎮 市 區) 他	初 設 戶 籍	其 他
	現 有 門 牌	戶 籍 登 記	現 有 門 牌	戶 籍 登 記				合 計	自 國 外	自他省(市)							其 他 省 (市)							
										新 北 市	臺 北 市	桃 園 市	臺 中 市	臺 南 市	高 雄 市	臺 灣 省		福 建 省						
總計	16	16	388	388	36,824	計 男 女	91,941 46,392 45,549	385 170 215	2 2 —	3 — 3	7 4 3	5 2 3	9 3 6	22 10 12	— — —	48 19 29	— — —	— — —	— — —	284 128 156	5 2 3	— — —		
大灣里	1	1	15	15	2,242	計 男 女	5,012 2,534 2,478	33 14 19	— — —	— — —	— — —	— — —	— — —	4 2 2	— — —	3 2 1	— — —	— — —	— — —	25 10 15	1 — 1	— — —		
灣內里	1	1	21	21	3,692	計 男 女	9,515 4,753 4,762	33 14 19	— — —	— — —	— — —	— — —	2 1 1	4 1 3	— — —	4 1 3	— — —	— — —	— — —	23 11 12	— — —	— — —		
考潭里	1	1	23	23	1,171	計 男 女	2,953 1,528 1,425	10 6 4	— — —	— — —	— — —	— — —	— — —	— — —	— — —	1 — 1	— — —	— — —	— — —	8 6 2	1 — 1	— — —		
烏林里	1	1	24	24	1,407	計 男 女	4,509 2,226 2,283	6 2 4	— — —	— — —	— — —	— — —	2 — 2	— — —	— — —	— — —	— — —	— — —	— — —	3 2 1	1 — 1	— — —		
仁福里	1	1	12	12	364	計 男 女	945 482 463	— — —	— — —	— — —	— — —	— — —	— — —	— — —	— — —	— — —	— — —	— — —	— — —	— — —	— — —	— — —		
仁武里	1	1	35	35	2,677	計 男 女	6,434 3,358 3,076	7 5 2	— — —	— — —	— — —	1 1 —	— — —	— — —	— — —	1 — 1	— — —	— — —	— — —	5 4 1	— — —	— — —		
文武里	1	1	58	58	3,992	計 男 女	10,892 5,511 5,381	32 14 18	— — —	— — —	3 1 2	— — —	— — —	2 — 2	— — —	8 6 2	— — —	— — —	— — —	18 6 12	1 1 —	— — —		
竹後里	1	1	21	21	1,106	計 男 女	2,454 1,245 1,209	7 6 1	— — —	— — —	— — —	— — —	— — —	2 1 1	— — —	— — —	— — —	— — —	— — —	5 5 —	— — —	— — —		
八卦里	1	1	74	74	8,650	計 男 女	20,511 10,240 10,271	111 53 58	1 1 —	1 — 1	3 2 1	— — —	3 2 1	6 3 3	— — —	14 4 10	— — —	— — —	— — —	83 41 42	— — —	— — —		
高楠里	1	1	16	16	1,325	計 男 女	2,926 1,424 1,502	25 9 16	— — —	— — —	— — —	1 — 1	— — —	2 1 1	— — —	4 1 3	— — —	— — —	— — —	18 7 11	— — —	— — —		



公開類
月報

次月3日前編送

編製機關
表號

高雄市仁武戶政事務所
1221-00-01-3

月統計報表之1

高雄市仁武區各村里 村里鄰戶數、人口數與戶籍動態登記數按性別、登記項目及區域分(續1)
中華民國110年01月

單位：戶；人；對

RLRP08120

區 域 別	性 別	遷 出 人 數														住 址 變 更 人 數		行 政 區 域 調 整 人 數			
		合 計	往 國 外	往 他 省 (市)										往 本 省 他 縣 (市)	往 鄉 本 縣 (鎮 市 區) 他	廢 止 戶 籍	其 他	入	出	增	減
				新 北 市	臺 北 市	桃 園 市	臺 中 市	臺 南 市	高 雄 市	臺 灣 省	福 建 省	其 他 省 (市)									
總 計	計	327	12	8	5	6	9	13	—	45	—	—	—	229	—	—	174	174	—	—	
	男	146	5	4	2	3	2	8	—	21	—	—	—	101	—	—	81	81	—	—	
	女	181	7	4	3	3	7	5	—	24	—	—	—	128	—	—	93	93	—	—	
大灣里	計	13	—	—	—	—	—	1	—	3	—	—	—	9	—	—	1	4	—	—	
	男	6	—	—	—	—	—	—	—	2	—	—	—	4	—	—	—	2	—	—	
	女	7	—	—	—	—	—	1	—	1	—	—	—	5	—	—	1	2	—	—	
灣內里	計	28	1	—	—	2	—	—	—	2	—	—	—	23	—	—	17	19	—	—	
	男	14	1	—	—	2	—	—	—	—	—	—	—	11	—	—	9	10	—	—	
	女	14	—	—	—	—	—	—	—	2	—	—	—	12	—	—	8	9	—	—	
考潭里	計	16	—	—	—	—	1	1	—	—	—	—	—	14	—	—	4	9	—	—	
	男	9	—	—	—	—	—	1	—	—	—	—	—	8	—	—	2	4	—	—	
	女	7	—	—	—	—	1	—	—	—	—	—	—	6	—	—	2	5	—	—	
烏林里	計	10	—	—	—	—	—	—	—	3	—	—	—	7	—	—	2	9	—	—	
	男	3	—	—	—	—	—	—	—	2	—	—	—	1	—	—	1	4	—	—	
	女	7	—	—	—	—	—	—	—	1	—	—	—	6	—	—	1	5	—	—	
仁福里	計	1	1	—	—	—	—	—	—	—	—	—	—	—	—	—	2	1	—	—	
	男	1	1	—	—	—	—	—	—	—	—	—	—	—	—	—	2	1	—	—	
	女	—	—	—	—	—	—	—	—	—	—	—	—	—	—	—	—	—	—	—	
仁武里	計	24	1	2	—	—	1	2	—	4	—	—	—	14	—	—	17	14	—	—	
	男	11	—	1	—	—	1	1	—	1	—	—	—	7	—	—	6	8	—	—	
	女	13	1	1	—	—	—	1	—	3	—	—	—	7	—	—	11	6	—	—	
文武里	計	31	1	—	1	—	—	—	—	2	—	—	—	27	—	—	22	19	—	—	
	男	15	—	—	1	—	—	—	—	2	—	—	—	12	—	—	9	10	—	—	
	女	16	1	—	—	—	—	—	—	—	—	—	—	15	—	—	13	9	—	—	
竹後里	計	16	1	1	—	—	—	—	—	3	—	—	—	11	—	—	12	8	—	—	
	男	8	1	—	—	—	—	—	—	1	—	—	—	6	—	—	7	3	—	—	
	女	8	—	1	—	—	—	—	—	2	—	—	—	5	—	—	5	5	—	—	
八卦里	計	79	3	1	4	2	4	5	—	13	—	—	—	47	—	—	54	35	—	—	
	男	31	1	—	1	—	1	3	—	6	—	—	—	19	—	—	28	16	—	—	
	女	48	2	1	3	2	3	2	—	7	—	—	—	28	—	—	26	19	—	—	
高楠里	計	11	—	—	—	—	—	—	—	2	—	—	—	9	—	—	3	1	—	—	
	男	6	—	—	—	—	—	—	—	1	—	—	—	5	—	—	—	—	—	—	
	女	5	—	—	—	—	—	—	—	1	—	—	—	4	—	—	3	1	—	—	





公開類
月報

次月3日前編送

編製機關
表號

高雄市仁武戶政事務所
1221-00-01-3

月統計報表之1

高雄市仁武區各村里 村里鄰戶數、人口數與戶籍動態登記數按性別、登記項目及區域分(續2)
中華民國110年01月

單位：戶；人；對

RLRP08120

區 域 別	性 別	嬰兒出生總數					生母原屬國籍(地區)		生父原屬國籍(地區)		遺 腹 子	雙 胞 胎	三 胞 胎 以 上	死 亡 人 數	認 領 人 數	收 養 人 數	終 止 收 養 人 數	監 護 人 數	輔 助 人 數	未 務 成 行 年 使 子 女 擔 權 利 數 義	結 婚 對 數			離 婚 / 終 止 結 婚 對 數		
		合 計	婚 生	非 婚 生		無兒 依童	大澳 陸地 港區	外 國 籍	大澳 陸地 港區	外 國 籍											合 計	不 同 性 別	相 同 性 別	合 計	不 同 性 別	相 同 性 別
				已 認 領	未 認 領																					
總 計	計	44	41	—	3	—	2	1	1	—	—	2	—	54	—	—	—	2	1	20	49	49	—	18	17	1
	男	25	22	—	3	—	—	1	1	—	—	2	—	27	—	—	—	1	1	11	—	—	—	—	—	1
	女	19	19	—	—	—	2	—	—	—	—	—	—	27	—	—	—	1	—	9	—	—	—	—	—	—
大灣里	計	3	3	—	—	—	1	—	—	—	—	—	—	5	—	—	—	—	—	—	1	1	—	1	1	—
	男	1	1	—	—	—	—	—	—	—	—	—	—	3	—	—	—	—	—	—	—	—	—	—	—	—
	女	2	2	—	—	—	1	—	—	—	—	—	—	2	—	—	—	—	—	—	—	—	—	—	—	—
灣內里	計	6	6	—	—	—	—	—	—	—	2	—	—	3	—	—	—	—	—	6	6	6	—	2	2	—
	男	4	4	—	—	—	—	—	—	—	2	—	—	1	—	—	—	—	—	2	—	—	—	—	—	—
	女	2	2	—	—	—	—	—	—	—	—	—	—	2	—	—	—	—	—	4	—	—	—	—	—	—
考潭里	計	2	1	—	1	—	—	—	—	—	—	—	—	5	—	—	—	—	—	—	—	—	—	—	—	—
	男	2	1	—	1	—	—	—	—	—	—	—	—	3	—	—	—	—	—	—	—	—	—	—	—	—
	女	—	—	—	—	—	—	—	—	—	—	—	—	2	—	—	—	—	—	—	—	—	—	—	—	—
烏林里	計	1	1	—	—	—	—	—	—	—	—	—	—	6	—	—	—	—	—	4	1	1	—	3	3	—
	男	—	—	—	—	—	—	—	—	—	—	—	—	1	—	—	—	—	—	3	—	—	—	—	—	—
	女	1	1	—	—	—	—	—	—	—	—	—	—	5	—	—	—	—	—	1	—	—	—	—	—	—
仁福里	計	1	1	—	—	—	—	—	—	—	—	—	—	1	—	—	—	—	—	—	1	1	—	1	1	—
	男	—	—	—	—	—	—	—	—	—	—	—	—	1	—	—	—	—	—	—	—	—	—	—	—	—
	女	1	1	—	—	—	—	—	—	—	—	—	—	—	—	—	—	—	—	—	—	—	—	—	—	—
仁武里	計	3	3	—	—	—	—	—	—	—	—	—	—	2	—	—	—	1	—	—	1	1	—	—	—	—
	男	3	3	—	—	—	—	—	—	—	—	—	—	2	—	—	—	1	—	—	—	—	—	—	—	—
	女	—	—	—	—	—	—	—	—	—	—	—	—	—	—	—	—	—	—	—	—	—	—	—	—	—
文武里	計	6	5	—	1	—	—	—	—	—	—	—	—	6	—	—	—	—	—	1	7	7	—	2	2	—
	男	4	3	—	1	—	—	—	—	—	—	—	—	2	—	—	—	—	—	1	—	—	—	—	—	—
	女	2	2	—	—	—	—	—	—	—	—	—	—	4	—	—	—	—	—	—	—	—	—	—	—	—
竹後里	計	1	1	—	—	—	—	—	—	—	—	—	—	3	—	—	—	—	—	1	—	—	—	1	1	—
	男	—	—	—	—	—	—	—	—	—	—	—	—	3	—	—	—	—	—	—	—	—	—	—	—	—
	女	1	1	—	—	—	—	—	—	—	—	—	—	—	—	—	—	—	—	1	—	—	—	—	—	—
八卦里	計	13	12	—	1	—	—	—	1	—	—	—	—	7	—	—	—	—	—	3	17	17	—	4	3	1
	男	7	6	—	1	—	—	—	1	—	—	—	—	2	—	—	—	—	—	3	—	—	—	—	—	1
	女	6	6	—	—	—	—	—	—	—	—	—	—	5	—	—	—	—	—	—	—	—	—	—	—	—
高楠里	計	2	2	—	—	—	—	—	—	—	—	—	—	2	—	—	—	—	—	1	2	2	—	1	1	—
	男	2	2	—	—	—	—	—	—	—	—	—	—	2	—	—	—	—	—	—	—	—	—	—	—	—
	女	—	—	—	—	—	—	—	—	—	—	—	—	—	—	—	—	—	—	1	—	—	—	—	—	—





公開類
月報

次月3日前編送

編製機關
表號

高雄市仁武戶政事務所
1221-00-01-3

月統計報表之1

高雄市仁武區各村里 村里鄰戶數、人口數與戶籍動態登記數按性別、登記項目及區域分(續3)
中華民國110年01月


單位：戶；人；對

RLRP08120

區 域 別	村里數		鄰數		戶 數	性 別	人 口 數	遷 入 人 數															
	現 有 門 牌	戶 籍 登 記	現 有 門 牌	戶 籍 登 記				合 計	自 國 外	自 他 省 (市)									自 本 省 他 縣 (市)	自 鄉 本 縣 (鎮 市 區) 他	初 設 戶 籍	其 他	
										新 北 市	臺 北 市	桃 園 市	臺 中 市	臺 南 市	高 雄 市	臺 灣 省	福 建 省	其 他 省 (市)					
後安里	1	1	14	14	1,208	計 男 女	2,944 1,531 1,413	20 9 11	- - -	- - -	- - -	- - -	1 - 1	- - -	- - -	2 1 1	- - -	- - -	- - -	17 8 9	- - -	- - -	
中華里	1	1	11	11	864	計 男 女	1,772 946 826	3 - 3	- - -	1 - 1	- - -	- - -	- - -	- - -	- - -	- - -	- - -	- - -	- - -	2 - 2	- - -	- - -	
五和里	1	1	22	22	2,399	計 男 女	6,011 3,041 2,970	33 15 18	- - -	- - -	- - -	2 1 1	- - 1	- - -	- - -	3 2 1	- - -	- - -	- - -	27 12 15	- - -	- - -	
仁和里	1	1	10	10	1,683	計 男 女	4,611 2,352 2,259	10 4 6	- - -	1 - 1	1 1 -	- - -	- - -	1 1 -	- - -	- - -	- - -	- - -	- - -	7 2 5	- - -	- - -	
赤山里	1	1	21	21	3,027	計 男 女	7,925 3,972 3,953	35 12 23	1 1 -	- - -	1 - 1	- - -	- 1 -	1 1 -	- - -	1 1 -	- - -	- - -	- - -	30 8 22	1 1 -	- - -	- - -
仁慈里	1	1	11	11	1,017	計 男 女	2,527 1,249 1,278	20 7 13	- - -	- - -	- - -	- - -	- - -	- - -	- - -	7 1 6	- - -	- - -	- - -	13 6 7	- - -	- - -	- - -

高雄市戶政事務所





公開類
月報
次月3日前編送
月統計報表之1

編製機關
表號
高雄市仁武戶政事務所
1221-00-01-3

高雄市仁武區各村里 村里鄰戶數、人口數與戶籍動態登記數按性別、登記項目及區域分(續4)
中華民國110年01月

RLRP08120

單位：戶；人；對

區 域 別	性 別	遷 出 人 數														住 址 變 更 人 數		行 政 區 域 調 整 人 數		
		合 計	往 國 外	往 他 省 (市)									往 本 省 他 縣 (市)	往 鄉 (鎮 市 區) 他	廢 止 戶 籍	其 他	入	出	增	減
				新 北 市	臺 北 市	桃 園 市	臺 中 市	臺 南 市	高 雄 市	臺 灣 省	福 建 省	其 他 省 (市)								
後安里	計	11	1	-	-	-	2	-	-	2	-	-	-	6	-	-	7	8	-	-
	男	4	-	-	-	-	-	-	-	1	-	-	-	3	-	-	3	3	-	-
	女	7	1	-	-	-	2	-	-	1	-	-	-	3	-	-	4	5	-	-
中華里	計	7	-	2	-	-	-	1	-	-	-	-	-	4	-	-	6	6	-	-
	男	5	-	2	-	-	-	1	-	-	-	-	-	2	-	-	3	2	-	-
	女	2	-	-	-	-	-	-	-	-	-	-	-	2	-	-	3	4	-	-
五和里	計	25	-	1	-	-	1	3	-	7	-	-	-	13	-	-	10	20	-	-
	男	11	-	-	-	-	-	2	-	4	-	-	-	5	-	-	4	10	-	-
	女	14	-	1	-	-	1	1	-	3	-	-	-	8	-	-	6	10	-	-
仁和里	計	21	3	1	-	2	-	-	-	1	-	-	-	14	-	-	3	6	-	-
	男	6	1	1	-	1	-	-	-	-	-	-	-	3	-	-	2	3	-	-
	女	15	2	-	-	1	-	-	-	1	-	-	-	11	-	-	1	3	-	-
赤山里	計	24	-	-	-	-	-	-	-	2	-	-	-	22	-	-	13	11	-	-
	男	11	-	-	-	-	-	-	-	-	-	-	-	11	-	-	4	3	-	-
	女	13	-	-	-	-	-	-	-	2	-	-	-	11	-	-	9	8	-	-
仁慈里	計	10	-	-	-	-	-	-	-	1	-	-	-	9	-	-	1	4	-	-
	男	5	-	-	-	-	-	-	-	1	-	-	-	4	-	-	1	2	-	-
	女	5	-	-	-	-	-	-	-	-	-	-	-	5	-	-	-	2	-	-

高雄市仁武戶政事務所





公開類
月報
次月3日前編送
月統計報表之1

編製機關
表號
高雄市仁武戶政事務所
1221-00-01-3

高雄市仁武區各村里 村里鄰戶數、人口數與戶籍動態登記數按性別、登記項目及區域分(續5完)
中華民國110年01月

RLRP08120

單位：戶；人；對

區 域 別	性 別	嬰兒出生總數					生母原屬國籍(地區)		生父原屬國籍(地區)		遺 腹 子	雙 胞 胎	三 胞 胎 以 上	死 亡 人 數	認 領 人 數	收 養 人 數	終 止 收 養 人 數	監 護 人 數	輔 助 人 數	未 務 成 行 年 使 子 女 擔 權 利 數 義	結 婚 對 數			離 婚 / 終 止 結 婚 對 數		
		合 計	婚 生	非 婚 生		無 兒 依 童	大 澳 陸 地 港 區	外 國 籍	大 澳 陸 地 港 區	外 國 籍											合 計	不 同 性 別	相 同 性 別	合 計	不 同 性 別	相 同 性 別
				已 認 領	未 認 領																					
後安里	計	2	2	-	-	-	1	-	-	-	-	-	-	-	-	-	-	-	-	-	-	-	1	1	-	
	男	-	-	-	-	-	-	-	-	-	-	-	-	-	-	-	-	-	-	-	-	-	-	-	-	-
	女	2	2	-	-	-	1	-	-	-	-	-	-	-	-	-	-	-	-	-	-	-	-	-	-	-
中華里	計	-	-	-	-	-	-	-	-	-	-	-	3	-	-	-	-	-	-	-	-	-	1	1	-	-
	男	-	-	-	-	-	-	-	-	-	-	-	2	-	-	-	-	-	-	-	-	-	-	-	-	-
	女	-	-	-	-	-	-	-	-	-	-	-	1	-	-	-	-	-	-	-	-	-	-	-	-	-
五和里	計	1	1	-	-	-	-	-	-	-	-	-	4	-	-	-	-	-	-	1	-	2	2	-	-	-
	男	-	-	-	-	-	-	-	-	-	-	-	2	-	-	-	-	-	-	-	-	-	-	-	-	-
	女	1	1	-	-	-	-	-	-	-	-	-	2	-	-	-	-	-	-	1	-	-	-	-	-	-
仁和里	計	1	1	-	-	-	-	-	-	-	-	-	2	-	-	-	1	-	-	2	-	2	2	-	1	1
	男	1	1	-	-	-	-	-	-	-	-	-	-	-	-	-	-	-	-	1	-	-	-	-	-	-
	女	-	-	-	-	-	-	-	-	-	-	-	2	-	-	-	1	-	-	1	-	-	-	-	-	-
赤山里	計	2	2	-	-	-	-	-	-	-	-	-	3	-	-	-	-	-	-	1	-	7	7	-	1	1
	男	1	1	-	-	-	-	-	-	-	-	-	2	-	-	-	-	-	-	1	-	-	-	-	-	-
	女	1	1	-	-	-	-	-	-	-	-	-	1	-	-	-	-	-	-	-	-	-	-	-	-	-
仁慈里	計	-	-	-	-	-	-	-	-	-	-	-	2	-	-	-	-	-	-	-	-	1	1	-	-	-
	男	-	-	-	-	-	-	-	-	-	-	-	1	-	-	-	-	-	-	-	-	-	-	-	-	-
	女	-	-	-	-	-	-	-	-	-	-	-	1	-	-	-	-	-	-	-	-	-	-	-	-	-

填表 審核 業務主管人員 主辦統計人員 機關首長

資料來源：依據戶籍資料及各項戶籍登記申請書編製。
填表說明：本表編製完竣，經機關長官核章後自存，並由戶役政資訊系統通報直轄市、縣（市）政府及內政部戶政司。
製表日期：110年1月31日18時06分10秒

月統計報表之2

高雄市仁武區 現住人口數按性別及原住民身分分
中華民國110年01月底

RLRP08122

單位：人

區域別	性別	總計	區域人口數	原住 民 人 口 數		
				合計	平地原住民	山地原住民
總計	計	91,941	90,925	1,016	584	432
	男	46,392	45,923	469	288	181
	女	45,549	45,002	547	296	251

填表

審核

業務主管人員
主辦統計人員

機關首長

資料來源：依據戶籍資料編製。

填表說明：1. 本表編製完竣，經機關長官核章後自存，並由戶役政資訊系統通報直轄市、縣（市）政府及內政部戶政司。

2. 區域人口數係指非原住民身分者。

製表日期：110年1月31日18時06分10秒

高雄市仁武戶政事務所



月統計報表之3

高雄市仁武區 現住人口數按性別及年齡分
中華民國110年01月底

RLRP08123

單位：人


區域別	性別	總計	0 ~ 4 歲					5 ~ 9 歲						
			合計	0 歲	1 歲	2 歲	3 歲	4 歲	合計	5 歲	6 歲	7 歲	8 歲	9 歲
總計	計	91,941	4,168	788	848	784	885	863	3,682	821	774	634	808	645
	男	46,392	2,181	404	446	389	490	452	1,845	412	393	314	390	336
	女	45,549	1,987	384	402	395	395	411	1,837	409	381	320	418	309

區域別	性別	10 ~ 14 歲					15 ~ 19 歲						
		合計	10 歲	11 歲	12 歲	13 歲	14 歲	合計	15 歲	16 歲	17 歲	18 歲	19 歲
總計	計	3,237	523	555	590	772	797	4,670	832	828	975	1,011	1,024
	男	1,664	267	274	295	412	416	2,484	452	423	503	584	522
	女	1,573	256	281	295	360	381	2,186	380	405	472	427	502

區域別	性別	20 ~ 24 歲					25 ~ 29 歲						
		合計	20 歲	21 歲	22 歲	23 歲	24 歲	合計	25 歲	26 歲	27 歲	28 歲	29 歲
總計	計	6,161	1,249	1,169	1,085	1,320	1,338	6,745	1,305	1,364	1,362	1,353	1,361
	男	3,180	635	589	580	693	683	3,555	668	744	712	712	719
	女	2,981	614	580	505	627	655	3,190	637	620	650	641	642

區域別	性別	30 ~ 34 歲					35 ~ 39 歲						
		合計	30 歲	31 歲	32 歲	33 歲	34 歲	合計	35 歲	36 歲	37 歲	38 歲	39 歲
總計	計	6,768	1,406	1,324	1,478	1,281	1,279	7,980	1,392	1,462	1,633	1,736	1,757
	男	3,548	744	698	757	679	670	4,081	748	743	818	888	884
	女	3,220	662	626	721	602	609	3,899	644	719	815	848	873

區域別	性別	40 ~ 44 歲					45 ~ 49 歲						
		合計	40 歲	41 歲	42 歲	43 歲	44 歲	合計	45 歲	46 歲	47 歲	48 歲	49 歲
總計	計	9,177	1,841	1,826	1,811	1,727	1,972	7,877	1,551	1,661	1,629	1,566	1,470
	男	4,789	948	961	935	923	1,022	4,082	807	852	853	816	754
	女	4,388	893	865	876	804	950	3,795	744	809	776	750	716



公開類
月報
次月3日前編送

編製機關
表號
高雄市仁武戶政事務所
1222-01-02-3

月統計報表之3

高雄市仁武區 現住人口數按性別及年齡分(續)
中華民國110年01月底

RLRP08123

單位：人

區域別	性別	50 ~ 54 歲						55 ~ 59 歲					
		合計	50 歲	51 歲	52 歲	53 歲	54 歲	合計	55 歲	56 歲	57 歲	58 歲	59 歲
總計	計	7,215	1,576	1,455	1,441	1,346	1,397	6,518	1,353	1,274	1,317	1,311	1,263
	男	3,626	838	747	706	650	685	3,093	680	594	603	620	596
	女	3,589	738	708	735	696	712	3,425	673	680	714	691	667

區域別	性別	60 ~ 64 歲						65 ~ 69 歲					
		合計	60 歲	61 歲	62 歲	63 歲	64 歲	合計	65 歲	66 歲	67 歲	68 歲	69 歲
總計	計	5,936	1,264	1,213	1,163	1,159	1,137	5,277	1,107	1,090	1,040	998	1,042
	男	2,801	604	577	573	537	510	2,421	486	520	466	446	503
	女	3,135	660	636	590	622	627	2,856	621	570	574	552	539

區域別	性別	70 ~ 74 歲						75 ~ 79 歲					
		合計	70 歲	71 歲	72 歲	73 歲	74 歲	合計	75 歲	76 歲	77 歲	78 歲	79 歲
總計	計	3,222	866	812	659	513	372	1,625	303	348	345	327	302
	男	1,563	417	394	313	264	175	764	149	166	156	139	154
	女	1,659	449	418	346	249	197	861	154	182	189	188	148

區域別	性別	80 ~ 84 歲						85 ~ 89 歲					
		合計	80 歲	81 歲	82 歲	83 歲	84 歲	合計	85 歲	86 歲	87 歲	88 歲	89 歲
總計	計	995	293	226	178	165	133	457	125	87	94	73	78
	男	423	128	95	81	68	51	185	49	37	39	27	33
	女	572	165	131	97	97	82	272	76	50	55	46	45

區域別	性別	90 ~ 94 歲						95 ~ 99 歲						100歲以上
		合計	90 歲	91 歲	92 歲	93 歲	94 歲	合計	95 歲	96 歲	97 歲	98 歲	99 歲	
總計	計	186	53	56	33	22	22	43	14	15	6	5	3	2
	男	86	18	31	12	14	11	20	7	6	1	4	2	1
	女	100	35	25	21	8	11	23	7	9	5	1	1	1

填表 審核 業務主管人員 主辦統計人員

機關首長

資料來源：依據戶籍資料編製。

填表說明：本表編製完竣，經機關長官核章後自存，並由戶役政資訊系統通報直轄市、縣（市）政府及內政部戶政司。

製表日期：110年1月31日18時06分10秒

月統計報表之4

高雄市仁武區 現住原住民人口數按性別、年齡及原住民身分分
中華民國110年01月底

RLRP08125

單位：人

身分別	性別	總計	0 ~ 4 歲						5 ~ 9 歲					
			合計	0 歲	1 歲	2 歲	3 歲	4 歲	合計	5 歲	6 歲	7 歲	8 歲	9 歲
總計	計	1,016	77	20	19	15	8	15	88	23	13	17	14	21
	男	469	39	12	10	7	4	6	39	8	6	8	5	12
	女	547	38	8	9	8	4	9	49	15	7	9	9	9
平地原住民	計	584	44	12	9	8	5	10	38	9	9	6	5	9
	男	288	21	7	5	4	1	4	16	5	4	1	2	4
	女	296	23	5	4	4	4	6	22	4	5	5	3	5
山地原住民	計	432	33	8	10	7	3	5	50	14	4	11	9	12
	男	181	18	5	5	3	3	2	23	3	2	7	3	8
	女	251	15	3	5	4	—	3	27	11	2	4	6	4

身分別	性別	10 ~ 14 歲						15 ~ 19 歲					
		合計	10 歲	11 歲	12 歲	13 歲	14 歲	合計	15 歲	16 歲	17 歲	18 歲	19 歲
總計	計	70	12	16	18	10	14	95	17	18	20	17	23
	男	38	9	5	10	7	7	43	12	7	11	8	5
	女	32	3	11	8	3	7	52	5	11	9	9	18
平地原住民	計	38	6	7	14	4	7	54	7	8	14	11	14
	男	23	5	3	7	3	5	24	5	3	8	5	3
	女	15	1	4	7	1	2	30	2	5	6	6	11
山地原住民	計	32	6	9	4	6	7	41	10	10	6	6	9
	男	15	4	2	3	4	2	19	7	4	3	3	2
	女	17	2	7	1	2	5	22	3	6	3	3	7

月統計報表之4

高雄市仁武區 現住原住民人口數按性別、年齡及原住民身分分(續1)
中華民國110年01月底

RLRP08125

單位：人

身分別	性別	20 ~ 24 歲						25 ~ 29 歲					
		合計	20 歲	21 歲	22 歲	23 歲	24 歲	合計	25 歲	26 歲	27 歲	28 歲	29 歲
總計	計	98	19	21	21	21	16	72	13	13	14	21	11
	男	43	7	10	13	7	6	39	6	6	7	12	8
	女	55	12	11	8	14	10	33	7	7	7	9	3
平地原住民	計	58	11	13	13	12	9	38	5	7	6	15	5
	男	26	4	7	7	4	4	22	2	4	4	8	4
	女	32	7	6	6	8	5	16	3	3	2	7	1
山地原住民	計	40	8	8	8	9	7	34	8	6	8	6	6
	男	17	3	3	6	3	2	17	4	2	3	4	4
	女	23	5	5	2	6	5	17	4	4	5	2	2

身分別	性別	30 ~ 34 歲						35 ~ 39 歲					
		合計	30 歲	31 歲	32 歲	33 歲	34 歲	合計	35 歲	36 歲	37 歲	38 歲	39 歲
總計	計	81	11	15	25	15	15	85	13	13	19	16	24
	男	43	3	7	15	9	9	28	3	3	6	9	7
	女	38	8	8	10	6	6	57	10	10	13	7	17
平地原住民	計	43	3	9	13	7	11	53	10	7	13	9	14
	男	27	3	5	8	5	6	20	2	2	6	5	5
	女	16	—	4	5	2	5	33	8	5	7	4	9
山地原住民	計	38	8	6	12	8	4	32	3	6	6	7	10
	男	16	—	2	7	4	3	8	1	1	—	4	2
	女	22	8	4	5	4	1	24	2	5	6	3	8

月統計報表之4

高雄市仁武區 現住原住民人口數按性別、年齡及原住民身分分(續2)
中華民國110年01月底

RLRP08125

單位：人

身分別	性別	40 ~ 44 歲						45 ~ 49 歲					
		合計	40 歲	41 歲	42 歲	43 歲	44 歲	合計	45 歲	46 歲	47 歲	48 歲	49 歲
總計	計	87	25	12	16	20	14	64	10	11	14	18	11
	男	42	16	9	7	5	5	31	5	6	6	9	5
	女	45	9	3	9	15	9	33	5	5	8	9	6
平地原住民	計	49	13	8	6	12	10	42	5	8	9	14	6
	男	26	9	5	4	3	5	19	2	5	3	6	3
	女	23	4	3	2	9	5	23	3	3	6	8	3
山地原住民	計	38	12	4	10	8	4	22	5	3	5	4	5
	男	16	7	4	3	2	—	12	3	1	3	3	2
	女	22	5	—	7	6	4	10	2	2	2	1	3

身分別	性別	50 ~ 54 歲						55 ~ 59 歲					
		合計	50 歲	51 歲	52 歲	53 歲	54 歲	合計	55 歲	56 歲	57 歲	58 歲	59 歲
總計	計	51	10	12	12	9	8	44	6	10	8	8	12
	男	20	2	7	3	5	3	20	4	5	4	2	5
	女	31	8	5	9	4	5	24	2	5	4	6	7
平地原住民	計	31	6	7	8	6	4	29	5	5	6	5	8
	男	15	2	5	3	4	1	14	4	3	2	2	3
	女	16	4	2	5	2	3	15	1	2	4	3	5
山地原住民	計	20	4	5	4	3	4	15	1	5	2	3	4
	男	5	—	2	—	1	2	6	—	2	2	—	2
	女	15	4	3	4	2	2	9	1	3	—	3	2

月統計報表之4

高雄市仁武區 現住原住民人口數按性別、年齡及原住民身分分(續3)
中華民國110年01月底

RLRP08125

單位：人

身分別	性別	60 ~ 64 歲						65 ~ 69 歲					
		合計	60 歲	61 歲	62 歲	63 歲	64 歲	合計	65 歲	66 歲	67 歲	68 歲	69 歲
總計	計	36	6	3	11	8	8	34	10	7	8	4	5
	男	17	1	—	7	6	3	16	4	2	4	2	4
	女	19	5	3	4	2	5	18	6	5	4	2	1
平地原住民	計	20	2	1	7	6	4	24	7	4	6	4	3
	男	14	—	—	5	6	3	11	3	2	2	2	2
	女	6	2	1	2	—	1	13	4	2	4	2	1
山地原住民	計	16	4	2	4	2	4	10	3	3	2	—	2
	男	3	1	—	2	—	—	5	1	—	2	—	2
	女	13	3	2	2	2	4	5	2	3	—	—	—

身分別	性別	70 ~ 74 歲						75 ~ 79 歲					
		合計	70 歲	71 歲	72 歲	73 歲	74 歲	合計	75 歲	76 歲	77 歲	78 歲	79 歲
總計	計	14	3	3	3	3	2	11	1	1	4	5	—
	男	6	2	1	2	—	1	1	—	—	—	1	—
	女	8	1	2	1	3	1	10	1	1	4	4	—
平地原住民	計	10	2	1	3	2	2	7	—	1	3	3	—
	男	5	1	1	2	—	1	1	—	—	—	1	—
	女	5	1	—	1	2	1	6	—	1	3	2	—
山地原住民	計	4	1	2	—	1	—	4	1	—	1	2	—
	男	1	1	—	—	—	—	—	—	—	—	—	—
	女	3	—	2	—	1	—	4	1	—	1	2	—



公開類
月報
次月3日前編送

編製機關
表號
高雄市仁武戶政事務所
1222-02-03-3

月統計報表之4

高雄市仁武區 現住原住民人口數按性別、年齡及原住民身分分(續4完)
中華民國110年01月底

RLRP08125

單位：人

身分別	性別	80 ~ 84 歲						85 ~ 89 歲					
		合計	80 歲	81 歲	82 歲	83 歲	84 歲	合計	85 歲	86 歲	87 歲	88 歲	89 歲
總計	計	6	2	2	1	1	—	2	—	—	2	—	—
	男	3	2	1	—	—	—	—	—	—	—	—	—
	女	3	—	1	1	1	—	2	—	—	2	—	—
平地原住民	計	4	2	2	—	—	—	1	—	—	1	—	—
	男	3	2	1	—	—	—	—	—	—	—	—	—
	女	1	—	1	—	—	—	1	—	—	1	—	—
山地原住民	計	2	—	—	1	1	—	1	—	—	1	—	—
	男	—	—	—	—	—	—	—	—	—	—	—	—
	女	2	—	—	1	1	—	1	—	—	1	—	—

身分別	性別	90 ~ 94 歲						95 ~ 99 歲						100 歲以上
		合計	90 歲	91 歲	92 歲	93 歲	94 歲	合計	95 歲	96 歲	97 歲	98 歲	99 歲	
總計	計	1	—	1	—	—	—	—	—	—	—	—	—	—
	男	1	—	1	—	—	—	—	—	—	—	—	—	—
	女	—	—	—	—	—	—	—	—	—	—	—	—	—
平地原住民	計	1	—	1	—	—	—	—	—	—	—	—	—	—
	男	1	—	1	—	—	—	—	—	—	—	—	—	—
	女	—	—	—	—	—	—	—	—	—	—	—	—	—
山地原住民	計	—	—	—	—	—	—	—	—	—	—	—	—	—
	男	—	—	—	—	—	—	—	—	—	—	—	—	—
	女	—	—	—	—	—	—	—	—	—	—	—	—	—

填表

審核

業務主管人員
主辦統計人員

機關首長

資料來源：依據戶籍資料編製。

填表說明：本表編製完竣，經機關長官核章後自存，並由戶役政資訊系統通報直轄市、縣（市）政府及內政部戶政司。

製表日期：110年1月31日18時06分10秒

月統計報表之5

高雄市仁武區各村里 結婚人數按性別、婚姻類型及原屬國籍(地區)分
中華民國110年01月

RLRP0812A

單位：人

區域別	性別	總計																		
		總計	本國籍			大陸地區			港澳地區			外國籍								
			合計	已設籍	未設籍	合計	已設籍	未設籍	合計	已設籍	未設籍	合計			東南亞地區					
												計	已設籍	未設籍	小計	已設籍	未設籍	印尼	馬來西亞	新加坡
總計	男	49	48	48	—	—	—	—	—	—	—	1	—	1	—	—	—	—	—	—
	女	49	48	48	—	—	—	—	—	—	—	1	—	1	1	—	1	—	—	—
大灣里	男	1	1	1	—	—	—	—	—	—	—	—	—	—	—	—	—	—	—	—
	女	1	1	1	—	—	—	—	—	—	—	—	—	—	—	—	—	—	—	—
灣內里	男	6	6	6	—	—	—	—	—	—	—	—	—	—	—	—	—	—	—	—
	女	6	6	6	—	—	—	—	—	—	—	—	—	—	—	—	—	—	—	—
考潭里	男	—	—	—	—	—	—	—	—	—	—	—	—	—	—	—	—	—	—	—
	女	—	—	—	—	—	—	—	—	—	—	—	—	—	—	—	—	—	—	—
烏林里	男	1	1	1	—	—	—	—	—	—	—	—	—	—	—	—	—	—	—	—
	女	1	1	1	—	—	—	—	—	—	—	—	—	—	—	—	—	—	—	—
仁福里	男	1	1	1	—	—	—	—	—	—	—	—	—	—	—	—	—	—	—	—
	女	1	1	1	—	—	—	—	—	—	—	—	—	—	—	—	—	—	—	—
仁武里	男	1	1	1	—	—	—	—	—	—	—	—	—	—	—	—	—	—	—	—
	女	1	1	1	—	—	—	—	—	—	—	—	—	—	—	—	—	—	—	—
文武里	男	7	7	7	—	—	—	—	—	—	—	—	—	—	—	—	—	—	—	—
	女	7	7	7	—	—	—	—	—	—	—	—	—	—	—	—	—	—	—	—
竹後里	男	—	—	—	—	—	—	—	—	—	—	—	—	—	—	—	—	—	—	—
	女	—	—	—	—	—	—	—	—	—	—	—	—	—	—	—	—	—	—	—
八卦里	男	17	17	17	—	—	—	—	—	—	—	—	—	—	—	—	—	—	—	—
	女	17	16	16	—	—	—	—	—	—	—	1	—	1	1	—	1	—	—	—
高楠里	男	2	2	2	—	—	—	—	—	—	—	—	—	—	—	—	—	—	—	—
	女	2	2	2	—	—	—	—	—	—	—	—	—	—	—	—	—	—	—	—
後安里	男	—	—	—	—	—	—	—	—	—	—	—	—	—	—	—	—	—	—	—
	女	—	—	—	—	—	—	—	—	—	—	—	—	—	—	—	—	—	—	—
中華里	男	1	1	1	—	—	—	—	—	—	—	—	—	—	—	—	—	—	—	—
	女	1	1	1	—	—	—	—	—	—	—	—	—	—	—	—	—	—	—	—
五和里	男	2	2	2	—	—	—	—	—	—	—	—	—	—	—	—	—	—	—	—
	女	2	2	2	—	—	—	—	—	—	—	—	—	—	—	—	—	—	—	—



月統計報表之5

高雄市仁武區各村里 結婚人數按性別、婚姻類型及原屬國籍(地區)分(續1)
中華民國110年01月

RLRP0812A

單位：人

區域別	性別	總計																			
		外 國 籍																			
		東 南 亞 地 區				其 他 國 籍															
		緬甸	越南	柬埔寨	寮國	計			日本	韓國	美國	加拿大	澳大利亞	紐西蘭	英國	法國	德國	史瓦尼	南非	賴索托	模里斯
小計	已設籍					未設籍															
總計	男	-	-	-	-	1	-	1	-	-	1	-	-	-	-	-	-	-	-	-	-
	女	-	-	-	-	-	-	-	-	-	-	-	-	-	-	-	-	-	-	-	-
大灣里	男	-	-	-	-	-	-	-	-	-	-	-	-	-	-	-	-	-	-	-	-
	女	-	-	-	-	-	-	-	-	-	-	-	-	-	-	-	-	-	-	-	-
灣內里	男	-	-	-	-	-	-	-	-	-	-	-	-	-	-	-	-	-	-	-	-
	女	-	-	-	-	-	-	-	-	-	-	-	-	-	-	-	-	-	-	-	-
考潭里	男	-	-	-	-	-	-	-	-	-	-	-	-	-	-	-	-	-	-	-	-
	女	-	-	-	-	-	-	-	-	-	-	-	-	-	-	-	-	-	-	-	-
烏林里	男	-	-	-	-	-	-	-	-	-	-	-	-	-	-	-	-	-	-	-	-
	女	-	-	-	-	-	-	-	-	-	-	-	-	-	-	-	-	-	-	-	-
仁福里	男	-	-	-	-	-	-	-	-	-	-	-	-	-	-	-	-	-	-	-	-
	女	-	-	-	-	-	-	-	-	-	-	-	-	-	-	-	-	-	-	-	-
仁武里	男	-	-	-	-	-	-	-	-	-	-	-	-	-	-	-	-	-	-	-	-
	女	-	-	-	-	-	-	-	-	-	-	-	-	-	-	-	-	-	-	-	-
文武里	男	-	-	-	-	-	-	-	-	-	-	-	-	-	-	-	-	-	-	-	-
	女	-	-	-	-	-	-	-	-	-	-	-	-	-	-	-	-	-	-	-	-
竹後里	男	-	-	-	-	-	-	-	-	-	-	-	-	-	-	-	-	-	-	-	-
	女	-	-	-	-	-	-	-	-	-	-	-	-	-	-	-	-	-	-	-	-
八卦里	男	-	-	-	-	-	-	-	-	-	-	-	-	-	-	-	-	-	-	-	-
	女	-	-	-	-	-	-	-	-	-	-	-	-	-	-	-	-	-	-	-	-
高楠里	男	-	-	-	-	-	-	-	-	-	-	-	-	-	-	-	-	-	-	-	-
	女	-	-	-	-	-	-	-	-	-	-	-	-	-	-	-	-	-	-	-	-
後安里	男	-	-	-	-	-	-	-	-	-	-	-	-	-	-	-	-	-	-	-	-
	女	-	-	-	-	-	-	-	-	-	-	-	-	-	-	-	-	-	-	-	-
中華里	男	-	-	-	-	-	-	-	-	-	-	-	-	-	-	-	-	-	-	-	-
	女	-	-	-	-	-	-	-	-	-	-	-	-	-	-	-	-	-	-	-	-
五和里	男	-	-	-	-	-	-	-	-	-	-	-	-	-	-	-	-	-	-	-	-
	女	-	-	-	-	-	-	-	-	-	-	-	-	-	-	-	-	-	-	-	-





高雄市仁武區各村里 結婚人數按性別、婚姻類型及原屬國籍(地區)分(續2)
中華民國110年01月

RLRP0812A

單位：人

區域別	性別	不 同 性 別																			
		總計	本國籍			大陸地區			港澳地區			外 國 籍									
			合 計			東 南 亞 地 區			合 計			計			印 尼	馬 來 亞	新 加 坡	菲 律 賓	泰 國		
			合計	已設籍	未設籍	合計	已設籍	未設籍	合計	已設籍	未設籍	小計	已設籍	未設籍							
總計	男	49	48	48	—	—	—	—	—	—	—	—	1	—	1	—	—	—	—	—	—
	女	49	48	48	—	—	—	—	—	—	—	—	1	—	1	1	—	1	—	—	—
大灣里	男	1	1	1	—	—	—	—	—	—	—	—	—	—	—	—	—	—	—	—	—
	女	1	1	1	—	—	—	—	—	—	—	—	—	—	—	—	—	—	—	—	—
灣內里	男	6	6	6	—	—	—	—	—	—	—	—	—	—	—	—	—	—	—	—	—
	女	6	6	6	—	—	—	—	—	—	—	—	—	—	—	—	—	—	—	—	—
考潭里	男	—	—	—	—	—	—	—	—	—	—	—	—	—	—	—	—	—	—	—	—
	女	—	—	—	—	—	—	—	—	—	—	—	—	—	—	—	—	—	—	—	—
烏林里	男	1	1	1	—	—	—	—	—	—	—	—	—	—	—	—	—	—	—	—	—
	女	1	1	1	—	—	—	—	—	—	—	—	—	—	—	—	—	—	—	—	—
仁福里	男	1	1	1	—	—	—	—	—	—	—	—	—	—	—	—	—	—	—	—	—
	女	1	1	1	—	—	—	—	—	—	—	—	—	—	—	—	—	—	—	—	—
仁武里	男	1	1	1	—	—	—	—	—	—	—	—	—	—	—	—	—	—	—	—	—
	女	1	1	1	—	—	—	—	—	—	—	—	—	—	—	—	—	—	—	—	—
文武里	男	7	7	7	—	—	—	—	—	—	—	—	—	—	—	—	—	—	—	—	—
	女	7	7	7	—	—	—	—	—	—	—	—	—	—	—	—	—	—	—	—	—
竹後里	男	—	—	—	—	—	—	—	—	—	—	—	—	—	—	—	—	—	—	—	—
	女	—	—	—	—	—	—	—	—	—	—	—	—	—	—	—	—	—	—	—	—
八卦里	男	17	17	17	—	—	—	—	—	—	—	—	—	—	—	—	—	—	—	—	—
	女	17	16	16	—	—	—	—	—	—	—	—	1	—	1	1	—	1	—	—	—
高楠里	男	2	2	2	—	—	—	—	—	—	—	—	—	—	—	—	—	—	—	—	—
	女	2	2	2	—	—	—	—	—	—	—	—	—	—	—	—	—	—	—	—	—
後安里	男	—	—	—	—	—	—	—	—	—	—	—	—	—	—	—	—	—	—	—	—
	女	—	—	—	—	—	—	—	—	—	—	—	—	—	—	—	—	—	—	—	—
中華里	男	1	1	1	—	—	—	—	—	—	—	—	—	—	—	—	—	—	—	—	—
	女	1	1	1	—	—	—	—	—	—	—	—	—	—	—	—	—	—	—	—	—
五和里	男	2	2	2	—	—	—	—	—	—	—	—	—	—	—	—	—	—	—	—	—
	女	2	2	2	—	—	—	—	—	—	—	—	—	—	—	—	—	—	—	—	—




公開類
月報
次月3日前編送
月統計報表之5

高雄市仁武區各村里 結婚人數按性別、婚姻類型及原屬國籍(地區)分(續3)
中華民國110年01月

RLRP0812A

單位：人

區域別	性別	不 同 性 別																			
		外 國 籍																			
		東 南 亞 地 區				其 他 國 籍															
		緬 甸	越 南	柬 埔 寨	寮 國	計			日 本	韓 國	美 國	加 拿 大	澳 大 利 亞	紐 西 蘭	英 國	法 國	德 國	史 瓦 尼 帝	南 非	賴 索 托	模 里 斯 西
小 計	已 設 籍					未 設 籍															
總 計	男	—	—	—	—	1	—	1	—	—	1	—	—	—	—	—	—	—	—	—	—
	女	—	—	—	—	—	—	—	—	—	—	—	—	—	—	—	—	—	—	—	—
大 灣 里	男	—	—	—	—	—	—	—	—	—	—	—	—	—	—	—	—	—	—	—	—
	女	—	—	—	—	—	—	—	—	—	—	—	—	—	—	—	—	—	—	—	—
灣 內 里	男	—	—	—	—	—	—	—	—	—	—	—	—	—	—	—	—	—	—	—	—
	女	—	—	—	—	—	—	—	—	—	—	—	—	—	—	—	—	—	—	—	—
考 潭 里	男	—	—	—	—	—	—	—	—	—	—	—	—	—	—	—	—	—	—	—	—
	女	—	—	—	—	—	—	—	—	—	—	—	—	—	—	—	—	—	—	—	—
烏 林 里	男	—	—	—	—	—	—	—	—	—	—	—	—	—	—	—	—	—	—	—	—
	女	—	—	—	—	—	—	—	—	—	—	—	—	—	—	—	—	—	—	—	—
仁 福 里	男	—	—	—	—	—	—	—	—	—	—	—	—	—	—	—	—	—	—	—	—
	女	—	—	—	—	—	—	—	—	—	—	—	—	—	—	—	—	—	—	—	—
仁 武 里	男	—	—	—	—	—	—	—	—	—	—	—	—	—	—	—	—	—	—	—	—
	女	—	—	—	—	—	—	—	—	—	—	—	—	—	—	—	—	—	—	—	—
文 武 里	男	—	—	—	—	—	—	—	—	—	—	—	—	—	—	—	—	—	—	—	—
	女	—	—	—	—	—	—	—	—	—	—	—	—	—	—	—	—	—	—	—	—
竹 後 里	男	—	—	—	—	—	—	—	—	—	—	—	—	—	—	—	—	—	—	—	—
	女	—	—	—	—	—	—	—	—	—	—	—	—	—	—	—	—	—	—	—	—
八 卦 里	男	—	—	—	—	—	—	—	—	—	—	—	—	—	—	—	—	—	—	—	—
	女	—	—	—	—	—	—	—	—	—	—	—	—	—	—	—	—	—	—	—	—
高 楠 里	男	—	—	—	—	—	—	—	—	—	—	—	—	—	—	—	—	—	—	—	—
	女	—	—	—	—	—	—	—	—	—	—	—	—	—	—	—	—	—	—	—	—
後 安 里	男	—	—	—	—	—	—	—	—	—	—	—	—	—	—	—	—	—	—	—	—
	女	—	—	—	—	—	—	—	—	—	—	—	—	—	—	—	—	—	—	—	—
中 華 里	男	—	—	—	—	—	—	—	—	—	—	—	—	—	—	—	—	—	—	—	—
	女	—	—	—	—	—	—	—	—	—	—	—	—	—	—	—	—	—	—	—	—
五 和 里	男	—	—	—	—	—	—	—	—	—	—	—	—	—	—	—	—	—	—	—	—
	女	—	—	—	—	—	—	—	—	—	—	—	—	—	—	—	—	—	—	—	—



月統計報表之5

高雄市仁武區各村里 結婚人數按性別、婚姻類型及原屬國籍(地區)分(續4)
中華民國110年01月

RLRP0812A

單位：人

區域別	性別	相 同 性 別																			
		總計	本國籍			大陸地區			港澳地區			外 國 籍									
			合計	已設籍	未設籍	合計	已設籍	未設籍	合計	已設籍	未設籍	合計			東 南 亞 地 區						
												計	已設籍	未設籍	小計	已設籍	未設籍	印尼	馬來亞	新加坡	菲律賓
總計	男女	—	—	—	—	—	—	—	—	—	—	—	—	—	—	—	—	—	—	—	—
大灣里	男女	—	—	—	—	—	—	—	—	—	—	—	—	—	—	—	—	—	—	—	—
灣內里	男女	—	—	—	—	—	—	—	—	—	—	—	—	—	—	—	—	—	—	—	—
考潭里	男女	—	—	—	—	—	—	—	—	—	—	—	—	—	—	—	—	—	—	—	—
烏林里	男女	—	—	—	—	—	—	—	—	—	—	—	—	—	—	—	—	—	—	—	—
仁福里	男女	—	—	—	—	—	—	—	—	—	—	—	—	—	—	—	—	—	—	—	—
仁武里	男女	—	—	—	—	—	—	—	—	—	—	—	—	—	—	—	—	—	—	—	—
文武里	男女	—	—	—	—	—	—	—	—	—	—	—	—	—	—	—	—	—	—	—	—
竹後里	男女	—	—	—	—	—	—	—	—	—	—	—	—	—	—	—	—	—	—	—	—
八卦里	男女	—	—	—	—	—	—	—	—	—	—	—	—	—	—	—	—	—	—	—	—
高楠里	男女	—	—	—	—	—	—	—	—	—	—	—	—	—	—	—	—	—	—	—	—
後安里	男女	—	—	—	—	—	—	—	—	—	—	—	—	—	—	—	—	—	—	—	—
中華里	男女	—	—	—	—	—	—	—	—	—	—	—	—	—	—	—	—	—	—	—	—
五和里	男女	—	—	—	—	—	—	—	—	—	—	—	—	—	—	—	—	—	—	—	—





月統計報表之5

高雄市仁武區各村里 結婚人數按性別、婚姻類型及原屬國籍(地區)分(續5)
中華民國110年01月

RLRP0812A

單位：人

區域別	性別	相 同 性 別																			
		外 國 籍																			
		東 南 亞 地 區				其 他 國 籍															
		緬 甸	越 南	柬 埔 寨	寮 國	計			日 本	韓 國	美 國	加 拿 大	澳 大 利 亞	紐 西 蘭	英 國	法 國	德 國	史 瓦 尼 帝	南 非	賴 索 托	模 里 斯 西
小 計	已 設 籍					未 設 籍															
總 計	男	—	—	—	—	—	—	—	—	—	—	—	—	—	—	—	—	—	—	—	—
	女	—	—	—	—	—	—	—	—	—	—	—	—	—	—	—	—	—	—	—	—
大 灣 里	男	—	—	—	—	—	—	—	—	—	—	—	—	—	—	—	—	—	—	—	—
	女	—	—	—	—	—	—	—	—	—	—	—	—	—	—	—	—	—	—	—	—
灣 內 里	男	—	—	—	—	—	—	—	—	—	—	—	—	—	—	—	—	—	—	—	—
	女	—	—	—	—	—	—	—	—	—	—	—	—	—	—	—	—	—	—	—	—
考 潭 里	男	—	—	—	—	—	—	—	—	—	—	—	—	—	—	—	—	—	—	—	—
	女	—	—	—	—	—	—	—	—	—	—	—	—	—	—	—	—	—	—	—	—
烏 林 里	男	—	—	—	—	—	—	—	—	—	—	—	—	—	—	—	—	—	—	—	—
	女	—	—	—	—	—	—	—	—	—	—	—	—	—	—	—	—	—	—	—	—
仁 福 里	男	—	—	—	—	—	—	—	—	—	—	—	—	—	—	—	—	—	—	—	—
	女	—	—	—	—	—	—	—	—	—	—	—	—	—	—	—	—	—	—	—	—
仁 武 里	男	—	—	—	—	—	—	—	—	—	—	—	—	—	—	—	—	—	—	—	—
	女	—	—	—	—	—	—	—	—	—	—	—	—	—	—	—	—	—	—	—	—
文 武 里	男	—	—	—	—	—	—	—	—	—	—	—	—	—	—	—	—	—	—	—	—
	女	—	—	—	—	—	—	—	—	—	—	—	—	—	—	—	—	—	—	—	—
竹 後 里	男	—	—	—	—	—	—	—	—	—	—	—	—	—	—	—	—	—	—	—	—
	女	—	—	—	—	—	—	—	—	—	—	—	—	—	—	—	—	—	—	—	—
八 卦 里	男	—	—	—	—	—	—	—	—	—	—	—	—	—	—	—	—	—	—	—	—
	女	—	—	—	—	—	—	—	—	—	—	—	—	—	—	—	—	—	—	—	—
高 楠 里	男	—	—	—	—	—	—	—	—	—	—	—	—	—	—	—	—	—	—	—	—
	女	—	—	—	—	—	—	—	—	—	—	—	—	—	—	—	—	—	—	—	—
後 安 里	男	—	—	—	—	—	—	—	—	—	—	—	—	—	—	—	—	—	—	—	—
	女	—	—	—	—	—	—	—	—	—	—	—	—	—	—	—	—	—	—	—	—
中 華 里	男	—	—	—	—	—	—	—	—	—	—	—	—	—	—	—	—	—	—	—	—
	女	—	—	—	—	—	—	—	—	—	—	—	—	—	—	—	—	—	—	—	—
五 和 里	男	—	—	—	—	—	—	—	—	—	—	—	—	—	—	—	—	—	—	—	—
	女	—	—	—	—	—	—	—	—	—	—	—	—	—	—	—	—	—	—	—	—





公開類
月報

次月3日前編送

編製機關
表號

高雄市仁武戶政事務所
1234-01-23-3

月統計報表之5

高雄市仁武區各村里 結婚人數按性別、婚姻類型及原屬國籍(地區)分(續6)
中華民國110年01月

RLRP0812A

單位：人

區域別	性別	總計																						
		總計	本國籍			大陸地區			港澳地區			外國籍												
			合計	已設籍	未設籍	合計	已設籍	未設籍	合計	已設籍	未設籍	合計			東南亞地區									
												計	已設籍	未設籍	小計	已設籍	未設籍	印尼	馬來西亞	新加坡	菲律賓	泰國		
仁和里	男	2	2	2	—	—	—	—	—	—	—	—	—	—	—	—	—	—	—	—	—			
	女	2	2	2	—	—	—	—	—	—	—	—	—	—	—	—	—	—	—	—	—			
赤山里	男	7	6	6	—	—	—	—	—	—	1	—	1	—	—	—	—	—	—	—	—			
	女	7	7	7	—	—	—	—	—	—	—	—	—	—	—	—	—	—	—	—	—			
仁慈里	男	1	1	1	—	—	—	—	—	—	—	—	—	—	—	—	—	—	—	—	—			
	女	1	1	1	—	—	—	—	—	—	—	—	—	—	—	—	—	—	—	—	—			

高雄市仁武戶政事務所



月統計報表之5


高雄市仁武區各村里 結婚人數按性別、婚姻類型及原屬國籍(地區)分(續7)
中華民國110年01月

RLRP0812A

單位：人

區域別	性別	總計																			
		外國籍																			
		東南亞地區				其他國籍															
		緬甸	越南	柬埔寨	寮國	計			日本	韓國	美國	加拿大	澳大利亞	紐西蘭	英國	法國	德國	史瓦尼	南非	賴索托	模里斯
小計	已設籍					未設籍															
仁和里	男	-	-	-	-	-	-	-	-	-	-	-	-	-	-	-	-	-	-	-	-
	女	-	-	-	-	-	-	-	-	-	-	-	-	-	-	-	-	-	-	-	-
赤山里	男	-	-	-	-	1	-	1	-	-	1	-	-	-	-	-	-	-	-	-	-
	女	-	-	-	-	-	-	-	-	-	-	-	-	-	-	-	-	-	-	-	-
仁慈里	男	-	-	-	-	-	-	-	-	-	-	-	-	-	-	-	-	-	-	-	-
	女	-	-	-	-	-	-	-	-	-	-	-	-	-	-	-	-	-	-	-	-

高雄市政府戶政事務所



公開類
月報
次月3日前編送
月統計報表之5

編製機關
表號
高雄市仁武戶政事務所
1234-01-23-3

高雄市仁武區各村里 結婚人數按性別、婚姻類型及原屬國籍(地區)分(續8)
中華民國110年01月


RLRP0812A

單位：人

區域別	性別	不 同 性 別																			
		總計	本國籍			大陸地區			港澳地區			外 國 籍									
			合 計			東 南 亞 地 區															
			合計	已設籍	未設籍	合計	已設籍	未設籍	合計	已設籍	未設籍	計	已設籍	未設籍	小計	已設籍	未設籍	印尼	馬來亞	新加坡	菲律賓
仁和里	男	2	2	2	—	—	—	—	—	—	—	—	—	—	—	—	—	—	—	—	—
	女	2	2	2	—	—	—	—	—	—	—	—	—	—	—	—	—	—	—	—	—
赤山里	男	7	6	6	—	—	—	—	—	—	—	1	—	1	—	—	—	—	—	—	—
	女	7	7	7	—	—	—	—	—	—	—	—	—	—	—	—	—	—	—	—	—
仁慈里	男	1	1	1	—	—	—	—	—	—	—	—	—	—	—	—	—	—	—	—	—
	女	1	1	1	—	—	—	—	—	—	—	—	—	—	—	—	—	—	—	—	—

高雄市仁武戶政事務所





公開類
月報 次月3日前編送

編製機關 高雄市仁武戶政事務所
表號 1234-01-23-3

月統計報表之5

高雄市仁武區各村里 結婚人數按性別、婚姻類型及原屬國籍(地區)分(續9)
中華民國110年01月

RLRP0812A

單位：人

區域別	性別	不 同 性 別																			
		外 國 籍																			
		東 南 亞 地 區				其 他 國 籍															
		緬 甸	越 南	柬 埔 寨	寮 國	計			日 本	韓 國	美 國	加 拿 大	澳 大 利 亞	紐 西 蘭	英 國	法 國	德 國	史 瓦 尼 帝 尼	南 非	賴 索 托	模 里 斯 西
小 計	已 設 籍					未 設 籍															
仁和里	男	-	-	-	-	-	-	-	-	-	-	-	-	-	-	-	-	-	-	-	-
	女	-	-	-	-	-	-	-	-	-	-	-	-	-	-	-	-	-	-	-	-
赤山里	男	-	-	-	-	1	-	1	-	-	1	-	-	-	-	-	-	-	-	-	-
	女	-	-	-	-	-	-	-	-	-	-	-	-	-	-	-	-	-	-	-	-
仁慈里	男	-	-	-	-	-	-	-	-	-	-	-	-	-	-	-	-	-	-	-	-
	女	-	-	-	-	-	-	-	-	-	-	-	-	-	-	-	-	-	-	-	-

高雄市仁武戶政事務所



高雄市仁武區各村里 結婚人數按性別、婚姻類型及原屬國籍(地區)分(續10)
中華民國110年01月

單位：人

RLRP0812A

區域別	性別	相 同 性 別																					
		總計	本國籍			大陸地區			港澳地區			外 國 籍											
			合計	已設籍	未設籍	合計	已設籍	未設籍	合計	已設籍	未設籍	合計			東 南 亞 地 區								
												計	已設籍	未設籍	小計	已設籍	未設籍	印尼	馬來西亞	新加坡	菲律賓	泰國	
仁和里	男	—	—	—	—	—	—	—	—	—	—	—	—	—	—	—	—	—	—	—	—	—	
	女	—	—	—	—	—	—	—	—	—	—	—	—	—	—	—	—	—	—	—	—	—	—
赤山里	男	—	—	—	—	—	—	—	—	—	—	—	—	—	—	—	—	—	—	—	—	—	—
	女	—	—	—	—	—	—	—	—	—	—	—	—	—	—	—	—	—	—	—	—	—	—
仁慈里	男	—	—	—	—	—	—	—	—	—	—	—	—	—	—	—	—	—	—	—	—	—	—
	女	—	—	—	—	—	—	—	—	—	—	—	—	—	—	—	—	—	—	—	—	—	—

高雄市仁武戶政事務所



公開類
月報
次月3日前編送
月統計報表之5

編製機關
表號
高雄市仁武戶政事務所
1234-01-23-3

高雄市仁武區各村里 結婚人數按性別、婚姻類型及原屬國籍(地區)分(續11完)
中華民國110年01月


RLRP0812A

單位：人

區域別	性別	相 同 性 別																			
		外 國 籍																			
		東 南 亞 地 區				其 他 國 籍															
		緬 甸	越 南	柬 埔 寨	寮 國	計			日 本	韓 國	美 國	加 拿 大	澳 大 利 亞	紐 西 蘭	英 國	法 國	德 國	史 瓦 尼 帝 尼	南 非	賴 索 托	模 里 斯 西 斯
小 計	已 設 籍					未 設 籍															
仁和里	男	—	—	—	—	—	—	—	—	—	—	—	—	—	—	—	—	—	—	—	—
	女	—	—	—	—	—	—	—	—	—	—	—	—	—	—	—	—	—	—	—	—
赤山里	男	—	—	—	—	—	—	—	—	—	—	—	—	—	—	—	—	—	—	—	—
	女	—	—	—	—	—	—	—	—	—	—	—	—	—	—	—	—	—	—	—	—
仁慈里	男	—	—	—	—	—	—	—	—	—	—	—	—	—	—	—	—	—	—	—	—
	女	—	—	—	—	—	—	—	—	—	—	—	—	—	—	—	—	—	—	—	—

填表 審核 業務主管人員 主辦統計人員 機關首長

資料來源：依據結婚登記申請書編製。
 填表說明：1. 本表編製完竣，經機關長官核章後自存，並由戶役政資訊系統通報直轄市、縣(市)政府及內政部戶政司。
 2. 本表統計對象係指結婚之雙方至少須有一方為國內現設有戶籍者。
 3. 本表大陸(港澳)地區或外國籍配偶已設籍資料係指於92年7月1日以後辦理初設戶籍登記者。
 4. 本表本國籍未設籍資料係指臺灣地區無戶籍國民，亦即具有我國國籍，現僑居外國國民及取得、回復我國國籍未曾在臺灣地區設有戶籍之國民。
 製表日期：110年1月31日18時06分11秒



月統計報表之6

高雄市仁武區各村里 離婚/終止結婚人數按性別、婚姻類型及原屬國籍(地區)分
中華民國110年01月

RLRP0812B

單位：人

區域別	性別	總計																				
		總計	本國籍			大陸地區			港澳地區			外國籍										
			合計			合計			合計			合計			東南亞地區			印尼	馬來西亞	新加坡	菲律賓	泰國
			合計	已設籍	未設籍	合計	已設籍	未設籍	合計	已設籍	未設籍	計	已設籍	未設籍	小計	已設籍	未設籍					
總計	男	19	19	19	—	—	—	—	—	—	—	—	—	—	—	—	—	—	—	—	—	
	女	17	16	16	—	—	—	—	—	—	—	1	—	1	1	—	1	—	—	1	—	—
大灣里	男	1	1	1	—	—	—	—	—	—	—	—	—	—	—	—	—	—	—	—	—	
	女	1	1	1	—	—	—	—	—	—	—	—	—	—	—	—	—	—	—	—	—	
灣內里	男	2	2	2	—	—	—	—	—	—	—	—	—	—	—	—	—	—	—	—	—	
	女	2	2	2	—	—	—	—	—	—	—	—	—	—	—	—	—	—	—	—	—	
考潭里	男	—	—	—	—	—	—	—	—	—	—	—	—	—	—	—	—	—	—	—	—	
	女	—	—	—	—	—	—	—	—	—	—	—	—	—	—	—	—	—	—	—	—	
烏林里	男	3	3	3	—	—	—	—	—	—	—	—	—	—	—	—	—	—	—	—	—	
	女	3	3	3	—	—	—	—	—	—	—	—	—	—	—	—	—	—	—	—	—	
仁福里	男	1	1	1	—	—	—	—	—	—	—	—	—	—	—	—	—	—	—	—	—	
	女	1	1	1	—	—	—	—	—	—	—	—	—	—	—	—	—	—	—	—	—	
仁武里	男	—	—	—	—	—	—	—	—	—	—	—	—	—	—	—	—	—	—	—	—	
	女	—	—	—	—	—	—	—	—	—	—	—	—	—	—	—	—	—	—	—	—	
文武里	男	2	2	2	—	—	—	—	—	—	—	—	—	—	—	—	—	—	—	—	—	
	女	2	1	1	—	—	—	—	—	—	1	—	1	1	—	1	—	—	1	—	—	
竹後里	男	1	1	1	—	—	—	—	—	—	—	—	—	—	—	—	—	—	—	—	—	
	女	1	1	1	—	—	—	—	—	—	—	—	—	—	—	—	—	—	—	—	—	
八卦里	男	5	5	5	—	—	—	—	—	—	—	—	—	—	—	—	—	—	—	—	—	
	女	3	3	3	—	—	—	—	—	—	—	—	—	—	—	—	—	—	—	—	—	
高楠里	男	1	1	1	—	—	—	—	—	—	—	—	—	—	—	—	—	—	—	—	—	
	女	1	1	1	—	—	—	—	—	—	—	—	—	—	—	—	—	—	—	—	—	
後安里	男	1	1	1	—	—	—	—	—	—	—	—	—	—	—	—	—	—	—	—	—	
	女	1	1	1	—	—	—	—	—	—	—	—	—	—	—	—	—	—	—	—	—	
中華里	男	—	—	—	—	—	—	—	—	—	—	—	—	—	—	—	—	—	—	—	—	
	女	—	—	—	—	—	—	—	—	—	—	—	—	—	—	—	—	—	—	—	—	
五和里	男	—	—	—	—	—	—	—	—	—	—	—	—	—	—	—	—	—	—	—	—	
	女	—	—	—	—	—	—	—	—	—	—	—	—	—	—	—	—	—	—	—	—	





公開類
月報

次月3日前編送

編製機關	高雄市仁武戶政事務所
表號	1234-03-21-3


月統計報表之6

高雄市仁武區各村里 離婚/終止結婚人數按性別、婚姻類型及原屬國籍(地區)分(續1)
中華民國110年01月

RLRP0812B

單位：人

區域別	性別	總計																			
		外 國 籍																			
		東 南 亞 地 區				其 他 國 籍															
		緬甸	越南	柬埔寨	寮國	計			日本	韓國	美國	加拿大	澳大利亞	紐西蘭	英國	法國	德國	史瓦帝尼	南非	賴索托	模里西斯
小計	已設籍					未設籍															
總計	男	-	-	-	-	-	-	-	-	-	-	-	-	-	-	-	-	-	-	-	-
總計	女	-	-	-	-	-	-	-	-	-	-	-	-	-	-	-	-	-	-	-	-
大灣里	男	-	-	-	-	-	-	-	-	-	-	-	-	-	-	-	-	-	-	-	-
大灣里	女	-	-	-	-	-	-	-	-	-	-	-	-	-	-	-	-	-	-	-	-
灣內里	男	-	-	-	-	-	-	-	-	-	-	-	-	-	-	-	-	-	-	-	-
灣內里	女	-	-	-	-	-	-	-	-	-	-	-	-	-	-	-	-	-	-	-	-
考潭里	男	-	-	-	-	-	-	-	-	-	-	-	-	-	-	-	-	-	-	-	-
考潭里	女	-	-	-	-	-	-	-	-	-	-	-	-	-	-	-	-	-	-	-	-
烏林里	男	-	-	-	-	-	-	-	-	-	-	-	-	-	-	-	-	-	-	-	-
烏林里	女	-	-	-	-	-	-	-	-	-	-	-	-	-	-	-	-	-	-	-	-
仁福里	男	-	-	-	-	-	-	-	-	-	-	-	-	-	-	-	-	-	-	-	-
仁福里	女	-	-	-	-	-	-	-	-	-	-	-	-	-	-	-	-	-	-	-	-
仁武里	男	-	-	-	-	-	-	-	-	-	-	-	-	-	-	-	-	-	-	-	-
仁武里	女	-	-	-	-	-	-	-	-	-	-	-	-	-	-	-	-	-	-	-	-
文武里	男	-	-	-	-	-	-	-	-	-	-	-	-	-	-	-	-	-	-	-	-
文武里	女	-	-	-	-	-	-	-	-	-	-	-	-	-	-	-	-	-	-	-	-
竹後里	男	-	-	-	-	-	-	-	-	-	-	-	-	-	-	-	-	-	-	-	-
竹後里	女	-	-	-	-	-	-	-	-	-	-	-	-	-	-	-	-	-	-	-	-
八卦里	男	-	-	-	-	-	-	-	-	-	-	-	-	-	-	-	-	-	-	-	-
八卦里	女	-	-	-	-	-	-	-	-	-	-	-	-	-	-	-	-	-	-	-	-
高楠里	男	-	-	-	-	-	-	-	-	-	-	-	-	-	-	-	-	-	-	-	-
高楠里	女	-	-	-	-	-	-	-	-	-	-	-	-	-	-	-	-	-	-	-	-
後安里	男	-	-	-	-	-	-	-	-	-	-	-	-	-	-	-	-	-	-	-	-
後安里	女	-	-	-	-	-	-	-	-	-	-	-	-	-	-	-	-	-	-	-	-
中華里	男	-	-	-	-	-	-	-	-	-	-	-	-	-	-	-	-	-	-	-	-
中華里	女	-	-	-	-	-	-	-	-	-	-	-	-	-	-	-	-	-	-	-	-
五和里	男	-	-	-	-	-	-	-	-	-	-	-	-	-	-	-	-	-	-	-	-
五和里	女	-	-	-	-	-	-	-	-	-	-	-	-	-	-	-	-	-	-	-	-





公開類
月報

次月3日前編送

編製機關 高雄市仁武戶政事務所
表號 1234-03-21-3


月統計報表之6

高雄市仁武區各村里 離婚/終止結婚人數按性別、婚姻類型及原屬國籍(地區)分(續2)
中華民國110年01月

單位：人

RLRP0812B

區域別	性別	不 同 性 別																			
		總計	本國籍			大陸地區			港澳地區			外 國 籍									
			合 計					東 南 亞 地 區					印 尼	馬 來 亞	新 加 坡	菲 律 賓	泰 國				
			合計	已設籍	未設籍	合計	已設籍	未設籍	合計	已設籍	未設籍	計						已設籍	未設籍	小計	已設籍
總計	男	17	17	17	—	—	—	—	—	—	—	—	—	—	—	—	—	—	—	—	—
	女	17	16	16	—	—	—	—	—	—	—	1	—	1	1	—	1	—	—	1	—
大灣里	男	1	1	1	—	—	—	—	—	—	—	—	—	—	—	—	—	—	—	—	—
	女	1	1	1	—	—	—	—	—	—	—	—	—	—	—	—	—	—	—	—	—
灣內里	男	2	2	2	—	—	—	—	—	—	—	—	—	—	—	—	—	—	—	—	—
	女	2	2	2	—	—	—	—	—	—	—	—	—	—	—	—	—	—	—	—	—
考潭里	男	—	—	—	—	—	—	—	—	—	—	—	—	—	—	—	—	—	—	—	—
	女	—	—	—	—	—	—	—	—	—	—	—	—	—	—	—	—	—	—	—	—
烏林里	男	3	3	3	—	—	—	—	—	—	—	—	—	—	—	—	—	—	—	—	—
	女	3	3	3	—	—	—	—	—	—	—	—	—	—	—	—	—	—	—	—	—
仁福里	男	1	1	1	—	—	—	—	—	—	—	—	—	—	—	—	—	—	—	—	—
	女	1	1	1	—	—	—	—	—	—	—	—	—	—	—	—	—	—	—	—	—
仁武里	男	—	—	—	—	—	—	—	—	—	—	—	—	—	—	—	—	—	—	—	—
	女	—	—	—	—	—	—	—	—	—	—	—	—	—	—	—	—	—	—	—	—
文武里	男	2	2	2	—	—	—	—	—	—	—	—	—	—	—	—	—	—	—	—	—
	女	2	1	1	—	—	—	—	—	—	1	—	1	1	—	1	—	—	—	1	—
竹後里	男	1	1	1	—	—	—	—	—	—	—	—	—	—	—	—	—	—	—	—	—
	女	1	1	1	—	—	—	—	—	—	—	—	—	—	—	—	—	—	—	—	—
八卦里	男	3	3	3	—	—	—	—	—	—	—	—	—	—	—	—	—	—	—	—	—
	女	3	3	3	—	—	—	—	—	—	—	—	—	—	—	—	—	—	—	—	—
高楠里	男	1	1	1	—	—	—	—	—	—	—	—	—	—	—	—	—	—	—	—	—
	女	1	1	1	—	—	—	—	—	—	—	—	—	—	—	—	—	—	—	—	—
後安里	男	1	1	1	—	—	—	—	—	—	—	—	—	—	—	—	—	—	—	—	—
	女	1	1	1	—	—	—	—	—	—	—	—	—	—	—	—	—	—	—	—	—
中華里	男	—	—	—	—	—	—	—	—	—	—	—	—	—	—	—	—	—	—	—	—
	女	—	—	—	—	—	—	—	—	—	—	—	—	—	—	—	—	—	—	—	—
五和里	男	—	—	—	—	—	—	—	—	—	—	—	—	—	—	—	—	—	—	—	—
	女	—	—	—	—	—	—	—	—	—	—	—	—	—	—	—	—	—	—	—	—



公開類
月報
次月3日前編送
月統計報表之6

高雄市仁武區各村里 離婚/終止結婚人數按性別、婚姻類型及原屬國籍(地區)分(續3)
中華民國110年01月

RLRP0812B 單位：人

區域別	性別	不 同 性 別																			
		外 國 籍																			
		東 南 亞 地 區				其 他 國 籍															
		緬 甸	越 南	柬 埔 寨	寮 國	計			日 本	韓 國	美 國	加 拿 大	澳 大 利 亞	紐 西 蘭	英 國	法 國	德 國	史 瓦 尼 帝	南 非	賴 索 托	模 里 斯 西
小 計	已 設 籍					未 設 籍															
總 計	男	-	-	-	-	-	-	-	-	-	-	-	-	-	-	-	-	-	-	-	-
	女	-	-	-	-	-	-	-	-	-	-	-	-	-	-	-	-	-	-	-	-
大灣里	男	-	-	-	-	-	-	-	-	-	-	-	-	-	-	-	-	-	-	-	-
	女	-	-	-	-	-	-	-	-	-	-	-	-	-	-	-	-	-	-	-	-
灣內里	男	-	-	-	-	-	-	-	-	-	-	-	-	-	-	-	-	-	-	-	-
	女	-	-	-	-	-	-	-	-	-	-	-	-	-	-	-	-	-	-	-	-
考潭里	男	-	-	-	-	-	-	-	-	-	-	-	-	-	-	-	-	-	-	-	-
	女	-	-	-	-	-	-	-	-	-	-	-	-	-	-	-	-	-	-	-	-
烏林里	男	-	-	-	-	-	-	-	-	-	-	-	-	-	-	-	-	-	-	-	-
	女	-	-	-	-	-	-	-	-	-	-	-	-	-	-	-	-	-	-	-	-
仁福里	男	-	-	-	-	-	-	-	-	-	-	-	-	-	-	-	-	-	-	-	-
	女	-	-	-	-	-	-	-	-	-	-	-	-	-	-	-	-	-	-	-	-
仁武里	男	-	-	-	-	-	-	-	-	-	-	-	-	-	-	-	-	-	-	-	-
	女	-	-	-	-	-	-	-	-	-	-	-	-	-	-	-	-	-	-	-	-
文武里	男	-	-	-	-	-	-	-	-	-	-	-	-	-	-	-	-	-	-	-	-
	女	-	-	-	-	-	-	-	-	-	-	-	-	-	-	-	-	-	-	-	-
竹後里	男	-	-	-	-	-	-	-	-	-	-	-	-	-	-	-	-	-	-	-	-
	女	-	-	-	-	-	-	-	-	-	-	-	-	-	-	-	-	-	-	-	-
八卦里	男	-	-	-	-	-	-	-	-	-	-	-	-	-	-	-	-	-	-	-	-
	女	-	-	-	-	-	-	-	-	-	-	-	-	-	-	-	-	-	-	-	-
高楠里	男	-	-	-	-	-	-	-	-	-	-	-	-	-	-	-	-	-	-	-	-
	女	-	-	-	-	-	-	-	-	-	-	-	-	-	-	-	-	-	-	-	-
後安里	男	-	-	-	-	-	-	-	-	-	-	-	-	-	-	-	-	-	-	-	-
	女	-	-	-	-	-	-	-	-	-	-	-	-	-	-	-	-	-	-	-	-
中華里	男	-	-	-	-	-	-	-	-	-	-	-	-	-	-	-	-	-	-	-	-
	女	-	-	-	-	-	-	-	-	-	-	-	-	-	-	-	-	-	-	-	-
五和里	男	-	-	-	-	-	-	-	-	-	-	-	-	-	-	-	-	-	-	-	-
	女	-	-	-	-	-	-	-	-	-	-	-	-	-	-	-	-	-	-	-	-

RLRP0812B

區域別	性別	相 同 性 別																										
		總計	本國籍			大陸地區			港澳地區			外 國 籍																
			合計	已設籍	未設籍	合計	已設籍	未設籍	合計	已設籍	未設籍	合 計			東 南 亞 地 區													
												計	已設籍	未設籍	小計	已設籍	未設籍	印尼	馬來西	新加坡	菲律賓	泰國						
總計	男女	2	2	2	—	—	—	—	—	—	—												—	—	—	—	—	—
大灣里	男女	—	—	—	—	—	—	—	—	—	—	—	—	—	—	—	—	—	—	—	—	—	—	—	—	—	—	—
灣內里	男女	—	—	—	—	—	—	—	—	—	—	—	—	—	—	—	—	—	—	—	—	—	—	—	—	—	—	—
考潭里	男女	—	—	—	—	—	—	—	—	—	—	—	—	—	—	—	—	—	—	—	—	—	—	—	—	—	—	—
烏林里	男女	—	—	—	—	—	—	—	—	—	—	—	—	—	—	—	—	—	—	—	—	—	—	—	—	—	—	—
仁福里	男女	—	—	—	—	—	—	—	—	—	—	—	—	—	—	—	—	—	—	—	—	—	—	—	—	—	—	—
仁武里	男女	—	—	—	—	—	—	—	—	—	—	—	—	—	—	—	—	—	—	—	—	—	—	—	—	—	—	—
文武里	男女	—	—	—	—	—	—	—	—	—	—	—	—	—	—	—	—	—	—	—	—	—	—	—	—	—	—	—
竹後里	男女	—	—	—	—	—	—	—	—	—	—	—	—	—	—	—	—	—	—	—	—	—	—	—	—	—	—	—
八卦里	男女	2	2	2	—	—	—	—	—	—	—	—	—	—	—	—	—	—	—	—	—	—	—	—	—	—	—	—
高楠里	男女	—	—	—	—	—	—	—	—	—	—	—	—	—	—	—	—	—	—	—	—	—	—	—	—	—	—	—
後安里	男女	—	—	—	—	—	—	—	—	—	—	—	—	—	—	—	—	—	—	—	—	—	—	—	—	—	—	—
中華里	男女	—	—	—	—	—	—	—	—	—	—	—	—	—	—	—	—	—	—	—	—	—	—	—	—	—	—	—
五和里	男女	—	—	—	—	—	—	—	—	—	—	—	—	—	—	—	—	—	—	—	—	—	—	—	—	—	—	—

公開類
月 報 次月3日前編送

月統計報表之6

高雄市仁武區各村里 離婚/終止結婚人數按性別、婚姻類型及原屬國籍(地區)分(續5)
中華民國110年01月

單位：人

RLRP0812B

區域別	性別	相 同 性 別																			
		外 國 籍																			
		東 南 亞 地 區				其 他 國 籍															
		緬 甸	越 南	柬 埔 寨	寮 國	計			日 本	韓 國	美 國	加 拿 大	澳 大 利 亞	紐 西 蘭	英 國	法 國	德 國	史 瓦 尼 帝	南 非	賴 索 托	模 里 斯 西
小 計	已 設 籍					未 設 籍															
總 計	男	-	-	-	-	-	-	-	-	-	-	-	-	-	-	-	-	-	-	-	-
總 計	女	-	-	-	-	-	-	-	-	-	-	-	-	-	-	-	-	-	-	-	-
大 灣 里	男	-	-	-	-	-	-	-	-	-	-	-	-	-	-	-	-	-	-	-	-
大 灣 里	女	-	-	-	-	-	-	-	-	-	-	-	-	-	-	-	-	-	-	-	-
灣 內 里	男	-	-	-	-	-	-	-	-	-	-	-	-	-	-	-	-	-	-	-	-
灣 內 里	女	-	-	-	-	-	-	-	-	-	-	-	-	-	-	-	-	-	-	-	-
考 潭 里	男	-	-	-	-	-	-	-	-	-	-	-	-	-	-	-	-	-	-	-	-
考 潭 里	女	-	-	-	-	-	-	-	-	-	-	-	-	-	-	-	-	-	-	-	-
烏 林 里	男	-	-	-	-	-	-	-	-	-	-	-	-	-	-	-	-	-	-	-	-
烏 林 里	女	-	-	-	-	-	-	-	-	-	-	-	-	-	-	-	-	-	-	-	-
仁 福 里	男	-	-	-	-	-	-	-	-	-	-	-	-	-	-	-	-	-	-	-	-
仁 福 里	女	-	-	-	-	-	-	-	-	-	-	-	-	-	-	-	-	-	-	-	-
仁 武 里	男	-	-	-	-	-	-	-	-	-	-	-	-	-	-	-	-	-	-	-	-
仁 武 里	女	-	-	-	-	-	-	-	-	-	-	-	-	-	-	-	-	-	-	-	-
文 武 里	男	-	-	-	-	-	-	-	-	-	-	-	-	-	-	-	-	-	-	-	-
文 武 里	女	-	-	-	-	-	-	-	-	-	-	-	-	-	-	-	-	-	-	-	-
竹 後 里	男	-	-	-	-	-	-	-	-	-	-	-	-	-	-	-	-	-	-	-	-
竹 後 里	女	-	-	-	-	-	-	-	-	-	-	-	-	-	-	-	-	-	-	-	-
八 卦 里	男	-	-	-	-	-	-	-	-	-	-	-	-	-	-	-	-	-	-	-	-
八 卦 里	女	-	-	-	-	-	-	-	-	-	-	-	-	-	-	-	-	-	-	-	-
高 楠 里	男	-	-	-	-	-	-	-	-	-	-	-	-	-	-	-	-	-	-	-	-
高 楠 里	女	-	-	-	-	-	-	-	-	-	-	-	-	-	-	-	-	-	-	-	-
後 安 里	男	-	-	-	-	-	-	-	-	-	-	-	-	-	-	-	-	-	-	-	-
後 安 里	女	-	-	-	-	-	-	-	-	-	-	-	-	-	-	-	-	-	-	-	-
中 華 里	男	-	-	-	-	-	-	-	-	-	-	-	-	-	-	-	-	-	-	-	-
中 華 里	女	-	-	-	-	-	-	-	-	-	-	-	-	-	-	-	-	-	-	-	-
五 和 里	男	-	-	-	-	-	-	-	-	-	-	-	-	-	-	-	-	-	-	-	-
五 和 里	女	-	-	-	-	-	-	-	-	-	-	-	-	-	-	-	-	-	-	-	-



公開類
月報

次月3日前編送

編製機關
表號

高雄市仁武戶政事務所
1234-03-21-3

月統計報表之6

高雄市仁武區各村里 離婚/終止結婚人數按性別、婚姻類型及原屬國籍(地區)分(續6)
中華民國110年01月

RLRP0812B

單位：人

區域別	性別	總計																						
		總計	本國籍			大陸地區			港澳地區			外國籍												
			合計	已設籍	未設籍	合計	已設籍	未設籍	合計	已設籍	未設籍	合計			東南亞地區									
												計	已設籍	未設籍	小計	已設籍	未設籍	印尼	馬來西亞	新加坡	菲律賓	泰國		
仁和里	男	1	1	1	—	—	—	—	—	—	—												—	—
	女	1	1	1	—	—	—	—	—	—	—	—	—	—	—	—	—	—	—	—				
赤山里	男	1	1	1	—	—	—	—	—	—	—	—	—	—	—	—	—	—	—	—				
	女	1	1	1	—	—	—	—	—	—	—	—	—	—	—	—	—	—	—	—				
仁慈里	男	—	—	—	—	—	—	—	—	—	—	—	—	—	—	—	—	—	—	—				
	女	—	—	—	—	—	—	—	—	—	—	—	—	—	—	—	—	—	—	—				

高雄市仁武戶政事務所





公開類
月報
次月3日前編送

編製機關
表號
高雄市仁武戶政事務所
1234-03-21-3

月統計報表之6

高雄市仁武區各村里 離婚/終止結婚人數按性別、婚姻類型及原屬國籍(地區)分(續7)
中華民國110年01月

單位：人

RLRP0812B

區域別	性別	總計																			
		外 國 籍																		其 他	
		東 南 亞 地 區				國 籍															
		緬 甸	越 南	柬 埔 寨	寮 國	計			日 本	韓 國	美 國	加 拿 大	澳 大 利 亞	紐 西 蘭	英 國	法 國	德 國	史 瓦 帝 尼	南 非	賴 索 托	模 里 斯 西
小 計	已 設 籍					未 設 籍															
仁和里	男	—	—	—	—	—	—	—	—	—	—	—	—	—	—	—	—	—	—	—	—
	女	—	—	—	—	—	—	—	—	—	—	—	—	—	—	—	—	—	—	—	—
赤山里	男	—	—	—	—	—	—	—	—	—	—	—	—	—	—	—	—	—	—	—	—
	女	—	—	—	—	—	—	—	—	—	—	—	—	—	—	—	—	—	—	—	—
仁慈里	男	—	—	—	—	—	—	—	—	—	—	—	—	—	—	—	—	—	—	—	—
	女	—	—	—	—	—	—	—	—	—	—	—	—	—	—	—	—	—	—	—	—

高雄市仁武戶政事務所





公開類
月報

次月3日前編送

編製機關	高雄市仁武戶政事務所
表號	1234-03-21-3

月統計報表之6

高雄市仁武區各村里 離婚/終止結婚人數按性別、婚姻類型及原屬國籍(地區)分(續8)
中華民國110年01月

單位：人

RLRP0812B

區域別	性別	性 別																						
		總計	不 同									外 國 籍												
			本 國 籍			大 陸 地 區			港 澳 地 區			合 計			東 南 亞 地 區									
			合計	已設籍	未設籍	合計	已設籍	未設籍	合計	已設籍	未設籍	計	已設籍	未設籍	小計	已設籍	未設籍	印尼	馬來亞	新加坡	菲律賓	泰國		
仁和里	男	1	1	1	—	—	—	—	—	—	—	—	—	—	—	—	—	—	—	—				
	女	1	1	1	—	—	—	—	—	—	—	—	—	—	—	—	—	—	—	—				
赤山里	男	1	1	1	—	—	—	—	—	—	—	—	—	—	—	—	—	—	—	—				
	女	1	1	1	—	—	—	—	—	—	—	—	—	—	—	—	—	—	—	—				
仁慈里	男	—	—	—	—	—	—	—	—	—	—	—	—	—	—	—	—	—	—	—				
	女	—	—	—	—	—	—	—	—	—	—	—	—	—	—	—	—	—	—	—				

高雄市仁武戶政事務所



公開類
月報
次月3日前編送

月統計報表之6

高雄市仁武區各村里 離婚/終止結婚人數按性別、婚姻類型及原屬國籍(地區)分(續9)
中華民國110年01月

單位：人

RLRP0812B

區域別	性別	不 同 性 別																			
		外 國 籍																			
		東 南 亞 地 區				其 他 國 籍															
		緬 甸	越 南	柬 埔 寨	寮 國	計			日 本	韓 國	美 國	加 拿 大	澳 大 利 亞	紐 西 蘭	英 國	法 國	德 國	史 瓦 尼 帝 尼	南 非	賴 索 托	模 里 斯 西
小 計	已 設 籍					未 設 籍															
仁和里	男	-	-	-	-	-	-	-	-	-	-	-	-	-	-	-	-	-	-	-	-
	女	-	-	-	-	-	-	-	-	-	-	-	-	-	-	-	-	-	-	-	-
赤山里	男	-	-	-	-	-	-	-	-	-	-	-	-	-	-	-	-	-	-	-	-
	女	-	-	-	-	-	-	-	-	-	-	-	-	-	-	-	-	-	-	-	-
仁慈里	男	-	-	-	-	-	-	-	-	-	-	-	-	-	-	-	-	-	-	-	-
	女	-	-	-	-	-	-	-	-	-	-	-	-	-	-	-	-	-	-	-	-

高雄市仁武戶政事務所

高雄市仁武區各村里 離婚/終止結婚人數按性別、婚姻類型及原屬國籍(地區)分(續10)
中華民國110年01月

RLRP0812B

單位：人

區域別	性別	相 同 性 別																			
		總計	本國籍			大陸地區			港澳地區			外 國 籍									
			合 計															東 南 亞 地 區			
			合計	已設籍	未設籍	合計	已設籍	未設籍	合計	已設籍	未設籍	計	已設籍	未設籍	小計	已設籍	未設籍	印尼	馬來西亞	新加坡	菲律賓
仁和里	男	—	—	—	—	—	—	—	—	—	—	—	—	—	—	—	—	—	—	—	—
	女	—	—	—	—	—	—	—	—	—	—	—	—	—	—	—	—	—	—	—	—
赤山里	男	—	—	—	—	—	—	—	—	—	—	—	—	—	—	—	—	—	—	—	—
	女	—	—	—	—	—	—	—	—	—	—	—	—	—	—	—	—	—	—	—	—
仁慈里	男	—	—	—	—	—	—	—	—	—	—	—	—	—	—	—	—	—	—	—	—
	女	—	—	—	—	—	—	—	—	—	—	—	—	—	—	—	—	—	—	—	—

高雄市政府戶政事務所



公開類
月報

次月3日前編送

編製機關 高雄市仁武戶政事務所
表號 1234-03-21-3

月統計報表之6

高雄市仁武區各村里 離婚/終止結婚人數按性別、婚姻類型及原屬國籍(地區)分(續11完)
中華民國110年01月

單位：人

RLRP0812B

區域別	性別	相 同 性 別																			
		外 國 籍																			
		東 南 亞 地 區				其 他 國 籍															
		緬 甸	越 南	柬 埔 寨	寮 國	計			日 本	韓 國	美 國	加 拿 大	澳 大 利 亞	紐 西 蘭	英 國	法 國	德 國	史 瓦 帝 尼	南 非	賴 索 托	模 里 斯 西
小 計	已 設 籍					未 設 籍															
仁和里	男	-	-	-	-	-	-	-	-	-	-	-	-	-	-	-	-	-	-	-	-
	女	-	-	-	-	-	-	-	-	-	-	-	-	-	-	-	-	-	-	-	-
赤山里	男	-	-	-	-	-	-	-	-	-	-	-	-	-	-	-	-	-	-	-	-
	女	-	-	-	-	-	-	-	-	-	-	-	-	-	-	-	-	-	-	-	-
仁慈里	男	-	-	-	-	-	-	-	-	-	-	-	-	-	-	-	-	-	-	-	-
	女	-	-	-	-	-	-	-	-	-	-	-	-	-	-	-	-	-	-	-	-

填表

審核

業務主管人員
主辦統計人員

機關首長

資料來源：依據離婚登記申請書及終止結婚登記申請書編製。

填表說明：1. 本表編製完竣，經機關長官核章後自存，並由戶役政資訊系統通報直轄市、縣(市)政府及內政部戶政司。

2. 本表統計對象係指離婚/終止結婚之雙方至少須有一方為國內現設有戶籍者。

3. 本表大陸(港澳)地區或外國籍配偶已設籍資料係指於92年7月1日以後辦理初設戶籍登記者。

4. 本表本國籍未設籍資料係指臺灣地區無戶籍國民，亦即具有我國國籍，現僑居外國國民及取得、回復我國國籍未曾在臺灣地區設有戶籍之國民。

製表日期：110年1月31日18時06分11秒

高雄市仁武區 現住原住民人口數按性別、原住民身分及民族別分
中華民國110年01月底

單位：人

RLRP0812C

原住民身分別	性別	總計	阿美族	泰雅族	排灣族	布農族	魯凱族	卑南族	鄒族	賽夏族	雅美族	邵族	噶瑪蘭族	太魯閣族	撒奇萊雅族	賽德克族	拉阿魯哇族	卡那卡那富族	尚未申報
總計	計	1,016	453	41	315	98	20	38	19	3	4	—	5	8	4	4	2	2	—
	男	469	221	13	151	38	6	16	9	1	2	—	3	5	1	2	1	—	—
	女	547	232	28	164	60	14	22	10	2	2	—	2	3	3	2	1	2	—
平地原住民	計	584	436	—	92	—	7	37	—	3	—	—	5	—	4	—	—	—	—
	男	288	213	—	53	—	1	16	—	1	—	—	3	—	1	—	—	—	—
	女	296	223	—	39	—	6	21	—	2	—	—	2	—	3	—	—	—	—
山地原住民	計	432	17	41	223	98	13	1	19	—	4	—	—	8	—	4	2	2	—
	男	181	8	13	98	38	5	—	9	—	2	—	—	5	—	2	1	—	—
	女	251	9	28	125	60	8	1	10	—	2	—	—	3	—	2	1	2	—

填表

審核

業務主管人員
主辦統計人員

機關首長

資料來源：依據戶籍資料編製。

填表說明：本表編製完竣，經機關長官核章後自存，並由戶役政資訊系統通報直轄市、縣（市）政府及內政部戶政司。

製表日期：110年1月31日18時06分12秒

RLRP0812E

原戶籍地	性別	總計																		
		總計	本國籍			大陸地區			港澳地區			外國籍								
			合計	已設籍	未設籍	合計	已設籍	未設籍	合計	已設籍	未設籍	合計			東南亞地區					
												計	已設籍	未設籍	小計	已設籍	未設籍	印尼	馬來西亞	新加坡
總計	男	56	55	55	—	—	—	—	—	—	1	—	1	—	—	—	—	—	—	—
	女	38	37	37	—	—	—	—	—	—	1	—	1	1	—	1	—	1	—	—
大灣里	男	3	3	3	—	—	—	—	—	—	—	—	—	—	—	—	—	—	—	—
	女	3	3	3	—	—	—	—	—	—	—	—	—	—	—	—	—	—	—	—
灣內里	男	4	4	4	—	—	—	—	—	—	—	—	—	—	—	—	—	—	—	—
	女	4	4	4	—	—	—	—	—	—	—	—	—	—	—	—	—	—	—	—
考潭里	男	1	1	1	—	—	—	—	—	—	—	—	—	—	—	—	—	—	—	—
	女	—	—	—	—	—	—	—	—	—	—	—	—	—	—	—	—	—	—	—
烏林里	男	1	1	1	—	—	—	—	—	—	—	—	—	—	—	—	—	—	—	—
	女	—	—	—	—	—	—	—	—	—	—	—	—	—	—	—	—	—	—	—
仁福里	男	1	1	1	—	—	—	—	—	—	—	—	—	—	—	—	—	—	—	—
	女	—	—	—	—	—	—	—	—	—	—	—	—	—	—	—	—	—	—	—
仁武里	男	2	2	2	—	—	—	—	—	—	—	—	—	—	—	—	—	—	—	—
	女	3	3	3	—	—	—	—	—	—	—	—	—	—	—	—	—	—	—	—
文武里	男	7	7	7	—	—	—	—	—	—	—	—	—	—	—	—	—	—	—	—
	女	4	4	4	—	—	—	—	—	—	—	—	—	—	—	—	—	—	—	—
竹後里	男	—	—	—	—	—	—	—	—	—	—	—	—	—	—	—	—	—	—	—
	女	1	1	1	—	—	—	—	—	—	—	—	—	—	—	—	—	—	—	—
八卦里	男	18	18	18	—	—	—	—	—	—	—	—	—	—	—	—	—	—	—	—
	女	12	11	11	—	—	—	—	—	—	1	—	1	1	—	1	—	1	—	—
高楠里	男	2	2	2	—	—	—	—	—	—	—	—	—	—	—	—	—	—	—	—
	女	3	3	3	—	—	—	—	—	—	—	—	—	—	—	—	—	—	—	—
後安里	男	1	1	1	—	—	—	—	—	—	—	—	—	—	—	—	—	—	—	—
	女	—	—	—	—	—	—	—	—	—	—	—	—	—	—	—	—	—	—	—
中華里	男	2	2	2	—	—	—	—	—	—	—	—	—	—	—	—	—	—	—	—
	女	—	—	—	—	—	—	—	—	—	—	—	—	—	—	—	—	—	—	—
五和里	男	4	4	4	—	—	—	—	—	—	—	—	—	—	—	—	—	—	—	—
	女	—	—	—	—	—	—	—	—	—	—	—	—	—	—	—	—	—	—	—



公開類
月報

次月3日前編送

編製機關
表號

高雄市仁武戶政事務所
1234-01-44-3

月統計報表之8

高雄市仁武區各村里 結婚人數按性別、婚姻類型、原屬國籍(地區)及原戶籍地分(續1)
中華民國110年01月

單位：人

RLRP0812E

原戶籍地	性別	總計																			
		外 國 籍																			
		東 南 亞 地 區				其 他 國 籍															
		緬 甸	越 南	柬 埔 寨	寮 國	計			日 本	韓 國	美 國	加 拿 大	澳 大 利 亞	紐 西 蘭	英 國	法 國	德 國	史 瓦 尼 帝	南 非	賴 索 托	模 里 斯 西
小 計	已 設 籍					未 設 籍															
總 計	男	—	—	—	—	1	—	—	1	—	—	—	—	—	—	—	—	—	—	—	—
	女	—	—	—	—	—	—	—	—	—	—	—	—	—	—	—	—	—	—	—	—
大灣里	男	—	—	—	—	—	—	—	—	—	—	—	—	—	—	—	—	—	—	—	—
	女	—	—	—	—	—	—	—	—	—	—	—	—	—	—	—	—	—	—	—	—
灣內里	男	—	—	—	—	—	—	—	—	—	—	—	—	—	—	—	—	—	—	—	—
	女	—	—	—	—	—	—	—	—	—	—	—	—	—	—	—	—	—	—	—	—
考潭里	男	—	—	—	—	—	—	—	—	—	—	—	—	—	—	—	—	—	—	—	—
	女	—	—	—	—	—	—	—	—	—	—	—	—	—	—	—	—	—	—	—	—
烏林里	男	—	—	—	—	—	—	—	—	—	—	—	—	—	—	—	—	—	—	—	—
	女	—	—	—	—	—	—	—	—	—	—	—	—	—	—	—	—	—	—	—	—
仁福里	男	—	—	—	—	—	—	—	—	—	—	—	—	—	—	—	—	—	—	—	—
	女	—	—	—	—	—	—	—	—	—	—	—	—	—	—	—	—	—	—	—	—
仁武里	男	—	—	—	—	—	—	—	—	—	—	—	—	—	—	—	—	—	—	—	—
	女	—	—	—	—	—	—	—	—	—	—	—	—	—	—	—	—	—	—	—	—
文武里	男	—	—	—	—	—	—	—	—	—	—	—	—	—	—	—	—	—	—	—	—
	女	—	—	—	—	—	—	—	—	—	—	—	—	—	—	—	—	—	—	—	—
竹後里	男	—	—	—	—	—	—	—	—	—	—	—	—	—	—	—	—	—	—	—	—
	女	—	—	—	—	—	—	—	—	—	—	—	—	—	—	—	—	—	—	—	—
八卦里	男	—	—	—	—	—	—	—	—	—	—	—	—	—	—	—	—	—	—	—	—
	女	—	—	—	—	—	—	—	—	—	—	—	—	—	—	—	—	—	—	—	—
高楠里	男	—	—	—	—	—	—	—	—	—	—	—	—	—	—	—	—	—	—	—	—
	女	—	—	—	—	—	—	—	—	—	—	—	—	—	—	—	—	—	—	—	—
後安里	男	—	—	—	—	—	—	—	—	—	—	—	—	—	—	—	—	—	—	—	—
	女	—	—	—	—	—	—	—	—	—	—	—	—	—	—	—	—	—	—	—	—
中華里	男	—	—	—	—	—	—	—	—	—	—	—	—	—	—	—	—	—	—	—	—
	女	—	—	—	—	—	—	—	—	—	—	—	—	—	—	—	—	—	—	—	—
五和里	男	—	—	—	—	—	—	—	—	—	—	—	—	—	—	—	—	—	—	—	—
	女	—	—	—	—	—	—	—	—	—	—	—	—	—	—	—	—	—	—	—	—





月統計報表之8

高雄市仁武區各村里 結婚人數按性別、婚姻類型、原屬國籍（地區）及原戶籍地分(續2)
中華民國110年01月

RLRP0812E

單位：人

原戶籍地	性別	不 同 性 別																			
		總 計	本 國 籍			大 陸 地 區			港 澳 地 區			外 國 籍									
			合 計			東 南 亞 地 區			合 計			計			印 尼	馬 來 亞	新 加 坡	菲 律 賓	泰 國		
			合 計	已 設 籍	未 設 籍	合 計	已 設 籍	未 設 籍	合 計	已 設 籍	未 設 籍	計	已 設 籍	未 設 籍						小 計	已 設 籍
總 計	男	56	55	55	—	—	—	—	—	—	—	1	—	1	—	—	—	—	—	—	
	女	38	37	37	—	—	—	—	—	—	—	1	—	1	1	—	1	—	—	—	
大灣里	男	3	3	3	—	—	—	—	—	—	—	—	—	—	—	—	—	—	—	—	
	女	3	3	3	—	—	—	—	—	—	—	—	—	—	—	—	—	—	—	—	
灣內里	男	4	4	4	—	—	—	—	—	—	—	—	—	—	—	—	—	—	—	—	
	女	4	4	4	—	—	—	—	—	—	—	—	—	—	—	—	—	—	—	—	
考潭里	男	1	1	1	—	—	—	—	—	—	—	—	—	—	—	—	—	—	—	—	
	女	—	—	—	—	—	—	—	—	—	—	—	—	—	—	—	—	—	—	—	
烏林里	男	1	1	1	—	—	—	—	—	—	—	—	—	—	—	—	—	—	—	—	
	女	—	—	—	—	—	—	—	—	—	—	—	—	—	—	—	—	—	—	—	
仁福里	男	1	1	1	—	—	—	—	—	—	—	—	—	—	—	—	—	—	—	—	
	女	—	—	—	—	—	—	—	—	—	—	—	—	—	—	—	—	—	—	—	
仁武里	男	2	2	2	—	—	—	—	—	—	—	—	—	—	—	—	—	—	—	—	
	女	3	3	3	—	—	—	—	—	—	—	—	—	—	—	—	—	—	—	—	
文武里	男	7	7	7	—	—	—	—	—	—	—	—	—	—	—	—	—	—	—	—	
	女	4	4	4	—	—	—	—	—	—	—	—	—	—	—	—	—	—	—	—	
竹後里	男	—	—	—	—	—	—	—	—	—	—	—	—	—	—	—	—	—	—	—	
	女	1	1	1	—	—	—	—	—	—	—	—	—	—	—	—	—	—	—	—	
八卦里	男	18	18	18	—	—	—	—	—	—	—	—	—	—	—	—	—	—	—	—	
	女	12	11	11	—	—	—	—	—	—	—	1	—	1	1	—	1	—	—	—	
高楠里	男	2	2	2	—	—	—	—	—	—	—	—	—	—	—	—	—	—	—	—	
	女	3	3	3	—	—	—	—	—	—	—	—	—	—	—	—	—	—	—	—	
後安里	男	1	1	1	—	—	—	—	—	—	—	—	—	—	—	—	—	—	—	—	
	女	—	—	—	—	—	—	—	—	—	—	—	—	—	—	—	—	—	—	—	
中華里	男	2	2	2	—	—	—	—	—	—	—	—	—	—	—	—	—	—	—	—	
	女	—	—	—	—	—	—	—	—	—	—	—	—	—	—	—	—	—	—	—	
五和里	男	4	4	4	—	—	—	—	—	—	—	—	—	—	—	—	—	—	—	—	
	女	—	—	—	—	—	—	—	—	—	—	—	—	—	—	—	—	—	—	—	





公開類
月報
次月3日前編送
月統計報表之8

編製機關
表號
高雄市仁武戶政事務所
1234-01-44-3

高雄市仁武區各村里 結婚人數按性別、婚姻類型、原屬國籍(地區)及原戶籍地分(續3)
中華民國110年01月

RLRP0812E

單位：人

原戶籍地	性別	不 同 性 別																			
		外 國 籍																			
		東 南 亞 地 區				其 他 國 籍															
		緬 甸	越 南	柬 埔 寨	寮 國	計			日 本	韓 國	美 國	加 拿 大	澳 大 利 亞	紐 西 蘭	英 國	法 國	德 國	史 瓦 尼 帝	南 非	賴 索 托	模 里 斯 西
小 計	已 設 籍					未 設 籍															
總 計	男	-	-	-	-	1	-	1	-	-	1	-	-	-	-	-	-	-	-	-	-
	女	-	-	-	-	-	-	-	-	-	-	-	-	-	-	-	-	-	-	-	-
大灣里	男	-	-	-	-	-	-	-	-	-	-	-	-	-	-	-	-	-	-	-	-
	女	-	-	-	-	-	-	-	-	-	-	-	-	-	-	-	-	-	-	-	-
灣內里	男	-	-	-	-	-	-	-	-	-	-	-	-	-	-	-	-	-	-	-	-
	女	-	-	-	-	-	-	-	-	-	-	-	-	-	-	-	-	-	-	-	-
考潭里	男	-	-	-	-	-	-	-	-	-	-	-	-	-	-	-	-	-	-	-	-
	女	-	-	-	-	-	-	-	-	-	-	-	-	-	-	-	-	-	-	-	-
烏林里	男	-	-	-	-	-	-	-	-	-	-	-	-	-	-	-	-	-	-	-	-
	女	-	-	-	-	-	-	-	-	-	-	-	-	-	-	-	-	-	-	-	-
仁福里	男	-	-	-	-	-	-	-	-	-	-	-	-	-	-	-	-	-	-	-	-
	女	-	-	-	-	-	-	-	-	-	-	-	-	-	-	-	-	-	-	-	-
仁武里	男	-	-	-	-	-	-	-	-	-	-	-	-	-	-	-	-	-	-	-	-
	女	-	-	-	-	-	-	-	-	-	-	-	-	-	-	-	-	-	-	-	-
文武里	男	-	-	-	-	-	-	-	-	-	-	-	-	-	-	-	-	-	-	-	-
	女	-	-	-	-	-	-	-	-	-	-	-	-	-	-	-	-	-	-	-	-
竹後里	男	-	-	-	-	-	-	-	-	-	-	-	-	-	-	-	-	-	-	-	-
	女	-	-	-	-	-	-	-	-	-	-	-	-	-	-	-	-	-	-	-	-
八卦里	男	-	-	-	-	-	-	-	-	-	-	-	-	-	-	-	-	-	-	-	-
	女	-	-	-	-	-	-	-	-	-	-	-	-	-	-	-	-	-	-	-	-
高楠里	男	-	-	-	-	-	-	-	-	-	-	-	-	-	-	-	-	-	-	-	-
	女	-	-	-	-	-	-	-	-	-	-	-	-	-	-	-	-	-	-	-	-
後安里	男	-	-	-	-	-	-	-	-	-	-	-	-	-	-	-	-	-	-	-	-
	女	-	-	-	-	-	-	-	-	-	-	-	-	-	-	-	-	-	-	-	-
中華里	男	-	-	-	-	-	-	-	-	-	-	-	-	-	-	-	-	-	-	-	-
	女	-	-	-	-	-	-	-	-	-	-	-	-	-	-	-	-	-	-	-	-
五和里	男	-	-	-	-	-	-	-	-	-	-	-	-	-	-	-	-	-	-	-	-
	女	-	-	-	-	-	-	-	-	-	-	-	-	-	-	-	-	-	-	-	-



高雄市仁武區各村里 結婚人數按性別、婚姻類型、原屬國籍(地區)及原戶籍地分(續4)
中華民國110年01月

RLRP0812E

單位：人

原戶籍地	性別	相 同 性 別																		
		總 計	本 國 籍			大 陸 地 區			港 澳 地 區			外 國 籍								
			合 計	已設籍	未設籍	合 計	已設籍	未設籍	合 計	已設籍	未設籍	合 計			東 南 亞 地 區					
												計	已設籍	未設籍	小 計	已設籍	未設籍	印 尼	馬 來 亞	新 加 坡
總 計	男	—	—	—	—	—	—	—	—	—	—	—	—	—	—	—	—	—	—	—
	女	—	—	—	—	—	—	—	—	—	—	—	—	—	—	—	—	—	—	—
大灣里	男	—	—	—	—	—	—	—	—	—	—	—	—	—	—	—	—	—	—	—
	女	—	—	—	—	—	—	—	—	—	—	—	—	—	—	—	—	—	—	—
灣內里	男	—	—	—	—	—	—	—	—	—	—	—	—	—	—	—	—	—	—	—
	女	—	—	—	—	—	—	—	—	—	—	—	—	—	—	—	—	—	—	—
考潭里	男	—	—	—	—	—	—	—	—	—	—	—	—	—	—	—	—	—	—	—
	女	—	—	—	—	—	—	—	—	—	—	—	—	—	—	—	—	—	—	—
烏林里	男	—	—	—	—	—	—	—	—	—	—	—	—	—	—	—	—	—	—	—
	女	—	—	—	—	—	—	—	—	—	—	—	—	—	—	—	—	—	—	—
仁福里	男	—	—	—	—	—	—	—	—	—	—	—	—	—	—	—	—	—	—	—
	女	—	—	—	—	—	—	—	—	—	—	—	—	—	—	—	—	—	—	—
仁武里	男	—	—	—	—	—	—	—	—	—	—	—	—	—	—	—	—	—	—	—
	女	—	—	—	—	—	—	—	—	—	—	—	—	—	—	—	—	—	—	—
文武里	男	—	—	—	—	—	—	—	—	—	—	—	—	—	—	—	—	—	—	—
	女	—	—	—	—	—	—	—	—	—	—	—	—	—	—	—	—	—	—	—
竹後里	男	—	—	—	—	—	—	—	—	—	—	—	—	—	—	—	—	—	—	—
	女	—	—	—	—	—	—	—	—	—	—	—	—	—	—	—	—	—	—	—
八卦里	男	—	—	—	—	—	—	—	—	—	—	—	—	—	—	—	—	—	—	—
	女	—	—	—	—	—	—	—	—	—	—	—	—	—	—	—	—	—	—	—
高楠里	男	—	—	—	—	—	—	—	—	—	—	—	—	—	—	—	—	—	—	—
	女	—	—	—	—	—	—	—	—	—	—	—	—	—	—	—	—	—	—	—
後安里	男	—	—	—	—	—	—	—	—	—	—	—	—	—	—	—	—	—	—	—
	女	—	—	—	—	—	—	—	—	—	—	—	—	—	—	—	—	—	—	—
中華里	男	—	—	—	—	—	—	—	—	—	—	—	—	—	—	—	—	—	—	—
	女	—	—	—	—	—	—	—	—	—	—	—	—	—	—	—	—	—	—	—
五和里	男	—	—	—	—	—	—	—	—	—	—	—	—	—	—	—	—	—	—	—
	女	—	—	—	—	—	—	—	—	—	—	—	—	—	—	—	—	—	—	—

公開類
月報
次月3日前編送


月統計報表之8

高雄市仁武區各村里 結婚人數按性別、婚姻類型、原屬國籍(地區)及原戶籍地分(續5)
中華民國110年01月

單位：人

RLRP0812E

原戶籍地	性別	相 同 性 別																			
		外 國 籍																			
		東 南 亞 地 區				其 他 國 籍															
		緬 甸	越 南	東 埔 寨	寮 國	計			日 本	韓 國	美 國	加 拿 大	澳 大 利 亞	紐 西 蘭	英 國	法 國	德 國	史 瓦 尼 帝	南 非	賴 索 托	模 里 斯 西
小 計	已 設 籍					未 設 籍															
總 計	男	-	-	-	-	-	-	-	-	-	-	-	-	-	-	-	-	-	-	-	-
	女	-	-	-	-	-	-	-	-	-	-	-	-	-	-	-	-	-	-	-	-
大灣里	男	-	-	-	-	-	-	-	-	-	-	-	-	-	-	-	-	-	-	-	-
	女	-	-	-	-	-	-	-	-	-	-	-	-	-	-	-	-	-	-	-	-
灣內里	男	-	-	-	-	-	-	-	-	-	-	-	-	-	-	-	-	-	-	-	-
	女	-	-	-	-	-	-	-	-	-	-	-	-	-	-	-	-	-	-	-	-
考潭里	男	-	-	-	-	-	-	-	-	-	-	-	-	-	-	-	-	-	-	-	-
	女	-	-	-	-	-	-	-	-	-	-	-	-	-	-	-	-	-	-	-	-
烏林里	男	-	-	-	-	-	-	-	-	-	-	-	-	-	-	-	-	-	-	-	-
	女	-	-	-	-	-	-	-	-	-	-	-	-	-	-	-	-	-	-	-	-
仁福里	男	-	-	-	-	-	-	-	-	-	-	-	-	-	-	-	-	-	-	-	-
	女	-	-	-	-	-	-	-	-	-	-	-	-	-	-	-	-	-	-	-	-
仁武里	男	-	-	-	-	-	-	-	-	-	-	-	-	-	-	-	-	-	-	-	-
	女	-	-	-	-	-	-	-	-	-	-	-	-	-	-	-	-	-	-	-	-
文武里	男	-	-	-	-	-	-	-	-	-	-	-	-	-	-	-	-	-	-	-	-
	女	-	-	-	-	-	-	-	-	-	-	-	-	-	-	-	-	-	-	-	-
竹後里	男	-	-	-	-	-	-	-	-	-	-	-	-	-	-	-	-	-	-	-	-
	女	-	-	-	-	-	-	-	-	-	-	-	-	-	-	-	-	-	-	-	-
八卦里	男	-	-	-	-	-	-	-	-	-	-	-	-	-	-	-	-	-	-	-	-
	女	-	-	-	-	-	-	-	-	-	-	-	-	-	-	-	-	-	-	-	-
高楠里	男	-	-	-	-	-	-	-	-	-	-	-	-	-	-	-	-	-	-	-	-
	女	-	-	-	-	-	-	-	-	-	-	-	-	-	-	-	-	-	-	-	-
後安里	男	-	-	-	-	-	-	-	-	-	-	-	-	-	-	-	-	-	-	-	-
	女	-	-	-	-	-	-	-	-	-	-	-	-	-	-	-	-	-	-	-	-
中華里	男	-	-	-	-	-	-	-	-	-	-	-	-	-	-	-	-	-	-	-	-
	女	-	-	-	-	-	-	-	-	-	-	-	-	-	-	-	-	-	-	-	-
五和里	男	-	-	-	-	-	-	-	-	-	-	-	-	-	-	-	-	-	-	-	-
	女	-	-	-	-	-	-	-	-	-	-	-	-	-	-	-	-	-	-	-	-



公開類
月報

次月3日前編送

編製機關 高雄市仁武戶政事務所
表號 1234-01-44-3

月統計報表之8

高雄市仁武區各村里 結婚人數按性別、婚姻類型、原屬國籍(地區)及原戶籍地分(續6)
中華民國110年01月

RLRP0812E

單位：人

原戶籍地	性別	總計																			
		總計	本國籍			大陸地區			港澳地區			外國籍									
			合計	已設籍	未設籍	合計	已設籍	未設籍	合計	已設籍	未設籍	合計			東南亞地區						
												計	已設籍	未設籍	小計	已設籍	未設籍	印尼	馬來西亞	新加坡	菲律賓
仁和里	男	2	2	2	—	—	—	—	—	—	—	—	—	—	—	—	—	—	—	—	—
	女	3	3	3	—	—	—	—	—	—	—	—	—	—	—	—	—	—	—	—	—
赤山里	男	7	6	6	—	—	—	—	—	—	1	—	1	—	—	—	—	—	—	—	—
	女	4	4	4	—	—	—	—	—	—	—	—	—	—	—	—	—	—	—	—	—
仁慈里	男	1	1	1	—	—	—	—	—	—	—	—	—	—	—	—	—	—	—	—	—
	女	1	1	1	—	—	—	—	—	—	—	—	—	—	—	—	—	—	—	—	—

高雄市仁武戶政事務所



公開類
月報

次月3日前編送

編製機關 高雄市仁武戶政事務所
表號 1234-01-44-3

月統計報表之8

高雄市仁武區各村里 結婚人數按性別、婚姻類型、原屬國籍(地區)及原戶籍地分(續7)
中華民國110年01月

單位：人

RLRP0812E

原戶籍地	性別	總計																			
		外 國 籍																			
		東 南 亞 地 區				其 他 國 籍															
		緬 甸	越 南	柬 埔 寨	寮 國	計			日 本	韓 國	美 國	加 拿 大	澳 大 利 亞	紐 西 蘭	英 國	法 國	德 國	史 瓦 尼 帝 尼	南 非	賴 索 托	模 里 斯 西 斯
小 計	已 設 籍					未 設 籍															
仁和里	男	-	-	-	-	-	-	-	-	-	-	-	-	-	-	-	-	-	-	-	-
	女	-	-	-	-	-	-	-	-	-	-	-	-	-	-	-	-	-	-	-	-
赤山里	男	-	-	-	-	1	-	1	-	-	1	-	-	-	-	-	-	-	-	-	-
	女	-	-	-	-	-	-	-	-	-	-	-	-	-	-	-	-	-	-	-	-
仁慈里	男	-	-	-	-	-	-	-	-	-	-	-	-	-	-	-	-	-	-	-	-
	女	-	-	-	-	-	-	-	-	-	-	-	-	-	-	-	-	-	-	-	-

高雄市政府戶政事務所



公開類
月報

次月3日前編送

編製機關	高雄市仁武戶政事務所
表號	1234-01-44-3

月統計報表之8

高雄市仁武區各村里 結婚人數按性別、婚姻類型、原屬國籍(地區)及原戶籍地分(續8)
中華民國110年01月

RLRP0812E

單位：人

原戶籍地	性別	不 同 性 別																		
		總計	本國籍			大陸地區			港澳地區			外 國 籍								
			合 計			東 南 亞 地 區			合 計			計			印 尼	馬 來 亞	新 加 坡	菲 律 賓	泰 國	
			合計	已設籍	未設籍	合計	已設籍	未設籍	合計	已設籍	未設籍	計	已設籍	未設籍						小計
仁和里	男	2	2	2	—	—	—	—	—	—	—	—	—	—	—	—	—	—	—	—
	女	3	3	3	—	—	—	—	—	—	—	—	—	—	—	—	—	—	—	—
赤山里	男	7	6	6	—	—	—	—	—	—	1	—	1	—	—	—	—	—	—	—
	女	4	4	4	—	—	—	—	—	—	—	—	—	—	—	—	—	—	—	—
仁慈里	男	1	1	1	—	—	—	—	—	—	—	—	—	—	—	—	—	—	—	—
	女	1	1	1	—	—	—	—	—	—	—	—	—	—	—	—	—	—	—	—

高雄市仁武戶政事務所



公開類
月報
次月3日前編送

月統計報表之8

高雄市仁武區各村里 結婚人數按性別、婚姻類型、原屬國籍(地區)及原戶籍地分(續9)
中華民國110年01月

單位：人

RLRP0812E

原戶籍地	性別	不 同 性 別																			
		外 國 籍																			
		東 南 亞 地 區				其 他 國 籍															
		緬 甸	越 南	柬 埔 寨	寮 國	計			日 本	韓 國	美 國	加 拿 大	澳 大 利 亞	紐 西 蘭	英 國	法 國	德 國	史 瓦 帝 尼	南 非	賴 索 托	模 里 斯 西
小 計	已 設 籍					未 設 籍															
仁和里	男	-	-	-	-	-	-	-	-	-	-	-	-	-	-	-	-	-	-	-	-
	女	-	-	-	-	-	-	-	-	-	-	-	-	-	-	-	-	-	-	-	-
赤山里	男	-	-	-	-	1	-	1	-	-	1	-	-	-	-	-	-	-	-	-	-
	女	-	-	-	-	-	-	-	-	-	-	-	-	-	-	-	-	-	-	-	-
仁慈里	男	-	-	-	-	-	-	-	-	-	-	-	-	-	-	-	-	-	-	-	-
	女	-	-	-	-	-	-	-	-	-	-	-	-	-	-	-	-	-	-	-	-

高雄市仁武戶政事務所



公開類
月報
次月3日前編送

編製機關
表號
高雄市仁武戶政事務所
1234-01-44-3

月統計報表之8

高雄市仁武區各村里 結婚人數按性別、婚姻類型、原屬國籍(地區)及原戶籍地分(續10)
中華民國110年01月

RLRP0812E

單位：人

原戶籍地	性別	相 同 性 別																		
		總計	本國籍			大陸地區			港澳地區			外 國 籍								
			合 計			東 南 亞 地 區			合 計			計			印 尼	馬 來 亞	新 加 坡	菲 律 賓	泰 國	
			合計	已設籍	未設籍	合計	已設籍	未設籍	合計	已設籍	未設籍	計	已設籍	未設籍						小計
仁和里	男	—	—	—	—	—	—	—	—	—	—	—	—	—	—	—	—	—	—	—
	女	—	—	—	—	—	—	—	—	—	—	—	—	—	—	—	—	—	—	—
赤山里	男	—	—	—	—	—	—	—	—	—	—	—	—	—	—	—	—	—	—	—
	女	—	—	—	—	—	—	—	—	—	—	—	—	—	—	—	—	—	—	—
仁慈里	男	—	—	—	—	—	—	—	—	—	—	—	—	—	—	—	—	—	—	—
	女	—	—	—	—	—	—	—	—	—	—	—	—	—	—	—	—	—	—	—

高雄市仁武戶政事務所





公開類
月報
次月3日前編送

編製機關
表號
高雄市仁武戶政事務所
1234-01-44-3

月統計報表之8

高雄市仁武區各村里 結婚人數按性別、婚姻類型、原屬國籍(地區)及原戶籍地分(續11完)
中華民國110年01月

RLRP0812E

單位：人

原戶籍地	性別	相 同 性 別																			
		外 國 籍																			
		東 南 亞 地 區				其 他 國 籍															
		緬 甸	越 南	柬 埔 寨	寮 國	計			日 本	韓 國	美 國	加 拿 大	澳 大 利 亞	紐 西 蘭	英 國	法 國	德 國	史 瓦 帝 尼	南 非	賴 索 托	模 里 斯 西
小 計	已 設 籍					未 設 籍															
仁和里	男	—	—	—	—	—	—	—	—	—	—	—	—	—	—	—	—	—	—	—	—
	女	—	—	—	—	—	—	—	—	—	—	—	—	—	—	—	—	—	—	—	—
赤山里	男	—	—	—	—	—	—	—	—	—	—	—	—	—	—	—	—	—	—	—	—
	女	—	—	—	—	—	—	—	—	—	—	—	—	—	—	—	—	—	—	—	—
仁慈里	男	—	—	—	—	—	—	—	—	—	—	—	—	—	—	—	—	—	—	—	—
	女	—	—	—	—	—	—	—	—	—	—	—	—	—	—	—	—	—	—	—	—

填表 審核 業務主管人員 主辦統計人員 機關首長

資料來源：依據結婚登記申請書編製。

- 填表說明：
1. 本表編製完竣，經機關長官核章後自存，並由戶役政資訊系統通報直轄市、縣(市)政府及內政部戶政司。
 2. 本表統計對象係指結婚之雙方至少須有一方為國內現設有戶籍者。
 3. 本表大陸(港澳)地區或外國籍配偶已設籍資料係指於92年7月1日以後辦理初設戶籍登記者。
 4. 本表本國籍未設籍資料係指臺灣地區無戶籍國民，亦即具有我國國籍，現僑居外國國民及取得、回復我國國籍未曾在臺灣地區設有戶籍之國民。
 5. 本表曾有戶籍及未設籍者依配偶戶籍地列表。

製表日期：110年1月31日18時06分12秒

高雄市仁武戶政事務所

高雄市仁武區各村里 離婚/終止結婚人數按性別、婚姻類型、原屬國籍(地區)及原戶籍地分
中華民國110年01月

RLRP0812G

單位：人

原戶籍地	性別	總 計																				
		總 計	本 國 籍			大 陸 地 區			港 澳 地 區			外 國 籍										
			合 計			合 計			合 計			合 計			東 南 亞 地 區			印 尼	馬 來 亞	新 加 坡	菲 律 賓	泰 國
			合計	已設籍	未設籍	合計	已設籍	未設籍	合計	已設籍	未設籍	計	已設籍	未設籍	小計	已設籍	未設籍					
總 計	男	20	20	20	—	—	—	—	—	—	—	—	—	—	—	—	—	—	—	—		
	女	21	19	19	—	1	1	—	—	—	1	—	1	1	—	1	—	—	1	—		
大灣里	男	1	1	1	—	—	—	—	—	—	—	—	—	—	—	—	—	—	—	—		
	女	2	2	2	—	—	—	—	—	—	—	—	—	—	—	—	—	—	—	—		
灣內里	男	2	2	2	—	—	—	—	—	—	—	—	—	—	—	—	—	—	—	—		
	女	4	3	3	—	1	1	—	—	—	—	—	—	—	—	—	—	—	—	—		
考潭里	男	—	—	—	—	—	—	—	—	—	—	—	—	—	—	—	—	—	—	—		
	女	—	—	—	—	—	—	—	—	—	—	—	—	—	—	—	—	—	—	—		
烏林里	男	3	3	3	—	—	—	—	—	—	—	—	—	—	—	—	—	—	—	—		
	女	4	4	4	—	—	—	—	—	—	—	—	—	—	—	—	—	—	—	—		
仁福里	男	1	1	1	—	—	—	—	—	—	—	—	—	—	—	—	—	—	—	—		
	女	—	—	—	—	—	—	—	—	—	—	—	—	—	—	—	—	—	—	—		
仁武里	男	—	—	—	—	—	—	—	—	—	—	—	—	—	—	—	—	—	—	—		
	女	—	—	—	—	—	—	—	—	—	—	—	—	—	—	—	—	—	—	—		
文武里	男	3	3	3	—	—	—	—	—	—	—	—	—	—	—	—	—	—	—	—		
	女	3	2	2	—	—	—	—	—	—	1	—	1	1	—	1	—	—	1	—		
竹後里	男	1	1	1	—	—	—	—	—	—	—	—	—	—	—	—	—	—	—	—		
	女	1	1	1	—	—	—	—	—	—	—	—	—	—	—	—	—	—	—	—		
八卦里	男	6	6	6	—	—	—	—	—	—	—	—	—	—	—	—	—	—	—	—		
	女	3	3	3	—	—	—	—	—	—	—	—	—	—	—	—	—	—	—	—		
高楠里	男	—	—	—	—	—	—	—	—	—	—	—	—	—	—	—	—	—	—	—		
	女	1	1	1	—	—	—	—	—	—	—	—	—	—	—	—	—	—	—	—		
後安里	男	1	1	1	—	—	—	—	—	—	—	—	—	—	—	—	—	—	—	—		
	女	—	—	—	—	—	—	—	—	—	—	—	—	—	—	—	—	—	—	—		
中華里	男	—	—	—	—	—	—	—	—	—	—	—	—	—	—	—	—	—	—	—		
	女	—	—	—	—	—	—	—	—	—	—	—	—	—	—	—	—	—	—	—		
五和里	男	—	—	—	—	—	—	—	—	—	—	—	—	—	—	—	—	—	—	—		
	女	1	1	1	—	—	—	—	—	—	—	—	—	—	—	—	—	—	—	—		



公開類
月報

次月3日前編送

編製機關 高雄市仁武戶政事務所
表號 1234-03-38-3

月統計報表之9

高雄市仁武區各村里 離婚/終止結婚人數按性別、婚姻類型、原屬國籍(地區)及原戶籍地分(續1)
中華民國110年01月

RLRP0812G

單位：人

原戶籍地	性別	總計																			
		外 國 籍																			
		東 南 亞 地 區				其 他 國 籍															
		緬 甸	越 南	柬 埔 寨	寮 國	計			日 本	韓 國	美 國	加 拿 大	澳 大 利 亞	紐 西 蘭	英 國	法 國	德 國	史 瓦 尼 帝	南 非	賴 索 托	模 里 斯 西
小 計	已 設 籍					未 設 籍															
總 計	男	—	—	—	—	—	—	—	—	—	—	—	—	—	—	—	—	—	—	—	—
	女	—	—	—	—	—	—	—	—	—	—	—	—	—	—	—	—	—	—	—	—
大灣里	男	—	—	—	—	—	—	—	—	—	—	—	—	—	—	—	—	—	—	—	—
	女	—	—	—	—	—	—	—	—	—	—	—	—	—	—	—	—	—	—	—	—
灣內里	男	—	—	—	—	—	—	—	—	—	—	—	—	—	—	—	—	—	—	—	—
	女	—	—	—	—	—	—	—	—	—	—	—	—	—	—	—	—	—	—	—	—
考潭里	男	—	—	—	—	—	—	—	—	—	—	—	—	—	—	—	—	—	—	—	—
	女	—	—	—	—	—	—	—	—	—	—	—	—	—	—	—	—	—	—	—	—
烏林里	男	—	—	—	—	—	—	—	—	—	—	—	—	—	—	—	—	—	—	—	—
	女	—	—	—	—	—	—	—	—	—	—	—	—	—	—	—	—	—	—	—	—
仁福里	男	—	—	—	—	—	—	—	—	—	—	—	—	—	—	—	—	—	—	—	—
	女	—	—	—	—	—	—	—	—	—	—	—	—	—	—	—	—	—	—	—	—
仁武里	男	—	—	—	—	—	—	—	—	—	—	—	—	—	—	—	—	—	—	—	—
	女	—	—	—	—	—	—	—	—	—	—	—	—	—	—	—	—	—	—	—	—
文武里	男	—	—	—	—	—	—	—	—	—	—	—	—	—	—	—	—	—	—	—	—
	女	—	—	—	—	—	—	—	—	—	—	—	—	—	—	—	—	—	—	—	—
竹後里	男	—	—	—	—	—	—	—	—	—	—	—	—	—	—	—	—	—	—	—	—
	女	—	—	—	—	—	—	—	—	—	—	—	—	—	—	—	—	—	—	—	—
八卦里	男	—	—	—	—	—	—	—	—	—	—	—	—	—	—	—	—	—	—	—	—
	女	—	—	—	—	—	—	—	—	—	—	—	—	—	—	—	—	—	—	—	—
高楠里	男	—	—	—	—	—	—	—	—	—	—	—	—	—	—	—	—	—	—	—	—
	女	—	—	—	—	—	—	—	—	—	—	—	—	—	—	—	—	—	—	—	—
後安里	男	—	—	—	—	—	—	—	—	—	—	—	—	—	—	—	—	—	—	—	—
	女	—	—	—	—	—	—	—	—	—	—	—	—	—	—	—	—	—	—	—	—
中華里	男	—	—	—	—	—	—	—	—	—	—	—	—	—	—	—	—	—	—	—	—
	女	—	—	—	—	—	—	—	—	—	—	—	—	—	—	—	—	—	—	—	—
五和里	男	—	—	—	—	—	—	—	—	—	—	—	—	—	—	—	—	—	—	—	—
	女	—	—	—	—	—	—	—	—	—	—	—	—	—	—	—	—	—	—	—	—





公開類
月報

次月3日前編送

編製機關	高雄市仁武戶政事務所
表號	1234-03-38-3

月統計報表之9

高雄市仁武區各村里 離婚/終止結婚人數按性別、婚姻類型、原屬國籍(地區)及原戶籍地分(續2)
中華民國110年01月

RLRP0812G

單位：人

原戶籍地	性別	不 同 性 別																		
		總計	本國籍			大陸地區			港澳地區			外 國 籍								
			合計	已設籍	未設籍	合計	已設籍	未設籍	合計	已設籍	未設籍	合 計			東 南 亞 地 區					
												計	已設籍	未設籍	小計	已設籍	未設籍	印尼	馬來亞	新加坡
總計	男	18	18	18	—	—	—	—	—	—	—	—	—	—	—	—	—	—	—	—
	女	21	19	19	—	1	1	—	—	—	—	1	—	1	1	—	1	—	—	1
大灣里	男	1	1	1	—	—	—	—	—	—	—	—	—	—	—	—	—	—	—	—
	女	2	2	2	—	—	—	—	—	—	—	—	—	—	—	—	—	—	—	—
灣內里	男	2	2	2	—	—	—	—	—	—	—	—	—	—	—	—	—	—	—	—
	女	4	3	3	—	1	1	—	—	—	—	—	—	—	—	—	—	—	—	—
考潭里	男	—	—	—	—	—	—	—	—	—	—	—	—	—	—	—	—	—	—	—
	女	—	—	—	—	—	—	—	—	—	—	—	—	—	—	—	—	—	—	—
烏林里	男	3	3	3	—	—	—	—	—	—	—	—	—	—	—	—	—	—	—	—
	女	4	4	4	—	—	—	—	—	—	—	—	—	—	—	—	—	—	—	—
仁福里	男	1	1	1	—	—	—	—	—	—	—	—	—	—	—	—	—	—	—	—
	女	—	—	—	—	—	—	—	—	—	—	—	—	—	—	—	—	—	—	—
仁武里	男	—	—	—	—	—	—	—	—	—	—	—	—	—	—	—	—	—	—	—
	女	—	—	—	—	—	—	—	—	—	—	—	—	—	—	—	—	—	—	—
文武里	男	3	3	3	—	—	—	—	—	—	—	—	—	—	—	—	—	—	—	—
	女	3	2	2	—	—	—	—	—	—	1	—	1	1	—	1	—	—	1	—
竹後里	男	1	1	1	—	—	—	—	—	—	—	—	—	—	—	—	—	—	—	—
	女	1	1	1	—	—	—	—	—	—	—	—	—	—	—	—	—	—	—	—
八卦里	男	4	4	4	—	—	—	—	—	—	—	—	—	—	—	—	—	—	—	—
	女	3	3	3	—	—	—	—	—	—	—	—	—	—	—	—	—	—	—	—
高楠里	男	—	—	—	—	—	—	—	—	—	—	—	—	—	—	—	—	—	—	—
	女	1	1	1	—	—	—	—	—	—	—	—	—	—	—	—	—	—	—	—
後安里	男	1	1	1	—	—	—	—	—	—	—	—	—	—	—	—	—	—	—	—
	女	—	—	—	—	—	—	—	—	—	—	—	—	—	—	—	—	—	—	—
中華里	男	—	—	—	—	—	—	—	—	—	—	—	—	—	—	—	—	—	—	—
	女	—	—	—	—	—	—	—	—	—	—	—	—	—	—	—	—	—	—	—
五和里	男	—	—	—	—	—	—	—	—	—	—	—	—	—	—	—	—	—	—	—
	女	1	1	1	—	—	—	—	—	—	—	—	—	—	—	—	—	—	—	—



公開類
月報
次月3日前編送

月統計報表之9
 高雄市仁武區各村里 離婚/終止結婚人數按性別、婚姻類型、原屬國籍(地區)及原戶籍地分(續3)
 中華民國110年01月

RLRP0812G 單位：人

原戶籍地	性別	不 同 性 別																			
		外 國 籍																			
		東 南 亞 地 區				其 他 國 籍															
		緬 甸	越 南	柬 埔 寨	寮 國	計			日 本	韓 國	美 國	加 拿 大	澳 大 利 亞	紐 西 蘭	英 國	法 國	德 國	史 瓦 尼 帝	南 非	賴 索 托	模 里 斯 西
小 計	已 設 籍					未 設 籍															
總 計	男	-	-	-	-	-	-	-	-	-	-	-	-	-	-	-	-	-	-	-	-
	女	-	-	-	-	-	-	-	-	-	-	-	-	-	-	-	-	-	-	-	-
大灣里	男	-	-	-	-	-	-	-	-	-	-	-	-	-	-	-	-	-	-	-	-
	女	-	-	-	-	-	-	-	-	-	-	-	-	-	-	-	-	-	-	-	-
灣內里	男	-	-	-	-	-	-	-	-	-	-	-	-	-	-	-	-	-	-	-	-
	女	-	-	-	-	-	-	-	-	-	-	-	-	-	-	-	-	-	-	-	-
考潭里	男	-	-	-	-	-	-	-	-	-	-	-	-	-	-	-	-	-	-	-	-
	女	-	-	-	-	-	-	-	-	-	-	-	-	-	-	-	-	-	-	-	-
烏林里	男	-	-	-	-	-	-	-	-	-	-	-	-	-	-	-	-	-	-	-	-
	女	-	-	-	-	-	-	-	-	-	-	-	-	-	-	-	-	-	-	-	-
仁福里	男	-	-	-	-	-	-	-	-	-	-	-	-	-	-	-	-	-	-	-	-
	女	-	-	-	-	-	-	-	-	-	-	-	-	-	-	-	-	-	-	-	-
仁武里	男	-	-	-	-	-	-	-	-	-	-	-	-	-	-	-	-	-	-	-	-
	女	-	-	-	-	-	-	-	-	-	-	-	-	-	-	-	-	-	-	-	-
文武里	男	-	-	-	-	-	-	-	-	-	-	-	-	-	-	-	-	-	-	-	-
	女	-	-	-	-	-	-	-	-	-	-	-	-	-	-	-	-	-	-	-	-
竹後里	男	-	-	-	-	-	-	-	-	-	-	-	-	-	-	-	-	-	-	-	-
	女	-	-	-	-	-	-	-	-	-	-	-	-	-	-	-	-	-	-	-	-
八卦里	男	-	-	-	-	-	-	-	-	-	-	-	-	-	-	-	-	-	-	-	-
	女	-	-	-	-	-	-	-	-	-	-	-	-	-	-	-	-	-	-	-	-
高楠里	男	-	-	-	-	-	-	-	-	-	-	-	-	-	-	-	-	-	-	-	-
	女	-	-	-	-	-	-	-	-	-	-	-	-	-	-	-	-	-	-	-	-
後安里	男	-	-	-	-	-	-	-	-	-	-	-	-	-	-	-	-	-	-	-	-
	女	-	-	-	-	-	-	-	-	-	-	-	-	-	-	-	-	-	-	-	-
中華里	男	-	-	-	-	-	-	-	-	-	-	-	-	-	-	-	-	-	-	-	-
	女	-	-	-	-	-	-	-	-	-	-	-	-	-	-	-	-	-	-	-	-
五和里	男	-	-	-	-	-	-	-	-	-	-	-	-	-	-	-	-	-	-	-	-
	女	-	-	-	-	-	-	-	-	-	-	-	-	-	-	-	-	-	-	-	-

月統計報表之9

高雄市仁武區各村里 離婚/終止結婚人數按性別、婚姻類型、原屬國籍(地區)及原戶籍地分(續4)
中華民國110年01月

RLRP0812G

單位：人

原戶籍地	性別	相 同 性 別																		
		總計	本國籍			大陸地區			港澳地區			外 國 籍								
			合計	已設籍	未設籍	合計	已設籍	未設籍	合計	已設籍	未設籍	合 計			東 南 亞 地 區					
												計	已設籍	未設籍	小計	已設籍	未設籍	印尼	馬來亞	新加坡
總計	男女	2	2	2	—	—	—	—	—	—	—	—	—	—	—	—	—	—	—	—
大灣里	男女	—	—	—	—	—	—	—	—	—	—	—	—	—	—	—	—	—	—	—
灣內里	男女	—	—	—	—	—	—	—	—	—	—	—	—	—	—	—	—	—	—	—
考潭里	男女	—	—	—	—	—	—	—	—	—	—	—	—	—	—	—	—	—	—	—
烏林里	男女	—	—	—	—	—	—	—	—	—	—	—	—	—	—	—	—	—	—	—
仁福里	男女	—	—	—	—	—	—	—	—	—	—	—	—	—	—	—	—	—	—	—
仁武里	男女	—	—	—	—	—	—	—	—	—	—	—	—	—	—	—	—	—	—	—
文武里	男女	—	—	—	—	—	—	—	—	—	—	—	—	—	—	—	—	—	—	—
竹後里	男女	—	—	—	—	—	—	—	—	—	—	—	—	—	—	—	—	—	—	—
八卦里	男女	2	2	2	—	—	—	—	—	—	—	—	—	—	—	—	—	—	—	—
高楠里	男女	—	—	—	—	—	—	—	—	—	—	—	—	—	—	—	—	—	—	—
後安里	男女	—	—	—	—	—	—	—	—	—	—	—	—	—	—	—	—	—	—	—
中華里	男女	—	—	—	—	—	—	—	—	—	—	—	—	—	—	—	—	—	—	—
五和里	男女	—	—	—	—	—	—	—	—	—	—	—	—	—	—	—	—	—	—	—

公開類
月報
次月3日前編送

月統計報表之9 高雄市仁武區各村里 離婚/終止結婚人數按性別、婚姻類型、原屬國籍(地區)及原戶籍地分(續5)
中華民國110年01月

單位：人

RLRP0812G

原戶籍地	性別	相 同 性 別																			
		外 國 籍																			
		東 南 亞 地 區				其 他 國 籍															
		緬 甸	越 南	柬 埔 寨	寮 國	計			日 本	韓 國	美 國	加 拿 大	澳 大 利 亞	紐 西 蘭	英 國	法 國	德 國	史 帝 瓦 尼	南 非	賴 索 托	模 里 斯 西
小 計	已 設 籍					未 設 籍															
總 計	男	-	-	-	-	-	-	-	-	-	-	-	-	-	-	-	-	-	-	-	-
	女	-	-	-	-	-	-	-	-	-	-	-	-	-	-	-	-	-	-	-	-
大灣里	男	-	-	-	-	-	-	-	-	-	-	-	-	-	-	-	-	-	-	-	-
	女	-	-	-	-	-	-	-	-	-	-	-	-	-	-	-	-	-	-	-	-
灣內里	男	-	-	-	-	-	-	-	-	-	-	-	-	-	-	-	-	-	-	-	-
	女	-	-	-	-	-	-	-	-	-	-	-	-	-	-	-	-	-	-	-	-
考潭里	男	-	-	-	-	-	-	-	-	-	-	-	-	-	-	-	-	-	-	-	-
	女	-	-	-	-	-	-	-	-	-	-	-	-	-	-	-	-	-	-	-	-
烏林里	男	-	-	-	-	-	-	-	-	-	-	-	-	-	-	-	-	-	-	-	-
	女	-	-	-	-	-	-	-	-	-	-	-	-	-	-	-	-	-	-	-	-
仁福里	男	-	-	-	-	-	-	-	-	-	-	-	-	-	-	-	-	-	-	-	-
	女	-	-	-	-	-	-	-	-	-	-	-	-	-	-	-	-	-	-	-	-
仁武里	男	-	-	-	-	-	-	-	-	-	-	-	-	-	-	-	-	-	-	-	-
	女	-	-	-	-	-	-	-	-	-	-	-	-	-	-	-	-	-	-	-	-
文武里	男	-	-	-	-	-	-	-	-	-	-	-	-	-	-	-	-	-	-	-	-
	女	-	-	-	-	-	-	-	-	-	-	-	-	-	-	-	-	-	-	-	-
竹後里	男	-	-	-	-	-	-	-	-	-	-	-	-	-	-	-	-	-	-	-	-
	女	-	-	-	-	-	-	-	-	-	-	-	-	-	-	-	-	-	-	-	-
八卦里	男	-	-	-	-	-	-	-	-	-	-	-	-	-	-	-	-	-	-	-	-
	女	-	-	-	-	-	-	-	-	-	-	-	-	-	-	-	-	-	-	-	-
高楠里	男	-	-	-	-	-	-	-	-	-	-	-	-	-	-	-	-	-	-	-	-
	女	-	-	-	-	-	-	-	-	-	-	-	-	-	-	-	-	-	-	-	-
後安里	男	-	-	-	-	-	-	-	-	-	-	-	-	-	-	-	-	-	-	-	-
	女	-	-	-	-	-	-	-	-	-	-	-	-	-	-	-	-	-	-	-	-
中華里	男	-	-	-	-	-	-	-	-	-	-	-	-	-	-	-	-	-	-	-	-
	女	-	-	-	-	-	-	-	-	-	-	-	-	-	-	-	-	-	-	-	-
五和里	男	-	-	-	-	-	-	-	-	-	-	-	-	-	-	-	-	-	-	-	-
	女	-	-	-	-	-	-	-	-	-	-	-	-	-	-	-	-	-	-	-	-



公開類
月報

次月3日前編送

編製機關	高雄市仁武戶政事務所
表號	1234-03-38-3

月統計報表之9

高雄市仁武區各村里 離婚/終止結婚人數按性別、婚姻類型、原屬國籍(地區)及原戶籍地分(續6)
中華民國110年01月

RLRP0812G

單位：人

原戶籍地	性別	總計																		
		總計	本國籍			大陸地區			港澳地區			外 國 籍								
			合計	已設籍	未設籍	合計	已設籍	未設籍	合計	已設籍	未設籍	合 計			東 南 亞 地 區					
												計	已設籍	未設籍	小計	已設籍	未設籍	印尼	馬來西亞	新加坡
仁和里	男	1	1	1	—	—	—	—	—	—	—	—	—	—	—	—	—	—	—	—
	女	1	1	1	—	—	—	—	—	—	—	—	—	—	—	—	—	—	—	—
赤山里	男	1	1	1	—	—	—	—	—	—	—	—	—	—	—	—	—	—	—	—
	女	1	1	1	—	—	—	—	—	—	—	—	—	—	—	—	—	—	—	—
仁慈里	男	—	—	—	—	—	—	—	—	—	—	—	—	—	—	—	—	—	—	—
	女	—	—	—	—	—	—	—	—	—	—	—	—	—	—	—	—	—	—	—

高雄市仁武戶政事務所



公開類
月報

次月3日前編送

編製機關 高雄市仁武戶政事務所
表號 1234-03-38-3

月統計報表之9

高雄市仁武區各村里 離婚/終止結婚人數按性別、婚姻類型、原屬國籍(地區)及原戶籍地分(續7)
中華民國110年01月

單位：人

RLRP0812G

原戶籍地	性別	總計																			
		外 國 籍																			
		東 南 亞 地 區				其 他 國 籍															
		緬 甸	越 南	柬 埔 寨	寮 國	計			日 本	韓 國	美 國	加 拿 大	澳 大 利 亞	紐 西 蘭	英 國	法 國	德 國	史 瓦 尼 帝 尼	南 非	賴 索 托	模 里 斯 西 斯
小 計	已 設 籍					未 設 籍															
仁和里	男	-	-	-	-	-	-	-	-	-	-	-	-	-	-	-	-	-	-	-	-
	女	-	-	-	-	-	-	-	-	-	-	-	-	-	-	-	-	-	-	-	-
赤山里	男	-	-	-	-	-	-	-	-	-	-	-	-	-	-	-	-	-	-	-	-
	女	-	-	-	-	-	-	-	-	-	-	-	-	-	-	-	-	-	-	-	-
仁慈里	男	-	-	-	-	-	-	-	-	-	-	-	-	-	-	-	-	-	-	-	-
	女	-	-	-	-	-	-	-	-	-	-	-	-	-	-	-	-	-	-	-	-

高雄市政府戶政事務所

月統計報表之9

高雄市仁武區各村里 離婚/終止結婚人數按性別、婚姻類型、原屬國籍(地區)及原戶籍地分(續8)
中華民國110年01月

RLRP0812G

單位：人

原戶籍地	性別	不 同 性 別																		
		總計	本國籍			大陸地區			港澳地區			外 國 籍								
			合 計			東 南 亞 地 區			合 計			計			印 尼	馬 來 西 亞	新 加 坡	菲 律 賓	泰 國	
			合計	已設籍	未設籍	合計	已設籍	未設籍	合計	已設籍	未設籍	小計	已設籍	未設籍						
仁和里	男	1	1	1	—	—	—	—	—	—	—	—	—	—	—	—	—	—	—	—
	女	1	1	1	—	—	—	—	—	—	—	—	—	—	—	—	—	—	—	—
赤山里	男	1	1	1	—	—	—	—	—	—	—	—	—	—	—	—	—	—	—	—
	女	1	1	1	—	—	—	—	—	—	—	—	—	—	—	—	—	—	—	—
仁慈里	男	—	—	—	—	—	—	—	—	—	—	—	—	—	—	—	—	—	—	—
	女	—	—	—	—	—	—	—	—	—	—	—	—	—	—	—	—	—	—	—

高雄市政府戶政事務所

公開類
月報
次月3日前編送
月統計報表之9

編製機關
表號
高雄市仁武戶政事務所
1234-03-38-3

高雄市仁武區各村里 離婚/終止結婚人數按性別、婚姻類型、原屬國籍(地區)及原戶籍地分(續9)
中華民國110年01月

RLRP0812G

單位：人

原戶籍地	性別	不 同 性 別																			
		外 國 籍																			
		東 南 亞 地 區				其 他 國 籍															
		緬 甸	越 南	柬 埔 寨	寮 國	計			日 本	韓 國	美 國	加 拿 大	澳 大 利 亞	紐 西 蘭	英 國	法 國	德 國	史 瓦 尼 帝 尼	南 非	賴 索 托	模 里 斯 西
小 計	已 設 籍					未 設 籍															
仁和里	男	-	-	-	-	-	-	-	-	-	-	-	-	-	-	-	-	-	-	-	-
	女	-	-	-	-	-	-	-	-	-	-	-	-	-	-	-	-	-	-	-	-
赤山里	男	-	-	-	-	-	-	-	-	-	-	-	-	-	-	-	-	-	-	-	-
	女	-	-	-	-	-	-	-	-	-	-	-	-	-	-	-	-	-	-	-	-
仁慈里	男	-	-	-	-	-	-	-	-	-	-	-	-	-	-	-	-	-	-	-	-
	女	-	-	-	-	-	-	-	-	-	-	-	-	-	-	-	-	-	-	-	-

高雄市政府戶政事務所

公開類
月報
次月3日前編送

月統計報表之9
高雄市仁武區各村里 離婚/終止結婚人數按性別、婚姻類型、原屬國籍(地區)及原戶籍地分(續10)
中華民國110年01月

單位：人

RLRP0812G

原戶籍地	性別	相 同 性 別																		
		總計	本國籍			大陸地區			港澳地區			外 國 籍								
			合 計			東 南 亞 地 區			合 計			計			印 尼	馬 來 亞	新 加 坡	菲 律 賓	泰 國	
			合計	已設籍	未設籍	合計	已設籍	未設籍	合計	已設籍	未設籍	計	已設籍	未設籍						小計
仁和里	男	—	—	—	—	—	—	—	—	—	—	—	—	—	—	—	—	—	—	—
	女	—	—	—	—	—	—	—	—	—	—	—	—	—	—	—	—	—	—	—
赤山里	男	—	—	—	—	—	—	—	—	—	—	—	—	—	—	—	—	—	—	—
	女	—	—	—	—	—	—	—	—	—	—	—	—	—	—	—	—	—	—	—
仁慈里	男	—	—	—	—	—	—	—	—	—	—	—	—	—	—	—	—	—	—	—
	女	—	—	—	—	—	—	—	—	—	—	—	—	—	—	—	—	—	—	—

高雄市政府戶政事務所



公開類
月報
次月3日前編送

編製機關
表號
高雄市仁武戶政事務所
1234-03-38-3

月統計報表之9

高雄市仁武區各村里 離婚/終止結婚人數按性別、婚姻類型、原屬國籍(地區)及原戶籍地分(續11完)
中華民國110年01月

單位：人

RLRP0812G

原戶籍地	性別	相 同 性 別																			
		外 國 籍																			
		東 南 亞 地 區				其 他 國 籍															
		緬 甸	越 南	柬 埔 寨	寮 國	計			日 本	韓 國	美 國	加 拿 大	澳 大 利 亞	紐 西 蘭	英 國	法 國	德 國	史 瓦 帝 尼	南 非	賴 索 托	模 里 斯 西
小 計	已 設 籍					未 設 籍															
仁和里	男	-	-	-	-	-	-	-	-	-	-	-	-	-	-	-	-	-	-	-	-
	女	-	-	-	-	-	-	-	-	-	-	-	-	-	-	-	-	-	-	-	-
赤山里	男	-	-	-	-	-	-	-	-	-	-	-	-	-	-	-	-	-	-	-	-
	女	-	-	-	-	-	-	-	-	-	-	-	-	-	-	-	-	-	-	-	-
仁慈里	男	-	-	-	-	-	-	-	-	-	-	-	-	-	-	-	-	-	-	-	-
	女	-	-	-	-	-	-	-	-	-	-	-	-	-	-	-	-	-	-	-	-

填表 審核 業務主管人員 主辦統計人員 機關首長

資料來源：依據離婚登記申請書及終止結婚登記申請書編製。

填表說明：1. 本表編製完竣，經機關長官核章後自存，並由戶役政資訊系統通報直轄市、縣(市)政府及內政部戶政司。

2. 本表統計對象係指離婚/終止結婚之雙方至少須有一方為國內現設有戶籍者。

3. 本表大陸(港澳)地區或外國籍配偶已設籍資料係指於92年7月1日以後辦理初設戶籍登記者。

4. 本表本國籍未設籍資料係指臺灣地區無戶籍國民，亦即具有我國國籍，現僑居外國國民及取得、回復我國國籍未曾在臺灣地區設有戶籍之國民。

5. 本表曾有戶籍及未設籍者依離婚/終止結婚配偶戶籍地列表。

製表日期：110年1月31日18時06分12秒

RLRP08121

區域別	性別	遷 人 數																						
		總計	新北市	臺北市	桃園市	臺中市	臺南市	高雄市	宜蘭縣	新竹縣	苗栗縣	彰化縣	南投縣	雲林縣	嘉義縣	屏東縣	臺東縣	花蓮縣	澎湖縣	基隆市	新竹市	嘉義市	金門縣	連江縣
總計	計	94	3	7	5	9	22	—	2	—	—	2	5	1	—	22	2	4	5	2	—	3	—	—
	男	38	—	4	2	3	10	—	—	—	—	—	1	—	—	9	1	3	3	—	—	2	—	—
	女	56	3	3	3	6	12	—	2	—	—	2	4	1	—	13	1	1	2	2	—	1	—	—
大灣里	計	7	—	—	—	—	4	—	—	—	—	—	—	—	—	3	—	—	—	—	—	—	—	—
	男	4	—	—	—	—	2	—	—	—	—	—	—	—	—	2	—	—	—	—	—	—	—	—
	女	3	—	—	—	—	2	—	—	—	—	—	—	—	—	1	—	—	—	—	—	—	—	—
灣內里	計	10	—	—	—	2	4	—	—	—	—	—	—	—	—	4	—	—	—	—	—	—	—	—
	男	3	—	—	—	1	1	—	—	—	—	—	—	—	—	1	—	—	—	—	—	—	—	—
	女	7	—	—	—	1	3	—	—	—	—	—	—	—	—	3	—	—	—	—	—	—	—	—
考潭里	計	1	—	—	—	—	—	—	—	—	—	—	—	1	—	—	—	—	—	—	—	—	—	—
	男	—	—	—	—	—	—	—	—	—	—	—	—	—	—	—	—	—	—	—	—	—	—	—
	女	1	—	—	—	—	—	—	—	—	—	—	—	1	—	—	—	—	—	—	—	—	—	—
烏林里	計	2	—	—	—	2	—	—	—	—	—	—	—	—	—	—	—	—	—	—	—	—	—	—
	男	—	—	—	—	—	—	—	—	—	—	—	—	—	—	—	—	—	—	—	—	—	—	—
	女	2	—	—	—	2	—	—	—	—	—	—	—	—	—	—	—	—	—	—	—	—	—	—
仁福里	計	—	—	—	—	—	—	—	—	—	—	—	—	—	—	—	—	—	—	—	—	—	—	—
	男	—	—	—	—	—	—	—	—	—	—	—	—	—	—	—	—	—	—	—	—	—	—	—
	女	—	—	—	—	—	—	—	—	—	—	—	—	—	—	—	—	—	—	—	—	—	—	—
仁武里	計	2	—	—	1	—	—	—	—	—	—	—	—	—	—	—	—	—	—	1	—	—	—	—
	男	1	—	—	1	—	—	—	—	—	—	—	—	—	—	—	—	—	—	—	—	—	—	—
	女	1	—	—	—	—	—	—	—	—	—	—	—	—	—	—	—	—	—	1	—	—	—	—
文武里	計	13	—	3	—	—	2	—	1	—	—	1	—	—	—	2	—	2	1	—	—	1	—	—
	男	7	—	1	—	—	—	—	—	—	—	—	—	—	—	2	—	2	1	—	—	1	—	—
	女	6	—	2	—	—	2	—	1	—	—	1	—	—	—	—	—	—	—	—	—	—	—	—
竹後里	計	2	—	—	—	—	2	—	—	—	—	—	—	—	—	—	—	—	—	—	—	—	—	—
	男	1	—	—	—	—	1	—	—	—	—	—	—	—	—	—	—	—	—	—	—	—	—	—
	女	1	—	—	—	—	1	—	—	—	—	—	—	—	—	—	—	—	—	—	—	—	—	—
八卦里	計	27	1	3	—	3	6	—	1	—	—	—	—	—	—	8	1	—	2	—	—	2	—	—
	男	11	—	2	—	2	3	—	—	—	—	—	—	—	—	1	1	—	1	—	—	1	—	—
	女	16	1	1	—	1	3	—	1	—	—	—	—	—	—	7	—	—	1	—	—	1	—	—

高雄市仁武區各村里 各直轄市、縣(市)間遷徙人口數按性別分(續1)
中華民國110年01月

單位：人

RLRP0812I

區域別	性別	遷出人數																						
		總計	新北市	臺北市	桃園市	臺中市	臺南市	高雄市	宜蘭縣	新竹縣	苗栗縣	彰化縣	南投縣	雲林縣	嘉義縣	屏東縣	臺東縣	花蓮縣	澎湖縣	基隆市	新竹市	嘉義市	金門縣	連江縣
總計	計	86	8	5	6	9	13	—	3	4	1	2	—	4	4	13	2	—	9	—	1	2	—	—
	男	40	4	2	3	2	8	—	1	1	1	—	—	2	1	8	—	—	5	—	1	1	—	—
	女	46	4	3	3	7	5	—	2	3	—	2	—	2	3	5	2	—	4	—	—	1	—	—
大灣里	計	4	—	—	—	—	1	—	—	1	—	—	—	—	—	—	—	2	—	—	—	—	—	—
	男	2	—	—	—	—	—	—	—	1	—	—	—	—	—	—	—	1	—	—	—	—	—	—
	女	2	—	—	—	—	1	—	—	—	—	—	—	—	—	—	—	1	—	—	—	—	—	—
灣內里	計	4	—	—	2	—	—	—	—	—	—	—	—	—	—	1	—	1	—	—	—	—	—	—
	男	2	—	—	2	—	—	—	—	—	—	—	—	—	—	—	—	—	—	—	—	—	—	—
	女	2	—	—	—	—	—	—	—	—	—	—	—	—	—	1	—	1	—	—	—	—	—	—
考潭里	計	2	—	—	—	1	1	—	—	—	—	—	—	—	—	—	—	—	—	—	—	—	—	—
	男	1	—	—	—	—	1	—	—	—	—	—	—	—	—	—	—	—	—	—	—	—	—	—
	女	1	—	—	—	1	—	—	—	—	—	—	—	—	—	—	—	—	—	—	—	—	—	—
烏林里	計	3	—	—	—	—	—	—	—	—	—	—	—	—	1	—	—	2	—	—	—	—	—	—
	男	2	—	—	—	—	—	—	—	—	—	—	—	—	—	—	—	2	—	—	—	—	—	—
	女	1	—	—	—	—	—	—	—	—	—	—	—	—	1	—	—	—	—	—	—	—	—	—
仁福里	計	—	—	—	—	—	—	—	—	—	—	—	—	—	—	—	—	—	—	—	—	—	—	—
	男	—	—	—	—	—	—	—	—	—	—	—	—	—	—	—	—	—	—	—	—	—	—	—
	女	—	—	—	—	—	—	—	—	—	—	—	—	—	—	—	—	—	—	—	—	—	—	—
仁武里	計	9	2	—	—	1	2	—	—	1	—	—	—	—	—	3	—	—	—	—	—	—	—	—
	男	4	1	—	—	1	1	—	—	—	—	—	—	—	1	—	—	—	—	—	—	—	—	—
	女	5	1	—	—	—	1	—	—	1	—	—	—	—	2	—	—	—	—	—	—	—	—	—
文武里	計	3	—	1	—	—	—	—	—	—	—	—	—	—	—	2	—	—	—	—	—	—	—	—
	男	3	—	1	—	—	—	—	—	—	—	—	—	—	2	—	—	—	—	—	—	—	—	—
	女	—	—	—	—	—	—	—	—	—	—	—	—	—	—	—	—	—	—	—	—	—	—	—
竹後里	計	4	1	—	—	—	—	—	—	—	—	—	—	—	3	—	—	—	—	—	—	—	—	—
	男	1	—	—	—	—	—	—	—	—	—	—	—	—	1	—	—	—	—	—	—	—	—	—
	女	3	1	—	—	—	—	—	—	—	—	—	—	—	2	—	—	—	—	—	—	—	—	—
八卦里	計	29	1	4	2	4	5	—	—	1	1	2	—	4	1	1	—	—	2	—	1	—	—	—
	男	11	—	1	—	1	3	—	—	—	1	—	—	2	—	1	—	—	1	—	1	—	—	—
	女	18	1	3	2	3	2	—	—	1	—	2	—	2	1	—	—	—	1	—	—	—	—	—

公開類
月報
次月3日前編送

月統計報表之10

高雄市仁武區各村里 各直轄市、縣(市)間遷徙人口數按性別分(續2)
中華民國110年01月

單位：人

RLRP08121

區域別	性別	遷 入 人 數																						
		總計	新北市	臺北市	桃園市	臺中市	臺南市	高雄市	宜蘭縣	新竹縣	苗栗縣	彰化縣	南投縣	雲林縣	嘉義縣	屏東縣	臺東縣	花蓮縣	澎湖縣	基隆市	新竹市	嘉義市	金門縣	連江縣
高楠里	計	7	—	—	1	—	2	—	—	—	—	1	—	—	—	1	1	—	—	1	—	—	—	—
	男女	2	—	—	—	—	1	—	—	—	—	—	—	—	—	1	—	—	—	—	—	—	—	—
後安里	計	3	—	—	—	1	—	—	—	—	—	—	—	—	—	2	—	—	—	—	—	—	—	—
	男女	1	—	—	—	—	—	—	—	—	—	—	—	—	—	1	—	—	—	—	—	—	—	—
中華里	計	1	1	—	—	—	—	—	—	—	—	—	—	—	—	—	—	—	—	—	—	—	—	—
	男女	—	—	—	—	—	—	—	—	—	—	—	—	—	—	—	—	—	—	—	—	—	—	—
五和里	計	6	—	—	2	1	—	—	—	—	—	—	—	—	—	2	—	—	1	—	—	—	—	—
	男女	3	—	—	1	—	—	—	—	—	—	—	—	—	—	1	—	—	1	—	—	—	—	—
仁和里	計	3	1	1	—	—	1	—	—	—	—	—	—	—	—	—	—	—	—	—	—	—	—	—
	男女	2	—	1	—	—	1	—	—	—	—	—	—	—	—	—	—	—	—	—	—	—	—	—
赤山里	計	3	—	—	1	—	1	—	—	—	—	—	—	—	—	—	—	1	—	—	—	—	—	—
	男女	2	—	—	—	—	1	—	—	—	—	—	—	—	—	—	—	1	—	—	—	—	—	—
仁慈里	計	7	—	—	—	—	—	—	—	—	—	5	—	—	—	—	—	1	1	—	—	—	—	—
	男女	1	—	—	—	—	—	—	—	—	—	1	—	—	—	—	—	—	—	—	—	—	—	—
		6	—	—	—	—	—	—	—	—	—	4	—	—	—	—	—	1	1	—	—	—	—	—



公開類
月報
次月3日前編送
月統計報表之10

編製機關
表號
高雄市仁武戶政事務所
1241-02-08-3

高雄市仁武區各村里 各直轄市、縣(市)間遷徙人口數按性別分(續3完)
中華民國110年01月

RLRP08121

單位：人

區域別	性別	遷出人數																						
		總計	新北市	臺北市	桃園市	臺中市	臺南市	高雄市	宜蘭縣	新竹縣	苗栗縣	彰化縣	南投縣	雲林縣	嘉義縣	屏東縣	臺東縣	花蓮縣	澎湖縣	基隆市	新竹市	嘉義市	金門縣	連江縣
高楠里	計	2	—	—	—	—	—	—	—	—	—	—	—	—	—	1	1	—	—	—	—	—	—	—
	男	1	—	—	—	—	—	—	—	—	—	—	—	—	—	1	—	—	—	—	—	—	—	—
	女	1	—	—	—	—	—	—	—	—	—	—	—	—	—	—	1	—	—	—	—	—	—	—
後安里	計	4	—	—	—	2	—	—	—	—	—	—	—	—	—	—	—	—	—	—	—	2	—	—
	男	1	—	—	—	—	—	—	—	—	—	—	—	—	—	—	—	—	—	—	—	1	—	—
	女	3	—	—	—	2	—	—	—	—	—	—	—	—	—	—	—	—	—	—	—	1	—	—
中華里	計	3	2	—	—	—	1	—	—	—	—	—	—	—	—	—	—	—	—	—	—	—	—	—
	男	3	2	—	—	—	1	—	—	—	—	—	—	—	—	—	—	—	—	—	—	—	—	—
	女	—	—	—	—	—	—	—	—	—	—	—	—	—	—	—	—	—	—	—	—	—	—	—
五和里	計	12	1	—	—	1	3	—	3	—	—	—	—	—	—	4	—	—	—	—	—	—	—	—
	男	6	—	—	—	—	2	—	1	—	—	—	—	—	—	3	—	—	—	—	—	—	—	—
	女	6	1	—	—	1	1	—	2	—	—	—	—	—	1	—	—	—	—	—	—	—	—	—
仁和里	計	4	1	—	2	—	—	—	—	1	—	—	—	—	—	—	—	—	—	—	—	—	—	—
	男	2	1	—	1	—	—	—	—	—	—	—	—	—	—	—	—	—	—	—	—	—	—	—
	女	2	—	—	1	—	—	—	—	1	—	—	—	—	—	—	—	—	—	—	—	—	—	—
赤山里	計	2	—	—	—	—	—	—	—	—	—	—	—	—	—	1	—	—	1	—	—	—	—	—
	男	—	—	—	—	—	—	—	—	—	—	—	—	—	—	—	—	—	—	—	—	—	—	—
	女	2	—	—	—	—	—	—	—	—	—	—	—	—	1	—	—	1	—	—	—	—	—	—
仁慈里	計	1	—	—	—	—	—	—	—	—	—	—	—	—	—	—	—	—	1	—	—	—	—	—
	男	1	—	—	—	—	—	—	—	—	—	—	—	—	—	—	—	—	1	—	—	—	—	—
	女	—	—	—	—	—	—	—	—	—	—	—	—	—	—	—	—	—	—	—	—	—	—	—

填表

審核

業務主管人員
主辦統計人員

機關首長

資料來源：依據遷入、遷出登記申請書編製。

填表說明：1. 本表編製完竣，經機關長官核章後自存，並由戶役政資訊系統通報直轄市、縣(市)政府及內政部戶政司。

2. 本表不含本縣(市)他鄉(鎮、市、區)及住址變更之遷入及遷出。


製表日期：110年1月31日18時06分14秒

高雄市仁武區各村里 相同性別結婚人數按性別及原屬國籍(地區)分
中華民國110年01月

單位：人

RLRP0812J

區域別	性別	總計	本國籍									外 國 籍										
			本國籍			大 陸 地 區			港 澳 地 區			合 計			東 南 亞 地 區							
			合計	已設籍	未設籍	合計	已設籍	未設籍	合計	已設籍	未設籍	計	已設籍	未設籍	小計	已設籍	未設籍	印 尼	馬 來 西 亞	新加坡	菲 律 賓	泰 國
總計	男女	—	—	—	—	—	—	—	—	—	—	—	—	—	—	—	—	—	—	—	—	—
大灣里	男女	—	—	—	—	—	—	—	—	—	—	—	—	—	—	—	—	—	—	—	—	—
灣內里	男女	—	—	—	—	—	—	—	—	—	—	—	—	—	—	—	—	—	—	—	—	—
考潭里	男女	—	—	—	—	—	—	—	—	—	—	—	—	—	—	—	—	—	—	—	—	—
烏林里	男女	—	—	—	—	—	—	—	—	—	—	—	—	—	—	—	—	—	—	—	—	—
仁福里	男女	—	—	—	—	—	—	—	—	—	—	—	—	—	—	—	—	—	—	—	—	—
仁武里	男女	—	—	—	—	—	—	—	—	—	—	—	—	—	—	—	—	—	—	—	—	—
文武里	男女	—	—	—	—	—	—	—	—	—	—	—	—	—	—	—	—	—	—	—	—	—
竹後里	男女	—	—	—	—	—	—	—	—	—	—	—	—	—	—	—	—	—	—	—	—	—
八卦里	男女	—	—	—	—	—	—	—	—	—	—	—	—	—	—	—	—	—	—	—	—	—
高楠里	男女	—	—	—	—	—	—	—	—	—	—	—	—	—	—	—	—	—	—	—	—	—
後安里	男女	—	—	—	—	—	—	—	—	—	—	—	—	—	—	—	—	—	—	—	—	—
中華里	男女	—	—	—	—	—	—	—	—	—	—	—	—	—	—	—	—	—	—	—	—	—
五和里	男女	—	—	—	—	—	—	—	—	—	—	—	—	—	—	—	—	—	—	—	—	—



公開類
月報
次月3日前編送
月統計報表之11

編製機關
表號
高雄市仁武戶政事務所
1234-01-47-3

高雄市仁武區各村里 相同性別結婚人數按性別及原屬國籍(地區)分(續1)
中華民國110年01月

RLRP0812J

單位：人

區域別	性別	外 國 籍																			
		東 南 亞 地 區				其 他 國 籍															
		緬 甸	越 南	柬 埔 寨	寮 國	計			日 本	韓 國	美 國	加 拿 大	澳 大 利 亞	紐 西 蘭	英 國	法 國	德 國	史 瓦 尼 帝	南 非	賴 索 托	模 里 斯 西
小 計	已 設 籍					未 設 籍															
總 計	男	—	—	—	—	—	—	—	—	—	—	—	—	—	—	—	—	—	—	—	—
	女	—	—	—	—	—	—	—	—	—	—	—	—	—	—	—	—	—	—	—	—
大灣里	男	—	—	—	—	—	—	—	—	—	—	—	—	—	—	—	—	—	—	—	—
	女	—	—	—	—	—	—	—	—	—	—	—	—	—	—	—	—	—	—	—	—
灣內里	男	—	—	—	—	—	—	—	—	—	—	—	—	—	—	—	—	—	—	—	—
	女	—	—	—	—	—	—	—	—	—	—	—	—	—	—	—	—	—	—	—	—
考潭里	男	—	—	—	—	—	—	—	—	—	—	—	—	—	—	—	—	—	—	—	—
	女	—	—	—	—	—	—	—	—	—	—	—	—	—	—	—	—	—	—	—	—
烏林里	男	—	—	—	—	—	—	—	—	—	—	—	—	—	—	—	—	—	—	—	—
	女	—	—	—	—	—	—	—	—	—	—	—	—	—	—	—	—	—	—	—	—
仁福里	男	—	—	—	—	—	—	—	—	—	—	—	—	—	—	—	—	—	—	—	—
	女	—	—	—	—	—	—	—	—	—	—	—	—	—	—	—	—	—	—	—	—
仁武里	男	—	—	—	—	—	—	—	—	—	—	—	—	—	—	—	—	—	—	—	—
	女	—	—	—	—	—	—	—	—	—	—	—	—	—	—	—	—	—	—	—	—
文武里	男	—	—	—	—	—	—	—	—	—	—	—	—	—	—	—	—	—	—	—	—
	女	—	—	—	—	—	—	—	—	—	—	—	—	—	—	—	—	—	—	—	—
竹後里	男	—	—	—	—	—	—	—	—	—	—	—	—	—	—	—	—	—	—	—	—
	女	—	—	—	—	—	—	—	—	—	—	—	—	—	—	—	—	—	—	—	—
八卦里	男	—	—	—	—	—	—	—	—	—	—	—	—	—	—	—	—	—	—	—	—
	女	—	—	—	—	—	—	—	—	—	—	—	—	—	—	—	—	—	—	—	—
高楠里	男	—	—	—	—	—	—	—	—	—	—	—	—	—	—	—	—	—	—	—	—
	女	—	—	—	—	—	—	—	—	—	—	—	—	—	—	—	—	—	—	—	—
後安里	男	—	—	—	—	—	—	—	—	—	—	—	—	—	—	—	—	—	—	—	—
	女	—	—	—	—	—	—	—	—	—	—	—	—	—	—	—	—	—	—	—	—
中華里	男	—	—	—	—	—	—	—	—	—	—	—	—	—	—	—	—	—	—	—	—
	女	—	—	—	—	—	—	—	—	—	—	—	—	—	—	—	—	—	—	—	—
五和里	男	—	—	—	—	—	—	—	—	—	—	—	—	—	—	—	—	—	—	—	—
	女	—	—	—	—	—	—	—	—	—	—	—	—	—	—	—	—	—	—	—	—





公開類
月報
次月3日前編送
月統計報表之11

編製機關
表號
高雄市仁武戶政事務所
1234-01-47-3

高雄市仁武區各村里 相同性別結婚人數按性別及原屬國籍(地區)分(續2)
中華民國110年01月

RLRP0812J

單位：人

區域別	性別	外 國 籍																			
		其 他 國 籍																			
		荷 蘭	比 利 時	西 班 牙	奧 地 利	挪 威	瑞 典	阿 根 廷	葡 萄 牙	冰 島	丹 麥	烏 拉 圭	巴 西	盧 森 堡	愛 爾 蘭	芬 蘭	哥 倫 比 亞	墨 西 哥	馬 爾 他	厄 瓜 多	其 他
總 計	男	-	-	-	-	-	-	-	-	-	-	-	-	-	-	-	-	-	-	-	-
	女	-	-	-	-	-	-	-	-	-	-	-	-	-	-	-	-	-	-	-	-
大灣里	男	-	-	-	-	-	-	-	-	-	-	-	-	-	-	-	-	-	-	-	-
	女	-	-	-	-	-	-	-	-	-	-	-	-	-	-	-	-	-	-	-	-
灣內里	男	-	-	-	-	-	-	-	-	-	-	-	-	-	-	-	-	-	-	-	-
	女	-	-	-	-	-	-	-	-	-	-	-	-	-	-	-	-	-	-	-	-
考潭里	男	-	-	-	-	-	-	-	-	-	-	-	-	-	-	-	-	-	-	-	-
	女	-	-	-	-	-	-	-	-	-	-	-	-	-	-	-	-	-	-	-	-
烏林里	男	-	-	-	-	-	-	-	-	-	-	-	-	-	-	-	-	-	-	-	-
	女	-	-	-	-	-	-	-	-	-	-	-	-	-	-	-	-	-	-	-	-
仁福里	男	-	-	-	-	-	-	-	-	-	-	-	-	-	-	-	-	-	-	-	-
	女	-	-	-	-	-	-	-	-	-	-	-	-	-	-	-	-	-	-	-	-
仁武里	男	-	-	-	-	-	-	-	-	-	-	-	-	-	-	-	-	-	-	-	-
	女	-	-	-	-	-	-	-	-	-	-	-	-	-	-	-	-	-	-	-	-
文武里	男	-	-	-	-	-	-	-	-	-	-	-	-	-	-	-	-	-	-	-	-
	女	-	-	-	-	-	-	-	-	-	-	-	-	-	-	-	-	-	-	-	-
竹後里	男	-	-	-	-	-	-	-	-	-	-	-	-	-	-	-	-	-	-	-	-
	女	-	-	-	-	-	-	-	-	-	-	-	-	-	-	-	-	-	-	-	-
八卦里	男	-	-	-	-	-	-	-	-	-	-	-	-	-	-	-	-	-	-	-	-
	女	-	-	-	-	-	-	-	-	-	-	-	-	-	-	-	-	-	-	-	-
高楠里	男	-	-	-	-	-	-	-	-	-	-	-	-	-	-	-	-	-	-	-	-
	女	-	-	-	-	-	-	-	-	-	-	-	-	-	-	-	-	-	-	-	-
後安里	男	-	-	-	-	-	-	-	-	-	-	-	-	-	-	-	-	-	-	-	-
	女	-	-	-	-	-	-	-	-	-	-	-	-	-	-	-	-	-	-	-	-
中華里	男	-	-	-	-	-	-	-	-	-	-	-	-	-	-	-	-	-	-	-	-
	女	-	-	-	-	-	-	-	-	-	-	-	-	-	-	-	-	-	-	-	-
五和里	男	-	-	-	-	-	-	-	-	-	-	-	-	-	-	-	-	-	-	-	-
	女	-	-	-	-	-	-	-	-	-	-	-	-	-	-	-	-	-	-	-	-





公開類
月報

次月3日前編送

編製機關
表號

高雄市仁武戶政事務所
1234-01-47-3

月統計報表之11

高雄市仁武區各村里 相同性別結婚人數按性別及原屬國籍(地區)分(續3)
中華民國110年01月

單位：人

RLRP0812J

區域別	性別	總計	本國籍			大陸地區			港澳地區			外國籍												
			合計	已設籍	未設籍	合計	已設籍	未設籍	合計	已設籍	未設籍	合計			東南亞地區									
												計	已設籍	未設籍	小計	已設籍	未設籍	印尼	馬來西亞	新加坡	菲律賓	泰國		
仁和里	男	—	—	—	—	—	—	—	—	—	—	—	—	—	—	—	—	—	—	—	—	—	—	
	女	—	—	—	—	—	—	—	—	—	—	—	—	—	—	—	—	—	—	—	—	—	—	—
赤山里	男	—	—	—	—	—	—	—	—	—	—	—	—	—	—	—	—	—	—	—	—	—	—	—
	女	—	—	—	—	—	—	—	—	—	—	—	—	—	—	—	—	—	—	—	—	—	—	—
仁慈里	男	—	—	—	—	—	—	—	—	—	—	—	—	—	—	—	—	—	—	—	—	—	—	—
	女	—	—	—	—	—	—	—	—	—	—	—	—	—	—	—	—	—	—	—	—	—	—	—

高雄市仁武戶政事務所





公開類
月報

次月3日前編送

編製機關
表號

高雄市仁武戶政事務所
1234-01-47-3

月統計報表之11

高雄市仁武區各村里 相同性別結婚人數按性別及原屬國籍(地區)分(續4)
中華民國110年01月

RLRP0812J

單位：人

區域別	性別	外 國 籍																		
		東 南 亞 地 區				其 他 國 籍														
		緬 甸	越 南	柬 埔 寨	寮 國	計			日 本	韓 國	美 國	加 拿 大	澳 大 利 亞	紐 西 蘭	英 國	法 國	德 國	史 瓦 尼 帝 尼	南 非	賴 索 托
小 計	已 設 籍					未 設 籍														
仁和里	男	—	—	—	—	—	—	—	—	—	—	—	—	—	—	—	—	—	—	—
	女	—	—	—	—	—	—	—	—	—	—	—	—	—	—	—	—	—	—	—
赤山里	男	—	—	—	—	—	—	—	—	—	—	—	—	—	—	—	—	—	—	—
	女	—	—	—	—	—	—	—	—	—	—	—	—	—	—	—	—	—	—	—
仁慈里	男	—	—	—	—	—	—	—	—	—	—	—	—	—	—	—	—	—	—	—
	女	—	—	—	—	—	—	—	—	—	—	—	—	—	—	—	—	—	—	—

高雄市仁武戶政事務所





公開類
月報 次月3日前編送

編製機關 高雄市仁武戶政事務所
表號 1234-01-47-3

月統計報表之11

高雄市仁武區各村里 相同性別結婚人數按性別及原屬國籍(地區)分(續5完)
中華民國110年01月

RLRP0812J

單位：人

區域別	性別	外 國 籍																			
		其 他 國 籍																			
		荷 蘭	比 利 時	西 班 牙	奧 地 利	挪 威	瑞 典	阿 根 廷	葡 萄 牙	冰 島	丹 麥	烏 拉 圭	巴 西	盧 森 堡	愛 爾 蘭	芬 蘭	哥 倫 比 亞	墨 西 哥	馬 爾 他	厄 瓜 多	其 他
仁和里	男	-	-	-	-	-	-	-	-	-	-	-	-	-	-	-	-	-	-	-	-
	女	-	-	-	-	-	-	-	-	-	-	-	-	-	-	-	-	-	-	-	-
赤山里	男	-	-	-	-	-	-	-	-	-	-	-	-	-	-	-	-	-	-	-	-
	女	-	-	-	-	-	-	-	-	-	-	-	-	-	-	-	-	-	-	-	-
仁慈里	男	-	-	-	-	-	-	-	-	-	-	-	-	-	-	-	-	-	-	-	-
	女	-	-	-	-	-	-	-	-	-	-	-	-	-	-	-	-	-	-	-	-

填表

審核

業務主管人員
主辦統計人員

機關首長

資料來源：依據結婚登記申請書編製。

填表說明：1. 本表編製完竣，經機關長官核章後自存，並由戶役政資訊系統通報直轄市、縣(市)政府及內政部戶政司。

2. 本表統計對象係指相同性別結婚之雙方至少須有一方為國內現設有戶籍者。

3. 本表大陸(港澳)地區或外國籍配偶已設籍資料係指於92年7月1日以後辦理初設戶籍登記者。

4. 本表本國籍未設籍資料係指臺灣地區無戶籍國民，亦即具有我國國籍，現僑居國外國民及取得、回復我國國籍未曾在臺灣地區設有戶籍之國民。

製表日期：110年1月31日18時06分14秒

高雄市仁武區各村里 相同性別終止結婚人數按性別及原屬國籍(地區)分
 中華民國110年01月

區域別	性別	總計	本國籍			大陸地區			港澳地區			外國籍											
												合計			東南亞地區			印尼	馬來西亞	新加坡	菲律賓	泰國	
			合計	已設籍	未設籍	合計	已設籍	未設籍	合計	已設籍	未設籍	計	已設籍	未設籍	小計	已設籍	未設籍						
總計	男女	2	2	2	—	—	—	—	—	—	—	—	—	—	—	—	—	—	—	—	—	—	—
大灣里	男女	—	—	—	—	—	—	—	—	—	—	—	—	—	—	—	—	—	—	—	—	—	—
灣內里	男女	—	—	—	—	—	—	—	—	—	—	—	—	—	—	—	—	—	—	—	—	—	—
考潭里	男女	—	—	—	—	—	—	—	—	—	—	—	—	—	—	—	—	—	—	—	—	—	—
烏林里	男女	—	—	—	—	—	—	—	—	—	—	—	—	—	—	—	—	—	—	—	—	—	—
仁福里	男女	—	—	—	—	—	—	—	—	—	—	—	—	—	—	—	—	—	—	—	—	—	—
仁武里	男女	—	—	—	—	—	—	—	—	—	—	—	—	—	—	—	—	—	—	—	—	—	—
文武里	男女	—	—	—	—	—	—	—	—	—	—	—	—	—	—	—	—	—	—	—	—	—	—
竹後里	男女	—	—	—	—	—	—	—	—	—	—	—	—	—	—	—	—	—	—	—	—	—	—
八卦里	男女	2	2	2	—	—	—	—	—	—	—	—	—	—	—	—	—	—	—	—	—	—	—
高楠里	男女	—	—	—	—	—	—	—	—	—	—	—	—	—	—	—	—	—	—	—	—	—	—
後安里	男女	—	—	—	—	—	—	—	—	—	—	—	—	—	—	—	—	—	—	—	—	—	—
中華里	男女	—	—	—	—	—	—	—	—	—	—	—	—	—	—	—	—	—	—	—	—	—	—
五和里	男女	—	—	—	—	—	—	—	—	—	—	—	—	—	—	—	—	—	—	—	—	—	—



公開類
月報

次月3日前編送

編製機關
表號

高雄市仁武戶政事務所
1234-03-41-3

月統計報表之12


高雄市仁武區各村里 相同性別終止結婚人數按性別及原屬國籍(地區)分(續1)
中華民國110年01月

單位：人

RLRP0812K

區域別	性別	外 國 籍																			
		東 南 亞 地 區				其 他 國 籍															
		緬 甸	越 南	柬 埔 寨	寮 國	計			日 本	韓 國	美 國	加 拿 大	澳 大 利 亞	紐 西 蘭	英 國	法 國	德 國	史 瓦 尼 帝	南 非	賴 索 托	模 里 斯 西
小 計	已 設 籍					未 設 籍															
總 計	男	—	—	—	—	—	—	—	—	—	—	—	—	—	—	—	—	—	—	—	—
	女	—	—	—	—	—	—	—	—	—	—	—	—	—	—	—	—	—	—	—	—
大灣里	男	—	—	—	—	—	—	—	—	—	—	—	—	—	—	—	—	—	—	—	—
	女	—	—	—	—	—	—	—	—	—	—	—	—	—	—	—	—	—	—	—	—
灣內里	男	—	—	—	—	—	—	—	—	—	—	—	—	—	—	—	—	—	—	—	—
	女	—	—	—	—	—	—	—	—	—	—	—	—	—	—	—	—	—	—	—	—
考潭里	男	—	—	—	—	—	—	—	—	—	—	—	—	—	—	—	—	—	—	—	—
	女	—	—	—	—	—	—	—	—	—	—	—	—	—	—	—	—	—	—	—	—
烏林里	男	—	—	—	—	—	—	—	—	—	—	—	—	—	—	—	—	—	—	—	—
	女	—	—	—	—	—	—	—	—	—	—	—	—	—	—	—	—	—	—	—	—
仁福里	男	—	—	—	—	—	—	—	—	—	—	—	—	—	—	—	—	—	—	—	—
	女	—	—	—	—	—	—	—	—	—	—	—	—	—	—	—	—	—	—	—	—
仁武里	男	—	—	—	—	—	—	—	—	—	—	—	—	—	—	—	—	—	—	—	—
	女	—	—	—	—	—	—	—	—	—	—	—	—	—	—	—	—	—	—	—	—
文武里	男	—	—	—	—	—	—	—	—	—	—	—	—	—	—	—	—	—	—	—	—
	女	—	—	—	—	—	—	—	—	—	—	—	—	—	—	—	—	—	—	—	—
竹後里	男	—	—	—	—	—	—	—	—	—	—	—	—	—	—	—	—	—	—	—	—
	女	—	—	—	—	—	—	—	—	—	—	—	—	—	—	—	—	—	—	—	—
八卦里	男	—	—	—	—	—	—	—	—	—	—	—	—	—	—	—	—	—	—	—	—
	女	—	—	—	—	—	—	—	—	—	—	—	—	—	—	—	—	—	—	—	—
高楠里	男	—	—	—	—	—	—	—	—	—	—	—	—	—	—	—	—	—	—	—	—
	女	—	—	—	—	—	—	—	—	—	—	—	—	—	—	—	—	—	—	—	—
後安里	男	—	—	—	—	—	—	—	—	—	—	—	—	—	—	—	—	—	—	—	—
	女	—	—	—	—	—	—	—	—	—	—	—	—	—	—	—	—	—	—	—	—
中華里	男	—	—	—	—	—	—	—	—	—	—	—	—	—	—	—	—	—	—	—	—
	女	—	—	—	—	—	—	—	—	—	—	—	—	—	—	—	—	—	—	—	—
五和里	男	—	—	—	—	—	—	—	—	—	—	—	—	—	—	—	—	—	—	—	—
	女	—	—	—	—	—	—	—	—	—	—	—	—	—	—	—	—	—	—	—	—





公開類
月報

次月3日前編送

編製機關
表號

高雄市仁武戶政事務所
1234-03-41-3

月統計報表之12

高雄市仁武區各村里 相同性別終止結婚人數按性別及原屬國籍(地區)分(續2)
中華民國110年01月

RLRP0812K

單位：人

區域別	性別	外 國 籍																			
		其 他 國 籍																			
		荷 蘭	比 利 時	西 班 牙	奧 地 利	挪 威	瑞 典	阿 根 廷	葡 萄 牙	冰 島	丹 麥	烏 拉 圭	巴 西	盧 森 堡	愛 爾 蘭	芬 蘭	哥 倫 比 亞	墨 西 哥	馬 爾 他	厄 瓜 多	其 他
總 計	男	—	—	—	—	—	—	—	—	—	—	—	—	—	—	—	—	—	—	—	—
	女	—	—	—	—	—	—	—	—	—	—	—	—	—	—	—	—	—	—	—	—
大灣里	男	—	—	—	—	—	—	—	—	—	—	—	—	—	—	—	—	—	—	—	—
	女	—	—	—	—	—	—	—	—	—	—	—	—	—	—	—	—	—	—	—	—
灣內里	男	—	—	—	—	—	—	—	—	—	—	—	—	—	—	—	—	—	—	—	—
	女	—	—	—	—	—	—	—	—	—	—	—	—	—	—	—	—	—	—	—	—
考潭里	男	—	—	—	—	—	—	—	—	—	—	—	—	—	—	—	—	—	—	—	—
	女	—	—	—	—	—	—	—	—	—	—	—	—	—	—	—	—	—	—	—	—
烏林里	男	—	—	—	—	—	—	—	—	—	—	—	—	—	—	—	—	—	—	—	—
	女	—	—	—	—	—	—	—	—	—	—	—	—	—	—	—	—	—	—	—	—
仁福里	男	—	—	—	—	—	—	—	—	—	—	—	—	—	—	—	—	—	—	—	—
	女	—	—	—	—	—	—	—	—	—	—	—	—	—	—	—	—	—	—	—	—
仁武里	男	—	—	—	—	—	—	—	—	—	—	—	—	—	—	—	—	—	—	—	—
	女	—	—	—	—	—	—	—	—	—	—	—	—	—	—	—	—	—	—	—	—
文武里	男	—	—	—	—	—	—	—	—	—	—	—	—	—	—	—	—	—	—	—	—
	女	—	—	—	—	—	—	—	—	—	—	—	—	—	—	—	—	—	—	—	—
竹後里	男	—	—	—	—	—	—	—	—	—	—	—	—	—	—	—	—	—	—	—	—
	女	—	—	—	—	—	—	—	—	—	—	—	—	—	—	—	—	—	—	—	—
八卦里	男	—	—	—	—	—	—	—	—	—	—	—	—	—	—	—	—	—	—	—	—
	女	—	—	—	—	—	—	—	—	—	—	—	—	—	—	—	—	—	—	—	—
高楠里	男	—	—	—	—	—	—	—	—	—	—	—	—	—	—	—	—	—	—	—	—
	女	—	—	—	—	—	—	—	—	—	—	—	—	—	—	—	—	—	—	—	—
後安里	男	—	—	—	—	—	—	—	—	—	—	—	—	—	—	—	—	—	—	—	—
	女	—	—	—	—	—	—	—	—	—	—	—	—	—	—	—	—	—	—	—	—
中華里	男	—	—	—	—	—	—	—	—	—	—	—	—	—	—	—	—	—	—	—	—
	女	—	—	—	—	—	—	—	—	—	—	—	—	—	—	—	—	—	—	—	—
五和里	男	—	—	—	—	—	—	—	—	—	—	—	—	—	—	—	—	—	—	—	—
	女	—	—	—	—	—	—	—	—	—	—	—	—	—	—	—	—	—	—	—	—





公開類
月報

次月3日前編送

編製機關	高雄市仁武戶政事務所
表號	1234-03-41-3

月統計報表之12

高雄市仁武區各村里 相同性別終止結婚人數按性別及原屬國籍（地區）分(續3)
中華民國110年01月

RLRP0812K

單位：人

區域別	性別	總計	本國籍			大陸地區			港澳地區			外國籍												
			合計	已設籍	未設籍	合計	已設籍	未設籍	合計	已設籍	未設籍	合計			東南亞地區									
												計	已設籍	未設籍	小計	已設籍	未設籍	印尼	馬來西亞	新加坡	菲律賓	泰國		
仁和里	男	—	—	—	—	—	—	—	—	—	—	—	—	—	—	—	—	—	—	—	—	—	—	
	女	—	—	—	—	—	—	—	—	—	—	—	—	—	—	—	—	—	—	—	—	—	—	—
赤山里	男	—	—	—	—	—	—	—	—	—	—	—	—	—	—	—	—	—	—	—	—	—	—	—
	女	—	—	—	—	—	—	—	—	—	—	—	—	—	—	—	—	—	—	—	—	—	—	—
仁慈里	男	—	—	—	—	—	—	—	—	—	—	—	—	—	—	—	—	—	—	—	—	—	—	—
	女	—	—	—	—	—	—	—	—	—	—	—	—	—	—	—	—	—	—	—	—	—	—	—

高雄市仁武戶政事務所





公開類
月報

次月3日前編送

編製機關
表號

高雄市仁武戶政事務所
1234-03-41-3

月統計報表之12

高雄市仁武區各村里 相同性別終止結婚人數按性別及原屬國籍(地區)分(續4)
中華民國110年01月

RLRP0812K

單位：人

區域別	性別	外 國 籍																			
		東 南 亞 地 區				其 他 國 籍															
		緬 甸	越 南	柬 埔 寨	寮 國	計			日 本	韓 國	美 國	加 拿 大	澳 大 利 亞	紐 西 蘭	英 國	法 國	德 國	史 瓦 尼 帝	南 非	賴 索 托	模 里 斯
						小 計	已 設 籍	未 設 籍													
仁和里	男	—	—	—	—	—	—	—	—	—	—	—	—	—	—	—	—	—	—	—	
	女	—	—	—	—	—	—	—	—	—	—	—	—	—	—	—	—	—	—	—	
赤山里	男	—	—	—	—	—	—	—	—	—	—	—	—	—	—	—	—	—	—	—	
	女	—	—	—	—	—	—	—	—	—	—	—	—	—	—	—	—	—	—	—	
仁慈里	男	—	—	—	—	—	—	—	—	—	—	—	—	—	—	—	—	—	—	—	
	女	—	—	—	—	—	—	—	—	—	—	—	—	—	—	—	—	—	—	—	

高雄市仁武戶政事務所





公開類
月報

次月3日前編送

編製機關
表號

高雄市仁武戶政事務所
1234-03-41-3

月統計報表之12

高雄市仁武區各村里 相同性別終止結婚人數按性別及原屬國籍(地區)分(續5完)
中華民國110年01月

RLRP0812K

單位：人

區域別	性別	外 國 籍																			
		其 他 國 籍																			
		荷 蘭	比 利 時	西 班 牙	奧 地 利	挪 威	瑞 典	阿 根 廷	葡 萄 牙	冰 島	丹 麥	烏 拉 圭	巴 西	盧 森 堡	愛 爾 蘭	芬 蘭	哥 倫 比 亞	墨 西 哥	馬 爾 他	厄 瓜 多	其 他
仁和里	男	—	—	—	—	—	—	—	—	—	—	—	—	—	—	—	—	—	—	—	—
	女	—	—	—	—	—	—	—	—	—	—	—	—	—	—	—	—	—	—	—	—
赤山里	男	—	—	—	—	—	—	—	—	—	—	—	—	—	—	—	—	—	—	—	—
	女	—	—	—	—	—	—	—	—	—	—	—	—	—	—	—	—	—	—	—	—
仁慈里	男	—	—	—	—	—	—	—	—	—	—	—	—	—	—	—	—	—	—	—	—
	女	—	—	—	—	—	—	—	—	—	—	—	—	—	—	—	—	—	—	—	—

填表

審核

業務主管人員
主辦統計人員

機關首長

資料來源：依據終止結婚登記申請書編製。

填表說明：1. 本表編製完竣，經機關長官核章後自存，並由戶役政資訊系統通報直轄市、縣(市)政府及內政部戶政司。

2. 本表統計對象係指相同性別終止結婚之雙方至少須有一方為國內現設有戶籍者。

3. 本表大陸(港澳)地區或外國籍配偶已設籍資料係指於92年7月1日以後辦理初設戶籍登記者。

4. 本表本國籍未設籍資料係指臺灣地區無戶籍國民，亦即具有我國國籍，現僑居外國國民及取得、回復我國國籍未曾在臺灣地區設有戶籍之國民。

製表日期：110年1月31日18時06分14秒