

月統計報表之1

高雄市仁武區各村里 村里鄰戶數、人口數與戶籍動態登記數按性別、登記項目及區域分  
中華民國109年08月

RLRP08120

單位：戶；人；對

區 域 別	村里數		鄰數		戶 數	性 別	人 口 數	遷 入 人 數													自 本 省 他 縣 (市)	自 鄉 本 縣 (鎮 市 區) 他	初 設 戶 籍	其 他
	現 有 門 牌	戶 籍 登 記	現 有 門 牌	戶 籍 登 記				合 計	自 國 外	自 他 省 ( 市 )														
										新 北 市	臺 北 市	桃 園 市	臺 中 市	臺 南 市	高 雄 市	臺 灣 省	福 建 省	其 他 省 (市)						
總 計	16	16	388	388	36,272	計	91,169	681	6	6	5	11	9	16	—	57	1	—	—	569	1	—		
						男	46,036	308	4	3	3	5	1	7	—	27	1	—	—	257	—	—		
						女	45,133	373	2	3	2	6	8	9	—	30	—	—	—	312	1	—		
大灣里	1	1	15	15	2,176	計	4,936	91	1	2	—	—	—	2	—	11	—	—	—	75	—	—		
						男	2,482	40	—	—	—	—	—	1	—	5	—	—	—	—	—	34	—	—
						女	2,454	51	1	2	—	—	—	1	—	6	—	—	—	—	—	41	—	—
灣內里	1	1	21	21	3,660	計	9,450	80	—	2	—	4	1	1	—	13	—	—	—	59	—	—		
						男	4,725	36	—	2	—	3	—	—	6	—	—	—	—	—	—	25	—	—
						女	4,725	44	—	—	—	1	1	1	—	7	—	—	—	—	—	34	—	—
考潭里	1	1	23	23	1,173	計	2,956	3	—	—	—	—	—	—	—	—	—	—	—	3	—	—		
						男	1,527	2	—	—	—	—	—	—	—	—	—	—	—	—	—	2	—	—
						女	1,429	1	—	—	—	—	—	—	—	—	—	—	—	—	—	1	—	—
烏林里	1	1	24	24	1,417	計	4,575	6	—	—	—	—	—	—	—	—	—	—	—	6	—	—		
						男	2,257	2	—	—	—	—	—	—	—	—	—	—	—	—	—	2	—	—
						女	2,318	4	—	—	—	—	—	—	—	—	—	—	—	—	—	4	—	—
仁福里	1	1	12	12	360	計	948	6	—	—	—	—	—	1	—	—	—	—	—	5	—	—		
						男	486	2	—	—	—	—	—	1	—	—	—	—	—	—	—	1	—	—
						女	462	4	—	—	—	—	—	—	—	—	—	—	—	—	—	4	—	—
仁武里	1	1	35	35	2,657	計	6,455	21	2	—	—	1	2	—	—	4	—	—	—	12	—	—		
						男	3,365	10	1	—	—	—	1	—	2	—	—	—	—	—	—	6	—	—
						女	3,090	11	1	—	—	1	1	—	2	—	—	—	—	—	—	6	—	—
文武里	1	1	58	58	3,982	計	10,885	39	1	—	1	—	1	1	—	4	—	—	—	31	—	—		
						男	5,508	17	1	—	1	—	—	—	3	—	—	—	—	—	—	12	—	—
						女	5,377	22	—	—	—	—	1	1	—	1	—	—	—	—	—	19	—	—
竹後里	1	1	21	21	1,108	計	2,483	6	—	—	—	—	—	—	—	2	—	—	—	4	—	—		
						男	1,249	4	—	—	—	—	—	—	1	—	—	—	—	—	—	3	—	—
						女	1,234	2	—	—	—	—	—	—	1	—	—	—	—	—	—	1	—	—
八卦里	1	1	74	74	8,457	計	20,187	224	—	—	4	3	2	4	—	11	—	—	—	200	—	—		
						男	10,091	95	—	—	2	—	—	—	1	—	5	—	—	—	—	87	—	—
						女	10,096	129	—	—	2	3	2	3	—	6	—	—	—	—	—	113	—	—
高楠里	1	1	16	16	1,255	計	2,776	39	—	—	—	2	1	1	—	2	—	—	—	32	1	—		
						男	1,361	20	—	—	—	—	—	—	1	—	1	—	—	—	—	16	—	—
						女	1,415	19	—	—	—	2	1	—	—	1	—	—	—	—	—	16	—	—



高雄市仁武區各村里 村里鄰戶數、人口數與戶籍動態登記數按性別、登記項目及區域分(續1)  
中華民國109年08月

RLRP08120

單位：戶；人；對

區 域 別	性 別	遷 出 人 數														住 址 變 更 人 數		行 政 區 域 調 整 人 數			
		合 計	往 國 外	往 他 省 ( 市 )										往 本 省 他 縣 (市)	往 鄉 (鎮 市 區) 他	廢 止 戶 籍	其 他	入	出	增	減
				新 北 市	臺 北 市	桃 園 市	臺 中 市	臺 南 市	高 雄 市	臺 灣 省	福 建 省	其 他 省 (市)									
總 計	計	386	24	12	4	6	4	20	—	53	2	—	—	261	—	—	211	211	—	—	
	男	178	12	6	2	1	3	12	—	26	1	—	—	115	—	—	108	108	—	—	
	女	208	12	6	2	5	1	8	—	27	1	—	—	146	—	—	103	103	—	—	
大灣里	計	23	—	—	—	—	—	2	—	3	—	—	—	18	—	—	27	14	—	—	
	男	10	—	—	—	—	—	—	—	1	—	—	—	9	—	—	11	5	—	—	
	女	13	—	—	—	—	—	2	—	2	—	—	—	9	—	—	16	9	—	—	
灣內里	計	36	1	—	—	—	—	3	—	5	—	—	—	27	—	—	21	23	—	—	
	男	10	—	—	—	—	—	1	—	3	—	—	—	6	—	—	8	12	—	—	
	女	26	1	—	—	—	—	2	—	2	—	—	—	21	—	—	13	11	—	—	
考潭里	計	9	—	4	—	—	—	—	—	1	—	—	—	4	—	—	13	6	—	—	
	男	3	—	1	—	—	—	—	—	—	—	—	—	2	—	—	7	2	—	—	
	女	6	—	3	—	—	—	—	—	1	—	—	—	2	—	—	6	4	—	—	
烏林里	計	14	3	—	—	—	—	2	—	2	—	—	—	7	—	—	14	3	—	—	
	男	6	2	—	—	—	—	2	—	1	—	—	—	1	—	—	10	1	—	—	
	女	8	1	—	—	—	—	—	—	1	—	—	—	6	—	—	4	2	—	—	
仁福里	計	2	—	—	—	—	—	—	—	—	—	—	—	2	—	—	1	—	—	—	
	男	1	—	—	—	—	—	—	—	—	—	—	—	1	—	—	—	—	—	—	
	女	1	—	—	—	—	—	—	—	—	—	—	—	1	—	—	1	—	—	—	
仁武里	計	27	3	—	—	1	1	2	—	4	—	—	—	16	—	—	23	17	—	—	
	男	13	2	—	—	1	1	1	—	3	—	—	—	5	—	—	16	7	—	—	
	女	14	1	—	—	—	—	1	—	1	—	—	—	11	—	—	7	10	—	—	
文武里	計	46	—	1	—	3	2	2	—	7	—	—	—	31	—	—	14	19	—	—	
	男	24	—	1	—	—	2	2	—	4	—	—	—	15	—	—	8	11	—	—	
	女	22	—	—	—	3	—	—	—	3	—	—	—	16	—	—	6	8	—	—	
竹後里	計	6	—	—	—	—	—	—	—	4	—	—	—	2	—	—	6	1	—	—	
	男	5	—	—	—	—	—	—	—	3	—	—	—	2	—	—	3	1	—	—	
	女	1	—	—	—	—	—	—	—	1	—	—	—	—	—	—	3	—	—	—	
八卦里	計	76	4	3	1	1	—	4	—	9	—	—	—	54	—	—	31	40	—	—	
	男	37	1	2	—	—	—	—	—	2	—	—	—	26	—	—	18	20	—	—	
	女	39	3	1	1	1	—	2	—	3	—	—	—	28	—	—	13	20	—	—	
高楠里	計	13	1	—	2	1	—	—	—	2	—	—	—	7	—	—	17	6	—	—	
	男	6	—	—	1	—	—	—	—	—	—	—	—	4	—	—	6	2	—	—	
	女	7	1	—	1	1	—	—	—	1	—	—	—	3	—	—	11	4	—	—	

月統計報表之1

高雄市仁武區各村里 村里鄰戶數、人口數與戶籍動態登記數按性別、登記項目及區域分(續2)  
中華民國109年08月

RLRP08120

單位：戶；人；對

區 域 別	性 別	嬰兒出生總數					生母原屬國籍(地區)		生父原屬國籍(地區)		遺 腹 子	雙 胞 胎	三 胞 胎 以 上	死 亡 人 數	認 領 人 數	收 養 人 數	終 止 收 養 人 數	監 護 人 數	輔 助 人 數	未 務 成 行 年 使 子 女 擔 人 權 利 數 義	結 婚 對 數	離 婚 對 數
		合 計	婚 生	非 婚 生		無 兒 依 童	大 澳 陸 地 港 區	外 國 籍	大 澳 陸 地 港 區	外 國 籍												
				已 認 領	未 認 領																	
總 計	計	77	75	—	2	—	—	1	2	—	—	—	38	—	1	1	2	—	21	—	—	
	男	46	44	—	2	—	—	1	1	—	—	—	24	—	1	—	—	—	13	37	24	
	女	31	31	—	—	—	—	—	1	—	—	—	14	—	—	1	2	—	8	—	—	
大灣里	計	5	5	—	—	—	—	—	1	—	—	—	1	—	—	—	—	—	1	—	—	
	男	3	3	—	—	—	—	—	1	—	—	—	1	—	—	—	—	—	1	1	1	
	女	2	2	—	—	—	—	—	—	—	—	—	—	—	—	—	—	—	—	—	—	
灣內里	計	8	7	—	1	—	—	—	—	—	—	—	5	—	—	—	—	—	4	—	—	
	男	6	5	—	1	—	—	—	—	—	—	—	3	—	—	—	—	—	2	3	3	
	女	2	2	—	—	—	—	—	—	—	—	—	2	—	—	—	—	—	2	—	—	
考潭里	計	1	1	—	—	—	—	—	—	—	—	—	1	—	—	—	—	—	1	—	—	
	男	1	1	—	—	—	—	—	—	—	—	—	1	—	—	—	—	—	1	1	1	
	女	—	—	—	—	—	—	—	—	—	—	—	—	—	—	—	—	—	—	—	—	
烏林里	計	8	8	—	—	—	—	—	—	—	—	—	2	—	—	—	—	—	1	—	—	
	男	4	4	—	—	—	—	—	—	—	—	—	1	—	—	—	—	—	1	1	1	
	女	4	4	—	—	—	—	—	—	—	—	—	1	—	—	—	—	—	—	—	—	
仁福里	計	2	2	—	—	—	—	—	—	—	—	—	—	—	—	—	—	—	—	—	—	
	男	—	—	—	—	—	—	—	—	—	—	—	—	—	—	—	—	—	—	2	—	
	女	2	2	—	—	—	—	—	—	—	—	—	—	—	—	—	—	—	—	—	—	
仁武里	計	1	1	—	—	—	—	—	—	—	—	—	3	—	1	1	—	—	—	—	—	
	男	—	—	—	—	—	—	—	—	—	—	—	2	—	1	—	—	—	—	4	1	
	女	1	1	—	—	—	—	—	—	—	—	—	1	—	—	1	—	—	—	—	—	
文武里	計	12	12	—	—	—	—	—	—	—	—	—	6	—	—	—	—	—	3	—	—	
	男	8	8	—	—	—	—	—	—	—	—	—	4	—	—	—	—	—	1	4	3	
	女	4	4	—	—	—	—	—	—	—	—	—	2	—	—	—	—	—	2	—	—	
竹後里	計	1	1	—	—	—	—	—	—	—	—	—	1	—	—	—	—	—	—	—	—	
	男	1	1	—	—	—	—	—	—	—	—	—	1	—	—	—	—	—	—	2	1	
	女	—	—	—	—	—	—	—	—	—	—	—	—	—	—	—	—	—	—	—	—	
八卦里	計	17	16	—	1	—	—	1	—	—	—	—	7	—	—	—	—	—	2	—	—	
	男	12	11	—	1	—	—	1	—	—	—	—	3	—	—	—	—	—	2	10	2	
	女	5	5	—	—	—	—	—	—	—	—	—	4	—	—	—	—	—	—	—	—	
高楠里	計	2	2	—	—	—	—	—	—	—	—	—	1	—	—	—	—	—	1	—	—	
	男	1	1	—	—	—	—	—	—	—	—	—	—	—	—	—	—	—	—	2	3	
	女	1	1	—	—	—	—	—	—	—	—	—	1	—	—	—	—	—	1	—	—	

月統計報表之1

高雄市仁武區各村里 村里鄰戶數、人口數與戶籍動態登記數按性別、登記項目及區域分(續3)  
中華民國109年08月

單位：戶；人；對

RLRP08120

區 域 別	村里數		鄰數		戶 數	性 別	人 口 數	遷 入 人 數														
	現 有 門 牌	戶 籍 登 記	現 有 門 牌	戶 籍 登 記				合 計	自 國 外	自 他 省 ( 市 )									自 本 省 他 縣 ( 市 )	自 鄉 本 縣 ( 鎮 市 區 ) 他	初 設 戶 籍	其 他
										新 北 市	臺 北 市	桃 園 市	臺 中 市	臺 南 市	高 雄 市	臺 灣 省	福 建 省	其 他 省 ( 市 )				
後安里	1	1	14	14	1,184	計 男 女	2,921 1,521 1,400	4 1 3	— — —	— — —	— — —	— — —	— — —	— — —	— — —	— — —	— — —	4 1 3	— — —	— — —		
中華里	1	1	11	11	861	計 男 女	1,783 961 822	13 10 3	1 1 —	2 1 1	— — —	— — —	— — —	— — —	1 1 —	1 1 —	— — —	— — —	8 6 2	— — —	— — —	
五和里	1	1	22	22	2,324	計 男 女	5,883 2,994 2,889	51 22 29	1 1 —	— — —	— — —	— — —	— — —	— — —	2 1 1	— — —	— — —	— — —	48 20 28	— — —	— — —	
仁和里	1	1	10	10	1,662	計 男 女	4,604 2,336 2,268	27 12 15	— — —	— — —	— — —	— — —	6 3 3	— — —	— — —	— — —	— — —	— — —	21 9 12	— — —	— — —	
赤山里	1	1	21	21	2,979	計 男 女	7,797 3,920 3,877	64 30 34	— — —	— — —	1 — 1	2 — 2	— — —	— — —	7 2 5	— — —	— — —	— — —	54 28 26	— — —	— — —	
仁慈里	1	1	11	11	1,017	計 男 女	2,530 1,253 1,277	7 5 2	— — —	— — —	— — —	— — —	— — —	— — —	— — —	— — —	— — —	— — —	7 5 2	— — —	— — —	

月統計報表之1

高雄市仁武區各村里 村里鄰戶數、人口數與戶籍動態登記數按性別、登記項目及區域分(續4)  
中華民國109年08月

單位：戶；人；對

RLRP08120

區 域 別	性 別	遷 出 人 數														住 址 變 更 人 數		行 政 區 域 調 整 人 數			
		合 計	往 國 外	往 他 省 ( 市 )										往 本 省 他 縣 (市)	往 鄉 (鎮 市 區) (市 區) 他	廢 止 戶 籍	其 他	入	出	增	減
				新 北 市	臺 北 市	桃 園 市	臺 中 市	臺 南 市	高 雄 市	臺 灣 省	福 建 省	其 他 省 (市)									
後安里	計	12	6	-	-	-	1	-	-	-	3	-	-	-	2	-	-	6	10	-	-
	男	6	3	-	-	-	-	-	-	-	1	-	-	-	2	-	-	4	6	-	-
	女	6	3	-	-	-	1	-	-	-	2	-	-	-	-	-	-	2	4	-	-
中華里	計	15	-	-	-	-	-	2	-	1	1	-	-	11	-	-	1	1	-	-	
	男	7	-	-	-	-	-	2	-	1	1	-	-	3	-	-	-	-	-	-	
	女	8	-	-	-	-	-	-	-	-	-	-	-	8	-	-	1	1	-	-	
五和里	計	16	1	-	-	-	-	-	-	1	-	-	-	14	-	-	7	16	-	-	
	男	6	1	-	-	-	-	-	-	-	-	-	-	5	-	-	2	11	-	-	
	女	10	-	-	-	-	-	-	-	1	-	-	-	9	-	-	5	5	-	-	
仁和里	計	28	3	1	1	-	-	1	-	-	-	-	-	22	-	-	9	28	-	-	
	男	15	2	-	1	-	-	1	-	-	-	-	-	11	-	-	5	16	-	-	
	女	13	1	1	-	-	-	-	-	-	-	-	-	11	-	-	4	12	-	-	
赤山里	計	55	2	1	-	-	-	2	-	10	1	-	-	39	-	-	15	20	-	-	
	男	24	1	1	-	-	-	1	-	2	-	-	-	19	-	-	5	10	-	-	
	女	31	1	-	-	-	-	1	-	8	1	-	-	20	-	-	10	10	-	-	
仁慈里	計	8	-	2	-	-	-	-	-	1	-	-	-	5	-	-	6	7	-	-	
	男	5	-	1	-	-	-	-	-	-	-	-	-	4	-	-	5	4	-	-	
	女	3	-	1	-	-	-	-	-	1	-	-	-	1	-	-	1	3	-	-	

公開類  
月報  
次月3日前編送

月統計報表之1

高雄市仁武區各村里 村里鄰戶數、人口數與戶籍動態登記數按性別、登記項目及區域分(續5完)  
中華民國109年08月

單位：戶；人；對

RLRP08120

區 域 別	性 別	嬰兒出生總數				生母原屬國籍(地區)		生父原屬國籍(地區)		遺 腹 子	雙 胞 胎	三 胞 胎 以 上	死 亡 人 數	認 領 人 數	收 養 人 數	終 止 收 養 人 數	監 護 人 數	輔 助 人 數	未 務 成 行 年 使 子 女 擔 權 人 利 數 義	結 婚 對 數	離 婚 對 數
		合 計	婚 生	非 婚 生		大 澳 陸 地 港 區	外 國 籍	大 澳 陸 地 港 區	外 國 籍												
				已 認 領	未 認 領																
後安里	計	—	—	—	—	—	—	—	—	—	—	3	—	—	—	—	—	—	6	—	—
	男	—	—	—	—	—	—	—	—	—	—	3	—	—	—	—	—	—	4	2	5
	女	—	—	—	—	—	—	—	—	—	—	—	—	—	—	—	—	—	2	—	—
中華里	計	1	1	—	—	—	—	—	—	—	—	2	—	—	—	—	—	—	—	—	—
	男	1	1	—	—	—	—	—	—	—	—	1	—	—	—	—	—	—	—	—	1
	女	—	—	—	—	—	—	—	—	—	—	1	—	—	—	—	—	—	—	—	—
五和里	計	6	6	—	—	—	—	—	—	—	—	1	—	—	—	1	—	—	—	—	—
	男	3	3	—	—	—	—	—	—	—	—	1	—	—	—	—	—	—	—	—	3
	女	3	3	—	—	—	—	—	—	—	—	—	—	—	—	1	—	—	—	—	—
仁和里	計	5	5	—	—	—	—	—	—	—	—	3	—	—	—	—	—	—	1	—	—
	男	2	2	—	—	—	—	—	—	—	—	3	—	—	—	—	—	—	—	—	1
	女	3	3	—	—	—	—	—	—	—	—	—	—	—	—	1	—	—	1	—	—
赤山里	計	7	7	—	—	—	—	—	—	—	—	2	—	—	—	—	—	—	1	—	—
	男	4	4	—	—	—	—	—	—	—	—	—	—	—	—	—	—	—	1	—	2
	女	3	3	—	—	—	—	—	—	—	—	2	—	—	—	—	—	—	—	—	—
仁慈里	計	1	1	—	—	—	—	—	—	—	—	—	—	—	—	—	—	—	—	—	—
	男	—	—	—	—	—	—	—	—	—	—	—	—	—	—	—	—	—	—	—	—
	女	1	1	—	—	—	—	—	—	—	—	—	—	—	—	—	—	—	—	—	—

填表

審核

業務主管人員  
主辦統計人員

機關首長

資料來源：依據戶籍資料及各類戶籍登記申請書編製。

填表說明：本表編製完竣，經機關長官核章後自存，並由戶役政資訊系統通報直轄市、縣(市)政府及內政部戶政司。

製表日期：109年8月31日18時33分19秒

公開類
月報

次月3日前編送

編製機關	高雄市仁武戶政事務所
表號	1222-02-01-3

月統計報表之2

高雄市仁武區 現住人口數按性別及原住民身分分  
中華民國109年8月底

單位：人

RLRP08122

區域別	性別	總計	區域人口數	原住人口數		
				合計	平地原住民	山地原住民
總計	計	91,169	90,167	1,002	582	420
	男	46,036	45,573	463	287	176
	女	45,133	44,594	539	295	244

填表

審核

業務主管人員  
主辦統計人員

機關首長

資料來源：依據戶籍資料編製。

填表說明：1. 區域人口數為總人口數減去原住民人口數。

2. 本表編製完竣，經機關長官核章後自存，並由戶役政資訊系統通報直轄市、縣（市）政府及內政部戶政司。

製表日期：109年8月31日18時33分19秒

月統計報表之3

高雄市仁武區 現住人口數按性別及年齡分  
中華民國109年8月底

單位：人

RLRP08123

區域別	性別	總計	0 ~ 4 歲					5 ~ 9 歲						
			合計	0 歲	1 歲	2 歲	3 歲	4 歲	合計	5 歲	6 歲	7 歲	8 歲	9 歲
總計	計	91,169	4,227	786	835	825	877	904	3,584	823	690	743	726	602
	男	46,036	2,235	438	420	430	471	476	1,779	392	353	361	358	315
	女	45,133	1,992	348	415	395	406	428	1,805	431	337	382	368	287

區域別	性別	10 ~ 14 歲					15 ~ 19 歲						
		合計	10 歲	11 歲	12 歲	13 歲	14 歲	合計	15 歲	16 歲	17 歲	18 歲	19 歲
總計	計	3,302	570	556	652	756	768	4,827	884	843	994	985	1,121
	男	1,707	289	271	350	390	407	2,548	468	440	541	545	554
	女	1,595	281	285	302	366	361	2,279	416	403	453	440	567

區域別	性別	20 ~ 24 歲					25 ~ 29 歲						
		合計	20 歲	21 歲	22 歲	23 歲	24 歲	合計	25 歲	26 歲	27 歲	28 歲	29 歲
總計	計	6,100	1,196	1,091	1,184	1,292	1,337	6,681	1,276	1,341	1,363	1,331	1,370
	男	3,149	602	571	614	675	687	3,525	666	718	702	704	735
	女	2,951	594	520	570	617	650	3,156	610	623	661	627	635

區域別	性別	30 ~ 34 歲					35 ~ 39 歲						
		合計	30 歲	31 歲	32 歲	33 歲	34 歲	合計	35 歲	36 歲	37 歲	38 歲	39 歲
總計	計	6,664	1,369	1,339	1,349	1,275	1,332	8,132	1,444	1,503	1,619	1,805	1,761
	男	3,482	723	693	704	652	710	4,130	744	768	818	914	886
	女	3,182	646	646	645	623	622	4,002	700	735	801	891	875

區域別	性別	40 ~ 44 歲					45 ~ 49 歲						
		合計	40 歲	41 歲	42 歲	43 歲	44 歲	合計	45 歲	46 歲	47 歲	48 歲	49 歲
總計	計	9,033	1,857	1,811	1,706	1,931	1,728	7,824	1,566	1,676	1,561	1,515	1,506
	男	4,717	964	971	861	1,023	898	4,098	847	855	823	780	793
	女	4,316	893	840	845	908	830	3,726	719	821	738	735	713





公開類  
月報  
次月3日前編送  
月統計報表之3

編製機關  
表號  
高雄市仁武戶政事務所  
1222-01-02-3

高雄市仁武區 現住人口數按性別及年齡分(續)  
中華民國109年8月底

RLRP08123

單位：人

區域別	性別	50 ~ 54 歲						55 ~ 59 歲					
		合計	50 歲	51 歲	52 歲	53 歲	54 歲	合計	55 歲	56 歲	57 歲	58 歲	59 歲
總計	計	7,048	1,505	1,376	1,446	1,351	1,370	6,432	1,309	1,246	1,313	1,321	1,243
	男	3,542	791	688	717	665	681	3,043	638	562	630	610	603
	女	3,506	714	688	729	686	689	3,389	671	684	683	711	640

區域別	性別	60 ~ 64 歲						65 ~ 69 歲					
		合計	60 歲	61 歲	62 歲	63 歲	64 歲	合計	65 歲	66 歲	67 歲	68 歲	69 歲
總計	計	5,889	1,258	1,180	1,183	1,124	1,144	5,223	1,115	1,072	1,040	1,009	987
	男	2,774	576	593	545	531	529	2,394	488	495	461	476	474
	女	3,115	682	587	638	593	615	2,829	627	577	579	533	513

區域別	性別	70 ~ 74 歲						75 ~ 79 歲					
		合計	70 歲	71 歲	72 歲	73 歲	74 歲	合計	75 歲	76 歲	77 歲	78 歲	79 歲
總計	計	2,945	829	759	577	469	311	1,628	325	347	372	303	281
	男	1,459	408	364	296	232	159	762	152	159	166	151	134
	女	1,486	421	395	281	237	152	866	173	188	206	152	147

區域別	性別	80 ~ 84 歲						85 ~ 89 歲					
		合計	80 歲	81 歲	82 歲	83 歲	84 歲	合計	85 歲	86 歲	87 歲	88 歲	89 歲
總計	計	940	297	183	173	155	132	457	123	98	84	87	65
	男	401	127	81	75	68	50	187	49	41	32	41	24
	女	539	170	102	98	87	82	270	74	57	52	46	41

區域別	性別	90 ~ 94 歲						95 ~ 99 歲						100歲以上
		合計	90 歲	91 歲	92 歲	93 歲	94 歲	合計	95 歲	96 歲	97 歲	98 歲	99 歲	
總計	計	188	57	52	29	27	23	41	16	9	10	4	2	4
	男	84	21	25	16	11	11	19	8	3	4	3	1	1
	女	104	36	27	13	16	12	22	8	6	6	1	1	3

填表

審核

業務主管人員  
主辦統計人員

機關首長

資料來源：依據戶籍資料編製。

填表說明：本表編製完竣，經機關長官核章後自存，並由戶役政資訊系統通報直轄市、縣（市）政府及內政部戶政司。

製表日期：109年8月31日18時33分19秒

RLRP08125

身分別	性別	總計	0 ~ 4 歲						5 ~ 9 歲					
			合計	0 歲	1 歲	2 歲	3 歲	4 歲	合計	5 歲	6 歲	7 歲	8 歲	9 歲
總計	計	1,002	82	21	19	8	11	23	79	14	12	21	10	22
	男	463	40	12	11	4	4	9	40	6	5	9	7	13
	女	539	42	9	8	4	7	14	39	8	7	12	3	9
平地原住民	計	582	44	10	13	3	7	11	37	10	5	9	4	9
	男	287	20	6	7	2	1	4	16	6	1	2	3	4
	女	295	24	4	6	1	6	7	21	4	4	7	1	5
山地原住民	計	420	38	11	6	5	4	12	42	4	7	12	6	13
	男	176	20	6	4	2	3	5	24	—	4	7	4	9
	女	244	18	5	2	3	1	7	18	4	3	5	2	4

身分別	性別	10 ~ 14 歲						15 ~ 19 歲					
		合計	10 歲	11 歲	12 歲	13 歲	14 歲	合計	15 歲	16 歲	17 歲	18 歲	19 歲
總計	計	65	13	15	17	8	12	97	21	18	18	23	17
	男	33	6	6	11	4	6	43	12	8	11	4	8
	女	32	7	9	6	4	6	54	9	10	7	19	9
平地原住民	計	36	8	10	9	4	5	55	11	8	12	15	9
	男	22	5	5	5	3	4	24	6	4	8	1	5
	女	14	3	5	4	1	1	31	5	4	4	14	4
山地原住民	計	29	5	5	8	4	7	42	10	10	6	8	8
	男	11	1	1	6	1	2	19	6	4	3	3	3
	女	18	4	4	2	3	5	23	4	6	3	5	5

月統計報表之4

高雄市仁武區 現住原住民人口數按性別、年齡及原住民身分分(續1)  
中華民國109年8月底

RLRP08125

單位：人

身分別	性別	20 ~ 24 歲						25 ~ 29 歲					
		合計	20 歲	21 歲	22 歲	23 歲	24 歲	合計	25 歲	26 歲	27 歲	28 歲	29 歲
總計	計	96	26	14	24	17	15	71	10	19	17	12	13
	男	42	9	10	12	6	5	38	5	11	7	10	5
	女	54	17	4	12	11	10	33	5	8	10	2	8
平地原住民	計	58	16	9	17	8	8	34	3	10	10	6	5
	男	27	6	6	8	4	3	20	1	6	5	4	4
	女	31	10	3	9	4	5	14	2	4	5	2	1
山地原住民	計	38	10	5	7	9	7	37	7	9	7	6	8
	男	15	3	4	4	2	2	18	4	5	2	6	1
	女	23	7	1	3	7	5	19	3	4	5	—	7

身分別	性別	30 ~ 34 歲						35 ~ 39 歲					
		合計	30 歲	31 歲	32 歲	33 歲	34 歲	合計	35 歲	36 歲	37 歲	38 歲	39 歲
總計	計	82	12	20	21	16	13	89	12	14	16	24	23
	男	42	3	12	11	10	6	33	—	5	7	11	10
	女	40	9	8	10	6	7	56	12	9	9	13	13
平地原住民	計	48	6	13	8	9	12	53	8	8	12	12	13
	男	27	2	8	6	6	5	23	—	4	6	7	6
	女	21	4	5	2	3	7	30	8	4	6	5	7
山地原住民	計	34	6	7	13	7	1	36	4	6	4	12	10
	男	15	1	4	5	4	1	10	—	1	1	4	4
	女	19	5	3	8	3	—	26	4	5	3	8	6

公開類  
月報

次月3日前編送

編製機關 高雄市仁武戶政事務所  
表號 1222-02-03-3

月統計報表之4

高雄市仁武區 現住原住民人口數按性別、年齡及原住民身分分(續2)  
中華民國109年8月底

單位：人

RLRP08125

身分別	性別	40 ~ 44 歲						45 ~ 49 歲					
		合計	40 歲	41 歲	42 歲	43 歲	44 歲	合計	45 歲	46 歲	47 歲	48 歲	49 歲
總計	計	80	25	5	23	13	14	62	10	12	16	12	12
	男	38	17	3	7	6	5	29	7	4	9	5	4
	女	42	8	2	16	7	9	33	3	8	7	7	8
平地原住民	計	46	16	2	15	6	7	44	8	7	13	7	9
	男	23	10	2	5	4	2	20	6	2	6	3	3
	女	23	6	—	10	2	5	24	2	5	7	4	6
山地原住民	計	34	9	3	8	7	7	18	2	5	3	5	3
	男	15	7	1	2	2	3	9	1	2	3	2	1
	女	19	2	2	6	5	4	9	1	3	—	3	2

身分別	性別	50 ~ 54 歲						55 ~ 59 歲					
		合計	50 歲	51 歲	52 歲	53 歲	54 歲	合計	55 歲	56 歲	57 歲	58 歲	59 歲
總計	計	49	11	10	15	7	6	43	4	15	8	7	9
	男	20	4	5	5	3	3	18	3	6	4	1	4
	女	29	7	5	10	4	3	25	1	9	4	6	5
平地原住民	計	29	5	6	11	3	4	28	4	9	5	4	6
	男	15	3	4	4	2	2	12	3	3	3	—	3
	女	14	2	2	7	1	2	16	1	6	2	4	3
山地原住民	計	20	6	4	4	4	2	15	—	6	3	3	3
	男	5	1	1	1	1	1	6	—	3	1	1	1
	女	15	5	3	3	3	1	9	—	3	2	2	2

高雄市仁武區 現住原住民人口數按性別、年齡及原住民身分分(續3)  
中華民國109年08月底

RLRP08125

單位：人

身分別	性別	60 ~ 64 歲						65 ~ 69 歲					
		合計	60 歲	61 歲	62 歲	63 歲	64 歲	合計	65 歲	66 歲	67 歲	68 歲	69 歲
總計	計	45	6	8	12	4	15	28	5	9	6	5	3
	男	23	1	4	8	2	8	12	1	3	3	4	1
	女	22	5	4	4	2	7	16	4	6	3	1	2
平地原住民	計	27	3	5	7	2	10	20	3	6	5	3	3
	男	19	—	4	6	2	7	8	1	2	2	2	1
	女	8	3	1	1	—	3	12	2	4	3	1	2
山地原住民	計	18	3	3	5	2	5	8	2	3	1	2	—
	男	4	1	—	2	—	1	4	—	1	1	2	—
	女	14	2	3	3	2	4	4	2	2	—	—	—

身分別	性別	70 ~ 74 歲						75 ~ 79 歲					
		合計	70 歲	71 歲	72 歲	73 歲	74 歲	合計	75 歲	76 歲	77 歲	78 歲	79 歲
總計	計	14	2	6	2	4	—	12	2	1	6	2	1
	男	7	2	3	1	1	—	2	—	—	—	1	1
	女	7	—	3	1	3	—	10	2	1	6	1	—
平地原住民	計	10	1	4	1	4	—	8	1	—	4	2	1
	男	6	1	3	1	1	—	2	—	—	—	1	1
	女	4	—	1	—	3	—	6	1	—	4	1	—
山地原住民	計	4	1	2	1	—	—	4	1	1	2	—	—
	男	1	1	—	—	—	—	—	—	—	—	—	—
	女	3	—	2	1	—	—	4	1	1	2	—	—

月統計報表之4

高雄市仁武區 現住原住民人口數按性別、年齡及原住民身分分(續4完)  
中華民國109年8月底

單位：人

RLRP08125

身分別	性別	80 ~ 84 歲						85 ~ 89 歲					
		合計	80 歲	81 歲	82 歲	83 歲	84 歲	合計	85 歲	86 歲	87 歲	88 歲	89 歲
總計	計	5	2	1	2	—	—	2	—	2	—	—	—
	男	2	1	1	—	—	—	—	—	—	—	—	—
	女	3	1	—	2	—	—	2	—	2	—	—	—
平地原住民	計	3	2	1	—	—	—	1	—	1	—	—	—
	男	2	1	1	—	—	—	—	—	—	—	—	—
	女	1	1	—	—	—	—	1	—	1	—	—	—
山地原住民	計	2	—	—	2	—	—	1	—	1	—	—	—
	男	—	—	—	—	—	—	—	—	—	—	—	—
	女	2	—	—	2	—	—	1	—	1	—	—	—

身分別	性別	90 ~ 94 歲						95 ~ 99 歲						100 歲以上
		合計	90 歲	91 歲	92 歲	93 歲	94 歲	合計	95 歲	96 歲	97 歲	98 歲	99 歲	
總計	計	1	—	1	—	—	—	—	—	—	—	—	—	—
	男	1	—	1	—	—	—	—	—	—	—	—	—	—
	女	—	—	—	—	—	—	—	—	—	—	—	—	—
平地原住民	計	1	—	1	—	—	—	—	—	—	—	—	—	—
	男	1	—	1	—	—	—	—	—	—	—	—	—	—
	女	—	—	—	—	—	—	—	—	—	—	—	—	—
山地原住民	計	—	—	—	—	—	—	—	—	—	—	—	—	—
	男	—	—	—	—	—	—	—	—	—	—	—	—	—
	女	—	—	—	—	—	—	—	—	—	—	—	—	—

填表  
審核  
業務主管人員  
主辦統計人員  
機關首長

資料來源：依據戶籍資料編製。  
填表說明：本表編製完竣，經機關長官核章後自存，並由戶役政資訊系統通報直轄市、縣（市）政府及內政部戶政司。  
製表日期：109年8月31日18時33分19秒

高雄市仁武區各村里 結婚人數按性別及原屬國籍(地區)分  
中華民國109年08月

RLRP0812A

單位：人

區域別	性別	總計	本國籍			大陸地區			港澳地區			外國籍											
			合計	已設籍	未設籍	合計	已設籍	未設籍	合計	已設籍	未設籍	合計					東南亞地區						
												計	已設籍	未設籍	小計	已設籍	未設籍	印尼	馬來西亞	新加坡	菲律賓	泰國	
總計	男	37	36	36	—	—	—	—	—	—	—	1	—	1	—	—	—	—	—	—	—	—	—
	女	37	35	35	—	1	1	—	—	—	—	1	—	1	1	—	1	—	—	—	1	—	—
大灣里	男	1	1	1	—	—	—	—	—	—	—	—	—	—	—	—	—	—	—	—	—	—	—
	女	1	1	1	—	—	—	—	—	—	—	—	—	—	—	—	—	—	—	—	—	—	—
灣內里	男	3	3	3	—	—	—	—	—	—	—	—	—	—	—	—	—	—	—	—	—	—	—
	女	3	3	3	—	—	—	—	—	—	—	—	—	—	—	—	—	—	—	—	—	—	—
考潭里	男	1	1	1	—	—	—	—	—	—	—	—	—	—	—	—	—	—	—	—	—	—	—
	女	1	1	1	—	—	—	—	—	—	—	—	—	—	—	—	—	—	—	—	—	—	—
烏林里	男	1	1	1	—	—	—	—	—	—	—	—	—	—	—	—	—	—	—	—	—	—	—
	女	1	1	1	—	—	—	—	—	—	—	—	—	—	—	—	—	—	—	—	—	—	—
仁福里	男	2	2	2	—	—	—	—	—	—	—	—	—	—	—	—	—	—	—	—	—	—	—
	女	2	2	2	—	—	—	—	—	—	—	—	—	—	—	—	—	—	—	—	—	—	—
仁武里	男	4	3	3	—	—	—	—	—	—	—	1	—	1	—	—	—	—	—	—	—	—	—
	女	4	4	4	—	—	—	—	—	—	—	—	—	—	—	—	—	—	—	—	—	—	—
文武里	男	4	4	4	—	—	—	—	—	—	—	—	—	—	—	—	—	—	—	—	—	—	—
	女	4	3	3	—	—	—	—	—	—	—	1	—	1	1	—	1	—	—	—	1	—	—
竹後里	男	2	2	2	—	—	—	—	—	—	—	—	—	—	—	—	—	—	—	—	—	—	—
	女	2	2	2	—	—	—	—	—	—	—	—	—	—	—	—	—	—	—	—	—	—	—
八卦里	男	10	10	10	—	—	—	—	—	—	—	—	—	—	—	—	—	—	—	—	—	—	—
	女	10	10	10	—	—	—	—	—	—	—	—	—	—	—	—	—	—	—	—	—	—	—
高楠里	男	2	2	2	—	—	—	—	—	—	—	—	—	—	—	—	—	—	—	—	—	—	—
	女	2	1	1	—	1	1	—	—	—	—	—	—	—	—	—	—	—	—	—	—	—	—
後安里	男	2	2	2	—	—	—	—	—	—	—	—	—	—	—	—	—	—	—	—	—	—	—
	女	2	2	2	—	—	—	—	—	—	—	—	—	—	—	—	—	—	—	—	—	—	—
中華里	男	—	—	—	—	—	—	—	—	—	—	—	—	—	—	—	—	—	—	—	—	—	—
	女	—	—	—	—	—	—	—	—	—	—	—	—	—	—	—	—	—	—	—	—	—	—
五和里	男	3	3	3	—	—	—	—	—	—	—	—	—	—	—	—	—	—	—	—	—	—	—
	女	3	3	3	—	—	—	—	—	—	—	—	—	—	—	—	—	—	—	—	—	—	—

公開類  
月 報 次月3日前編送

月統計報表之5

高雄市仁武區各村里 結婚人數按性別及原屬國籍(地區)分(續1)  
中華民國109年08月

單位：人

RLRP0812A

區域別	性別	外 國 籍																				
		東 南 亞 地 區				其 他 國 籍																
		緬 甸	越 南	柬 埔 寨	寮 國	計			日 本	韓 國	美 國	加 拿 大	澳 大 利 亞	紐 西 蘭	英 國	法 國	德 國	史 瓦 尼 帝	南 非	賴 索 托	模 里 斯 西	其 他
						小 計	已 設 籍	未 設 籍														
總 計	男	—	—	—	—	1	—	1	—	—	1	—	—	—	—	—	—	—	—	—	—	
	女	—	—	—	—	—	—	—	—	—	—	—	—	—	—	—	—	—	—	—	—	
大灣里	男	—	—	—	—	—	—	—	—	—	—	—	—	—	—	—	—	—	—	—	—	
	女	—	—	—	—	—	—	—	—	—	—	—	—	—	—	—	—	—	—	—	—	
灣內里	男	—	—	—	—	—	—	—	—	—	—	—	—	—	—	—	—	—	—	—	—	
	女	—	—	—	—	—	—	—	—	—	—	—	—	—	—	—	—	—	—	—	—	
考潭里	男	—	—	—	—	—	—	—	—	—	—	—	—	—	—	—	—	—	—	—	—	
	女	—	—	—	—	—	—	—	—	—	—	—	—	—	—	—	—	—	—	—	—	
烏林里	男	—	—	—	—	—	—	—	—	—	—	—	—	—	—	—	—	—	—	—	—	
	女	—	—	—	—	—	—	—	—	—	—	—	—	—	—	—	—	—	—	—	—	
仁福里	男	—	—	—	—	—	—	—	—	—	—	—	—	—	—	—	—	—	—	—	—	
	女	—	—	—	—	—	—	—	—	—	—	—	—	—	—	—	—	—	—	—	—	
仁武里	男	—	—	—	—	1	—	1	—	—	1	—	—	—	—	—	—	—	—	—	—	
	女	—	—	—	—	—	—	—	—	—	—	—	—	—	—	—	—	—	—	—	—	
文武里	男	—	—	—	—	—	—	—	—	—	—	—	—	—	—	—	—	—	—	—	—	
	女	—	—	—	—	—	—	—	—	—	—	—	—	—	—	—	—	—	—	—	—	
竹後里	男	—	—	—	—	—	—	—	—	—	—	—	—	—	—	—	—	—	—	—	—	
	女	—	—	—	—	—	—	—	—	—	—	—	—	—	—	—	—	—	—	—	—	
八卦里	男	—	—	—	—	—	—	—	—	—	—	—	—	—	—	—	—	—	—	—	—	
	女	—	—	—	—	—	—	—	—	—	—	—	—	—	—	—	—	—	—	—	—	
高楠里	男	—	—	—	—	—	—	—	—	—	—	—	—	—	—	—	—	—	—	—	—	
	女	—	—	—	—	—	—	—	—	—	—	—	—	—	—	—	—	—	—	—	—	
後安里	男	—	—	—	—	—	—	—	—	—	—	—	—	—	—	—	—	—	—	—	—	
	女	—	—	—	—	—	—	—	—	—	—	—	—	—	—	—	—	—	—	—	—	
中華里	男	—	—	—	—	—	—	—	—	—	—	—	—	—	—	—	—	—	—	—	—	
	女	—	—	—	—	—	—	—	—	—	—	—	—	—	—	—	—	—	—	—	—	
五和里	男	—	—	—	—	—	—	—	—	—	—	—	—	—	—	—	—	—	—	—	—	
	女	—	—	—	—	—	—	—	—	—	—	—	—	—	—	—	—	—	—	—	—	



公開類  
月報

次月3日前編送

編製機關  
表號

高雄市仁武戶政事務所  
1234-01-23-3

月統計報表之5

高雄市仁武區各村里 結婚人數按性別及原屬國籍(地區)分(續2)  
中華民國109年08月

單位：人

RLRP0812A

區域別	性別	總計	本國籍			大陸地區			港澳地區			外國籍												
			合計	已設籍	未設籍	合計	已設籍	未設籍	合計	已設籍	未設籍	合計			東南亞地區									
												計	已設籍	未設籍	小計	已設籍	未設籍	印尼	馬來西亞	新加坡	菲律賓	泰國		
仁和里	男	1	1	1	—	—	—	—	—	—	—	—	—	—	—	—	—	—	—	—	—	—	—	—
	女	1	1	1	—	—	—	—	—	—	—	—	—	—	—	—	—	—	—	—	—	—	—	—
赤山里	男	1	1	1	—	—	—	—	—	—	—	—	—	—	—	—	—	—	—	—	—	—	—	—
	女	1	1	1	—	—	—	—	—	—	—	—	—	—	—	—	—	—	—	—	—	—	—	—
仁慈里	男	—	—	—	—	—	—	—	—	—	—	—	—	—	—	—	—	—	—	—	—	—	—	—
	女	—	—	—	—	—	—	—	—	—	—	—	—	—	—	—	—	—	—	—	—	—	—	—



公開類  
月報  
次月3日前編送  
月統計報表之5

編製機關  
表號  
高雄市仁武戶政事務所  
1234-01-23-3

高雄市仁武區各村里 結婚人數按性別及原屬國籍(地區)分(續3完)  
中華民國109年08月

RLRP0812A

單位：人

區域別	性別	外 國 籍																			
		東 南 亞 地 區				其 他 國 籍															
		緬 甸	越 南	柬 埔 寨	寮 國	計			日 本	韓 國	美 國	加 拿 大	澳 大 利 亞	紐 西 蘭	英 國	法 國	德 國	史 瓦 帝 尼	南 非	賴 索 托	模 里 斯 西
小 計	已 設 籍					未 設 籍															
仁和里	男	—	—	—	—	—	—	—	—	—	—	—	—	—	—	—	—	—	—	—	—
	女	—	—	—	—	—	—	—	—	—	—	—	—	—	—	—	—	—	—	—	—
赤山里	男	—	—	—	—	—	—	—	—	—	—	—	—	—	—	—	—	—	—	—	—
	女	—	—	—	—	—	—	—	—	—	—	—	—	—	—	—	—	—	—	—	—
仁慈里	男	—	—	—	—	—	—	—	—	—	—	—	—	—	—	—	—	—	—	—	—
	女	—	—	—	—	—	—	—	—	—	—	—	—	—	—	—	—	—	—	—	—

填表 審核 業務主管人員 主辦統計人員 機關首長


資料來源：依據結婚登記申請書編製。

- 填表說明：
1. 本表統計對象係指結婚之雙方至少須有一方為國內現設有戶籍者。
  2. 本表大陸(港澳)地區或外國籍配偶已設籍資料係指於92年7月1日以後辦理初設戶籍登記者。
  3. 本表本國籍未設籍資料係指臺灣地區無戶籍國民，亦即具有我國國籍，現僑居外國國民及取得、回復我國國籍未曾在臺灣地區設有戶籍之國民。
  4. 本表編製完竣，經機關長官核章後自存，並由戶役政資訊系統通報直轄市、縣(市)政府及內政部戶政司。

製表日期：109年8月31日18時33分19秒

RLRP0812B

區域別	性別	總計	本國籍			大陸地區			港澳地區			外 國 籍											
			合計	已設籍	未設籍	合計	已設籍	未設籍	合計	已設籍	未設籍	合 計			東 南 亞 地 區								
												計	已設籍	未設籍	小計	已設籍	未設籍	印尼	馬來亞	新加坡	菲律賓	泰國	
總計	男	24	23	23	—	—	—	—	—	—	—	1	—	1	—	—	—	—	—	—	—	—	—
	女	24	22	22	—	1	1	—	—	—	—	1	—	1	1	—	1	—	—	—	1	—	—
大灣里	男	1	1	1	—	—	—	—	—	—	—	—	—	—	—	—	—	—	—	—	—	—	—
	女	1	1	1	—	—	—	—	—	—	—	—	—	—	—	—	—	—	—	—	—	—	—
灣內里	男	3	3	3	—	—	—	—	—	—	—	—	—	—	—	—	—	—	—	—	—	—	—
	女	3	3	3	—	—	—	—	—	—	—	—	—	—	—	—	—	—	—	—	—	—	—
考潭里	男	1	1	1	—	—	—	—	—	—	—	—	—	—	—	—	—	—	—	—	—	—	—
	女	1	1	1	—	—	—	—	—	—	—	—	—	—	—	—	—	—	—	—	—	—	—
烏林里	男	1	1	1	—	—	—	—	—	—	—	—	—	—	—	—	—	—	—	—	—	—	—
	女	1	1	1	—	—	—	—	—	—	—	—	—	—	—	—	—	—	—	—	—	—	—
仁福里	男	—	—	—	—	—	—	—	—	—	—	—	—	—	—	—	—	—	—	—	—	—	—
	女	—	—	—	—	—	—	—	—	—	—	—	—	—	—	—	—	—	—	—	—	—	—
仁武里	男	1	—	—	—	—	—	—	—	—	—	1	—	1	—	—	—	—	—	—	—	—	—
	女	1	1	1	—	—	—	—	—	—	—	—	—	—	—	—	—	—	—	—	—	—	—
文武里	男	3	3	3	—	—	—	—	—	—	—	—	—	—	—	—	—	—	—	—	—	—	—
	女	3	1	1	—	1	1	—	—	—	—	1	—	1	1	—	1	—	—	—	1	—	—
竹後里	男	1	1	1	—	—	—	—	—	—	—	—	—	—	—	—	—	—	—	—	—	—	—
	女	1	1	1	—	—	—	—	—	—	—	—	—	—	—	—	—	—	—	—	—	—	—
八卦里	男	2	2	2	—	—	—	—	—	—	—	—	—	—	—	—	—	—	—	—	—	—	—
	女	2	2	2	—	—	—	—	—	—	—	—	—	—	—	—	—	—	—	—	—	—	—
高楠里	男	3	3	3	—	—	—	—	—	—	—	—	—	—	—	—	—	—	—	—	—	—	—
	女	3	3	3	—	—	—	—	—	—	—	—	—	—	—	—	—	—	—	—	—	—	—
後安里	男	5	5	5	—	—	—	—	—	—	—	—	—	—	—	—	—	—	—	—	—	—	—
	女	5	5	5	—	—	—	—	—	—	—	—	—	—	—	—	—	—	—	—	—	—	—
中華里	男	1	1	1	—	—	—	—	—	—	—	—	—	—	—	—	—	—	—	—	—	—	—
	女	1	1	1	—	—	—	—	—	—	—	—	—	—	—	—	—	—	—	—	—	—	—
五和里	男	—	—	—	—	—	—	—	—	—	—	—	—	—	—	—	—	—	—	—	—	—	—
	女	—	—	—	—	—	—	—	—	—	—	—	—	—	—	—	—	—	—	—	—	—	—



高雄市仁武區各村里 離婚人數按性別及原屬國籍(地區)分(續1)  
中華民國109年08月

RLRP0812B

單位：人

區域別	性別	外 國 籍																				
		東 南 亞 地 區				其 他 國 籍																
		緬 甸	越 南	柬 埔 寨	寮 國	計			日 本	韓 國	美 國	加 拿 大	澳 大 利 亞	紐 西 蘭	英 國	法 國	德 國	史 帝 瓦 尼	南 非	賴 索 托	模 里 斯 西	其 他
小 計	已 設 籍					未 設 籍																
總 計	男	-	-	-	-	1	-	1	-	-	1	-	-	-	-	-	-	-	-	-	-	
	女	-	-	-	-	-	-	-	-	-	-	-	-	-	-	-	-	-	-	-	-	-
大 灣 里	男	-	-	-	-	-	-	-	-	-	-	-	-	-	-	-	-	-	-	-	-	
	女	-	-	-	-	-	-	-	-	-	-	-	-	-	-	-	-	-	-	-	-	-
灣 內 里	男	-	-	-	-	-	-	-	-	-	-	-	-	-	-	-	-	-	-	-	-	
	女	-	-	-	-	-	-	-	-	-	-	-	-	-	-	-	-	-	-	-	-	-
考 潭 里	男	-	-	-	-	-	-	-	-	-	-	-	-	-	-	-	-	-	-	-	-	-
	女	-	-	-	-	-	-	-	-	-	-	-	-	-	-	-	-	-	-	-	-	-
烏 林 里	男	-	-	-	-	-	-	-	-	-	-	-	-	-	-	-	-	-	-	-	-	-
	女	-	-	-	-	-	-	-	-	-	-	-	-	-	-	-	-	-	-	-	-	-
仁 福 里	男	-	-	-	-	-	-	-	-	-	-	-	-	-	-	-	-	-	-	-	-	-
	女	-	-	-	-	-	-	-	-	-	-	-	-	-	-	-	-	-	-	-	-	-
仁 武 里	男	-	-	-	-	1	-	1	-	-	1	-	-	-	-	-	-	-	-	-	-	-
	女	-	-	-	-	-	-	-	-	-	-	-	-	-	-	-	-	-	-	-	-	-
文 武 里	男	-	-	-	-	-	-	-	-	-	-	-	-	-	-	-	-	-	-	-	-	-
	女	-	-	-	-	-	-	-	-	-	-	-	-	-	-	-	-	-	-	-	-	-
竹 後 里	男	-	-	-	-	-	-	-	-	-	-	-	-	-	-	-	-	-	-	-	-	-
	女	-	-	-	-	-	-	-	-	-	-	-	-	-	-	-	-	-	-	-	-	-
八 卦 里	男	-	-	-	-	-	-	-	-	-	-	-	-	-	-	-	-	-	-	-	-	-
	女	-	-	-	-	-	-	-	-	-	-	-	-	-	-	-	-	-	-	-	-	-
高 楠 里	男	-	-	-	-	-	-	-	-	-	-	-	-	-	-	-	-	-	-	-	-	-
	女	-	-	-	-	-	-	-	-	-	-	-	-	-	-	-	-	-	-	-	-	-
後 安 里	男	-	-	-	-	-	-	-	-	-	-	-	-	-	-	-	-	-	-	-	-	-
	女	-	-	-	-	-	-	-	-	-	-	-	-	-	-	-	-	-	-	-	-	-
中 華 里	男	-	-	-	-	-	-	-	-	-	-	-	-	-	-	-	-	-	-	-	-	-
	女	-	-	-	-	-	-	-	-	-	-	-	-	-	-	-	-	-	-	-	-	-
五 和 里	男	-	-	-	-	-	-	-	-	-	-	-	-	-	-	-	-	-	-	-	-	-
	女	-	-	-	-	-	-	-	-	-	-	-	-	-	-	-	-	-	-	-	-	-





公開類  
月報  
次月3日前編送

編製機關  
表號  
高雄市仁武戶政事務所  
1234-03-21-3


月統計報表之6

高雄市仁武區各村里 離婚人數按性別及原屬國籍(地區)分(續2)  
中華民國109年08月

單位：人

RLRP0812B

區域別	性別	總計	本國籍			大陸地區			港澳地區			外國籍												
			合計			合計			合計			合計			東南亞地區					計				
			合計	已設籍	未設籍	合計	已設籍	未設籍	合計	已設籍	未設籍	合計	已設籍	未設籍	小計	已設籍	未設籍	印尼	馬來西亞	新加坡	菲律賓	泰國		
仁和里	男	—	—	—	—	—	—	—	—	—	—	—	—	—	—	—	—	—	—	—	—	—	—	
	女	—	—	—	—	—	—	—	—	—	—	—	—	—	—	—	—	—	—	—	—	—	—	
赤山里	男	2	2	2	—	—	—	—	—	—	—	—	—	—	—	—	—	—	—	—	—	—	—	
	女	2	2	2	—	—	—	—	—	—	—	—	—	—	—	—	—	—	—	—	—	—	—	
仁慈里	男	—	—	—	—	—	—	—	—	—	—	—	—	—	—	—	—	—	—	—	—	—	—	
	女	—	—	—	—	—	—	—	—	—	—	—	—	—	—	—	—	—	—	—	—	—	—	





公開類  
月報  
次月3日前編送

編製機關  
表號  
高雄市仁武戶政事務所  
1234-03-21-3

月統計報表之6

高雄市仁武區各村里 離婚人數按性別及原屬國籍(地區)分(續3完)  
中華民國109年08月

單位：人

RLRP0812B

區域別	性別	外 國 籍																				
		東 南 亞 地 區				其 他 國 籍																
		緬 甸	越 南	柬 埔 寨	寮 國	計			日 本	韓 國	美 國	加 拿 大	澳 大 利 亞	紐 西 蘭	英 國	法 國	德 國	史 瓦 尼 帝	南 非	賴 索 托	模 里 斯 西	其 他
小 計	已 設 籍					未 設 籍																
仁和里	男	—	—	—	—	—	—	—	—	—	—	—	—	—	—	—	—	—	—	—	—	—
	女	—	—	—	—	—	—	—	—	—	—	—	—	—	—	—	—	—	—	—	—	—
赤山里	男	—	—	—	—	—	—	—	—	—	—	—	—	—	—	—	—	—	—	—	—	—
	女	—	—	—	—	—	—	—	—	—	—	—	—	—	—	—	—	—	—	—	—	—
仁慈里	男	—	—	—	—	—	—	—	—	—	—	—	—	—	—	—	—	—	—	—	—	—
	女	—	—	—	—	—	—	—	—	—	—	—	—	—	—	—	—	—	—	—	—	—

填表 審核 業務主管人員 主辦統計人員 機關首長

資料來源：依據離婚登記申請書編製。

- 填表說明：
1. 本表統計對象係指離婚之雙方至少須有一方為國內現設有戶籍者。
  2. 本表大陸(港澳)地區或外國籍配偶已設籍資料係指於92年7月1日以後辦理初設戶籍登記者。
  3. 本表本國籍未設籍資料係指臺灣地區無戶籍國民，亦即具有我國國籍，現僑居外國國民及取得、回復我國國籍未曾在臺灣地區設有戶籍之國民。
  4. 本表編製完竣，經機關長官核章後自存，並由戶役政資訊系統通報直轄市、縣(市)政府及內政部戶政司。

製表日期：109年8月31日18時33分19秒

月統計報表之7

高雄市仁武區 現住原住民人口數按性別、原住民身分及族別分  
中華民國109年8月底

RLRP0812C

單位：人

原住民身分別	性別	總計	阿美族	泰雅族	排灣族	布農族	魯凱族	卑南族	鄒族	賽夏族	雅美族	邵族	噶瑪蘭族	太魯閣族	撒奇萊雅族	賽德克族	拉阿魯哇族	卡那卡那富族	尚未申報
總計	計	1,002	450	40	308	98	17	38	20	3	4	—	5	8	4	5	2	—	—
	男	463	220	13	147	37	5	16	10	1	2	—	3	5	1	2	1	—	—
	女	539	230	27	161	61	12	22	10	2	2	—	2	3	3	3	1	—	—
平地原住民	計	582	433	—	93	—	7	37	—	3	—	—	5	—	4	—	—	—	—
	男	287	212	—	53	—	1	16	—	1	—	—	3	—	1	—	—	—	—
	女	295	221	—	40	—	6	21	—	2	—	—	2	—	3	—	—	—	—
山地原住民	計	420	17	40	215	98	10	1	20	—	4	—	—	8	—	5	2	—	—
	男	176	8	13	94	37	4	—	10	—	2	—	—	5	—	2	1	—	—
	女	244	9	27	121	61	6	1	10	—	2	—	—	3	—	3	1	—	—

填表

審核

業務主管人員  
主辦統計人員

機關首長

資料來源：依據戶籍資料編製。

填表說明：本表編製完竣，經機關長官核章後自存，並由戶役政資訊系統通報直轄市、縣（市）政府及內政部戶政司。

製表日期：109年8月31日18時33分20秒

高雄市仁武區各村里 結婚人數按性別、原屬國籍(地區)及原戶籍地分  
中華民國109年08月

RLRP0812E

單位：人

原戶籍地	性別	總計	本國籍			大陸地區			港澳地區			外國籍										
			合計	已設籍	未設籍	合計	已設籍	未設籍	合計	已設籍	未設籍	合計					東南亞地區					
												計	已設籍	未設籍	小計	已設籍	未設籍	印尼	馬來西亞	新加坡	菲律賓	泰國
總計	男女	37	36	36	—	—	—	—	—	—	—	1	—	1	—	—	—	—	—	—	—	—
	男女	35	32	32	—	2	2	—	—	—	—	1	—	1	1	—	1	—	—	1	—	—
大灣里	男女	1	1	1	—	—	—	—	—	—	—	—	—	—	—	—	—	—	—	—	—	—
	男女	2	1	1	—	1	1	—	—	—	—	—	—	—	—	—	—	—	—	—	—	—
灣內里	男女	3	3	3	—	—	—	—	—	—	—	—	—	—	—	—	—	—	—	—	—	—
	男女	2	2	2	—	—	—	—	—	—	—	—	—	—	—	—	—	—	—	—	—	—
考潭里	男女	1	1	1	—	—	—	—	—	—	—	—	—	—	—	—	—	—	—	—	—	—
	男女	—	—	—	—	—	—	—	—	—	—	—	—	—	—	—	—	—	—	—	—	—
烏林里	男女	—	—	—	—	—	—	—	—	—	—	—	—	—	—	—	—	—	—	—	—	—
	男女	1	1	1	—	—	—	—	—	—	—	—	—	—	—	—	—	—	—	—	—	—
仁福里	男女	2	2	2	—	—	—	—	—	—	—	—	—	—	—	—	—	—	—	—	—	—
	男女	2	2	2	—	—	—	—	—	—	—	—	—	—	—	—	—	—	—	—	—	—
仁武里	男女	4	3	3	—	—	—	—	—	—	—	1	—	1	—	—	—	—	—	—	—	—
	男女	2	2	2	—	—	—	—	—	—	—	—	—	—	—	—	—	—	—	—	—	—
文武里	男女	6	6	6	—	—	—	—	—	—	—	—	—	—	—	—	—	—	—	—	—	—
	男女	5	4	4	—	—	—	—	—	—	1	—	1	1	—	1	—	—	—	1	—	—
竹後里	男女	2	2	2	—	—	—	—	—	—	—	—	—	—	—	—	—	—	—	—	—	—
	男女	1	1	1	—	—	—	—	—	—	—	—	—	—	—	—	—	—	—	—	—	—
八卦里	男女	10	10	10	—	—	—	—	—	—	—	—	—	—	—	—	—	—	—	—	—	—
	男女	7	7	7	—	—	—	—	—	—	—	—	—	—	—	—	—	—	—	—	—	—
高楠里	男女	1	1	1	—	—	—	—	—	—	—	—	—	—	—	—	—	—	—	—	—	—
	男女	4	3	3	—	1	1	—	—	—	—	—	—	—	—	—	—	—	—	—	—	—
後安里	男女	2	2	2	—	—	—	—	—	—	—	—	—	—	—	—	—	—	—	—	—	—
	男女	1	1	1	—	—	—	—	—	—	—	—	—	—	—	—	—	—	—	—	—	—
中華里	男女	—	—	—	—	—	—	—	—	—	—	—	—	—	—	—	—	—	—	—	—	—
	男女	1	1	1	—	—	—	—	—	—	—	—	—	—	—	—	—	—	—	—	—	—
五和里	男女	3	3	3	—	—	—	—	—	—	—	—	—	—	—	—	—	—	—	—	—	—
	男女	4	4	4	—	—	—	—	—	—	—	—	—	—	—	—	—	—	—	—	—	—



高雄市仁武區各村里 結婚人數按性別、原屬國籍(地區)及原戶籍地分(續1)  
中華民國109年08月

RLRP0812E

單位：人

原戶籍地	性別	外 國 籍																				
		東 南 亞 地 區				其 他 國 籍																
		緬 甸	越 南	柬 埔 寨	寮 國	計			日 本	韓 國	美 國	加 拿 大	澳 大 利 亞	紐 西 蘭	英 國	法 國	德 國	史 瓦 帝 尼	南 非	賴 索 托	模 里 斯 西	其 他
						小 計	已 設 籍	未 設 籍														
總 計	男	—	—	—	—	1	—	—	1	—	—	—	—	—	—	—	—	—	—	—	—	—
	女	—	—	—	—	—	—	—	—	—	—	—	—	—	—	—	—	—	—	—	—	—
大灣里	男	—	—	—	—	—	—	—	—	—	—	—	—	—	—	—	—	—	—	—	—	—
	女	—	—	—	—	—	—	—	—	—	—	—	—	—	—	—	—	—	—	—	—	—
灣內里	男	—	—	—	—	—	—	—	—	—	—	—	—	—	—	—	—	—	—	—	—	—
	女	—	—	—	—	—	—	—	—	—	—	—	—	—	—	—	—	—	—	—	—	—
考潭里	男	—	—	—	—	—	—	—	—	—	—	—	—	—	—	—	—	—	—	—	—	—
	女	—	—	—	—	—	—	—	—	—	—	—	—	—	—	—	—	—	—	—	—	—
烏林里	男	—	—	—	—	—	—	—	—	—	—	—	—	—	—	—	—	—	—	—	—	—
	女	—	—	—	—	—	—	—	—	—	—	—	—	—	—	—	—	—	—	—	—	—
仁福里	男	—	—	—	—	—	—	—	—	—	—	—	—	—	—	—	—	—	—	—	—	—
	女	—	—	—	—	—	—	—	—	—	—	—	—	—	—	—	—	—	—	—	—	—
仁武里	男	—	—	—	—	1	—	—	1	—	—	—	—	—	—	—	—	—	—	—	—	—
	女	—	—	—	—	—	—	—	—	—	—	—	—	—	—	—	—	—	—	—	—	—
文武里	男	—	—	—	—	—	—	—	—	—	—	—	—	—	—	—	—	—	—	—	—	—
	女	—	—	—	—	—	—	—	—	—	—	—	—	—	—	—	—	—	—	—	—	—
竹後里	男	—	—	—	—	—	—	—	—	—	—	—	—	—	—	—	—	—	—	—	—	—
	女	—	—	—	—	—	—	—	—	—	—	—	—	—	—	—	—	—	—	—	—	—
八卦里	男	—	—	—	—	—	—	—	—	—	—	—	—	—	—	—	—	—	—	—	—	—
	女	—	—	—	—	—	—	—	—	—	—	—	—	—	—	—	—	—	—	—	—	—
高楠里	男	—	—	—	—	—	—	—	—	—	—	—	—	—	—	—	—	—	—	—	—	—
	女	—	—	—	—	—	—	—	—	—	—	—	—	—	—	—	—	—	—	—	—	—
後安里	男	—	—	—	—	—	—	—	—	—	—	—	—	—	—	—	—	—	—	—	—	—
	女	—	—	—	—	—	—	—	—	—	—	—	—	—	—	—	—	—	—	—	—	—
中華里	男	—	—	—	—	—	—	—	—	—	—	—	—	—	—	—	—	—	—	—	—	—
	女	—	—	—	—	—	—	—	—	—	—	—	—	—	—	—	—	—	—	—	—	—
五和里	男	—	—	—	—	—	—	—	—	—	—	—	—	—	—	—	—	—	—	—	—	—
	女	—	—	—	—	—	—	—	—	—	—	—	—	—	—	—	—	—	—	—	—	—

RLRP0812E

原戶籍地	性別	總計	本國籍			大陸地區			港澳地區			外國籍												
			合計			合計			合計			合計			東南亞地區					印尼	馬來西亞	新加坡	菲律賓	泰國
			合計	已設籍	未設籍	合計	已設籍	未設籍	合計	已設籍	未設籍	計	已設籍	未設籍	小計	已設籍	未設籍							
			合計	已設籍	未設籍	合計	已設籍	未設籍	合計	已設籍	未設籍	計	已設籍	未設籍	小計	已設籍	未設籍							
仁和里	男	1	1	1	—	—	—	—	—	—	—	—	—	—	—	—	—	—	—	—	—	—	—	—
	女	2	2	2	—	—	—	—	—	—	—	—	—	—	—	—	—	—	—	—	—	—	—	—
赤山里	男	1	1	1	—	—	—	—	—	—	—	—	—	—	—	—	—	—	—	—	—	—	—	—
	女	1	1	1	—	—	—	—	—	—	—	—	—	—	—	—	—	—	—	—	—	—	—	—
仁慈里	男	—	—	—	—	—	—	—	—	—	—	—	—	—	—	—	—	—	—	—	—	—	—	—
	女	—	—	—	—	—	—	—	—	—	—	—	—	—	—	—	—	—	—	—	—	—	—	—



公開類  
月報  
次月3日前編送  
月統計報表之8

編製機關  
表號  
高雄市仁武戶政事務所  
1234-01-44-3

高雄市仁武區各村里 結婚人數按性別、原屬國籍(地區)及原戶籍地分(續3完)  
中華民國109年08月

RLRP0812E

單位：人

原戶籍地	性別	外 國 籍																			
		東 南 亞 地 區				其 他 國 籍															
		緬 甸	越 南	柬 埔 寨	寮 國	計			日 本	韓 國	美 國	加 拿 大	澳 大 利 亞	紐 西 蘭	英 國	法 國	德 國	史 瓦 尼 帝	南 非	賴 索 托	模 里 斯 西
小 計	已 設 籍					未 設 籍															
仁和里	男	—	—	—	—	—	—	—	—	—	—	—	—	—	—	—	—	—	—	—	—
	女	—	—	—	—	—	—	—	—	—	—	—	—	—	—	—	—	—	—	—	—
赤山里	男	—	—	—	—	—	—	—	—	—	—	—	—	—	—	—	—	—	—	—	—
	女	—	—	—	—	—	—	—	—	—	—	—	—	—	—	—	—	—	—	—	—
仁慈里	男	—	—	—	—	—	—	—	—	—	—	—	—	—	—	—	—	—	—	—	—
	女	—	—	—	—	—	—	—	—	—	—	—	—	—	—	—	—	—	—	—	—

填表  
審核  
業務主管人員  
主辦統計人員  
機關首長

資料來源：依據結婚登記申請書編製。

- 填表說明：
1. 本表統計對象係指結婚之雙方至少須有一方為國內現設有戶籍者。
  2. 本表大陸(港澳)地區或外國籍配偶已設籍資料係指於92年7月1日以後辦理初設戶籍登記者。
  3. 本表本國籍未設籍資料係指臺灣地區無戶籍國民，亦即具有我國國籍，現僑居外國國民及取得、回復我國國籍未曾在臺灣地區設有戶籍之國民。
  4. 本表曾有戶籍及未設籍者依配偶戶籍地列表。
  5. 本表編製完竣，經機關長官核章後自存，並由戶役政資訊系統通報直轄市、縣(市)政府及內政部戶政司。

製表日期：109年8月31日18時33分20秒

高雄市仁武區各村里 離婚人數按性別、原屬國籍(地區)及原戶籍地分  
中華民國109年08月

RLRP0812G

單位：人

原戶籍地	性別	總計	本國籍			大陸地區			港澳地區			外國籍										
			合計	已設籍	未設籍	合計	已設籍	未設籍	合計	已設籍	未設籍	合計					東南亞地區					
												計	已設籍	未設籍	小計	已設籍	未設籍	印尼	馬來西亞	新加坡	菲律賓	泰國
總計	男女	23 22	22 20	22 20	— —	— 1	— 1	— —	— —	— —	— —	1 1	— —	1 1	— 1	— —	— 1	— —	— —	— 1	— —	— —
大灣里	男女	— 1	— 1	— 1	— —	— —	— —	— —	— —	— —	— —	— —	— —	— —	— —	— —	— —	— —	— —	— —	— —	
灣內里	男女	2 2	2 2	2 2	— —	— —	— —	— —	— —	— —	— —	— —	— —	— —	— —	— —	— —	— —	— —	— —	— —	
考潭里	男女	1 2	1 2	1 2	— —	— —	— —	— —	— —	— —	— —	— —	— —	— —	— —	— —	— —	— —	— —	— —	— —	
烏林里	男女	1 1	1 1	1 1	— —	— —	— —	— —	— —	— —	— —	— —	— —	— —	— —	— —	— —	— —	— —	— —	— —	
仁福里	男女	— —	— —	— —	— —	— —	— —	— —	— —	— —	— —	— —	— —	— —	— —	— —	— —	— —	— —	— —	— —	
仁武里	男女	2 2	1 2	1 2	— —	— —	— —	— —	— —	— —	— —	1 —	— —	1 —	— —	— —	— —	— —	— —	— —	— —	
文武里	男女	4 4	4 2	4 2	— —	— 1	— 1	— —	— —	— —	— —	— 1	— —	— 1	— 1	— —	— 1	— —	— —	— 1	— —	
竹後里	男女	1 1	1 1	1 1	— —	— —	— —	— —	— —	— —	— —	— —	— —	— —	— —	— —	— —	— —	— —	— —	— —	
八卦里	男女	2 —	2 —	2 —	— —	— —	— —	— —	— —	— —	— —	— —	— —	— —	— —	— —	— —	— —	— —	— —	— —	
高楠里	男女	1 3	1 3	1 3	— —	— —	— —	— —	— —	— —	— —	— —	— —	— —	— —	— —	— —	— —	— —	— —	— —	
後安里	男女	5 4	5 4	5 4	— —	— —	— —	— —	— —	— —	— —	— —	— —	— —	— —	— —	— —	— —	— —	— —	— —	
中華里	男女	2 1	2 1	2 1	— —	— —	— —	— —	— —	— —	— —	— —	— —	— —	— —	— —	— —	— —	— —	— —	— —	
五和里	男女	— —	— —	— —	— —	— —	— —	— —	— —	— —	— —	— —	— —	— —	— —	— —	— —	— —	— —	— —	— —	





公開類  
月報  
次月3日前編送  
月統計報表之9

編製機關  
表號  
高雄市仁武戶政事務所  
1234-03-38-3


高雄市仁武區各村里 離婚人數按性別、原屬國籍(地區)及原戶籍地分(續1)  
中華民國109年08月

RLRP0812G

單位：人

原戶籍地	性別	外 國 籍																				
		東 南 亞 地 區				其 他 國 籍																
		緬 甸	越 南	柬 埔 寨	寮 國	計			日 本	韓 國	美 國	加 拿 大	澳 大 利 亞	紐 西 蘭	英 國	法 國	德 國	史 瓦 帝 尼	南 非	賴 索 托	模 里 斯 西	其 他
小 計	已 設 籍					未 設 籍																
總 計	男	—	—	—	—	1	—	—	1	—	—	—	—	—	—	—	—	—	—	—	—	—
	女	—	—	—	—	—	—	—	—	—	—	—	—	—	—	—	—	—	—	—	—	—
大灣里	男	—	—	—	—	—	—	—	—	—	—	—	—	—	—	—	—	—	—	—	—	—
	女	—	—	—	—	—	—	—	—	—	—	—	—	—	—	—	—	—	—	—	—	—
灣內里	男	—	—	—	—	—	—	—	—	—	—	—	—	—	—	—	—	—	—	—	—	—
	女	—	—	—	—	—	—	—	—	—	—	—	—	—	—	—	—	—	—	—	—	—
考潭里	男	—	—	—	—	—	—	—	—	—	—	—	—	—	—	—	—	—	—	—	—	—
	女	—	—	—	—	—	—	—	—	—	—	—	—	—	—	—	—	—	—	—	—	—
烏林里	男	—	—	—	—	—	—	—	—	—	—	—	—	—	—	—	—	—	—	—	—	—
	女	—	—	—	—	—	—	—	—	—	—	—	—	—	—	—	—	—	—	—	—	—
仁福里	男	—	—	—	—	—	—	—	—	—	—	—	—	—	—	—	—	—	—	—	—	—
	女	—	—	—	—	—	—	—	—	—	—	—	—	—	—	—	—	—	—	—	—	—
仁武里	男	—	—	—	—	1	—	—	1	—	—	—	—	—	—	—	—	—	—	—	—	—
	女	—	—	—	—	—	—	—	—	—	—	—	—	—	—	—	—	—	—	—	—	—
文武里	男	—	—	—	—	—	—	—	—	—	—	—	—	—	—	—	—	—	—	—	—	—
	女	—	—	—	—	—	—	—	—	—	—	—	—	—	—	—	—	—	—	—	—	—
竹後里	男	—	—	—	—	—	—	—	—	—	—	—	—	—	—	—	—	—	—	—	—	—
	女	—	—	—	—	—	—	—	—	—	—	—	—	—	—	—	—	—	—	—	—	—
八卦里	男	—	—	—	—	—	—	—	—	—	—	—	—	—	—	—	—	—	—	—	—	—
	女	—	—	—	—	—	—	—	—	—	—	—	—	—	—	—	—	—	—	—	—	—
高楠里	男	—	—	—	—	—	—	—	—	—	—	—	—	—	—	—	—	—	—	—	—	—
	女	—	—	—	—	—	—	—	—	—	—	—	—	—	—	—	—	—	—	—	—	—
後安里	男	—	—	—	—	—	—	—	—	—	—	—	—	—	—	—	—	—	—	—	—	—
	女	—	—	—	—	—	—	—	—	—	—	—	—	—	—	—	—	—	—	—	—	—
中華里	男	—	—	—	—	—	—	—	—	—	—	—	—	—	—	—	—	—	—	—	—	—
	女	—	—	—	—	—	—	—	—	—	—	—	—	—	—	—	—	—	—	—	—	—
五和里	男	—	—	—	—	—	—	—	—	—	—	—	—	—	—	—	—	—	—	—	—	—
	女	—	—	—	—	—	—	—	—	—	—	—	—	—	—	—	—	—	—	—	—	—





公開類  
月報  
次月3日前編送  
月統計報表之9


編製機關  
表號  
高雄市仁武戶政事務所  
1234-03-38-3

高雄市仁武區各村里 離婚人數按性別、原屬國籍(地區)及原戶籍地分(續2)  
中華民國109年08月

RLRP0812G

單位：人

原戶籍地	性別	總計	本國籍			大陸地區			港澳地區			外國籍												
			合計	已設籍	未設籍	合計	已設籍	未設籍	合計	已設籍	未設籍	合計			東南亞地區									
												計	已設籍	未設籍	小計	已設籍	未設籍	印尼	馬來西亞	新加坡	菲律賓	泰國		
仁和里	男女	—	—	—	—	—	—	—	—	—	—	—	—	—	—	—	—	—	—	—	—	—	—	—
赤山里	男	2	2	2	—	—	—	—	—	—	—	—	—	—	—	—	—	—	—	—	—	—	—	—
	女	1	1	1	—	—	—	—	—	—	—	—	—	—	—	—	—	—	—	—	—	—	—	—
仁慈里	男	—	—	—	—	—	—	—	—	—	—	—	—	—	—	—	—	—	—	—	—	—	—	—
	女	—	—	—	—	—	—	—	—	—	—	—	—	—	—	—	—	—	—	—	—	—	—	—





公開類  
月報

次月3日前編送

編製機關  
表號

高雄市仁武戶政事務所  
1234-03-38-3

月統計報表之9

高雄市仁武區各村里 離婚人數按性別、原屬國籍(地區)及原戶籍地分(續3完)  
中華民國109年08月

單位：人

RLRP0812G

原戶籍地	性別	外 國 籍																				
		東 南 亞 地 區				其 他 國 籍																
		緬 甸	越 南	柬 埔 寨	寮 國	計			日 本	韓 國	美 國	加 拿 大	澳 大 利 亞	紐 西 蘭	英 國	法 國	德 國	史 瓦 帝 尼	南 非	賴 索 托	模 里 斯 西	其 他
小 計	已 設 籍					未 設 籍																
仁和里	男	—	—	—	—	—	—	—	—	—	—	—	—	—	—	—	—	—	—	—	—	—
	女	—	—	—	—	—	—	—	—	—	—	—	—	—	—	—	—	—	—	—	—	—
赤山里	男	—	—	—	—	—	—	—	—	—	—	—	—	—	—	—	—	—	—	—	—	—
	女	—	—	—	—	—	—	—	—	—	—	—	—	—	—	—	—	—	—	—	—	—
仁慈里	男	—	—	—	—	—	—	—	—	—	—	—	—	—	—	—	—	—	—	—	—	—
	女	—	—	—	—	—	—	—	—	—	—	—	—	—	—	—	—	—	—	—	—	—

填表

審核

業務主管人員  
主辦統計人員

機關首長

資料來源：依據離婚登記申請書編製。

填表說明：1. 本表統計對象係指離婚之雙方至少須有一方為國內現設有戶籍者。

2. 本表大陸(港澳)地區或外國籍配偶已設籍資料係指於92年7月1日以後辦理初設戶籍登記者。

3. 本表本國籍未設籍資料係指臺灣地區無戶籍國民，亦即具有我國國籍，現僑居外國國民及取得、回復我國國籍未曾在臺灣地區設有戶籍之國民。

4. 本表曾有戶籍及未設籍者依離婚配偶戶籍地列表。

5. 本表編製完竣，經機關長官核章後自存，並由戶役政資訊系統通報直轄市、縣(市)政府及內政部戶政司。

製表日期：109年8月31日18時33分20秒

高雄市仁武區各村里 各直轄市、縣(市)間遷徙人口數按性別分  
中華民國109年08月

RLRP08121

單位：人

區域別	性別	遷 入 人 數																						
		總計	新北市	臺北市	桃園市	臺中市	臺南市	高雄市	宜蘭縣	新竹縣	苗栗縣	彰化縣	南投縣	雲林縣	嘉義縣	屏東縣	臺東縣	花蓮縣	澎湖縣	基隆市	新竹市	嘉義市	金門縣	連江縣
總計	計	105	6	5	11	9	16	—	—	1	—	4	2	4	3	33	—	2	2	4	2	—	1	—
	男	47	3	3	5	1	7	—	—	—	—	—	2	4	2	16	—	—	1	2	—	—	1	—
	女	58	3	2	6	8	9	—	—	1	—	4	—	—	1	17	—	2	1	2	2	—	—	—
大灣里	計	15	2	—	—	—	2	—	—	—	—	—	—	—	—	9	—	2	—	—	—	—	—	—
	男	6	—	—	—	—	1	—	—	—	—	—	—	—	—	5	—	—	—	—	—	—	—	—
	女	9	2	—	—	—	1	—	—	—	—	—	—	—	—	4	—	2	—	—	—	—	—	—
灣內里	計	21	2	—	4	1	1	—	—	1	—	—	1	2	1	6	—	—	—	—	2	—	—	—
	男	11	2	—	3	—	—	—	—	—	—	—	1	2	1	2	—	—	—	—	—	—	—	—
	女	10	—	—	1	1	1	—	—	1	—	—	—	—	—	4	—	—	—	—	2	—	—	—
考潭里	計	—	—	—	—	—	—	—	—	—	—	—	—	—	—	—	—	—	—	—	—	—	—	—
	男	—	—	—	—	—	—	—	—	—	—	—	—	—	—	—	—	—	—	—	—	—	—	—
	女	—	—	—	—	—	—	—	—	—	—	—	—	—	—	—	—	—	—	—	—	—	—	—
烏林里	計	—	—	—	—	—	—	—	—	—	—	—	—	—	—	—	—	—	—	—	—	—	—	—
	男	—	—	—	—	—	—	—	—	—	—	—	—	—	—	—	—	—	—	—	—	—	—	—
	女	—	—	—	—	—	—	—	—	—	—	—	—	—	—	—	—	—	—	—	—	—	—	—
仁福里	計	1	—	—	—	—	1	—	—	—	—	—	—	—	—	—	—	—	—	—	—	—	—	—
	男	1	—	—	—	—	1	—	—	—	—	—	—	—	—	—	—	—	—	—	—	—	—	—
	女	—	—	—	—	—	—	—	—	—	—	—	—	—	—	—	—	—	—	—	—	—	—	—
仁武里	計	7	—	—	1	2	—	—	—	—	—	2	—	1	—	1	—	—	—	—	—	—	—	—
	男	3	—	—	—	1	—	—	—	—	—	—	—	1	—	1	—	—	—	—	—	—	—	—
	女	4	—	—	1	1	—	—	—	—	—	2	—	—	—	—	—	—	—	—	—	—	—	—
文武里	計	7	—	1	—	1	1	—	—	—	—	—	—	—	—	4	—	—	—	—	—	—	—	—
	男	4	—	1	—	—	—	—	—	—	—	—	—	—	—	3	—	—	—	—	—	—	—	—
	女	3	—	—	—	1	1	—	—	—	—	—	—	—	—	1	—	—	—	—	—	—	—	—
竹後里	計	2	—	—	—	—	—	—	—	—	—	—	—	—	1	1	—	—	—	—	—	—	—	—
	男	1	—	—	—	—	—	—	—	—	—	—	—	—	—	1	—	—	—	—	—	—	—	—
	女	1	—	—	—	—	—	—	—	—	—	—	—	—	—	—	—	—	—	—	—	—	—	—
八卦里	計	24	—	4	3	2	4	—	—	—	—	2	1	—	1	7	—	—	—	—	—	—	—	—
	男	8	—	2	—	—	1	—	—	—	—	—	1	—	1	3	—	—	—	—	—	—	—	—
	女	16	—	2	3	2	3	—	—	—	—	2	—	—	—	4	—	—	—	—	—	—	—	—



高雄市仁武區各村里 各直轄市、縣(市)間遷徙人口數按性別分(續1)  
中華民國109年08月

RLRP0812I

單位：人

區域別	性別	遷出人數																						
		總計	新北市	臺北市	桃園市	臺中市	臺南市	高雄市	宜蘭縣	新竹縣	苗栗縣	彰化縣	南投縣	雲林縣	嘉義縣	屏東縣	臺東縣	花蓮縣	澎湖縣	基隆市	新竹市	嘉義市	金門縣	連江縣
總計	計	101	12	4	6	4	20	—	1	4	—	5	7	1	1	25	2	1	5	—	—	1	2	—
	男	51	6	2	1	3	12	—	1	1	—	3	1	1	—	15	2	—	1	—	—	1	1	—
	女	50	6	2	5	1	8	—	—	3	—	2	6	—	1	10	—	1	4	—	—	—	1	—
大灣里	計	5	—	—	—	—	2	—	—	—	—	—	—	—	—	3	—	—	—	—	—	—	—	—
	男	1	—	—	—	—	—	—	—	—	—	—	—	—	—	1	—	—	—	—	—	—	—	—
	女	4	—	—	—	—	2	—	—	—	—	—	—	—	—	2	—	—	—	—	—	—	—	—
灣內里	計	8	—	—	—	—	3	—	—	—	—	1	—	—	—	2	—	—	2	—	—	—	—	—
	男	4	—	—	—	—	1	—	—	—	—	1	—	—	—	2	—	—	—	—	—	—	—	—
	女	4	—	—	—	—	2	—	—	—	—	—	—	—	—	—	—	2	—	—	—	—	—	—
考潭里	計	5	4	—	—	—	—	—	—	—	—	—	—	—	—	—	—	—	1	—	—	—	—	—
	男	1	1	—	—	—	—	—	—	—	—	—	—	—	—	—	—	—	—	—	—	—	—	—
	女	4	3	—	—	—	—	—	—	—	—	—	—	—	—	—	—	—	1	—	—	—	—	—
烏林里	計	4	—	—	—	—	2	—	1	—	—	—	—	—	—	—	—	—	—	—	—	—	—	—
	男	3	—	—	—	—	2	—	1	—	—	—	—	—	—	—	—	—	—	—	—	—	—	—
	女	1	—	—	—	—	—	—	—	—	—	—	—	—	—	—	—	—	—	—	—	—	—	—
仁福里	計	—	—	—	—	—	—	—	—	—	—	—	—	—	—	—	—	—	—	—	—	—	—	—
	男	—	—	—	—	—	—	—	—	—	—	—	—	—	—	—	—	—	—	—	—	—	—	—
	女	—	—	—	—	—	—	—	—	—	—	—	—	—	—	—	—	—	—	—	—	—	—	—
仁武里	計	8	—	—	1	1	2	—	—	1	—	—	—	—	—	1	—	1	1	—	—	—	—	—
	男	6	—	—	1	1	1	—	—	1	—	—	—	—	—	1	—	—	1	—	—	—	—	—
	女	2	—	—	—	—	1	—	—	—	—	—	—	—	—	—	—	1	—	—	—	—	—	—
文武里	計	15	1	—	3	2	2	—	—	2	—	1	—	—	—	2	1	—	—	—	—	1	—	—
	男	9	1	—	—	2	2	—	—	—	—	—	—	—	—	2	1	—	—	—	—	1	—	—
	女	6	—	—	3	—	—	—	—	2	—	1	—	—	—	—	—	—	—	—	—	—	—	—
竹後里	計	4	—	—	—	—	—	—	—	—	—	—	—	1	—	3	—	—	—	—	—	—	—	—
	男	3	—	—	—	—	—	—	—	—	—	—	—	1	—	2	—	—	—	—	—	—	—	—
	女	1	—	—	—	—	—	—	—	—	—	—	—	—	—	1	—	—	—	—	—	—	—	—
八卦里	計	18	3	1	1	—	4	—	—	—	—	1	2	—	—	5	1	—	—	—	—	—	—	—
	男	10	2	—	—	—	2	—	—	—	—	1	—	—	—	4	1	—	—	—	—	—	—	—
	女	8	1	1	1	—	2	—	—	—	—	—	2	—	—	1	—	—	—	—	—	—	—	—



高雄市仁武區各村里 各直轄市、縣(市)間遷徙人口數按性別分(續2)  
中華民國109年08月

RLRP0812I

單位：人

區域別	性別	遷 入 人 數																						
		總計	新北市	臺北市	桃園市	臺中市	臺南市	高雄市	宜蘭縣	新竹縣	苗栗縣	彰化縣	南投縣	雲林縣	嘉義縣	屏東縣	臺東縣	花蓮縣	澎湖縣	基隆市	新竹市	嘉義市	金門縣	連江縣
高楠里	計	6	—	—	2	1	1	—	—	—	—	—	—	1	—	1	—	—	—	—	—	—	—	—
	男	4	—	—	2	—	1	—	—	—	—	—	—	1	—	—	—	—	—	—	—	—	—	—
	女	2	—	—	—	1	—	—	—	—	—	—	—	—	—	1	—	—	—	—	—	—	—	—
後安里	計	—	—	—	—	—	—	—	—	—	—	—	—	—	—	—	—	—	—	—	—	—	—	—
	男	—	—	—	—	—	—	—	—	—	—	—	—	—	—	—	—	—	—	—	—	—	—	—
	女	—	—	—	—	—	—	—	—	—	—	—	—	—	—	—	—	—	—	—	—	—	—	—
中華里	計	4	2	—	—	—	—	—	—	—	—	—	—	—	—	1	—	—	—	—	—	—	1	—
	男	3	1	—	—	—	—	—	—	—	—	—	—	—	—	1	—	—	—	—	—	—	1	—
	女	1	1	—	—	—	—	—	—	—	—	—	—	—	—	—	—	—	—	—	—	—	—	—
五和里	計	2	—	—	—	—	—	—	—	—	—	—	—	—	—	1	—	—	1	—	—	—	—	—
	男	1	—	—	—	—	—	—	—	—	—	—	—	—	—	—	—	—	1	—	—	—	—	—
	女	1	—	—	—	—	—	—	—	—	—	—	—	—	—	1	—	—	—	—	—	—	—	—
仁和里	計	6	—	—	—	—	6	—	—	—	—	—	—	—	—	—	—	—	—	—	—	—	—	—
	男	3	—	—	—	—	3	—	—	—	—	—	—	—	—	—	—	—	—	—	—	—	—	—
	女	3	—	—	—	—	3	—	—	—	—	—	—	—	—	—	—	—	—	—	—	—	—	—
赤山里	計	10	—	—	1	2	—	—	—	—	—	—	—	—	—	2	—	—	1	4	—	—	—	—
	男	2	—	—	—	—	—	—	—	—	—	—	—	—	—	—	—	—	—	2	—	—	—	—
	女	8	—	—	1	2	—	—	—	—	—	—	—	—	—	2	—	—	1	2	—	—	—	—
仁慈里	計	—	—	—	—	—	—	—	—	—	—	—	—	—	—	—	—	—	—	—	—	—	—	—
	男	—	—	—	—	—	—	—	—	—	—	—	—	—	—	—	—	—	—	—	—	—	—	—
	女	—	—	—	—	—	—	—	—	—	—	—	—	—	—	—	—	—	—	—	—	—	—	—



月統計報表之10

高雄市仁武區各村里 各直轄市、縣(市)間遷徙人口數按性別分(續3完)  
中華民國109年08月

RLRP08121

單位：人

區域別	性別	遷出人數																						
		總計	新北市	臺北市	桃園市	臺中市	臺南市	高雄市	宜蘭縣	新竹縣	苗栗縣	彰化縣	南投縣	雲林縣	嘉義縣	屏東縣	臺東縣	花蓮縣	澎湖縣	基隆市	新竹市	嘉義市	金門縣	連江縣
高楠里	計	5	—	2	1	—	—	—	—	—	—	2	—	—	—	—	—	—	—	—	—	—	—	—
	男	2	—	1	—	—	—	—	—	—	—	1	—	—	—	—	—	—	—	—	—	—	—	—
	女	3	—	1	1	—	—	—	—	—	—	1	—	—	—	—	—	—	—	—	—	—	—	—
後安里	計	4	—	—	—	1	—	—	—	—	—	—	—	—	—	3	—	—	—	—	—	—	—	—
	男	1	—	—	—	—	—	—	—	—	—	—	—	—	—	1	—	—	—	—	—	—	—	—
	女	3	—	—	—	1	—	—	—	—	—	—	—	—	—	2	—	—	—	—	—	—	—	—
中華里	計	4	—	—	—	—	2	—	—	—	—	—	—	—	—	1	—	—	—	—	—	—	1	—
	男	4	—	—	—	—	2	—	—	—	—	—	—	—	—	1	—	—	—	—	—	—	1	—
	女	—	—	—	—	—	—	—	—	—	—	—	—	—	—	—	—	—	—	—	—	—	—	—
五和里	計	1	—	—	—	—	—	—	—	—	—	—	—	—	—	1	—	—	—	—	—	—	—	—
	男	—	—	—	—	—	—	—	—	—	—	—	—	—	—	—	—	—	—	—	—	—	—	—
	女	1	—	—	—	—	—	—	—	—	—	—	—	—	—	1	—	—	—	—	—	—	—	—
仁和里	計	3	1	1	—	—	1	—	—	—	—	—	—	—	—	—	—	—	—	—	—	—	—	—
	男	2	—	1	—	—	1	—	—	—	—	—	—	—	—	—	—	—	—	—	—	—	—	—
	女	1	1	—	—	—	—	—	—	—	—	—	—	—	—	—	—	—	—	—	—	—	—	—
赤山里	計	14	1	—	—	—	2	—	—	1	—	—	5	—	—	4	—	—	—	—	—	—	1	—
	男	4	1	—	—	—	1	—	—	—	—	—	1	—	—	1	—	—	—	—	—	—	—	—
	女	10	—	—	—	—	1	—	—	1	—	—	4	—	—	3	—	—	—	—	—	—	1	—
仁慈里	計	3	2	—	—	—	—	—	—	—	—	—	—	—	—	—	—	—	1	—	—	—	—	—
	男	1	1	—	—	—	—	—	—	—	—	—	—	—	—	—	—	—	—	—	—	—	—	—
	女	2	1	—	—	—	—	—	—	—	—	—	—	—	—	—	—	—	1	—	—	—	—	—

填表

審核

業務主管人員  
主辦統計人員

機關首長

資料來源：依據遷入、遷出登記申請書編製。

填表說明：1. 本表不含本縣(市)他鄉(鎮、市、區)及住址變更之遷入及遷出。

2. 本表編製完竣，經機關長官核章後自存，並由戶役政資訊系統通報直轄市、縣(市)政府及內政部戶政司。

製表日期：109年8月31日18時33分20秒