

月統計報表之1

高雄市仁武區各村里 村里鄰戶數、人口數與戶籍動態登記數按性別、登記項目及區域分  
中華民國109年02月

RLRP08120

單位：戶；人；對

區 域 別	村里數		鄰數		戶 數	性 別	人 口 數	遷 入 人 數													自 本 省 他 縣 (市)	自 鄉 本 縣 (鎮 市 區) 他	初 設 戶 籍	其 他
	現 有 門 牌	戶 籍 登 記	現 有 門 牌	戶 籍 登 記				合 計	自 國 外	自 他 省 ( 市 )							其 他 省 (市)							
										新 北 市	臺 北 市	桃 園 市	臺 中 市	臺 南 市	高 雄 市	臺 灣 省		福 建 省						
總 計	16	16	388	388	35,437	計	89,929	436	3	8	6	4	12	13	—	53	2	—	—	330	5	—		
						男	45,489	197	1	4	3	2	6	5	—	20	1	—	—	—	154	1	—	
						女	44,440	239	2	4	3	2	6	8	—	33	1	—	—	—	176	4	—	
大灣里	1	1	15	15	2,112	計	4,833	17	—	—	—	—	—	2	—	2	—	—	—	13	—	—		
						男	2,437	8	—	—	—	—	—	—	—	—	—	—	—	—	—	8	—	—
						女	2,396	9	—	—	—	—	2	—	2	—	—	—	—	—	—	5	—	—
灣內里	1	1	21	21	3,602	計	9,317	42	—	—	—	—	1	2	—	2	—	—	—	36	1	—		
						男	4,661	18	—	—	—	—	1	—	1	—	—	—	—	—	—	15	1	—
						女	4,656	24	—	—	—	—	1	1	—	1	—	—	—	—	—	21	—	—
考潭里	1	1	23	23	1,177	計	2,954	8	—	—	—	—	—	—	—	3	—	—	—	5	—	—		
						男	1,523	3	—	—	—	—	—	—	—	1	—	—	—	—	—	2	—	—
						女	1,431	5	—	—	—	—	—	—	—	2	—	—	—	—	—	3	—	—
烏林里	1	1	24	24	1,413	計	4,573	5	—	—	—	—	—	—	—	1	—	—	—	4	—	—		
						男	2,266	3	—	—	—	—	—	—	—	1	—	—	—	—	—	2	—	—
						女	2,307	2	—	—	—	—	—	—	—	—	—	—	—	—	—	2	—	—
仁福里	1	1	12	12	344	計	925	6	—	2	2	—	—	—	—	—	—	—	—	2	—	—		
						男	476	2	—	1	1	—	—	—	—	—	—	—	—	—	—	—	—	—
						女	449	4	—	1	1	—	—	—	—	—	—	—	—	—	—	2	—	—
仁武里	1	1	35	35	2,609	計	6,455	25	1	—	1	—	2	—	—	—	—	—	—	21	—	—		
						男	3,361	15	—	—	1	—	1	—	—	—	—	—	—	—	—	13	—	—
						女	3,094	10	1	—	—	—	1	—	—	—	—	—	—	—	—	8	—	—
文武里	1	1	58	58	3,955	計	10,826	42	—	4	—	—	1	1	—	5	—	—	—	30	1	—		
						男	5,465	26	—	2	—	—	1	1	—	2	—	—	—	—	—	20	—	—
						女	5,361	16	—	2	—	—	—	—	—	3	—	—	—	—	—	10	1	—
竹後里	1	1	21	21	1,105	計	2,499	10	—	—	—	—	2	—	—	3	—	—	—	4	1	—		
						男	1,269	4	—	—	—	—	—	—	—	2	—	—	—	—	—	2	—	—
						女	1,230	6	—	—	—	—	2	—	—	1	—	—	—	—	—	2	1	—
八卦里	1	1	74	74	8,044	計	19,539	116	2	—	1	2	—	7	—	11	1	—	—	91	1	—		
						男	9,791	53	1	—	1	1	—	2	—	3	—	—	—	—	—	45	—	—
						女	9,748	63	1	—	—	1	—	5	—	8	1	—	—	—	—	46	1	—
高楠里	1	1	16	16	1,213	計	2,649	37	—	—	—	—	—	—	—	2	—	—	—	35	—	—		
						男	1,306	11	—	—	—	—	—	—	—	—	—	—	—	—	—	11	—	—
						女	1,343	26	—	—	—	—	—	—	—	2	—	—	—	—	—	24	—	—

月統計報表之1

高雄市仁武區各村里 村里鄰戶數、人口數與戶籍動態登記數按性別、登記項目及區域分(續1)  
中華民國109年02月

單位：戶；人；對

RLRP08120

區 域 別	性 別	遷 出 人 數													住 址 變 更 人 數		行 政 區 域 調 整 人 數			
		合 計	往 國 外	往 他 省 ( 市 )									往 本 省 他 縣 (市)	往 鄉 本 縣 (鎮 市 區) 他	廢 止 戶 籍	其 他	入	出	增	減
				新 北 市	臺 北 市	桃 園 市	臺 中 市	臺 南 市	高 雄 市	臺 灣 省	福 建 省	其 他 省 (市)								
總 計	計	324	11	10	6	3	4	5	—	32	2	—	—	251	—	—	113	113	—	—
	男	146	5	5	2	—	1	3	—	17	2	—	—	111	—	—	53	53	—	—
	女	178	6	5	4	3	3	2	—	15	—	—	—	140	—	—	60	60	—	—
大 灣 里	計	14	—	—	—	—	—	—	—	1	—	—	—	13	—	—	4	6	—	—
	男	7	—	—	—	—	—	—	—	1	—	—	—	6	—	—	—	2	—	—
	女	7	—	—	—	—	—	—	—	—	—	—	—	7	—	—	4	4	—	—
灣 內 里	計	33	1	4	—	—	3	—	—	2	—	—	—	23	—	—	11	4	—	—
	男	16	1	2	—	—	1	—	—	1	—	—	—	11	—	—	7	3	—	—
	女	17	—	2	—	—	2	—	—	1	—	—	—	12	—	—	4	1	—	—
考 潭 里	計	14	—	—	—	—	—	—	—	4	—	—	—	10	—	—	3	6	—	—
	男	7	—	—	—	—	—	—	—	1	—	—	—	6	—	—	—	—	—	—
	女	7	—	—	—	—	—	—	—	3	—	—	—	4	—	—	3	6	—	—
烏 林 里	計	6	1	—	—	1	—	—	—	2	—	—	—	2	—	—	7	7	—	—
	男	3	—	—	—	—	—	—	—	2	—	—	—	1	—	—	3	2	—	—
	女	3	1	—	—	1	—	—	—	—	—	—	—	1	—	—	4	5	—	—
仁 福 里	計	2	—	—	—	—	—	—	—	—	—	—	—	2	—	—	5	—	—	—
	男	1	—	—	—	—	—	—	—	—	—	—	—	1	—	—	2	—	—	—
	女	1	—	—	—	—	—	—	—	—	—	—	—	1	—	—	3	—	—	—
仁 武 里	計	25	1	—	—	—	—	1	—	3	1	—	—	19	—	—	21	15	—	—
	男	17	1	—	—	—	—	1	—	2	1	—	—	12	—	—	14	6	—	—
	女	8	—	—	—	—	—	—	—	1	—	—	—	7	—	—	7	9	—	—
文 武 里	計	41	—	1	—	—	1	1	—	3	—	—	—	35	—	—	6	7	—	—
	男	14	—	—	—	—	—	1	—	2	—	—	—	11	—	—	1	4	—	—
	女	27	—	1	—	—	1	—	—	1	—	—	—	24	—	—	5	3	—	—
竹 後 里	計	2	—	—	—	—	—	—	—	1	—	—	—	1	—	—	4	2	—	—
	男	1	—	—	—	—	—	—	—	1	—	—	—	—	—	—	2	1	—	—
	女	1	—	—	—	—	—	—	—	—	—	—	—	1	—	—	2	1	—	—
八 卦 里	計	87	6	—	3	—	—	2	—	4	—	—	—	72	—	—	22	20	—	—
	男	41	2	—	1	—	—	—	—	2	—	—	—	36	—	—	12	11	—	—
	女	46	4	—	2	—	—	2	—	2	—	—	—	36	—	—	10	9	—	—
高 楠 里	計	2	—	—	1	—	—	—	—	—	—	—	—	1	—	—	3	1	—	—
	男	—	—	—	—	—	—	—	—	—	—	—	—	—	—	—	2	1	—	—
	女	2	—	—	1	—	—	—	—	—	—	—	—	1	—	—	1	—	—	—

月統計報表之1

高雄市仁武區各村里 村里鄰戶數、人口數與戶籍動態登記數按性別、登記項目及區域分(續2)  
中華民國109年02月

單位：戶；人；對

RLRP08120

區 域 別	性 別	嬰 兒 出 生 總 數				生母原屬國籍(地區)		生父原屬國籍(地區)		遺 腹 子	雙 胞 胎	三 胞 胎 以 上	死 亡 人 數	認 領 人 數	收 養 人 數	終 止 收 養 人 數	監 護 人 數	輔 助 人 數	未 務 成 行 使 子 女 擔 保 人 利 數 義	結 婚 對 數	離 婚 對 數	
		合 計	婚 生	非 婚 生		無 兒 依 童	大 澳 陸 地 港 區	外 國 籍	大 澳 陸 地 港 區													外 國 籍
				已 認 領	未 認 領																	
總 計	計	67	65	—	2	—	3	2	—	3	—	2	—	1	2	1	—	16	—	—		
	男	42	41	—	1	—	1	1	—	3	—	31	—	1	2	1	—	7	51	13		
	女	25	24	—	1	—	2	1	—	—	—	24	—	—	—	—	—	9	—	—		
大灣里	計	3	3	—	—	—	—	—	—	—	—	3	—	—	—	1	—	—	—	—		
	男	2	2	—	—	—	—	—	—	—	—	2	—	—	—	1	—	—	—	3	—	
	女	1	1	—	—	—	—	—	—	—	—	1	—	—	—	—	—	—	—	—	—	
灣內里	計	12	12	—	—	—	1	—	—	1	—	2	—	—	1	—	—	3	—	—		
	男	11	11	—	—	—	1	—	—	1	—	2	—	—	1	—	—	2	6	3		
	女	1	1	—	—	—	—	—	—	—	—	2	—	—	—	—	—	1	—	—		
考潭里	計	—	—	—	—	—	—	—	—	—	—	4	—	—	—	—	—	1	—	—		
	男	—	—	—	—	—	—	—	—	—	—	2	—	—	—	—	—	1	1	—		
	女	—	—	—	—	—	—	—	—	—	—	2	—	—	—	—	—	—	—	—		
烏林里	計	8	8	—	—	—	—	—	—	—	—	3	—	—	—	—	—	—	—	—		
	男	5	5	—	—	—	—	—	—	—	—	—	—	—	—	—	—	—	—	4	—	
	女	3	3	—	—	—	—	—	—	—	—	3	—	—	—	—	—	—	—	—	—	
仁福里	計	—	—	—	—	—	—	—	—	—	—	1	—	—	—	—	—	—	—	—		
	男	—	—	—	—	—	—	—	—	—	—	1	—	—	—	—	—	—	—	1	—	
	女	—	—	—	—	—	—	—	—	—	—	—	—	—	—	—	—	—	—	—	—	
仁武里	計	3	3	—	—	—	1	—	—	—	—	7	—	—	—	—	—	2	—	—		
	男	2	2	—	—	—	—	—	—	—	—	4	—	—	—	—	—	—	—	2	2	
	女	1	1	—	—	—	1	—	—	—	—	3	—	—	—	—	—	2	—	—		
文武里	計	6	6	—	—	—	1	—	—	—	—	10	—	1	—	—	—	1	—	—		
	男	—	—	—	—	—	—	—	—	—	—	5	—	1	—	—	—	1	7	3		
	女	6	6	—	—	—	1	—	—	—	—	5	—	—	—	—	—	—	—	—		
竹後里	計	2	2	—	—	—	—	—	—	—	—	1	—	—	—	—	—	—	—	—		
	男	1	1	—	—	—	—	—	—	—	—	—	—	—	—	—	—	—	—	1	—	
	女	1	1	—	—	—	—	—	—	—	—	1	—	—	—	—	—	—	—	—	—	
八卦里	計	15	13	—	2	—	—	1	—	2	—	6	—	—	—	—	—	5	—	—		
	男	9	8	—	1	—	—	1	—	2	—	5	—	—	—	—	—	2	10	2		
	女	6	5	—	1	—	—	—	—	—	—	1	—	—	—	—	—	3	—	—		
高楠里	計	—	—	—	—	—	—	—	—	—	—	4	—	—	—	—	—	—	—	—		
	男	—	—	—	—	—	—	—	—	—	—	2	—	—	—	—	—	—	—	—		
	女	—	—	—	—	—	—	—	—	—	—	2	—	—	—	—	—	—	—	—		

高雄市仁武區各村里 村里鄰戶數、人口數與戶籍動態登記數按性別、登記項目及區域分(續3)  
中華民國109年02月

單位：戶；人；對

RLRP08120

區 域 別	村里數		鄰數		戶 數	性 別	人 口 數	遷 入 人 數													自 本 省 他 縣 (市)	自 鄉 本 縣 (市 區) 他	初 設 戶 籍	其 他
	現 有 門 牌	戶 籍 登 記	現 有 門 牌	戶 籍 登 記				合 計	自 國 外	自 他 省 ( 市 )							其 他 省 (市)							
										新 北 市	臺 北 市	桃 園 市	臺 中 市	臺 南 市	高 雄 市	臺 灣 省		福 建 省						
後安里	1	1	14	14	1,180	計	2,928	4	-	-	-	-	-	-	-	-	-	-	3	1	-			
						男	1,519	1	-	-	-	-	-	-	-	-	-	-	-	-	-	1	-	-
						女	1,409	3	-	-	-	-	-	-	-	-	-	-	-	-	-	-	2	1
中華里	1	1	11	11	859	計	1,795	5	-	-	1	-	-	-	-	2	-	-	2	-	-			
						男	964	4	-	-	1	-	-	-	-	2	-	-	-	-	-	1	-	-
						女	831	1	-	-	-	-	-	-	-	-	-	-	-	-	-	-	1	-
五和里	1	1	22	22	2,278	計	5,827	28	-	2	-	-	2	-	-	3	-	-	-	21	-	-		
						男	2,975	12	-	1	-	-	1	-	-	-	-	-	-	-	-	10	-	-
						女	2,852	16	-	1	-	-	1	-	-	3	-	-	-	-	-	11	-	-
仁和里	1	1	10	10	1,621	計	4,585	36	-	-	1	-	2	-	-	9	1	-	-	23	-	-		
						男	2,342	12	-	-	-	-	1	-	-	4	1	-	-	-	-	6	-	-
						女	2,243	24	-	-	1	-	1	-	-	5	-	-	-	-	-	17	-	-
赤山里	1	1	21	21	2,918	計	7,694	43	-	-	1	1	2	1	-	4	-	-	-	34	-	-		
						男	3,883	20	-	-	-	-	2	1	-	2	-	-	-	-	-	15	-	-
						女	3,811	23	-	-	1	1	-	-	-	2	-	-	-	-	-	19	-	-
仁慈里	1	1	11	11	1,007	計	2,530	12	-	-	-	-	-	-	-	6	-	-	-	6	-	-		
						男	1,251	5	-	-	-	-	-	-	-	2	-	-	-	-	-	3	-	-
						女	1,279	7	-	-	-	-	-	-	-	4	-	-	-	-	-	3	-	-

公開類  
月報

次月3日前編送

編製機關 高雄市仁武區戶政事務所  
表號 1221-00-01-3

月統計報表之1

高雄市仁武區各村里 村里鄰戶數、人口數與戶籍動態登記數按性別、登記項目及區域分(續4)  
中華民國109年02月

單位：戶；人；對

RLRP08120

區 域 別	性 別	遷 出 人 數														住 址 變 更 人 數		行 政 區 域 調 整 人 數		
		合 計	往 國 外	往 他 省 ( 市 )									往 本 省 他 縣 (市)	往 鄉 (鎮 市 區) 他	廢 止 戶 籍	其 他	入	出	增	減
				新 北 市	臺 北 市	桃 園 市	臺 中 市	臺 南 市	高 雄 市	臺 灣 省	福 建 省	其 他 省 (市)								
後安里	計	7	-	-	-	-	-	-	-	-	-	-	-	7	-	-	5	15	-	-
	男	1	-	-	-	-	-	-	-	-	-	-	-	1	-	-	3	8	-	-
	女	6	-	-	-	-	-	-	-	-	-	-	-	6	-	-	2	7	-	-
中華里	計	12	-	-	-	-	-	-	-	-	-	-	-	7	-	-	-	-	-	-
	男	6	-	-	-	-	-	-	-	-	-	-	-	4	-	-	-	-	-	-
	女	6	-	-	-	-	-	-	-	-	-	-	-	3	-	-	-	-	-	-
五和里	計	27	1	4	-	-	-	-	-	-	-	-	-	20	-	-	3	6	-	-
	男	11	-	3	-	-	-	-	-	-	-	-	-	7	-	-	1	4	-	-
	女	16	1	1	-	-	-	-	-	-	-	-	-	13	-	-	2	2	-	-
仁和里	計	8	-	-	-	-	-	-	-	-	-	-	-	8	-	-	2	10	-	-
	男	3	-	-	-	-	-	-	-	-	-	-	-	3	-	-	-	5	-	-
	女	5	-	-	-	-	-	-	-	-	-	-	-	5	-	-	2	5	-	-
赤山里	計	34	-	1	2	-	-	1	-	-	-	-	-	24	-	-	16	13	-	-
	男	14	-	-	1	-	-	1	-	-	-	-	-	9	-	-	5	6	-	-
	女	20	-	1	1	-	-	-	-	-	-	-	-	15	-	-	11	7	-	-
仁慈里	計	10	1	-	-	2	-	-	-	-	-	-	-	7	-	-	1	1	-	-
	男	4	1	-	-	-	-	-	-	-	-	-	-	3	-	-	1	-	-	-
	女	6	-	-	-	2	-	-	-	-	-	-	-	4	-	-	-	1	-	-

高雄市仁武區各村里 村里鄰戶數、人口數與戶籍動態登記數按性別、登記項目及區域分(續5完)  
中華民國109年02月

單位：戶；人；對

RLRP08120

區 域 別	性 別	嬰兒出生總數				生母原屬國籍(地區)		生父原屬國籍(地區)		遺 腹 子	雙 胞 胎	三 胞 胎 以 上	死 亡 人 數	認 領 人 數	收 養 人 數	終 止 收 養 人 數	監 護 人 數	輔 助 人 數	未 務 成 行 年 使 子 女 擔 權 人 利 數 義	結 婚 對 數	離 婚 對 數
		合 計	婚 生	非 婚 生		大 澳 陸 地 港 區	外 國 籍	大 澳 陸 地 港 區	外 國 籍												
				已 認 領	未 認 領																
後安里	計	2	2	-	-	-	-	-	-	-	-	-	-	-	-	-	-	-	1	-	
	男	1	1	-	-	-	-	-	-	-	-	-	-	-	-	-	-	-	-	-	
	女	1	1	-	-	-	-	-	-	-	-	-	-	-	-	-	-	-	-	-	
中華里	計	1	1	-	-	-	-	-	-	-	-	2	-	-	-	-	-	-	2	-	
	男	-	-	-	-	-	-	-	-	-	-	1	-	-	-	-	-	-	-	-	
	女	1	1	-	-	-	-	-	-	-	-	1	-	-	-	-	-	-	-	-	
五和里	計	8	8	-	-	-	-	-	-	-	-	2	-	-	-	-	-	-	4	-	
	男	8	8	-	-	-	-	-	-	-	-	2	-	-	-	-	-	-	-	-	
	女	-	-	-	-	-	-	-	-	-	-	-	-	-	-	-	-	-	-	-	
仁和里	計	3	3	-	-	-	1	-	-	-	-	2	-	-	1	-	-	2	3	2	
	男	1	1	-	-	-	-	-	-	-	-	2	-	-	1	-	-	-	-	-	
	女	2	2	-	-	-	1	-	-	-	-	-	-	-	-	-	-	2	-	-	
赤山里	計	2	2	-	-	-	-	-	-	-	-	6	-	-	-	-	-	1	4	1	
	男	1	1	-	-	-	-	-	-	-	-	3	-	-	-	-	-	1	-	-	
	女	1	1	-	-	-	-	-	-	-	-	3	-	-	-	-	-	-	-	-	
仁慈里	計	2	2	-	-	-	-	-	-	-	-	2	-	-	-	-	-	1	2	-	
	男	1	1	-	-	-	-	-	-	-	-	2	-	-	-	-	-	-	-	-	
	女	1	1	-	-	-	-	-	-	-	-	-	-	-	-	-	-	1	-	-	

填表

審核

業務主管人員  
主辦統計人員

機關首長

資料來源：依據戶籍資料及各類戶籍登記申請書編製。

填表說明：本表編製完竣，經機關長官核章後自存，並由戶役政資訊系統通報直轄市、縣(市)政府及內政部戶政司。

製表日期：109年2月29日19時16分56秒

RLRP08122

區域別	性別	總計	區域人口數	原住民人口數		
				合計	平地原住民	山地原住民
總計	計	89,929	88,980	949	559	390
	男	45,489	45,049	440	279	161
	女	44,440	43,931	509	280	229

填表

審核

業務主管人員  
主辦統計人員

機關首長

資料來源：依據戶籍資料編製。

填表說明：1. 區域人口數為總人口數減去原住民人口數。

2. 本表編製完竣，經機關長官核章後自存，並由戶役政資訊系統通報直轄市、縣（市）政府及內政部戶政司。

製表日期：109年2月29日19時16分57秒

高雄市仁武區 現住人口數按性別及年齡分  
中華民國109年02月底

單位：人

RLRP08123

區域別	性別	總計	0 ~ 4 歲					5 ~ 9 歲						
			合計	0 歲	1 歲	2 歲	3 歲	4 歲	合計	5 歲	6 歲	7 歲	8 歲	9 歲
總計	計	89,929	4,200	798	795	873	886	848	3,513	825	669	804	668	547
	男	45,489	2,208	435	398	479	469	427	1,763	409	336	387	346	285
	女	44,440	1,992	363	397	394	417	421	1,750	416	333	417	322	262

區域別	性別	10 ~ 14 歲					15 ~ 19 歲						
		合計	10 歲	11 歲	12 歲	13 歲	14 歲	合計	15 歲	16 歲	17 歲	18 歲	19 歲
總計	計	3,360	590	555	686	758	771	4,868	785	933	965	988	1,197
	男	1,777	302	277	366	404	428	2,530	394	479	546	511	600
	女	1,583	288	278	320	354	343	2,338	391	454	419	477	597

區域別	性別	20 ~ 24 歲					25 ~ 29 歲						
		合計	20 歲	21 歲	22 歲	23 歲	24 歲	合計	25 歲	26 歲	27 歲	28 歲	29 歲
總計	計	6,013	1,160	1,041	1,249	1,296	1,267	6,605	1,328	1,316	1,296	1,323	1,342
	男	3,126	590	559	647	677	653	3,502	706	701	677	686	732
	女	2,887	570	482	602	619	614	3,103	622	615	619	637	610

區域別	性別	30 ~ 34 歲					35 ~ 39 歲						
		合計	30 歲	31 歲	32 歲	33 歲	34 歲	合計	35 歲	36 歲	37 歲	38 歲	39 歲
總計	計	6,529	1,253	1,408	1,282	1,250	1,336	8,217	1,432	1,573	1,686	1,736	1,790
	男	3,423	655	736	668	637	727	4,150	712	803	857	869	909
	女	3,106	598	672	614	613	609	4,067	720	770	829	867	881

區域別	性別	40 ~ 44 歲					45 ~ 49 歲						
		合計	40 歲	41 歲	42 歲	43 歲	44 歲	合計	45 歲	46 歲	47 歲	48 歲	49 歲
總計	計	8,782	1,785	1,764	1,706	1,949	1,578	7,734	1,609	1,591	1,565	1,445	1,524
	男	4,624	929	922	915	1,023	835	4,061	841	852	808	748	812
	女	4,158	856	842	791	926	743	3,673	768	739	757	697	712



高雄市仁武區 現住人口數按性別及年齡分(續)  
中華民國109年2月底

單位：人

RLRP08123

區域別	性別	50 ~ 54 歲						55 ~ 59 歲					
		合計	50 歲	51 歲	52 歲	53 歲	54 歲	合計	55 歲	56 歲	57 歲	58 歲	59 歲
總計	計	6,899	1,421	1,412	1,349	1,395	1,322	6,383	1,286	1,295	1,301	1,263	1,238
	男	3,453	747	696	658	681	671	3,018	615	597	618	587	601
	女	3,446	674	716	691	714	651	3,365	671	698	683	676	637

區域別	性別	60 ~ 64 歲						65 ~ 69 歲					
		合計	60 歲	61 歲	62 歲	63 歲	64 歲	合計	65 歲	66 歲	67 歲	68 歲	69 歲
總計	計	5,788	1,239	1,180	1,133	1,170	1,066	5,110	1,121	1,060	1,002	1,050	877
	男	2,698	581	585	531	520	481	2,374	519	489	438	502	426
	女	3,090	658	595	602	650	585	2,736	602	571	564	548	451

區域別	性別	70 ~ 74 歲						75 ~ 79 歲					
		合計	70 歲	71 歲	72 歲	73 歲	74 歲	合計	75 歲	76 歲	77 歲	78 歲	79 歲
總計	計	2,730	824	672	535	387	312	1,630	350	352	334	298	296
	男	1,350	404	325	282	187	152	766	170	165	150	145	136
	女	1,380	420	347	253	200	160	864	180	187	184	153	160

區域別	性別	80 ~ 84 歲						85 ~ 89 歲					
		合計	80 歲	81 歲	82 歲	83 歲	84 歲	合計	85 歲	86 歲	87 歲	88 歲	89 歲
總計	計	896	243	201	165	152	135	446	96	119	83	84	64
	男	379	104	88	71	62	54	180	39	55	28	37	21
	女	517	139	113	94	90	81	266	57	64	55	47	43

區域別	性別	90 ~ 94 歲						95 ~ 99 歲						100 歲以上
		合計	90 歲	91 歲	92 歲	93 歲	94 歲	合計	95 歲	96 歲	97 歲	98 歲	99 歲	
總計	計	181	67	37	28	28	21	41	16	9	11	3	2	4
	男	90	36	13	17	11	13	16	6	2	5	2	1	1
	女	91	31	24	11	17	8	25	10	7	6	1	1	3

填表 審核 業務主管人員 主辦統計人員 機關首長

資料來源：依據戶籍資料編製。  
填表說明：本表編製完竣，經機關長官核章後自存，並由戶役政資訊系統通報直轄市、縣（市）政府及內政部戶政司。  
製表日期：109年2月29日19時16分57秒

月統計報表之4

高雄市仁武區 現住原住民人口數按性別、年齡及原住民身分分  
中華民國109年02月底

單位：人

RLRP08125

身分別	性別	總計	0 ~ 4 歲					5 ~ 9 歲						
			合計	0 歲	1 歲	2 歲	3 歲	4 歲	合計	5 歲	6 歲	7 歲	8 歲	9 歲
總計	計	949	67	15	16	8	13	15	70	14	14	12	20	10
	男	440	30	9	7	4	5	5	36	5	7	5	12	7
	女	509	37	6	9	4	8	10	34	9	7	7	8	3
平地原住民	計	559	35	8	8	5	8	6	35	10	5	6	9	5
	男	279	16	5	4	1	3	3	14	3	1	2	4	4
	女	280	19	3	4	4	5	3	21	7	4	4	5	1
山地原住民	計	390	32	7	8	3	5	9	35	4	9	6	11	5
	男	161	14	4	3	3	2	2	22	2	6	3	8	3
	女	229	18	3	5	—	3	7	13	2	3	3	3	2

身分別	性別	10 ~ 14 歲					15 ~ 19 歲						
		合計	10 歲	11 歲	12 歲	13 歲	14 歲	合計	15 歲	16 歲	17 歲	18 歲	19 歲
總計	計	68	15	14	11	12	16	86	14	18	14	23	17
	男	36	5	6	8	6	11	35	6	9	7	5	8
	女	32	10	8	3	6	5	51	8	9	7	18	9
平地原住民	計	35	7	11	5	6	6	51	7	11	10	13	10
	男	21	3	5	4	4	5	21	3	6	5	2	5
	女	14	4	6	1	2	1	30	4	5	5	11	5
山地原住民	計	33	8	3	6	6	10	35	7	7	4	10	7
	男	15	2	1	4	2	6	14	3	3	2	3	3
	女	18	6	2	2	4	4	21	4	4	2	7	4

月統計報表之4

高雄市仁武區 現住原住民人口數按性別、年齡及原住民身分分(續1)  
中華民國109年02月底

RLRP08125

單位：人

身分別	性別	20 ~ 24 歲						25 ~ 29 歲					
		合計	20 歲	21 歲	22 歲	23 歲	24 歲	合計	25 歲	26 歲	27 歲	28 歲	29 歲
總計	計	91	22	18	22	16	13	67	13	16	20	8	10
	男	41	10	14	6	5	6	35	6	10	10	6	3
	女	50	12	4	16	11	7	32	7	6	10	2	7
平地原住民	計	55	14	11	13	12	5	34	7	6	14	4	3
	男	25	7	8	3	5	2	22	4	5	7	3	3
	女	30	7	3	10	7	3	12	3	1	7	1	—
山地原住民	計	36	8	7	9	4	8	33	6	10	6	4	7
	男	16	3	6	3	—	4	13	2	5	3	3	—
	女	20	5	1	6	4	4	20	4	5	3	1	7

身分別	性別	30 ~ 34 歲						35 ~ 39 歲					
		合計	30 歲	31 歲	32 歲	33 歲	34 歲	合計	35 歲	36 歲	37 歲	38 歲	39 歲
總計	計	85	16	23	18	17	11	94	11	16	17	25	25
	男	41	5	16	8	10	2	43	2	6	10	10	15
	女	44	11	7	10	7	9	51	9	10	7	15	10
平地原住民	計	51	10	13	9	11	8	59	7	11	11	15	15
	男	26	3	10	5	6	2	31	2	6	6	8	9
	女	25	7	3	4	5	6	28	5	5	5	7	6
山地原住民	計	34	6	10	9	6	3	35	4	5	6	10	10
	男	15	2	6	3	4	—	12	—	—	4	2	6
	女	19	4	4	6	2	3	23	4	5	2	8	4

RLRP08125

身分別	性別	40 ~ 44 歲						45 ~ 49 歲					
		合計	40 歲	41 歲	42 歲	43 歲	44 歲	合計	45 歲	46 歲	47 歲	48 歲	49 歲
總計	計	66	12	10	23	11	10	60	9	12	18	12	9
	男	30	8	5	7	5	5	27	6	6	8	6	1
	女	36	4	5	16	6	5	33	3	6	10	6	8
平地原住民	計	39	8	3	14	9	5	40	6	7	14	7	6
	男	19	5	2	5	5	2	18	5	3	5	4	1
	女	20	3	1	9	4	3	22	1	4	9	3	5
山地原住民	計	27	4	7	9	2	5	20	3	5	4	5	3
	男	11	3	3	2	—	3	9	1	3	3	2	—
	女	16	1	4	7	2	2	11	2	2	1	3	3

身分別	性別	50 ~ 54 歲						55 ~ 59 歲					
		合計	50 歲	51 歲	52 歲	53 歲	54 歲	合計	55 歲	56 歲	57 歲	58 歲	59 歲
總計	計	49	14	11	10	9	5	42	9	8	8	13	4
	男	23	9	3	5	3	3	16	5	4	2	5	—
	女	26	5	8	5	6	2	26	4	4	6	8	4
平地原住民	計	31	9	7	6	5	4	26	5	5	5	9	2
	男	18	7	3	4	1	3	10	3	2	2	3	—
	女	13	2	4	2	4	1	16	2	3	3	6	2
山地原住民	計	18	5	4	4	4	1	16	4	3	3	4	2
	男	5	2	—	1	2	—	6	2	2	—	2	—
	女	13	3	4	3	2	1	10	2	1	3	2	2

高雄市仁武區 現住原住民人口數按性別、年齡及原住民身分分(續3)  
中華民國109年02月底

單位：人

RLRP08125

身分別	性別	60 ~ 64 歲						65 ~ 69 歲					
		合計	60 歲	61 歲	62 歲	63 歲	64 歲	合計	65 歲	66 歲	67 歲	68 歲	69 歲
總計	計	43	5	8	10	9	11	28	7	9	3	6	3
	男	22	—	5	7	4	6	14	2	4	2	4	2
	女	21	5	3	3	5	5	14	5	5	1	2	1
平地原住民	計	27	2	5	7	5	8	19	4	6	3	4	2
	男	19	—	4	6	4	5	9	2	2	2	2	1
	女	8	2	1	1	1	3	10	2	4	1	2	1
山地原住民	計	16	3	3	3	4	3	9	3	3	—	2	1
	男	3	—	1	1	—	1	5	—	2	—	2	1
	女	13	3	2	2	4	2	4	3	1	—	—	—

身分別	性別	70 ~ 74 歲						75 ~ 79 歲					
		合計	70 歲	71 歲	72 歲	73 歲	74 歲	合計	75 歲	76 歲	77 歲	78 歲	79 歲
總計	計	12	3	4	3	2	—	12	2	2	7	—	1
	男	5	1	3	—	1	—	2	—	—	1	—	1
	女	7	2	1	3	1	—	10	2	2	6	—	—
平地原住民	計	9	1	4	2	2	—	8	1	1	5	—	1
	男	5	1	3	—	1	—	2	—	—	1	—	1
	女	4	—	1	2	1	—	6	1	1	4	—	—
山地原住民	計	3	2	—	1	—	—	4	1	1	2	—	—
	男	—	—	—	—	—	—	—	—	—	—	—	—
	女	3	2	—	1	—	—	4	1	1	2	—	—

RLRP08125

身分別	性別	80 ~ 84 歲						85 ~ 89 歲					
		合計	80 歲	81 歲	82 歲	83 歲	84 歲	合計	85 歲	86 歲	87 歲	88 歲	89 歲
總計	計	5	3	1	1	—	—	3	—	2	1	—	—
	男	2	2	—	—	—	—	1	—	—	1	—	—
	女	3	1	1	1	—	—	2	—	2	—	—	—
平地原住民	計	3	3	—	—	—	—	1	—	1	—	—	—
	男	2	2	—	—	—	—	—	—	—	—	—	—
	女	1	1	—	—	—	—	1	—	1	—	—	—
山地原住民	計	2	—	1	1	—	—	2	—	1	1	—	—
	男	—	—	—	—	—	—	1	—	—	1	—	—
	女	2	—	1	1	—	—	1	—	1	—	—	—

身分別	性別	90 ~ 94 歲						95 ~ 99 歲					100 歲以上	
		合計	90 歲	91 歲	92 歲	93 歲	94 歲	合計	95 歲	96 歲	97 歲	98 歲		99 歲
總計	計	1	1	—	—	—	—	—	—	—	—	—	—	—
	男	1	1	—	—	—	—	—	—	—	—	—	—	—
	女	—	—	—	—	—	—	—	—	—	—	—	—	—
平地原住民	計	1	1	—	—	—	—	—	—	—	—	—	—	—
	男	1	1	—	—	—	—	—	—	—	—	—	—	—
	女	—	—	—	—	—	—	—	—	—	—	—	—	—
山地原住民	計	—	—	—	—	—	—	—	—	—	—	—	—	—
	男	—	—	—	—	—	—	—	—	—	—	—	—	—
	女	—	—	—	—	—	—	—	—	—	—	—	—	—

填表

審核

業務主管人員  
主辦統計人員

機關首長

資料來源：依據戶籍資料編製。

填表說明：本表編製完竣，經機關長官核章後自存，並由戶役政資訊系統通報直轄市、縣（市）政府及內政部戶政司。

製表日期：109年2月29日19時16分58秒

高雄市仁武區各村里 結婚人數按性別及原屬國籍(地區)分  
中華民國109年02月

單位：人

RLRP0812A

區域別	性別	總計	本國籍			大陸地區			港澳地區			外 國 籍												
			合計	已設籍	未設籍	合計	已設籍	未設籍	合計	已設籍	未設籍	合 計					東 南 亞 地 區							
												計	已設籍	未設籍	小計	已設籍	未設籍	印尼	馬來亞	新加坡	菲律賓	泰國		
總計	男	51	50	50	—	—	—	—	1	—	1	—	—	—	—	—	—	—	—	—	—	—	—	—
	女	51	50	50	—	1	—	1	—	—	—	—	—	—	—	—	—	—	—	—	—	—	—	—
大灣里	男	3	3	3	—	—	—	—	—	—	—	—	—	—	—	—	—	—	—	—	—	—	—	—
	女	3	3	3	—	—	—	—	—	—	—	—	—	—	—	—	—	—	—	—	—	—	—	—
灣內里	男	6	6	6	—	—	—	—	—	—	—	—	—	—	—	—	—	—	—	—	—	—	—	—
	女	6	6	6	—	—	—	—	—	—	—	—	—	—	—	—	—	—	—	—	—	—	—	—
考潭里	男	1	1	1	—	—	—	—	—	—	—	—	—	—	—	—	—	—	—	—	—	—	—	—
	女	1	1	1	—	—	—	—	—	—	—	—	—	—	—	—	—	—	—	—	—	—	—	—
烏林里	男	4	4	4	—	—	—	—	—	—	—	—	—	—	—	—	—	—	—	—	—	—	—	—
	女	4	4	4	—	—	—	—	—	—	—	—	—	—	—	—	—	—	—	—	—	—	—	—
仁福里	男	1	1	1	—	—	—	—	—	—	—	—	—	—	—	—	—	—	—	—	—	—	—	—
	女	1	1	1	—	—	—	—	—	—	—	—	—	—	—	—	—	—	—	—	—	—	—	—
仁武里	男	2	2	2	—	—	—	—	—	—	—	—	—	—	—	—	—	—	—	—	—	—	—	—
	女	2	2	2	—	—	—	—	—	—	—	—	—	—	—	—	—	—	—	—	—	—	—	—
文武里	男	7	6	6	—	—	—	—	1	—	1	—	—	—	—	—	—	—	—	—	—	—	—	—
	女	7	7	7	—	—	—	—	—	—	—	—	—	—	—	—	—	—	—	—	—	—	—	—
竹後里	男	1	1	1	—	—	—	—	—	—	—	—	—	—	—	—	—	—	—	—	—	—	—	—
	女	1	1	1	—	—	—	—	—	—	—	—	—	—	—	—	—	—	—	—	—	—	—	—
八卦里	男	10	10	10	—	—	—	—	—	—	—	—	—	—	—	—	—	—	—	—	—	—	—	—
	女	10	9	9	—	1	—	1	—	—	—	—	—	—	—	—	—	—	—	—	—	—	—	—
高楠里	男	—	—	—	—	—	—	—	—	—	—	—	—	—	—	—	—	—	—	—	—	—	—	—
	女	—	—	—	—	—	—	—	—	—	—	—	—	—	—	—	—	—	—	—	—	—	—	—
後安里	男	1	1	1	—	—	—	—	—	—	—	—	—	—	—	—	—	—	—	—	—	—	—	—
	女	1	1	1	—	—	—	—	—	—	—	—	—	—	—	—	—	—	—	—	—	—	—	—
中華里	男	2	2	2	—	—	—	—	—	—	—	—	—	—	—	—	—	—	—	—	—	—	—	—
	女	2	2	2	—	—	—	—	—	—	—	—	—	—	—	—	—	—	—	—	—	—	—	—
五和里	男	4	4	4	—	—	—	—	—	—	—	—	—	—	—	—	—	—	—	—	—	—	—	—
	女	4	4	4	—	—	—	—	—	—	—	—	—	—	—	—	—	—	—	—	—	—	—	—

月統計報表之5

高雄市仁武區各村里 結婚人數按性別及原屬國籍(地區)分(續1)  
中華民國109年02月

RLRP0812A

單位：人

區域別	性別	外 國 籍																				
		東 南 亞 地 區				其 他 國 籍																
		緬 甸	越 南	柬 埔 寨	寮 國	計			日 本	韓 國	美 國	加 拿 大	澳 大 利 亞	紐 西 蘭	英 國	法 國	德 國	史 瓦 帝 尼	南 非	賴 索 托	模 里 斯 西	其 他
						小 計	已 設 籍	未 設 籍														
總 計	男	-	-	-	-	-	-	-	-	-	-	-	-	-	-	-	-	-	-	-	-	
	女	-	-	-	-	-	-	-	-	-	-	-	-	-	-	-	-	-	-	-	-	
大 灣 里	男	-	-	-	-	-	-	-	-	-	-	-	-	-	-	-	-	-	-	-	-	
	女	-	-	-	-	-	-	-	-	-	-	-	-	-	-	-	-	-	-	-	-	
灣 內 里	男	-	-	-	-	-	-	-	-	-	-	-	-	-	-	-	-	-	-	-	-	
	女	-	-	-	-	-	-	-	-	-	-	-	-	-	-	-	-	-	-	-	-	
考 潭 里	男	-	-	-	-	-	-	-	-	-	-	-	-	-	-	-	-	-	-	-	-	
	女	-	-	-	-	-	-	-	-	-	-	-	-	-	-	-	-	-	-	-	-	
烏 林 里	男	-	-	-	-	-	-	-	-	-	-	-	-	-	-	-	-	-	-	-	-	
	女	-	-	-	-	-	-	-	-	-	-	-	-	-	-	-	-	-	-	-	-	
仁 福 里	男	-	-	-	-	-	-	-	-	-	-	-	-	-	-	-	-	-	-	-	-	
	女	-	-	-	-	-	-	-	-	-	-	-	-	-	-	-	-	-	-	-	-	
仁 武 里	男	-	-	-	-	-	-	-	-	-	-	-	-	-	-	-	-	-	-	-	-	
	女	-	-	-	-	-	-	-	-	-	-	-	-	-	-	-	-	-	-	-	-	
文 武 里	男	-	-	-	-	-	-	-	-	-	-	-	-	-	-	-	-	-	-	-	-	
	女	-	-	-	-	-	-	-	-	-	-	-	-	-	-	-	-	-	-	-	-	
竹 後 里	男	-	-	-	-	-	-	-	-	-	-	-	-	-	-	-	-	-	-	-	-	
	女	-	-	-	-	-	-	-	-	-	-	-	-	-	-	-	-	-	-	-	-	
八 卦 里	男	-	-	-	-	-	-	-	-	-	-	-	-	-	-	-	-	-	-	-	-	
	女	-	-	-	-	-	-	-	-	-	-	-	-	-	-	-	-	-	-	-	-	
高 楠 里	男	-	-	-	-	-	-	-	-	-	-	-	-	-	-	-	-	-	-	-	-	
	女	-	-	-	-	-	-	-	-	-	-	-	-	-	-	-	-	-	-	-	-	
後 安 里	男	-	-	-	-	-	-	-	-	-	-	-	-	-	-	-	-	-	-	-	-	
	女	-	-	-	-	-	-	-	-	-	-	-	-	-	-	-	-	-	-	-	-	
中 華 里	男	-	-	-	-	-	-	-	-	-	-	-	-	-	-	-	-	-	-	-	-	
	女	-	-	-	-	-	-	-	-	-	-	-	-	-	-	-	-	-	-	-	-	
五 和 里	男	-	-	-	-	-	-	-	-	-	-	-	-	-	-	-	-	-	-	-	-	
	女	-	-	-	-	-	-	-	-	-	-	-	-	-	-	-	-	-	-	-	-	



RLRP0812A

區域別	性別	總計	本國籍									外 國 籍										
			本國籍			大陸地區			港澳地區			合計			東 南 亞 地 區							
			合計	已設籍	未設籍	合計	已設籍	未設籍	合計	已設籍	未設籍	計	已設籍	未設籍	小計	已設籍	未設籍	印尼	馬來亞	新加坡	菲律賓	泰國
仁和里	男	3	3	3	—	—	—	—	—	—	—	—	—	—	—	—	—	—	—	—	—	—
	女	3	3	3	—	—	—	—	—	—	—	—	—	—	—	—	—	—	—	—	—	—
赤山里	男	4	4	4	—	—	—	—	—	—	—	—	—	—	—	—	—	—	—	—	—	—
	女	4	4	4	—	—	—	—	—	—	—	—	—	—	—	—	—	—	—	—	—	—
仁慈里	男	2	2	2	—	—	—	—	—	—	—	—	—	—	—	—	—	—	—	—	—	—
	女	2	2	2	—	—	—	—	—	—	—	—	—	—	—	—	—	—	—	—	—	—

高雄市仁武區各村里 結婚人數按性別及原屬國籍(地區)分(續3完)  
中華民國109年02月

單位：人

RLRP0812A

區域別	性別	外 國 籍																			
		東 南 亞 地 區				其 他 國 籍															
		緬 甸	越 南	柬 埔 寨	寮 國	計			日 本	韓 國	美 國	加 拿 大	澳 大 利 亞	紐 西 蘭	英 國	法 國	德 國	史 帝 瓦 尼	南 非	賴 索 托	模 里 斯 西 斯
小 計	已 設 籍					未 設 籍															
仁和里	男	-	-	-	-	-	-	-	-	-	-	-	-	-	-	-	-	-	-	-	-
	女	-	-	-	-	-	-	-	-	-	-	-	-	-	-	-	-	-	-	-	-
赤山里	男	-	-	-	-	-	-	-	-	-	-	-	-	-	-	-	-	-	-	-	-
	女	-	-	-	-	-	-	-	-	-	-	-	-	-	-	-	-	-	-	-	-
仁慈里	男	-	-	-	-	-	-	-	-	-	-	-	-	-	-	-	-	-	-	-	-
	女	-	-	-	-	-	-	-	-	-	-	-	-	-	-	-	-	-	-	-	-

填表 審核 業務主管人員 主辦統計人員 機關首長

資料來源：依據結婚登記申請書編製。  
 填表說明：1. 本表統計對象係指結婚之雙方至少須有一方為國內現設有戶籍者。  
 2. 本表大陸(港澳)地區或外國籍配偶已設籍資料係指於92年7月1日以後辦理初設戶籍登記者。  
 3. 本表本國籍未設籍資料係指臺灣地區無戶籍國民，亦即具有我國國籍，現僑居外國國民及取得、回復我國國籍未曾在臺灣地區設有戶籍之國民。  
 4. 本表編製完竣，經機關長官核章後自存，並由戶役政資訊系統通報直轄市、縣(市)政府及內政部戶政司。  
 製表日期：109年2月29日19時16分58秒

公開類
月報

次月3日前編送

編製機關	高雄市仁武區戶政事務所
表號	1234-03-21-3

月統計報表之6

高雄市仁武區各村里 離婚人數按性別及原屬國籍(地區)分  
 中華民國109年02月

單位：人

RLRP0812B

區域別	性別	總計	本國籍		大陸地區			港澳地區			外 國 籍																											
			合計	已設籍	未設籍	合計	已設籍	未設籍	合計	已設籍	未設籍	合 計					東 南 亞 地 區																					
												計	已設籍	未設籍	小計	已設籍	未設籍	印尼	馬來西	新加坡	菲律賓	泰國																
																							計	已設籍	未設籍													
總計	男	13	13	13	—	—	—	—	—	—	—	—	—	—	—	—	—	—	—	—	—	—	—	—	—	—	—	—	—	—	—	—	—					
	女	13	12	12	—	1	1	—	—	—	—	—	—	—	—	—	—	—	—	—	—	—	—	—	—	—	—	—	—	—	—	—	—					
大灣里	男	—	—	—	—	—	—	—	—	—	—	—	—	—	—	—	—	—	—	—	—	—	—	—	—	—	—	—	—	—	—	—	—	—				
	女	—	—	—	—	—	—	—	—	—	—	—	—	—	—	—	—	—	—	—	—	—	—	—	—	—	—	—	—	—	—	—	—	—	—			
灣內里	男	3	3	3	—	—	—	—	—	—	—	—	—	—	—	—	—	—	—	—	—	—	—	—	—	—	—	—	—	—	—	—	—	—	—			
	女	3	3	3	—	—	—	—	—	—	—	—	—	—	—	—	—	—	—	—	—	—	—	—	—	—	—	—	—	—	—	—	—	—	—			
考潭里	男	—	—	—	—	—	—	—	—	—	—	—	—	—	—	—	—	—	—	—	—	—	—	—	—	—	—	—	—	—	—	—	—	—	—			
	女	—	—	—	—	—	—	—	—	—	—	—	—	—	—	—	—	—	—	—	—	—	—	—	—	—	—	—	—	—	—	—	—	—	—	—		
烏林里	男	—	—	—	—	—	—	—	—	—	—	—	—	—	—	—	—	—	—	—	—	—	—	—	—	—	—	—	—	—	—	—	—	—	—	—		
	女	—	—	—	—	—	—	—	—	—	—	—	—	—	—	—	—	—	—	—	—	—	—	—	—	—	—	—	—	—	—	—	—	—	—	—	—	
仁福里	男	—	—	—	—	—	—	—	—	—	—	—	—	—	—	—	—	—	—	—	—	—	—	—	—	—	—	—	—	—	—	—	—	—	—	—	—	
	女	—	—	—	—	—	—	—	—	—	—	—	—	—	—	—	—	—	—	—	—	—	—	—	—	—	—	—	—	—	—	—	—	—	—	—	—	—
仁武里	男	2	2	2	—	—	—	—	—	—	—	—	—	—	—	—	—	—	—	—	—	—	—	—	—	—	—	—	—	—	—	—	—	—	—	—	—	
	女	2	2	2	—	—	—	—	—	—	—	—	—	—	—	—	—	—	—	—	—	—	—	—	—	—	—	—	—	—	—	—	—	—	—	—	—	—
文武里	男	3	3	3	—	—	—	—	—	—	—	—	—	—	—	—	—	—	—	—	—	—	—	—	—	—	—	—	—	—	—	—	—	—	—	—	—	
	女	3	3	3	—	—	—	—	—	—	—	—	—	—	—	—	—	—	—	—	—	—	—	—	—	—	—	—	—	—	—	—	—	—	—	—	—	
竹後里	男	—	—	—	—	—	—	—	—	—	—	—	—	—	—	—	—	—	—	—	—	—	—	—	—	—	—	—	—	—	—	—	—	—	—	—	—	
	女	—	—	—	—	—	—	—	—	—	—	—	—	—	—	—	—	—	—	—	—	—	—	—	—	—	—	—	—	—	—	—	—	—	—	—	—	
八卦里	男	2	2	2	—	—	—	—	—	—	—	—	—	—	—	—	—	—	—	—	—	—	—	—	—	—	—	—	—	—	—	—	—	—	—	—	—	
	女	2	2	2	—	—	—	—	—	—	—	—	—	—	—	—	—	—	—	—	—	—	—	—	—	—	—	—	—	—	—	—	—	—	—	—	—	
高楠里	男	—	—	—	—	—	—	—	—	—	—	—	—	—	—	—	—	—	—	—	—	—	—	—	—	—	—	—	—	—	—	—	—	—	—	—	—	
	女	—	—	—	—	—	—	—	—	—	—	—	—	—	—	—	—	—	—	—	—	—	—	—	—	—	—	—	—	—	—	—	—	—	—	—	—	—
後安里	男	—	—	—	—	—	—	—	—	—	—	—	—	—	—	—	—	—	—	—	—	—	—	—	—	—	—	—	—	—	—	—	—	—	—	—	—	
	女	—	—	—	—	—	—	—	—	—	—	—	—	—	—	—	—	—	—	—	—	—	—	—	—	—	—	—	—	—	—	—	—	—	—	—	—	—
中華里	男	—	—	—	—	—	—	—	—	—	—	—	—	—	—	—	—	—	—	—	—	—	—	—	—	—	—	—	—	—	—	—	—	—	—	—	—	
	女	—	—	—	—	—	—	—	—	—	—	—	—	—	—	—	—	—	—	—	—	—	—	—	—	—	—	—	—	—	—	—	—	—	—	—	—	
五和里	男	—	—	—	—	—	—	—	—	—	—	—	—	—	—	—	—	—	—	—	—	—	—	—	—	—	—	—	—	—	—	—	—	—	—	—	—	
	女	—	—	—	—	—	—	—	—	—	—	—	—	—	—	—	—	—	—	—	—	—	—	—	—	—	—	—	—	—	—	—	—	—	—	—	—	

RLRP0812B

區域別	性別	外 國 籍																				
		東 南 亞 地 區				其 他 國 籍																
		緬 甸	越 南	柬 埔 寨	寮 國	計			日 本	韓 國	美 國	加 拿 大	澳 大 利 亞	紐 西 蘭	英 國	法 國	德 國	史 帝 瓦 尼	南 非	賴 索 托	模 里 斯 西	其 他
						小 計	已 設 籍	未 設 籍														
總 計	男	-	-	-	-	-	-	-	-	-	-	-	-	-	-	-	-	-	-	-	-	
	女	-	-	-	-	-	-	-	-	-	-	-	-	-	-	-	-	-	-	-	-	
大 灣 里	男	-	-	-	-	-	-	-	-	-	-	-	-	-	-	-	-	-	-	-	-	
	女	-	-	-	-	-	-	-	-	-	-	-	-	-	-	-	-	-	-	-	-	
灣 內 里	男	-	-	-	-	-	-	-	-	-	-	-	-	-	-	-	-	-	-	-	-	
	女	-	-	-	-	-	-	-	-	-	-	-	-	-	-	-	-	-	-	-	-	
考 潭 里	男	-	-	-	-	-	-	-	-	-	-	-	-	-	-	-	-	-	-	-	-	
	女	-	-	-	-	-	-	-	-	-	-	-	-	-	-	-	-	-	-	-	-	
烏 林 里	男	-	-	-	-	-	-	-	-	-	-	-	-	-	-	-	-	-	-	-	-	
	女	-	-	-	-	-	-	-	-	-	-	-	-	-	-	-	-	-	-	-	-	
仁 福 里	男	-	-	-	-	-	-	-	-	-	-	-	-	-	-	-	-	-	-	-	-	
	女	-	-	-	-	-	-	-	-	-	-	-	-	-	-	-	-	-	-	-	-	
仁 武 里	男	-	-	-	-	-	-	-	-	-	-	-	-	-	-	-	-	-	-	-	-	
	女	-	-	-	-	-	-	-	-	-	-	-	-	-	-	-	-	-	-	-	-	
文 武 里	男	-	-	-	-	-	-	-	-	-	-	-	-	-	-	-	-	-	-	-	-	
	女	-	-	-	-	-	-	-	-	-	-	-	-	-	-	-	-	-	-	-	-	
竹 後 里	男	-	-	-	-	-	-	-	-	-	-	-	-	-	-	-	-	-	-	-	-	
	女	-	-	-	-	-	-	-	-	-	-	-	-	-	-	-	-	-	-	-	-	
八 卦 里	男	-	-	-	-	-	-	-	-	-	-	-	-	-	-	-	-	-	-	-	-	
	女	-	-	-	-	-	-	-	-	-	-	-	-	-	-	-	-	-	-	-	-	
高 楠 里	男	-	-	-	-	-	-	-	-	-	-	-	-	-	-	-	-	-	-	-	-	
	女	-	-	-	-	-	-	-	-	-	-	-	-	-	-	-	-	-	-	-	-	
後 安 里	男	-	-	-	-	-	-	-	-	-	-	-	-	-	-	-	-	-	-	-	-	
	女	-	-	-	-	-	-	-	-	-	-	-	-	-	-	-	-	-	-	-	-	
中 華 里	男	-	-	-	-	-	-	-	-	-	-	-	-	-	-	-	-	-	-	-	-	
	女	-	-	-	-	-	-	-	-	-	-	-	-	-	-	-	-	-	-	-	-	
五 和 里	男	-	-	-	-	-	-	-	-	-	-	-	-	-	-	-	-	-	-	-	-	
	女	-	-	-	-	-	-	-	-	-	-	-	-	-	-	-	-	-	-	-	-	


公開類  
月報  
次月3日前編送  
月統計報表之6

高雄市仁武區各村里 離婚人數按性別及原屬國籍(地區)分(續2)  
中華民國109年02月

單位：人

RLRP0812B

區域別	性別	總計	本國籍									外 國 籍									
			本國籍			大陸地區			港澳地區			合計			東 南 亞 地 區						
			合計	已設籍	未設籍	合計	已設籍	未設籍	合計	已設籍	未設籍	計	已設籍	未設籍	小計	已設籍	未設籍	印尼	馬來西亞	新加坡	菲律賓
仁和里	男	2	2	2	—	—	—	—	—	—	—	—	—	—	—	—	—	—	—	—	—
	女	2	2	2	—	—	—	—	—	—	—	—	—	—	—	—	—	—	—	—	—
赤山里	男	1	1	1	—	—	—	—	—	—	—	—	—	—	—	—	—	—	—	—	—
	女	1	—	—	—	1	1	—	—	—	—	—	—	—	—	—	—	—	—	—	—
仁慈里	男	—	—	—	—	—	—	—	—	—	—	—	—	—	—	—	—	—	—	—	—
	女	—	—	—	—	—	—	—	—	—	—	—	—	—	—	—	—	—	—	—	—



高雄市仁武區各村里 離婚人數按性別及原屬國籍(地區)分(續3完)  
中華民國109年02月

單位：人

RLRP0812B

區域別	性別	外 國 籍																			
		東 南 亞 地 區				其 他 國 籍															
		緬 甸	越 南	柬 埔 寨	寮 國	計			日 本	韓 國	美 國	加 拿 大	澳 大 利 亞	紐 西 蘭	英 國	法 國	德 國	史 瓦 帝 尼	南 非	賴 索 托	模 里 斯 西 斯
小 計	已 設 籍					未 設 籍															
仁和里	男	—	—	—	—	—	—	—	—	—	—	—	—	—	—	—	—	—	—	—	—
	女	—	—	—	—	—	—	—	—	—	—	—	—	—	—	—	—	—	—	—	—
赤山里	男	—	—	—	—	—	—	—	—	—	—	—	—	—	—	—	—	—	—	—	—
	女	—	—	—	—	—	—	—	—	—	—	—	—	—	—	—	—	—	—	—	—
仁慈里	男	—	—	—	—	—	—	—	—	—	—	—	—	—	—	—	—	—	—	—	—
	女	—	—	—	—	—	—	—	—	—	—	—	—	—	—	—	—	—	—	—	—

填表 審核 業務主管人員 主辦統計人員 機關首長

資料來源：依據離婚登記申請書編製。

填表說明：1. 本表統計對象係指離婚之雙方至少須有一方為國內現設有戶籍者。

2. 本表大陸(港澳)地區或外國籍配偶已設籍資料係指於92年7月1日以後辦理初設戶籍登記者。

3. 本表本國籍未設籍資料係指臺灣地區無戶籍國民，亦即具有我國國籍，現僑居外國國民及取得、回復我國國籍未曾在臺灣地區設有戶籍之國民。

4. 本表編製完竣，經機關長官核章後自存，並由戶役政資訊系統通報直轄市、縣(市)政府及內政部戶政司。

製表日期：109年2月29日19時16分59秒

高雄市仁武區 現住原住民人口數按性別、原住民身分及族別分  
中華民國109年02月底

單位：人

RLRP0812C

原住民身分別	性別	總計	阿美族	泰雅族	排灣族	布農族	魯凱族	卑南族	鄒族	賽夏族	雅美族	邵族	噶瑪蘭族	太魯閣族	撒奇萊雅族	賽德克族	拉阿魯哇族	卡那卡那富族	尚未申報
總計	計	949	431	36	295	89	18	38	17	3	3	—	3	7	4	5	—	—	—
	男	440	215	11	141	34	5	15	8	1	2	—	1	4	1	2	—	—	—
	女	509	216	25	154	55	13	23	9	2	1	—	2	3	3	3	—	—	—
平地原住民	計	559	413	—	92	—	7	37	—	3	—	—	3	—	4	—	—	—	—
	男	279	206	—	54	—	1	15	—	1	—	—	1	—	1	—	—	—	—
	女	280	207	—	38	—	6	22	—	2	—	—	2	—	3	—	—	—	—
山地原住民	計	390	18	36	203	89	11	1	17	—	3	—	—	7	—	5	—	—	—
	男	161	9	11	87	34	4	—	8	—	2	—	—	4	—	2	—	—	—
	女	229	9	25	116	55	7	1	9	—	1	—	—	3	—	3	—	—	—

填表 審核 業務主管人員 主辦統計人員 機關首長

資料來源：依據戶籍資料編製。

填表說明：本表編製完竣，經機關長官核章後自存，並由戶役政資訊系統通報直轄市、縣（市）政府及內政部戶政司。

製表日期：109年2月29日19時17分00秒

高雄市仁武區各村里 結婚人數按性別、原屬國籍(地區)及原戶籍地分  
中華民國109年02月

單位：人

RLRP0812E

原戶籍地	性別	總計	本國籍			大陸地區			港澳地區			外國籍														
			合計	已設籍	未設籍	合計	已設籍	未設籍	合計	已設籍	未設籍	合計					東南亞地區									
												計	已設籍	未設籍	小計	已設籍	未設籍	印尼	馬來西亞	新加坡	菲律賓	泰國				
總計	男女	55	54	54	—	—	—	—	1	—	1	—	—	—	—	—	—	—	—	—	—	—	—	—	—	—
	男女	52	51	51	—	1	—	1	—	—	—	—	—	—	—	—	—	—	—	—	—	—	—	—	—	—
大灣里	男女	4	4	4	—	—	—	—	—	—	—	—	—	—	—	—	—	—	—	—	—	—	—	—	—	—
	男女	5	5	5	—	—	—	—	—	—	—	—	—	—	—	—	—	—	—	—	—	—	—	—	—	—
灣內里	男女	4	4	4	—	—	—	—	—	—	—	—	—	—	—	—	—	—	—	—	—	—	—	—	—	—
	男女	7	7	7	—	—	—	—	—	—	—	—	—	—	—	—	—	—	—	—	—	—	—	—	—	—
考潭里	男女	1	1	1	—	—	—	—	—	—	—	—	—	—	—	—	—	—	—	—	—	—	—	—	—	—
	男女	—	—	—	—	—	—	—	—	—	—	—	—	—	—	—	—	—	—	—	—	—	—	—	—	—
烏林里	男女	3	3	3	—	—	—	—	—	—	—	—	—	—	—	—	—	—	—	—	—	—	—	—	—	—
	男女	5	5	5	—	—	—	—	—	—	—	—	—	—	—	—	—	—	—	—	—	—	—	—	—	—
仁福里	男女	2	2	2	—	—	—	—	—	—	—	—	—	—	—	—	—	—	—	—	—	—	—	—	—	—
	男女	—	—	—	—	—	—	—	—	—	—	—	—	—	—	—	—	—	—	—	—	—	—	—	—	—
仁武里	男女	3	3	3	—	—	—	—	—	—	—	—	—	—	—	—	—	—	—	—	—	—	—	—	—	—
	男女	—	—	—	—	—	—	—	—	—	—	—	—	—	—	—	—	—	—	—	—	—	—	—	—	—
文武里	男女	5	4	4	—	—	—	—	1	—	1	—	—	—	—	—	—	—	—	—	—	—	—	—	—	—
	男女	6	6	6	—	—	—	—	—	—	—	—	—	—	—	—	—	—	—	—	—	—	—	—	—	—
竹後里	男女	—	—	—	—	—	—	—	—	—	—	—	—	—	—	—	—	—	—	—	—	—	—	—	—	—
	男女	1	1	1	—	—	—	—	—	—	—	—	—	—	—	—	—	—	—	—	—	—	—	—	—	—
八卦里	男女	15	15	15	—	—	—	—	—	—	—	—	—	—	—	—	—	—	—	—	—	—	—	—	—	—
	男女	10	9	9	—	1	—	1	—	—	—	—	—	—	—	—	—	—	—	—	—	—	—	—	—	—
高楠里	男女	—	—	—	—	—	—	—	—	—	—	—	—	—	—	—	—	—	—	—	—	—	—	—	—	—
	男女	—	—	—	—	—	—	—	—	—	—	—	—	—	—	—	—	—	—	—	—	—	—	—	—	—
後安里	男女	3	3	3	—	—	—	—	—	—	—	—	—	—	—	—	—	—	—	—	—	—	—	—	—	—
	男女	1	1	1	—	—	—	—	—	—	—	—	—	—	—	—	—	—	—	—	—	—	—	—	—	—
中華里	男女	2	2	2	—	—	—	—	—	—	—	—	—	—	—	—	—	—	—	—	—	—	—	—	—	—
	男女	2	2	2	—	—	—	—	—	—	—	—	—	—	—	—	—	—	—	—	—	—	—	—	—	—
五和里	男女	5	5	5	—	—	—	—	—	—	—	—	—	—	—	—	—	—	—	—	—	—	—	—	—	—
	男女	4	4	4	—	—	—	—	—	—	—	—	—	—	—	—	—	—	—	—	—	—	—	—	—	—



高雄市仁武區各村里 結婚人數按性別、原屬國籍(地區)及原戶籍地分(續1)  
中華民國109年02月

單位：人

RLRP0812E

原戶籍地	性別	外 國 籍																																								
		東 南 亞 地 區				其 他 國 籍																																				
		緬 甸	越 南	柬 埔 寨	寮 國	計			日 本	韓 國	美 國	加 拿 大	澳 大 利 亞	紐 西 蘭	英 國	法 國	德 國	史 帝 瓦 尼	南 非	賴 索 托	模 里 斯 西 斯	其 他																				
小 計	已 設 籍					未 設 籍																																				
總 計	男	-	-	-	-	-	-	-	-	-	-	-	-	-	-	-	-	-	-	-	-	-	女	-	-	-	-	-	-	-	-	-	-	-	-	-	-	-	-	-	-	-
大灣里	男	-	-	-	-	-	-	-	-	-	-	-	-	-	-	-	-	-	-	-	-	-	女	-	-	-	-	-	-	-	-	-	-	-	-	-	-	-	-	-	-	
灣內里	男	-	-	-	-	-	-	-	-	-	-	-	-	-	-	-	-	-	-	-	-	-	女	-	-	-	-	-	-	-	-	-	-	-	-	-	-	-	-	-	-	
考潭里	男	-	-	-	-	-	-	-	-	-	-	-	-	-	-	-	-	-	-	-	-	-	女	-	-	-	-	-	-	-	-	-	-	-	-	-	-	-	-	-	-	
烏林里	男	-	-	-	-	-	-	-	-	-	-	-	-	-	-	-	-	-	-	-	-	-	女	-	-	-	-	-	-	-	-	-	-	-	-	-	-	-	-	-	-	
仁福里	男	-	-	-	-	-	-	-	-	-	-	-	-	-	-	-	-	-	-	-	-	-	女	-	-	-	-	-	-	-	-	-	-	-	-	-	-	-	-	-	-	
仁武里	男	-	-	-	-	-	-	-	-	-	-	-	-	-	-	-	-	-	-	-	-	-	女	-	-	-	-	-	-	-	-	-	-	-	-	-	-	-	-	-	-	
文武里	男	-	-	-	-	-	-	-	-	-	-	-	-	-	-	-	-	-	-	-	-	-	女	-	-	-	-	-	-	-	-	-	-	-	-	-	-	-	-	-	-	
竹後里	男	-	-	-	-	-	-	-	-	-	-	-	-	-	-	-	-	-	-	-	-	-	女	-	-	-	-	-	-	-	-	-	-	-	-	-	-	-	-	-	-	
八卦里	男	-	-	-	-	-	-	-	-	-	-	-	-	-	-	-	-	-	-	-	-	-	女	-	-	-	-	-	-	-	-	-	-	-	-	-	-	-	-	-	-	
高楠里	男	-	-	-	-	-	-	-	-	-	-	-	-	-	-	-	-	-	-	-	-	-	女	-	-	-	-	-	-	-	-	-	-	-	-	-	-	-	-	-	-	
後安里	男	-	-	-	-	-	-	-	-	-	-	-	-	-	-	-	-	-	-	-	-	-	女	-	-	-	-	-	-	-	-	-	-	-	-	-	-	-	-	-	-	
中華里	男	-	-	-	-	-	-	-	-	-	-	-	-	-	-	-	-	-	-	-	-	-	女	-	-	-	-	-	-	-	-	-	-	-	-	-	-	-	-	-	-	
五和里	男	-	-	-	-	-	-	-	-	-	-	-	-	-	-	-	-	-	-	-	-	-	女	-	-	-	-	-	-	-	-	-	-	-	-	-	-	-	-	-	-	





高雄市仁武區各村里 結婚人數按性別、原屬國籍(地區)及原戶籍地分(續2)  
中華民國109年02月

單位：人

RLRP0812E

原戶籍地	性別	總計	本國籍									外 國 籍									
			本國籍			大陸地區			港澳地區			合計			東 南 亞 地 區						
			合計	已設籍	未設籍	合計	已設籍	未設籍	合計	已設籍	未設籍	計	已設籍	未設籍	小計	已設籍	未設籍	印尼	馬來西亞	新加坡	菲律賓
仁和里	男	2	2	2	—	—	—	—	—	—	—	—	—	—	—	—	—	—	—	—	—
	女	4	4	4	—	—	—	—	—	—	—	—	—	—	—	—	—	—	—	—	—
赤山里	男	4	4	4	—	—	—	—	—	—	—	—	—	—	—	—	—	—	—	—	—
	女	7	7	7	—	—	—	—	—	—	—	—	—	—	—	—	—	—	—	—	—
仁慈里	男	2	2	2	—	—	—	—	—	—	—	—	—	—	—	—	—	—	—	—	—
	女	—	—	—	—	—	—	—	—	—	—	—	—	—	—	—	—	—	—	—	—





公開類  
月報  
次月3日前編送  
月統計報表之8

編製機關  
表號  
高雄市仁武區戶政事務所  
1234-01-44-3

高雄市仁武區各村里 結婚人數按性別、原屬國籍（地區）及原戶籍地分(續3完)  
中華民國109年02月

單位：人

RLRP0812E

原戶籍地	性別	外 國 籍																			
		東 南 亞 地 區				其 他 國 籍															
		緬 甸	越 南	柬 埔 寨	寮 國	計			日 本	韓 國	美 國	加 拿 大	澳 大 利 亞	紐 西 蘭	英 國	法 國	德 國	史 瓦 尼 帝	南 非	賴 索 托	模 里 斯 西 斯
小 計	已 設 籍					未 設 籍															
仁和里	男	—	—	—	—	—	—	—	—	—	—	—	—	—	—	—	—	—	—	—	—
	女	—	—	—	—	—	—	—	—	—	—	—	—	—	—	—	—	—	—	—	—
赤山里	男	—	—	—	—	—	—	—	—	—	—	—	—	—	—	—	—	—	—	—	—
	女	—	—	—	—	—	—	—	—	—	—	—	—	—	—	—	—	—	—	—	—
仁慈里	男	—	—	—	—	—	—	—	—	—	—	—	—	—	—	—	—	—	—	—	—
	女	—	—	—	—	—	—	—	—	—	—	—	—	—	—	—	—	—	—	—	—

填表 審核 業務主管人員 主辦統計人員 機關首長

資料來源：依據結婚登記申請書編製。

- 填表說明：
1. 本表統計對象係指結婚之雙方至少須有一方為國內現設有戶籍者。
  2. 本表大陸（港澳）地區或外國籍配偶已設籍資料係指於92年7月1日以後辦理初設戶籍登記者。
  3. 本表本國籍未設籍資料係指臺灣地區無戶籍國民，亦即具有我國國籍，現僑居外國國民及取得、回復我國國籍未曾在臺灣地區設有戶籍之國民。
  4. 本表曾有戶籍及未設籍者依配偶戶籍地列表。
  5. 本表編製完竣，經機關長官核章後自存，並由戶役政資訊系統通報直轄市、縣（市）政府及內政部戶政司。

製表日期：109年2月29日19時17分00秒

RLRP0812G

原戶籍地	性別	總計	本國籍			大陸地區			港澳地區			外 國 籍												
			合計	已設籍	未設籍	合計	已設籍	未設籍	合計	已設籍	未設籍	合 計					東 南 亞 地 區							
												計	已設籍	未設籍	小計	已設籍	未設籍	印尼	馬來亞	新加坡	菲律賓	泰國		
總計	男女	10 15	10 14	10 14	— —	— 1	— 1	— —	— —	— —	— —	— —	— —	— —	— —	— —	— —	— —	— —	— —	— —	— —	— —	— —
大灣里	男女	— 1	— 1	— 1	— —	— —	— —	— —	— —	— —	— —	— —	— —	— —	— —	— —	— —	— —	— —	— —	— —	— —	— —	— —
灣內里	男女	3 2	3 2	3 2	— —	— —	— —	— —	— —	— —	— —	— —	— —	— —	— —	— —	— —	— —	— —	— —	— —	— —	— —	— —
考潭里	男女	— —	— —	— —	— —	— —	— —	— —	— —	— —	— —	— —	— —	— —	— —	— —	— —	— —	— —	— —	— —	— —	— —	— —
烏林里	男女	— —	— —	— —	— —	— —	— —	— —	— —	— —	— —	— —	— —	— —	— —	— —	— —	— —	— —	— —	— —	— —	— —	— —
仁福里	男女	— —	— —	— —	— —	— —	— —	— —	— —	— —	— —	— —	— —	— —	— —	— —	— —	— —	— —	— —	— —	— —	— —	— —
仁武里	男女	2 1	2 1	2 1	— —	— —	— —	— —	— —	— —	— —	— —	— —	— —	— —	— —	— —	— —	— —	— —	— —	— —	— —	— —
文武里	男女	2 2	2 2	2 2	— —	— —	— —	— —	— —	— —	— —	— —	— —	— —	— —	— —	— —	— —	— —	— —	— —	— —	— —	— —
竹後里	男女	— —	— —	— —	— —	— —	— —	— —	— —	— —	— —	— —	— —	— —	— —	— —	— —	— —	— —	— —	— —	— —	— —	— —
八卦里	男女	2 2	2 2	2 2	— —	— —	— —	— —	— —	— —	— —	— —	— —	— —	— —	— —	— —	— —	— —	— —	— —	— —	— —	— —
高楠里	男女	— —	— —	— —	— —	— —	— —	— —	— —	— —	— —	— —	— —	— —	— —	— —	— —	— —	— —	— —	— —	— —	— —	— —
後安里	男女	— —	— —	— —	— —	— —	— —	— —	— —	— —	— —	— —	— —	— —	— —	— —	— —	— —	— —	— —	— —	— —	— —	— —
中華里	男女	— —	— —	— —	— —	— —	— —	— —	— —	— —	— —	— —	— —	— —	— —	— —	— —	— —	— —	— —	— —	— —	— —	— —
五和里	男女	— 1	— 1	— 1	— —	— —	— —	— —	— —	— —	— —	— —	— —	— —	— —	— —	— —	— —	— —	— —	— —	— —	— —	— —

月統計報表之9

高雄市仁武區各村里 離婚人數按性別、原屬國籍(地區)及原戶籍地分(續1)  
中華民國109年02月

單位：人

RLRP0812G

原戶籍地	性別	外 國 籍																				
		東 南 亞 地 區				其 他 國 籍																
		緬 甸	越 南	柬 埔 寨	寮 國	計			日 本	韓 國	美 國	加 拿 大	澳 大 利 亞	紐 西 蘭	英 國	法 國	德 國	史 瓦 帝 尼	南 非	賴 索 托	模 里 斯 西 斯	其 他
						小 計	已 設 籍	未 設 籍														
總 計	男	—	—	—	—	—	—	—	—	—	—	—	—	—	—	—	—	—	—	—	—	
	女	—	—	—	—	—	—	—	—	—	—	—	—	—	—	—	—	—	—	—	—	
大灣里	男	—	—	—	—	—	—	—	—	—	—	—	—	—	—	—	—	—	—	—	—	
	女	—	—	—	—	—	—	—	—	—	—	—	—	—	—	—	—	—	—	—	—	
灣內里	男	—	—	—	—	—	—	—	—	—	—	—	—	—	—	—	—	—	—	—	—	
	女	—	—	—	—	—	—	—	—	—	—	—	—	—	—	—	—	—	—	—	—	
考潭里	男	—	—	—	—	—	—	—	—	—	—	—	—	—	—	—	—	—	—	—	—	
	女	—	—	—	—	—	—	—	—	—	—	—	—	—	—	—	—	—	—	—	—	
烏林里	男	—	—	—	—	—	—	—	—	—	—	—	—	—	—	—	—	—	—	—	—	
	女	—	—	—	—	—	—	—	—	—	—	—	—	—	—	—	—	—	—	—	—	
仁福里	男	—	—	—	—	—	—	—	—	—	—	—	—	—	—	—	—	—	—	—	—	
	女	—	—	—	—	—	—	—	—	—	—	—	—	—	—	—	—	—	—	—	—	
仁武里	男	—	—	—	—	—	—	—	—	—	—	—	—	—	—	—	—	—	—	—	—	
	女	—	—	—	—	—	—	—	—	—	—	—	—	—	—	—	—	—	—	—	—	
文武里	男	—	—	—	—	—	—	—	—	—	—	—	—	—	—	—	—	—	—	—	—	
	女	—	—	—	—	—	—	—	—	—	—	—	—	—	—	—	—	—	—	—	—	
竹後里	男	—	—	—	—	—	—	—	—	—	—	—	—	—	—	—	—	—	—	—	—	
	女	—	—	—	—	—	—	—	—	—	—	—	—	—	—	—	—	—	—	—	—	
八卦里	男	—	—	—	—	—	—	—	—	—	—	—	—	—	—	—	—	—	—	—	—	
	女	—	—	—	—	—	—	—	—	—	—	—	—	—	—	—	—	—	—	—	—	
高楠里	男	—	—	—	—	—	—	—	—	—	—	—	—	—	—	—	—	—	—	—	—	
	女	—	—	—	—	—	—	—	—	—	—	—	—	—	—	—	—	—	—	—	—	
後安里	男	—	—	—	—	—	—	—	—	—	—	—	—	—	—	—	—	—	—	—	—	
	女	—	—	—	—	—	—	—	—	—	—	—	—	—	—	—	—	—	—	—	—	
中華里	男	—	—	—	—	—	—	—	—	—	—	—	—	—	—	—	—	—	—	—	—	
	女	—	—	—	—	—	—	—	—	—	—	—	—	—	—	—	—	—	—	—	—	
五和里	男	—	—	—	—	—	—	—	—	—	—	—	—	—	—	—	—	—	—	—	—	
	女	—	—	—	—	—	—	—	—	—	—	—	—	—	—	—	—	—	—	—	—	



公開類  
月報

次月3日前編送

編製機關 高雄市仁武區戶政事務所  
表號 1234-03-38-3


月統計報表之9

高雄市仁武區各村里 離婚人數按性別、原屬國籍(地區)及原戶籍地分(續2)  
中華民國109年02月

單位：人

RLRP0812G

原戶籍地	性別	總計	本國籍			大陸地區			港澳地區			外 國 籍													
			合計	已設籍	未設籍	合計	已設籍	未設籍	合計	已設籍	未設籍	合計			東 南 亞 地 區										
												計	已設籍	未設籍	小計	已設籍	未設籍	印尼	馬來亞	新加坡	菲律賓	泰國			
仁和里	男	—	—	—	—	—	—	—	—	—	—	—	—	—	—	—	—	—	—	—	—	—	—	—	—
	女	3	3	3	—	—	—	—	—	—	—	—	—	—	—	—	—	—	—	—	—	—	—	—	—
赤山里	男	1	1	1	—	—	—	—	—	—	—	—	—	—	—	—	—	—	—	—	—	—	—	—	—
	女	2	1	1	—	1	1	—	—	—	—	—	—	—	—	—	—	—	—	—	—	—	—	—	—
仁慈里	男	—	—	—	—	—	—	—	—	—	—	—	—	—	—	—	—	—	—	—	—	—	—	—	—
	女	1	1	1	—	—	—	—	—	—	—	—	—	—	—	—	—	—	—	—	—	—	—	—	—





公開類  
月報

次月3日前編送

編製機關  
表號

高雄市仁武區戶政事務所  
1234-03-38-3

月統計報表之9

高雄市仁武區各村里 離婚人數按性別、原屬國籍(地區)及原戶籍地分(續3完)  
中華民國109年02月

單位：人

RLRP0812G

原戶籍地	性別	外 國 籍																			
		東 南 亞 地 區				其 他 國 籍															
		緬 甸	越 南	柬 埔 寨	寮 國	計			日 本	韓 國	美 國	加 拿 大	澳 大 利 亞	紐 西 蘭	英 國	法 國	德 國	史 瓦 尼 帝	南 非	賴 索 托	模 里 斯 西 斯
小 計	已 設 籍					未 設 籍															
仁和里	男	—	—	—	—	—	—	—	—	—	—	—	—	—	—	—	—	—	—	—	—
	女	—	—	—	—	—	—	—	—	—	—	—	—	—	—	—	—	—	—	—	—
赤山里	男	—	—	—	—	—	—	—	—	—	—	—	—	—	—	—	—	—	—	—	—
	女	—	—	—	—	—	—	—	—	—	—	—	—	—	—	—	—	—	—	—	—
仁慈里	男	—	—	—	—	—	—	—	—	—	—	—	—	—	—	—	—	—	—	—	—
	女	—	—	—	—	—	—	—	—	—	—	—	—	—	—	—	—	—	—	—	—

填表  
審核  
業務主管人員  
主辦統計人員

機關首長

資料來源：依據離婚登記申請書編製。

填表說明：1. 本表統計對象係指離婚之雙方至少須有一方為國內現設有戶籍者。

2. 本表大陸(港澳)地區或外國籍配偶已設籍資料係指於92年7月1日以後辦理初設戶籍登記者。

3. 本表本國籍未設籍資料係指臺灣地區無戶籍國民，亦即具有我國國籍，現僑居外國國民及取得、回復我國國籍未曾在臺灣地區設有戶籍之國民。

4. 本表曾有戶籍及未設籍者依離婚配偶戶籍地列表。

5. 本表編製完竣，經機關長官核章後自存，並由戶役政資訊系統通報直轄市、縣(市)政府及內政部戶政司。

製表日期：109年2月29日19時17分01秒

RLRP0812I

區域別	性別	遷 人 數																						
		總計	新北市	臺北市	桃園市	臺中市	臺南市	高雄市	宜蘭縣	新竹縣	苗栗縣	彰化縣	南投縣	雲林縣	嘉義縣	屏東縣	臺東縣	花蓮縣	澎湖縣	基隆市	新竹市	嘉義市	金門縣	連江縣
總計	計	98	8	6	4	12	13	—	—	—	1	1	1	6	4	23	5	—	4	2	6	—	2	—
	男女	41	4	3	2	6	5	—	—	—	—	1	1	3	2	8	1	—	2	—	2	—	1	—
大灣里	計	4	—	—	—	—	2	—	—	—	—	—	—	—	—	2	—	—	—	—	—	—	—	—
	男女	—	—	—	—	—	—	—	—	—	—	—	—	—	—	—	—	—	—	—	—	—	—	—
灣內里	計	5	—	—	—	1	2	—	—	—	—	—	—	—	—	2	—	—	—	—	—	—	—	—
	男女	2	—	—	—	—	1	—	—	—	—	—	—	—	—	1	—	—	—	—	—	—	—	—
考潭里	計	3	—	—	—	—	—	—	—	—	—	—	—	3	—	—	—	—	—	—	—	—	—	—
	男女	1	—	—	—	—	—	—	—	—	—	—	—	1	—	—	—	—	—	—	—	—	—	—
烏林里	計	1	—	—	—	—	—	—	—	—	—	—	—	—	—	1	—	—	—	—	—	—	—	—
	男女	1	—	—	—	—	—	—	—	—	—	—	—	—	—	1	—	—	—	—	—	—	—	—
仁福里	計	4	2	2	—	—	—	—	—	—	—	—	—	—	—	—	—	—	—	—	—	—	—	—
	男女	2	1	1	—	—	—	—	—	—	—	—	—	—	—	—	—	—	—	—	—	—	—	—
仁武里	計	3	—	1	—	2	—	—	—	—	—	—	—	—	—	—	—	—	—	—	—	—	—	—
	男女	2	—	1	—	1	—	—	—	—	—	—	—	—	—	—	—	—	—	—	—	—	—	—
文武里	計	11	4	—	—	1	1	—	—	—	—	—	—	—	—	2	1	—	2	—	—	—	—	—
	男女	6	2	—	—	1	1	—	—	—	—	—	—	—	—	1	—	—	1	—	—	—	—	—
竹後里	計	5	—	—	—	2	—	—	—	—	—	—	1	—	2	—	—	—	—	—	—	—	—	—
	男女	2	—	—	—	—	—	—	—	—	—	—	1	—	1	—	—	—	—	—	—	—	—	—
八卦里	計	22	—	1	2	—	7	—	—	—	—	—	—	—	—	6	3	—	1	1	—	—	1	—
	男女	7	—	1	1	—	2	—	—	—	—	—	—	—	—	2	1	—	—	—	—	—	—	—
		15	—	—	1	—	5	—	—	—	—	—	—	—	4	2	—	1	1	—	—	1	—	



區域別	性別	遷出人數																						
		總計	新北市	臺北市	桃園市	臺中市	臺南市	高雄市	宜蘭縣	新竹縣	苗栗縣	彰化縣	南投縣	雲林縣	嘉義縣	屏東縣	臺東縣	花蓮縣	澎湖縣	基隆市	新竹市	嘉義市	金門縣	連江縣
總計	計	62	10	6	3	4	5	—	2	2	—	1	1	3	1	16	1	2	1	—	2	—	1	1
	男	30	5	2	—	1	3	—	1	1	—	1	1	1	1	9	—	1	—	—	1	—	1	1
	女	32	5	4	3	3	2	—	1	1	—	—	—	2	—	7	1	1	1	—	1	—	—	—
大灣里	計	1	—	—	—	—	—	—	—	—	—	—	—	—	—	1	—	—	—	—	—	—	—	—
	男	1	—	—	—	—	—	—	—	—	—	—	—	—	—	1	—	—	—	—	—	—	—	—
	女	—	—	—	—	—	—	—	—	—	—	—	—	—	—	—	—	—	—	—	—	—	—	—
灣內里	計	9	4	—	—	3	—	—	—	—	—	—	—	—	—	1	—	—	—	—	1	—	—	—
	男	4	2	—	—	1	—	—	—	—	—	—	—	—	—	1	—	—	—	—	—	—	—	—
	女	5	2	—	—	2	—	—	—	—	—	—	—	—	—	—	—	—	—	—	1	—	—	—
考潭里	計	4	—	—	—	—	—	—	—	—	—	—	3	—	1	—	—	—	—	—	—	—	—	—
	男	1	—	—	—	—	—	—	—	—	—	—	1	—	—	—	—	—	—	—	—	—	—	—
	女	3	—	—	—	—	—	—	—	—	—	—	2	—	1	—	—	—	—	—	—	—	—	—
烏林里	計	3	—	—	1	—	—	—	—	—	—	—	—	—	2	—	—	—	—	—	—	—	—	—
	男	2	—	—	—	—	—	—	—	—	—	—	—	—	2	—	—	—	—	—	—	—	—	—
	女	1	—	—	1	—	—	—	—	—	—	—	—	—	—	—	—	—	—	—	—	—	—	—
仁福里	計	—	—	—	—	—	—	—	—	—	—	—	—	—	—	—	—	—	—	—	—	—	—	—
	男	—	—	—	—	—	—	—	—	—	—	—	—	—	—	—	—	—	—	—	—	—	—	—
	女	—	—	—	—	—	—	—	—	—	—	—	—	—	—	—	—	—	—	—	—	—	—	—
仁武里	計	5	—	—	—	—	1	—	—	—	—	—	1	—	—	2	—	—	—	—	—	—	1	—
	男	4	—	—	—	—	1	—	—	—	—	—	1	—	—	1	—	—	—	—	—	—	1	—
	女	1	—	—	—	—	—	—	—	—	—	—	—	—	—	1	—	—	—	—	—	—	—	—
文武里	計	6	1	—	—	1	1	—	—	2	—	—	—	—	—	1	—	—	—	—	—	—	—	—
	男	3	—	—	—	—	1	—	—	1	—	—	—	—	—	1	—	—	—	—	—	—	—	—
	女	3	1	—	—	1	—	—	—	1	—	—	—	—	—	—	—	—	—	—	—	—	—	—
竹後里	計	1	—	—	—	—	—	—	—	—	—	—	—	—	—	—	—	—	—	—	1	—	—	—
	男	1	—	—	—	—	—	—	—	—	—	—	—	—	—	—	—	—	—	—	1	—	—	—
	女	—	—	—	—	—	—	—	—	—	—	—	—	—	—	—	—	—	—	—	—	—	—	—
八卦里	計	9	—	3	—	—	2	—	—	—	—	1	—	—	—	1	—	2	—	—	—	—	—	—
	男	3	—	1	—	—	—	—	—	—	—	1	—	—	—	—	—	1	—	—	—	—	—	—
	女	6	—	2	—	—	2	—	—	—	—	—	—	—	—	1	—	1	—	—	—	—	—	—

區域別	性別	遷 人 數																						
		總計	新北市	臺北市	桃園市	臺中市	臺南市	高雄市	宜蘭縣	新竹縣	苗栗縣	彰化縣	南投縣	雲林縣	嘉義縣	屏東縣	臺東縣	花蓮縣	澎湖縣	基隆市	新竹市	嘉義市	金門縣	連江縣
高楠里	計	2	—	—	—	—	—	—	—	—	—	—	—	1	—	1	—	—	—	—	—	—	—	—
	男女	—	—	—	—	—	—	—	—	—	—	—	—	—	—	—	—	—	—	—	—	—	—	—
後安里	計	—	—	—	—	—	—	—	—	—	—	—	—	—	—	—	—	—	—	—	—	—	—	—
	男女	—	—	—	—	—	—	—	—	—	—	—	—	—	—	—	—	—	—	—	—	—	—	—
中華里	計	3	—	—	1	—	—	—	—	—	—	—	1	—	1	—	—	—	—	—	—	—	—	—
	男女	3	—	—	1	—	—	—	—	—	—	—	1	—	1	—	—	—	—	—	—	—	—	—
五和里	計	7	2	—	—	2	—	—	—	—	—	—	—	—	—	3	—	—	—	—	—	—	—	—
	男女	2	1	—	—	1	—	—	—	—	—	—	—	—	—	—	—	—	—	—	—	—	—	—
仁和里	計	13	—	1	—	2	—	—	—	—	—	1	—	1	2	1	1	—	—	1	2	—	1	—
	男女	6	—	—	—	1	—	—	—	—	—	1	—	1	1	—	—	—	—	—	1	—	1	—
赤山里	計	9	—	1	1	2	1	—	—	—	1	—	—	—	1	2	—	—	—	—	—	—	—	—
	男女	5	—	—	—	2	1	—	—	—	—	—	—	—	—	2	—	—	—	—	—	—	—	—
仁慈里	計	6	—	—	—	—	—	—	—	—	—	—	—	—	—	1	—	—	1	—	4	—	—	—
	男女	2	—	—	—	—	—	—	—	—	—	—	—	—	—	—	—	—	1	—	1	—	—	—
仁慈里	計	4	—	—	—	—	—	—	—	—	—	—	—	—	—	1	—	—	—	—	3	—	—	—
	男女	4	—	—	—	—	—	—	—	—	—	—	—	—	—	—	—	—	—	—	—	—	—	—

高雄市仁武區各村里 各直轄市、縣(市)間遷徙人口數按性別分(續3完)  
中華民國109年02月

RLRP0812I

單位：人

區域別	性別	遷出人數																						
		總計	新北市	臺北市	桃園市	臺中市	臺南市	高雄市	宜蘭縣	新竹縣	苗栗縣	彰化縣	南投縣	雲林縣	嘉義縣	屏東縣	臺東縣	花蓮縣	澎湖縣	基隆市	新竹市	嘉義市	金門縣	連江縣
高楠里	計	1	—	1	—	—	—	—	—	—	—	—	—	—	—	—	—	—	—	—	—	—	—	—
	男女	—	—	—	—	—	—	—	—	—	—	—	—	—	—	—	—	—	—	—	—	—	—	—
後安里	計	—	—	—	—	—	—	—	—	—	—	—	—	—	—	—	—	—	—	—	—	—	—	—
	男女	—	—	—	—	—	—	—	—	—	—	—	—	—	—	—	—	—	—	—	—	—	—	—
中華里	計	5	—	—	—	—	—	—	—	—	—	—	—	—	1	3	1	—	—	—	—	—	—	—
	男女	2	—	—	—	—	—	—	—	—	—	—	—	—	1	1	—	—	—	—	—	—	—	—
五和里	計	6	4	—	—	—	—	—	—	—	—	—	—	—	—	—	—	—	1	—	—	—	—	1
	男女	4	3	—	—	—	—	—	—	—	—	—	—	—	—	—	—	—	—	—	—	—	—	1
仁和里	計	—	—	—	—	—	—	—	—	—	—	—	—	—	—	—	—	—	—	—	—	—	—	—
	男女	—	—	—	—	—	—	—	—	—	—	—	—	—	—	—	—	—	—	—	—	—	—	—
赤山里	計	10	1	2	—	—	1	—	2	—	—	—	—	—	—	4	—	—	—	—	—	—	—	—
	男女	5	—	1	—	—	1	—	1	—	—	—	—	—	—	2	—	—	—	—	—	—	—	—
仁慈里	計	2	—	—	2	—	—	—	—	—	—	—	—	—	—	—	—	—	—	—	—	—	—	—
	男女	—	—	—	—	—	—	—	—	—	—	—	—	—	—	—	—	—	—	—	—	—	—	—

填表

審核

業務主管人員  
主辦統計人員

機關首長

資料來源：依據遷入、遷出登記申請書編製。

填表說明：1. 本表不含本縣(市)他鄉(鎮、市、區)及住址變更之遷入及遷出。

2. 本表編製完竣，經機關長官核章後自存，並由戶役政資訊系統通報直轄市、縣(市)政府及內政部戶政司。

製表日期：109年2月29日19時17分02秒