

高雄市仁武區各村里 村里鄰戶數、人口數與戶籍動態登記數按性別、登記項目及區域分
中華民國108年09月

RLRP08120

單位：戶；人；對

區 域 別	村里數		鄰數		戶 數	性 別	人 口 數	遷 入 人 數														自 本 省 他 縣 (市)	自 鄉 本 縣 (市 區) 他	初 設 戶 籍	其 他
	現 有 門 牌	戶 籍 登 記	現 有 門 牌	戶 籍 登 記				合 計	自 國 外	自 他 省 (市)															
										新 北 市	臺 北 市	桃 園 市	臺 中 市	臺 南 市	高 雄 市	臺 灣 省	福 建 省	其 他 省 (市)							
總計	16	16	388	388	35,238	計	89,337	635	7	6	3	10	7	21	—	54	—	—	—	522	5	—			
						男	45,185	290	2	4	1	5	3	6	—	27	—	—	—	241	1	—			
						女	44,152	345	5	2	2	5	4	15	—	27	—	—	—	281	4	—			
大灣里	1	1	15	15	2,091	計	4,812	27	—	—	—	—	—	—	—	2	—	—	—	24	1	—			
						男	2,428	13	—	—	—	—	—	—	—	1	—	—	—	12	—	—			
						女	2,384	14	—	—	—	—	—	—	—	1	—	—	—	12	1	—			
灣內里	1	1	21	21	3,589	計	9,220	58	2	—	—	1	2	4	—	8	—	—	—	41	—	—			
						男	4,608	31	2	—	—	1	1	2	—	4	—	—	—	21	—	—			
						女	4,612	27	—	—	—	—	1	2	—	4	—	—	—	20	—	—			
考潭里	1	1	23	23	1,179	計	2,947	19	—	—	—	—	—	1	—	—	—	—	—	18	—	—			
						男	1,527	9	—	—	—	—	—	—	—	—	—	—	—	9	—	—			
						女	1,420	10	—	—	—	—	—	1	—	—	—	—	—	9	—	—			
烏林里	1	1	24	24	1,405	計	4,551	9	2	—	—	—	—	—	—	—	—	—	—	7	—	—			
						男	2,259	4	—	—	—	—	—	—	—	—	—	—	—	4	—	—			
						女	2,292	5	2	—	—	—	—	—	—	—	—	—	—	3	—	—			
仁福里	1	1	12	12	342	計	921	7	—	—	—	—	—	2	—	1	—	—	—	4	—	—			
						男	473	5	—	—	—	—	—	1	—	—	—	—	—	4	—	—			
						女	448	2	—	—	—	—	—	1	—	1	—	—	—	—	—	—			
仁武里	1	1	35	35	2,607	計	6,459	24	1	2	—	—	—	1	—	2	—	—	—	18	—	—			
						男	3,351	11	—	1	—	—	—	—	—	2	—	—	—	8	—	—			
						女	3,108	13	1	1	—	—	—	1	—	—	—	—	—	10	—	—			
文武里	1	1	58	58	3,931	計	10,786	49	—	—	—	1	—	1	—	5	—	—	—	42	—	—			
						男	5,441	23	—	—	—	1	—	—	—	2	—	—	—	20	—	—			
						女	5,345	26	—	—	—	—	—	1	—	3	—	—	—	22	—	—			
竹後里	1	1	21	21	1,101	計	2,498	16	—	—	—	—	—	—	—	1	—	—	—	15	—	—			
						男	1,273	2	—	—	—	—	—	—	—	—	—	—	—	2	—	—			
						女	1,225	14	—	—	—	—	—	—	—	1	—	—	—	13	—	—			
八卦里	1	1	74	74	8,007	計	19,377	161	1	3	1	4	2	5	—	16	—	—	—	127	2	—			
						男	9,711	71	—	3	—	1	—	2	—	8	—	—	—	56	1	—			
						女	9,666	90	1	—	1	3	2	3	—	8	—	—	—	71	1	—			
高楠里	1	1	16	16	1,192	計	2,555	51	—	—	1	—	—	1	—	2	—	—	—	46	1	—			
						男	1,268	19	—	—	1	—	—	—	—	1	—	—	—	17	—	—			
						女	1,287	32	—	—	—	—	—	1	—	1	—	—	—	29	1	—			

RLRP08120

區 域 別	性 別	遷 出 人 數														住 址 變 更 人 數		行 政 區 域 調 整 人 數			
		合 計	往 國 外	往 他 省 (市)										往 本 省 他 縣 (市)	往 鄉 本 縣 (鎮 市 區) 他	廢 止 戶 籍	其 他	入	出	增	減
				新 北 市	臺 北 市	桃 園 市	臺 中 市	臺 南 市	高 雄 市	臺 灣 省	福 建 省	其 他 省 (市)									
總 計	計	370	9	7	6	8	9	13	—	47	3	—	—	268	—	—	173	173	—	—	
	男	151	3	4	2	4	4	8	—	17	1	—	—	108	—	—	78	78	—	—	
	女	219	6	3	4	4	5	5	—	30	2	—	—	160	—	—	95	95	—	—	
大 灣 里	計	29	—	—	—	—	—	1	—	9	—	—	—	19	—	—	6	12	—	—	
	男	13	—	—	—	—	—	—	—	4	—	—	—	9	—	—	3	7	—	—	
	女	16	—	—	—	—	—	1	—	5	—	—	—	10	—	—	3	5	—	—	
灣 內 里	計	35	2	—	—	—	—	1	—	5	1	—	—	26	—	—	15	20	—	—	
	男	10	1	—	—	—	—	—	—	1	—	—	—	8	—	—	8	6	—	—	
	女	25	1	—	—	—	—	1	—	4	1	—	—	18	—	—	7	14	—	—	
考 潭 里	計	6	—	—	—	—	—	—	—	1	—	—	—	5	—	—	7	5	—	—	
	男	2	—	—	—	—	—	—	—	1	—	—	—	1	—	—	2	2	—	—	
	女	4	—	—	—	—	—	—	—	—	—	—	—	4	—	—	5	3	—	—	
烏 林 里	計	20	—	1	—	—	1	1	—	1	—	—	—	16	—	—	13	13	—	—	
	男	8	—	1	—	—	1	1	—	—	—	—	—	5	—	—	4	8	—	—	
	女	12	—	—	—	—	—	—	—	1	—	—	—	11	—	—	9	5	—	—	
仁 福 里	計	5	2	—	—	—	—	—	—	1	—	—	—	2	—	—	2	4	—	—	
	男	1	1	—	—	—	—	—	—	—	—	—	—	—	—	—	—	1	—	—	
	女	4	1	—	—	—	—	—	—	1	—	—	—	2	—	—	2	3	—	—	
仁 武 里	計	34	—	—	1	1	2	2	—	—	—	—	—	28	—	—	23	15	—	—	
	男	15	—	—	1	1	1	2	—	—	—	—	—	10	—	—	14	5	—	—	
	女	19	—	—	—	—	1	—	—	—	—	—	—	18	—	—	9	10	—	—	
文 武 里	計	39	—	—	—	2	—	1	—	3	1	—	—	32	—	—	17	8	—	—	
	男	19	—	—	—	—	—	1	—	1	1	—	—	16	—	—	6	4	—	—	
	女	20	—	—	—	2	—	—	—	2	—	—	—	16	—	—	11	4	—	—	
竹 後 里	計	15	2	—	1	—	4	1	—	5	—	—	—	2	—	—	6	2	—	—	
	男	6	—	—	—	—	2	1	—	2	—	—	—	1	—	—	2	—	—	—	
	女	9	2	—	1	—	2	—	—	3	—	—	—	1	—	—	4	2	—	—	
八 卦 里	計	92	—	4	1	3	2	3	—	13	—	—	—	66	—	—	38	37	—	—	
	男	42	—	2	1	2	—	1	—	5	—	—	—	31	—	—	16	15	—	—	
	女	50	—	2	—	1	2	2	—	8	—	—	—	35	—	—	22	22	—	—	
高 楠 里	計	9	—	1	2	—	—	1	—	1	—	—	—	4	—	—	4	7	—	—	
	男	4	—	—	—	—	—	1	—	1	—	—	—	2	—	—	1	4	—	—	
	女	5	—	1	2	—	—	—	—	—	—	—	—	2	—	—	3	3	—	—	

高雄市仁武區各村里 村里鄰戶數、人口數與戶籍動態登記數按性別、登記項目及區域分(續2)
中華民國108年09月

RLRP08120

單位：戶；人；對

區 域 別	性 別	嬰兒出生總數				生母原屬國籍(地區)		生父原屬國籍(地區)		遺 腹 子	雙 胞 胎	三 胞 胎 以 上	死 亡 人 數	認 領 人 數	收 養 人 數	終 止 收 養 人 數	監 護 人 數	輔 助 人 數	未 務 成 行 年 使 子 女 擔 權 人 利 數 義	結 婚 對 數	離 婚 對 數	
		合 計	婚 生	非 婚 生		無 兒 依 童	大 澳 陸 地 港 區	外 國 籍	大 澳 陸 地 港 區													外 國 籍
				已 認 領	未 認 領																	
總 計	計	73	71	2	—	—	3	2	—	—	—	52	2	1	1	2	—	—	19	—	—	
	男	35	34	1	—	—	2	1	—	—	—	37	1	1	1	2	—	—	15	64	17	
	女	38	37	1	—	—	1	1	—	—	—	15	1	—	—	—	—	—	4	—	—	
大灣里	計	6	6	—	—	—	—	—	—	—	—	—	—	—	—	—	—	—	—	—	—	
	男	—	—	—	—	—	—	—	—	—	—	—	—	—	—	—	—	—	—	—	4	—
	女	6	6	—	—	—	—	—	—	—	—	—	—	—	—	—	—	—	—	—	—	—
灣內里	計	13	12	1	—	—	—	—	—	—	2	8	1	1	—	—	—	—	3	—	—	
	男	8	7	1	—	—	—	—	—	2	—	5	1	1	—	—	—	—	3	3	3	
	女	5	5	—	—	—	—	—	—	—	—	3	—	—	—	—	—	—	—	—	—	
考潭里	計	3	3	—	—	—	—	—	—	—	—	4	—	—	—	—	—	—	3	—	—	
	男	2	2	—	—	—	—	—	—	—	—	3	—	—	—	—	—	—	3	1	1	
	女	1	1	—	—	—	—	—	—	—	—	1	—	—	—	—	—	—	—	—	—	
烏林里	計	6	6	—	—	—	—	1	—	—	—	2	—	—	—	—	—	—	2	—	—	
	男	2	2	—	—	—	—	1	—	—	—	2	—	—	—	—	—	—	1	2	1	
	女	4	4	—	—	—	—	—	—	—	—	—	—	—	—	—	—	—	1	—	—	
仁福里	計	—	—	—	—	—	—	—	—	—	—	—	—	—	—	—	—	—	—	—	—	
	男	—	—	—	—	—	—	—	—	—	—	—	—	—	—	—	—	—	—	—	1	1
	女	—	—	—	—	—	—	—	—	—	—	—	—	—	—	—	—	—	—	—	—	—
仁武里	計	3	3	—	—	—	1	—	—	—	—	4	—	—	—	—	—	—	2	—	—	
	男	2	2	—	—	—	1	—	—	—	—	3	—	—	—	—	—	—	1	6	1	
	女	1	1	—	—	—	—	—	—	—	—	1	—	—	—	—	—	—	1	—	—	
文武里	計	9	9	—	—	—	1	1	—	—	—	8	—	—	—	—	—	—	—	—	—	
	男	5	5	—	—	—	1	—	—	—	—	4	—	—	—	—	—	—	—	6	—	
	女	4	4	—	—	—	—	1	—	—	—	4	—	—	—	—	—	—	—	—	—	
竹後里	計	1	1	—	—	—	—	—	—	—	—	3	—	—	—	—	—	—	—	—	—	
	男	—	—	—	—	—	—	—	—	—	—	2	—	—	—	—	—	—	—	—	4	—
	女	1	1	—	—	—	—	—	—	—	—	1	—	—	—	—	—	—	—	—	—	—
八卦里	計	16	15	1	—	—	—	—	—	—	—	5	1	—	—	—	—	—	4	—	—	
	男	8	8	—	—	—	—	—	—	—	—	4	—	—	—	—	—	—	3	15	3	
	女	8	7	1	—	—	—	—	—	—	—	1	1	—	—	—	—	—	1	—	—	
高楠里	計	1	1	—	—	—	—	—	—	—	—	1	—	—	—	—	—	—	—	—	—	
	男	—	—	—	—	—	—	—	—	—	—	1	—	—	—	—	—	—	—	—	4	—
	女	1	1	—	—	—	—	—	—	—	—	—	—	—	—	—	—	—	—	—	—	—

月統計報表之1

高雄市仁武區各村里 村里鄰戶數、人口數與戶籍動態登記數按性別、登記項目及區域分(續3)
中華民國108年09月

RLRP08120

單位：戶；人；對

區 域 別	村里數		鄰數		戶 數	性 別	人 口 數	遷入人數													自 本 省 他 縣 (市)	自 鄉 (鎮 市 區) 他	初 設 戶 籍	其 他	
	現 有 門 牌	戶 籍 登 記	現 有 門 牌	戶 籍 登 記				合 計	自 國 外	自他省(市)															
										新 北 市	臺 北 市	桃 園 市	臺 中 市	臺 南 市	高 雄 市	臺 灣 省	福 建 省	其 他 省 (市)							
後安里	1	1	14	14	1,177	計	2,945	6	—	—	—	—	—	—	—	3	—	—	—	2	1	—			
						男	1,524	2	—	—	—	—	—	—	—	1	—	—	—	—	—	1	—	—	
						女	1,421	4	—	—	—	—	—	—	—	2	—	—	—	—	—	—	1	1	—
中華里	1	1	11	11	854	計	1,803	3	—	—	—	—	—	—	—	—	—	—	—	3	—	—			
						男	964	1	—	—	—	—	—	—	—	—	—	—	—	—	—	—	1	—	—
						女	839	2	—	—	—	—	—	—	—	—	—	—	—	—	—	—	2	—	—
五和里	1	1	22	22	2,256	計	5,782	95	—	—	—	—	2	4	—	5	—	—	—	84	—	—			
						男	2,954	40	—	—	—	1	—	—	2	—	—	—	—	—	—	37	—	—	
						女	2,828	55	—	—	—	1	—	—	4	—	3	—	—	—	—	47	—	—	
仁和里	1	1	10	10	1,623	計	4,574	28	—	—	—	—	1	—	—	5	—	—	—	22	—	—			
						男	2,339	19	—	—	—	—	—	—	—	4	—	—	—	—	—	14	—	—	
						女	2,235	9	—	—	—	—	—	—	—	1	—	—	—	—	—	8	—	—	
赤山里	1	1	21	21	2,888	計	7,600	71	1	1	4	—	2	—	3	—	—	—	—	59	—	—			
						男	3,824	31	—	—	—	2	—	1	—	1	—	—	—	—	—	27	—	—	
						女	3,776	40	1	1	2	—	1	—	2	—	—	—	—	—	—	32	—	—	
仁慈里	1	1	11	11	996	計	2,507	11	—	—	—	—	—	—	—	1	—	—	—	10	—	—			
						男	1,241	9	—	—	—	—	—	—	—	—	—	—	—	—	—	8	—	—	
						女	1,266	2	—	—	—	—	—	—	—	—	—	—	—	—	—	2	—	—	

月統計報表之1

高雄市仁武區各村里 村里鄰戶數、人口數與戶籍動態登記數按性別、登記項目及區域分(續4)
中華民國108年09月

單位：戶；人；對

RLRP08120

區 域 別	性 別	遷 出 人 數													住 址 變 更 人 數		行 政 區 域 調 整 人 數			
		合 計	往 國 外	往 他 省 (市)									往 本 省 他 縣 (市)	往 鄉 (鎮 市 區) 他	廢 止 戶 籍	其 他	入	出	增	減
				新 北 市	臺 北 市	桃 園 市	臺 中 市	臺 南 市	高 雄 市	臺 灣 省	福 建 省	其 他 省 (市)								
後安里	計	5	2	-	-	-	-	-	-	-	-	-	-	3	-	-	5	3	-	-
	男	1	1	-	-	-	-	-	-	-	-	-	-	-	-	-	4	2	-	-
	女	4	1	-	-	-	-	-	-	-	-	-	-	3	-	-	1	1	-	-
中華里	計	6	-	-	-	-	-	1	-	1	1	-	-	3	-	-	4	6	-	-
	男	3	-	-	-	-	-	1	-	-	-	-	-	2	-	-	3	4	-	-
	女	3	-	-	-	-	-	-	-	1	1	-	-	1	-	-	1	2	-	-
五和里	計	17	-	-	-	1	-	-	-	-	2	-	-	14	-	-	9	10	-	-
	男	7	-	-	-	1	-	-	-	-	1	-	-	5	-	-	2	3	-	-
	女	10	-	-	-	-	-	-	-	-	1	-	-	9	-	-	7	7	-	-
仁和里	計	18	1	-	-	-	-	-	-	-	1	-	-	16	-	-	5	12	-	-
	男	6	-	-	-	-	-	-	-	-	-	-	-	6	-	-	3	6	-	-
	女	12	1	-	-	-	-	-	-	-	1	-	-	10	-	-	2	6	-	-
赤山里	計	28	-	1	-	-	-	1	-	-	4	-	-	22	-	-	13	15	-	-
	男	9	-	1	-	-	-	-	-	-	1	-	-	7	-	-	6	9	-	-
	女	19	-	-	-	-	-	1	-	-	3	-	-	15	-	-	7	6	-	-
仁慈里	計	12	-	-	1	1	-	-	-	-	-	-	-	10	-	-	6	4	-	-
	男	5	-	-	-	-	-	-	-	-	-	-	-	5	-	-	4	2	-	-
	女	7	-	-	1	1	-	-	-	-	-	-	-	5	-	-	2	2	-	-

月統計報表之1

高雄市仁武區各村里 村里鄰戶數、人口數與戶籍動態登記數按性別、登記項目及區域分(續5完)
中華民國108年09月

單位：戶；人；對

RLRP08120

區 域 別	性 別	嬰兒出生總數				生母原屬國籍(地區)		生父原屬國籍(地區)		遺 腹 子	雙 胞 胎	三 胞 胎 以 上	死 亡 人 數	認 領 人 數	收 養 人 數	終 止 收 養 人 數	監 護 人 數	輔 助 人 數	未 務 成 行 年 使 子 女 擔 權 人 數 利 數 義	結 婚 對 數	離 婚 對 數	
		合 計	婚 生	非 婚 生		無 兒 依 童	大 澳 陸 地 港 區	外 國 籍	大 澳 陸 地 港 區													外 國 籍
				已 認 領	未 認 領																	
後安里	計	2	2	-	-	-	-	-	-	-	-	5	-	-	-	1	-	-	-	4	-	
	男	1	1	-	-	-	-	-	-	-	-	3	-	-	-	1	-	-	-	-	-	
	女	1	1	-	-	-	-	-	-	-	-	2	-	-	-	-	-	-	-	-	-	
中華里	計	-	-	-	-	-	-	-	-	-	-	2	-	-	-	-	-	-	-	4	-	
	男	-	-	-	-	-	-	-	-	-	-	2	-	-	-	-	-	-	-	-	-	
	女	-	-	-	-	-	-	-	-	-	-	-	-	-	-	-	-	-	-	-	-	
五和里	計	4	4	-	-	-	-	-	-	-	-	5	-	-	-	-	-	1	-	4	2	
	男	1	1	-	-	-	-	-	-	-	-	4	-	-	-	-	-	1	-	-	-	
	女	3	3	-	-	-	-	-	-	-	-	1	-	-	-	-	-	-	-	-	-	
仁和里	計	1	1	-	-	-	-	-	-	-	-	2	-	-	-	-	-	1	-	2	2	
	男	-	-	-	-	-	-	-	-	-	-	1	-	-	-	-	-	1	-	-	-	
	女	1	1	-	-	-	-	-	-	-	-	1	-	-	-	-	-	-	-	-	-	
赤山里	計	8	8	-	-	-	1	-	-	-	-	3	-	-	-	1	-	1	-	3	2	
	男	6	6	-	-	-	-	-	-	-	-	3	-	-	-	1	-	1	-	-	-	
	女	2	2	-	-	-	1	-	-	-	-	-	-	-	-	-	-	-	-	-	-	
仁慈里	計	-	-	-	-	-	-	-	-	-	-	-	-	-	-	-	-	2	-	1	1	
	男	-	-	-	-	-	-	-	-	-	-	-	-	-	-	-	-	1	-	-	-	
	女	-	-	-	-	-	-	-	-	-	-	-	-	-	-	-	-	1	-	-	-	

填表

審核

業務主管人員
主辦統計人員

機關首長

資料來源：依據戶籍資料及各類戶籍登記申請書編製。

填表說明：本表編製完竣，經機關長官核章後自存，並由戶役政資訊系統通報直轄市、縣(市)政府及內政部戶政司。

製表日期：108年9月30日19時31分25秒

月統計報表之2

高雄市仁武區 現住人口數按性別及原住民身分分
中華民國108年9月底

RLRP08122

單位：人

區域別	性別	總計	區域人口數	原住人口數		
				合計	平地原住民	山地原住民
總計	計	89,337	88,394	943	559	384
	男	45,185	44,752	433	278	155
	女	44,152	43,642	510	281	229

填表
審核
業務主管人員
主辦統計人員

機關首長

資料來源：依據戶籍資料編製。

填表說明：1. 區域人口數為總人口數減去原住民人口數。

2. 本表編製完竣，經機關長官核章後自存，並由戶役政資訊系統通報直轄市、縣（市）政府及內政部戶政司。

製表日期：108年9月30日19時31分27秒

月統計報表之3

高雄市仁武區 現住人口數按性別及年齡分
中華民國108年9月底

RLRP08123

單位：人

區域別	性別	總計	0 ~ 4 歲					5 ~ 9 歲						
			合計	0 歲	1 歲	2 歲	3 歲	4 歲	合計	5 歲	6 歲	7 歲	8 歲	9 歲
總計	計	89,337	4,229	793	818	842	907	869	3,431	757	743	732	609	590
	男	45,185	2,195	412	426	456	483	418	1,741	388	364	368	320	301
	女	44,152	2,034	381	392	386	424	451	1,690	369	379	364	289	289

區域別	性別	10 ~ 14 歲					15 ~ 19 歲						
		合計	10 歲	11 歲	12 歲	13 歲	14 歲	合計	15 歲	16 歲	17 歲	18 歲	19 歲
總計	計	3,399	553	645	667	743	791	4,951	799	976	929	1,058	1,189
	男	1,792	283	336	349	394	430	2,578	403	527	521	524	603
	女	1,607	270	309	318	349	361	2,373	396	449	408	534	586

區域別	性別	20 ~ 24 歲					25 ~ 29 歲						
		合計	20 歲	21 歲	22 歲	23 歲	24 歲	合計	25 歲	26 歲	27 歲	28 歲	29 歲
總計	計	6,001	1,090	1,104	1,249	1,329	1,229	6,577	1,332	1,306	1,279	1,304	1,356
	男	3,124	561	574	668	687	634	3,505	715	678	676	709	727
	女	2,877	529	530	581	642	595	3,072	617	628	603	595	629

區域別	性別	30 ~ 34 歲					35 ~ 39 歲						
		合計	30 歲	31 歲	32 歲	33 歲	34 歲	合計	35 歲	36 歲	37 歲	38 歲	39 歲
總計	計	6,567	1,264	1,352	1,224	1,320	1,407	8,354	1,438	1,608	1,757	1,742	1,809
	男	3,387	643	719	617	691	717	4,260	750	808	890	879	933
	女	3,180	621	633	607	629	690	4,094	688	800	867	863	876

區域別	性別	40 ~ 44 歲					45 ~ 49 歲						
		合計	40 歲	41 歲	42 歲	43 歲	44 歲	合計	45 歲	46 歲	47 歲	48 歲	49 歲
總計	計	8,642	1,757	1,728	1,831	1,773	1,553	7,652	1,636	1,576	1,476	1,503	1,461
	男	4,562	930	887	980	917	848	4,009	845	834	763	784	783
	女	4,080	827	841	851	856	705	3,643	791	742	713	719	678

月統計報表之3

高雄市仁武區 現住人口數按性別及年齡分(續)
中華民國108年9月底

RLRP08123

單位：人

區域別	性別	50 ~ 54 歲					55 ~ 59 歲						
		合計	50 歲	51 歲	52 歲	53 歲	54 歲	合計	55 歲	56 歲	57 歲	58 歲	59 歲
總計	計	6,796	1,365	1,433	1,337	1,368	1,293	6,353	1,239	1,309	1,317	1,256	1,232
	男	3,357	689	707	650	675	636	2,978	571	620	617	604	566
	女	3,439	676	726	687	693	657	3,375	668	689	700	652	666

區域別	性別	60 ~ 64 歲					65 ~ 69 歲						
		合計	60 歲	61 歲	62 歲	63 歲	64 歲	合計	65 歲	66 歲	67 歲	68 歲	69 歲
總計	計	5,756	1,182	1,199	1,099	1,149	1,127	4,979	1,074	1,057	1,027	990	831
	男	2,705	599	559	523	520	504	2,337	506	459	489	471	412
	女	3,051	583	640	576	629	623	2,642	568	598	538	519	419

區域別	性別	70 ~ 74 歲					75 ~ 79 歲						
		合計	70 歲	71 歲	72 歲	73 歲	74 歲	合計	75 歲	76 歲	77 歲	78 歲	79 歲
總計	計	2,500	774	588	488	333	317	1,625	349	371	326	281	298
	男	1,247	375	293	247	173	159	754	164	168	156	137	129
	女	1,253	399	295	241	160	158	871	185	203	170	144	169

區域別	性別	80 ~ 84 歲					85 ~ 89 歲						
		合計	80 歲	81 歲	82 歲	83 歲	84 歲	合計	85 歲	86 歲	87 歲	88 歲	89 歲
總計	計	848	220	177	176	145	130	453	114	101	99	70	69
	男	357	102	74	79	54	48	189	52	39	46	27	25
	女	491	118	103	97	91	82	264	62	62	53	43	44

區域別	性別	90 ~ 94 歲					95 ~ 99 歲					100歲以上		
		合計	90 歲	91 歲	92 歲	93 歲	94 歲	合計	95 歲	96 歲	97 歲		98 歲	99 歲
總計	計	181	59	39	32	31	20	38	15	12	4	4	3	5
	男	90	31	18	12	18	11	16	6	4	3	2	1	2
	女	91	28	21	20	13	9	22	9	8	1	2	2	3

填表
審核
業務主管人員
主辦統計人員

機關首長

資料來源：依據戶籍資料編製。

填表說明：本表編製完竣，經機關長官核章後自存，並由戶役政資訊系統通報直轄市、縣（市）政府及內政部戶政司。

製表日期：108年9月30日19時31分27秒

身分別	性別	總計	0 ~ 4 歲						5 ~ 9 歲					
			合計	0 歲	1 歲	2 歲	3 歲	4 歲	合計	5 歲	6 歲	7 歲	8 歲	9 歲
總計	計	943	71	16	10	11	21	13	72	13	16	8	21	14
	男	433	31	9	5	4	8	5	35	5	7	4	12	7
	女	510	40	7	5	7	13	8	37	8	9	4	9	7
平地原住民	計	559	40	11	4	6	10	9	34	5	8	5	9	7
	男	278	19	6	3	1	4	5	12	—	2	2	4	4
	女	281	21	5	1	5	6	4	22	5	6	3	5	3
山地原住民	計	384	31	5	6	5	11	4	38	8	8	3	12	7
	男	155	12	3	2	3	4	—	23	5	5	2	8	3
	女	229	19	2	4	2	7	4	15	3	3	1	4	4

身分別	性別	10 ~ 14 歲						15 ~ 19 歲					
		合計	10 歲	11 歲	12 歲	13 歲	14 歲	合計	15 歲	16 歲	17 歲	18 歲	19 歲
總計	計	65	18	12	9	10	16	94	17	18	20	17	22
	男	36	8	7	4	6	11	37	7	10	5	8	7
	女	29	10	5	5	4	5	57	10	8	15	9	15
平地原住民	計	35	12	7	4	6	6	56	9	12	14	9	12
	男	23	7	3	3	5	5	23	4	7	2	5	5
	女	12	5	4	1	1	1	33	5	5	12	4	7
山地原住民	計	30	6	5	5	4	10	38	8	6	6	8	10
	男	13	1	4	1	1	6	14	3	3	3	3	2
	女	17	5	1	4	3	4	24	5	3	3	5	8

月統計報表之4

高雄市仁武區 現住原住民人口數按性別、年齡及原住民身分分(續1)
中華民國108年9月底

RLRP08125

單位：人

身分別	性別	20 ~ 24 歲						25 ~ 29 歲					
		合計	20 歲	21 歲	22 歲	23 歲	24 歲	合計	25 歲	26 歲	27 歲	28 歲	29 歲
總計	計	84	16	24	15	18	11	69	22	12	15	9	11
	男	36	11	12	4	5	4	34	13	3	10	4	4
	女	48	5	12	11	13	7	35	9	9	5	5	7
平地原住民	計	50	10	18	8	11	3	36	12	6	9	4	5
	男	21	6	8	3	4	—	22	8	2	6	3	3
	女	29	4	10	5	7	3	14	4	4	3	1	2
山地原住民	計	34	6	6	7	7	8	33	10	6	6	5	6
	男	15	5	4	1	1	4	12	5	1	4	1	1
	女	19	1	2	6	6	4	21	5	5	2	4	5

身分別	性別	30 ~ 34 歲						35 ~ 39 歲					
		合計	30 歲	31 歲	32 歲	33 歲	34 歲	合計	35 歲	36 歲	37 歲	38 歲	39 歲
總計	計	83	17	24	17	11	14	96	12	16	23	19	26
	男	39	7	15	10	7	—	48	4	7	12	6	19
	女	44	10	9	7	4	14	48	8	9	11	13	7
平地原住民	計	52	12	11	10	9	10	59	7	12	13	11	16
	男	25	4	10	6	5	—	33	4	6	8	4	11
	女	27	8	1	4	4	10	26	3	6	5	7	5
山地原住民	計	31	5	13	7	2	4	37	5	4	10	8	10
	男	14	3	5	4	2	—	15	—	1	4	2	8
	女	17	2	8	3	—	4	22	5	3	6	6	2

月統計報表之4

高雄市仁武區 現住原住民人口數按性別、年齡及原住民身分分(續2)
中華民國108年9月底

RLRP08125

單位：人

身分別	性別	40 ~ 44 歲						45 ~ 49 歲					
		合計	40 歲	41 歲	42 歲	43 歲	44 歲	合計	45 歲	46 歲	47 歲	48 歲	49 歲
總計	計	59	7	19	12	13	8	61	13	16	10	11	11
	男	27	4	6	6	5	6	26	4	10	5	4	3
	女	32	3	13	6	8	2	35	9	6	5	7	8
平地原住民	計	36	4	12	6	7	7	39	7	13	6	7	6
	男	18	3	4	4	2	5	18	2	7	3	3	3
	女	18	1	8	2	5	2	21	5	6	3	4	3
山地原住民	計	23	3	7	6	6	1	22	6	3	4	4	5
	男	9	1	2	2	3	1	8	2	3	2	1	—
	女	14	2	5	4	3	—	14	4	—	2	3	5

身分別	性別	50 ~ 54 歲						55 ~ 59 歲					
		合計	50 歲	51 歲	52 歲	53 歲	54 歲	合計	55 歲	56 歲	57 歲	58 歲	59 歲
總計	計	44	11	14	11	6	2	44	14	8	6	10	6
	男	22	8	5	3	4	2	15	6	4	1	4	—
	女	22	3	9	8	2	—	29	8	4	5	6	6
平地原住民	計	29	8	9	6	4	2	27	8	5	4	6	4
	男	17	6	4	2	3	2	9	3	3	—	3	—
	女	12	2	5	4	1	—	18	5	2	4	3	4
山地原住民	計	15	3	5	5	2	—	17	6	3	2	4	2
	男	5	2	1	1	1	—	6	3	1	1	1	—
	女	10	1	4	4	1	—	11	3	2	1	3	2

高雄市仁武區 現住原住民人口數按性別、年齡及原住民身分分(續3)
中華民國108年9月底

RLRP08125

單位：人

身分別	性別	60 ~ 64 歲						65 ~ 69 歲					
		合計	60 歲	61 歲	62 歲	63 歲	64 歲	合計	65 歲	66 歲	67 歲	68 歲	69 歲
總計	計	44	7	13	3	15	6	25	10	5	5	3	2
	男	22	3	8	2	7	2	14	4	3	4	1	2
	女	22	4	5	1	8	4	11	6	2	1	2	—
平地原住民	計	27	4	8	2	9	4	18	7	4	3	3	1
	男	19	3	6	2	6	2	9	3	2	2	1	1
	女	8	1	2	—	3	2	9	4	2	1	2	—
山地原住民	計	17	3	5	1	6	2	7	3	1	2	—	1
	男	3	—	2	—	1	—	5	1	1	2	—	1
	女	14	3	3	1	5	2	2	2	—	—	—	—

身分別	性別	70 ~ 74 歲						75 ~ 79 歲					
		合計	70 歲	71 歲	72 歲	73 歲	74 歲	合計	75 歲	76 歲	77 歲	78 歲	79 歲
總計	計	14	6	2	4	—	2	11	1	6	2	1	1
	男	5	3	1	1	—	—	3	—	—	1	1	1
	女	9	3	1	3	—	2	8	1	6	1	—	—
平地原住民	計	10	4	1	4	—	1	8	—	4	2	1	1
	男	5	3	1	1	—	—	3	—	—	1	1	1
	女	5	1	—	3	—	1	5	—	4	1	—	—
山地原住民	計	4	2	1	—	—	1	3	1	2	—	—	—
	男	—	—	—	—	—	—	—	—	—	—	—	—
	女	4	2	1	—	—	1	3	1	2	—	—	—

高雄市仁武區 現住原住民人口數按性別、年齡及原住民身分分(續4完)
中華民國108年9月底

RLRP08125

單位：人

身分別	性別	80 ~ 84 歲						85 ~ 89 歲					
		合計	80 歲	81 歲	82 歲	83 歲	84 歲	合計	85 歲	86 歲	87 歲	88 歲	89 歲
總計	計	3	1	2	—	—	—	3	2	—	1	—	—
	男	1	1	—	—	—	—	1	—	—	1	—	—
	女	2	—	2	—	—	—	2	2	—	—	—	—
平地原住民	計	1	1	—	—	—	—	1	1	—	—	—	—
	男	1	1	—	—	—	—	—	—	—	—	—	—
	女	—	—	—	—	—	—	1	1	—	—	—	—
山地原住民	計	2	—	2	—	—	—	2	1	—	1	—	—
	男	—	—	—	—	—	—	1	—	—	1	—	—
	女	2	—	2	—	—	—	1	1	—	—	—	—

身分別	性別	90 ~ 94 歲						95 ~ 99 歲						100 歲以上
		合計	90 歲	91 歲	92 歲	93 歲	94 歲	合計	95 歲	96 歲	97 歲	98 歲	99 歲	
總計	計	1	1	—	—	—	—	—	—	—	—	—	—	—
	男	1	1	—	—	—	—	—	—	—	—	—	—	—
	女	—	—	—	—	—	—	—	—	—	—	—	—	—
平地原住民	計	1	1	—	—	—	—	—	—	—	—	—	—	—
	男	1	1	—	—	—	—	—	—	—	—	—	—	—
	女	—	—	—	—	—	—	—	—	—	—	—	—	—
山地原住民	計	—	—	—	—	—	—	—	—	—	—	—	—	—
	男	—	—	—	—	—	—	—	—	—	—	—	—	—
	女	—	—	—	—	—	—	—	—	—	—	—	—	—

填表
審核
業務主管人員
主辦統計人員

機關首長

資料來源：依據戶籍資料編製。
填表說明：本表編製完竣，經機關長官核章後自存，並由戶役政資訊系統通報直轄市、縣（市）政府及內政部戶政司。
製表日期：108年9月30日19時31分28秒

高雄市仁武區各村里 結婚人數按性別及原屬國籍(地區)分
中華民國108年09月

RLRP0812A

單位：人

區域別	性別	總計	本國籍									外 國 籍											
			本國籍			大陸地區			港澳地區			合計			東 南 亞 地 區								
			合計	已設籍	未設籍	合計	已設籍	未設籍	合計	已設籍	未設籍	計	已設籍	未設籍	小計	已設籍	未設籍	印尼	馬來亞	新加坡	菲律賓	泰國	
總計	男	64	63	63	—	—	—	—	—	—	—	1	—	1	—	—	—	—	—	—	—	—	—
	女	64	57	57	—	2	—	2	2	—	2	3	—	3	2	—	2	—	—	—	—	—	—
大灣里	男	4	4	4	—	—	—	—	—	—	—	—	—	—	—	—	—	—	—	—	—	—	—
	女	4	4	4	—	—	—	—	—	—	—	—	—	—	—	—	—	—	—	—	—	—	—
灣內里	男	3	3	3	—	—	—	—	—	—	—	—	—	—	—	—	—	—	—	—	—	—	—
	女	3	2	2	—	—	—	—	—	—	—	1	—	1	—	—	—	—	—	—	—	—	—
考潭里	男	1	1	1	—	—	—	—	—	—	—	—	—	—	—	—	—	—	—	—	—	—	—
	女	1	1	1	—	—	—	—	—	—	—	—	—	—	—	—	—	—	—	—	—	—	—
烏林里	男	2	2	2	—	—	—	—	—	—	—	—	—	—	—	—	—	—	—	—	—	—	—
	女	2	2	2	—	—	—	—	—	—	—	—	—	—	—	—	—	—	—	—	—	—	—
仁福里	男	1	1	1	—	—	—	—	—	—	—	—	—	—	—	—	—	—	—	—	—	—	—
	女	1	1	1	—	—	—	—	—	—	—	—	—	—	—	—	—	—	—	—	—	—	—
仁武里	男	6	6	6	—	—	—	—	—	—	—	—	—	—	—	—	—	—	—	—	—	—	—
	女	6	6	6	—	—	—	—	—	—	—	—	—	—	—	—	—	—	—	—	—	—	—
文武里	男	6	6	6	—	—	—	—	—	—	—	—	—	—	—	—	—	—	—	—	—	—	—
	女	6	6	6	—	—	—	—	—	—	—	—	—	—	—	—	—	—	—	—	—	—	—
竹後里	男	4	4	4	—	—	—	—	—	—	—	—	—	—	—	—	—	—	—	—	—	—	—
	女	4	3	3	—	—	—	—	—	—	—	1	—	1	1	—	1	—	—	—	—	—	—
八卦里	男	15	14	14	—	—	—	—	—	—	—	1	—	1	—	—	—	—	—	—	—	—	—
	女	15	14	14	—	—	—	—	1	—	1	—	—	—	—	—	—	—	—	—	—	—	—
高楠里	男	4	4	4	—	—	—	—	—	—	—	—	—	—	—	—	—	—	—	—	—	—	—
	女	4	3	3	—	—	—	—	—	—	—	1	—	1	1	—	1	—	—	—	—	—	—
後安里	男	4	4	4	—	—	—	—	—	—	—	—	—	—	—	—	—	—	—	—	—	—	—
	女	4	4	4	—	—	—	—	—	—	—	—	—	—	—	—	—	—	—	—	—	—	—
中華里	男	4	4	4	—	—	—	—	—	—	—	—	—	—	—	—	—	—	—	—	—	—	—
	女	4	2	2	—	2	—	2	—	—	—	—	—	—	—	—	—	—	—	—	—	—	—
五和里	男	4	4	4	—	—	—	—	—	—	—	—	—	—	—	—	—	—	—	—	—	—	—
	女	4	3	3	—	—	—	—	1	—	1	—	—	—	—	—	—	—	—	—	—	—	—

公開類
月報
次月3日前編送
月統計報表之5

編製機關
表號
高雄市仁武區戶政事務所
1234-01-23-3

高雄市仁武區各村里 結婚人數按性別及原屬國籍(地區)分(續1)
中華民國108年09月

RLRP0812A

單位：人

區域別	性別	外 國 籍																				
		東 南 亞 地 區				其 他 國 籍																
		緬 甸	越 南	柬 埔 寨	寮 國	計			日 本	韓 國	美 國	加 拿 大	澳 大 利 亞	紐 西 蘭	英 國	法 國	德 國	史 瓦 帝 尼	南 非	賴 索 托	模 里 斯 西	其 他
						小 計	已 設 籍	未 設 籍														
總 計	男	-	-	-	-	1	-	1	-	-	1	-	-	-	-	-	-	-	-	-	-	
	女	-	2	-	-	1	-	1	-	1	-	-	-	-	-	-	-	-	-	-	-	
大灣里	男	-	-	-	-	-	-	-	-	-	-	-	-	-	-	-	-	-	-	-	-	
	女	-	-	-	-	-	-	-	-	-	-	-	-	-	-	-	-	-	-	-	-	
灣內里	男	-	-	-	-	-	-	-	-	-	-	-	-	-	-	-	-	-	-	-	-	
	女	-	-	-	-	1	-	1	-	1	-	-	-	-	-	-	-	-	-	-	-	
考潭里	男	-	-	-	-	-	-	-	-	-	-	-	-	-	-	-	-	-	-	-	-	
	女	-	-	-	-	-	-	-	-	-	-	-	-	-	-	-	-	-	-	-	-	
烏林里	男	-	-	-	-	-	-	-	-	-	-	-	-	-	-	-	-	-	-	-	-	
	女	-	-	-	-	-	-	-	-	-	-	-	-	-	-	-	-	-	-	-	-	
仁福里	男	-	-	-	-	-	-	-	-	-	-	-	-	-	-	-	-	-	-	-	-	
	女	-	-	-	-	-	-	-	-	-	-	-	-	-	-	-	-	-	-	-	-	
仁武里	男	-	-	-	-	-	-	-	-	-	-	-	-	-	-	-	-	-	-	-	-	
	女	-	-	-	-	-	-	-	-	-	-	-	-	-	-	-	-	-	-	-	-	
文武里	男	-	-	-	-	-	-	-	-	-	-	-	-	-	-	-	-	-	-	-	-	
	女	-	-	-	-	-	-	-	-	-	-	-	-	-	-	-	-	-	-	-	-	
竹後里	男	-	-	-	-	-	-	-	-	-	-	-	-	-	-	-	-	-	-	-	-	
	女	-	1	-	-	-	-	-	-	-	-	-	-	-	-	-	-	-	-	-	-	
八卦里	男	-	-	-	-	1	-	1	-	-	1	-	-	-	-	-	-	-	-	-	-	
	女	-	-	-	-	-	-	-	-	-	-	-	-	-	-	-	-	-	-	-	-	
高楠里	男	-	-	-	-	-	-	-	-	-	-	-	-	-	-	-	-	-	-	-	-	
	女	-	1	-	-	-	-	-	-	-	-	-	-	-	-	-	-	-	-	-	-	
後安里	男	-	-	-	-	-	-	-	-	-	-	-	-	-	-	-	-	-	-	-	-	
	女	-	-	-	-	-	-	-	-	-	-	-	-	-	-	-	-	-	-	-	-	
中華里	男	-	-	-	-	-	-	-	-	-	-	-	-	-	-	-	-	-	-	-	-	
	女	-	-	-	-	-	-	-	-	-	-	-	-	-	-	-	-	-	-	-	-	
五和里	男	-	-	-	-	-	-	-	-	-	-	-	-	-	-	-	-	-	-	-	-	
	女	-	-	-	-	-	-	-	-	-	-	-	-	-	-	-	-	-	-	-	-	

月統計報表之5

高雄市仁武區各村里 結婚人數按性別及原屬國籍(地區)分(續2)
中華民國108年09月

單位：人

RLRP0812A

區域別	性別	總計	本國籍			大陸地區			港澳地區			外 國 籍													
			合計			合計			合計			合計			東 南 亞 地 區					印尼	馬來西	新加坡	菲律賓	泰國	
			計	已設籍	未設籍	計	已設籍	未設籍	計	已設籍	未設籍	計	已設籍	未設籍	小計	已設籍	未設籍								
仁和里	男	2	2	2	—	—	—	—	—	—	—	—	—	—	—	—	—	—	—	—	—	—	—	—	—
	女	2	2	2	—	—	—	—	—	—	—	—	—	—	—	—	—	—	—	—	—	—	—	—	—
赤山里	男	3	3	3	—	—	—	—	—	—	—	—	—	—	—	—	—	—	—	—	—	—	—	—	—
	女	3	3	3	—	—	—	—	—	—	—	—	—	—	—	—	—	—	—	—	—	—	—	—	—
仁慈里	男	1	1	1	—	—	—	—	—	—	—	—	—	—	—	—	—	—	—	—	—	—	—	—	—
	女	1	1	1	—	—	—	—	—	—	—	—	—	—	—	—	—	—	—	—	—	—	—	—	—

區域別	性別	外 國 籍																				
		東 南 亞 地 區				其 他 國 籍																
		緬 甸	越 南	柬 埔 寨	寮 國	計			日 本	韓 國	美 國	加 拿 大	澳 大 利 亞	紐 西 蘭	英 國	法 國	德 國	史 瓦 尼 帝 尼	南 非	賴 索 托	模 里 斯 西 斯	其 他
小 計	已 設 籍					未 設 籍																
仁和里	男	—	—	—	—	—	—	—	—	—	—	—	—	—	—	—	—	—	—	—	—	—
	女	—	—	—	—	—	—	—	—	—	—	—	—	—	—	—	—	—	—	—	—	—
赤山里	男	—	—	—	—	—	—	—	—	—	—	—	—	—	—	—	—	—	—	—	—	—
	女	—	—	—	—	—	—	—	—	—	—	—	—	—	—	—	—	—	—	—	—	—
仁慈里	男	—	—	—	—	—	—	—	—	—	—	—	—	—	—	—	—	—	—	—	—	—
	女	—	—	—	—	—	—	—	—	—	—	—	—	—	—	—	—	—	—	—	—	—

填表

審核

業務主管人員
主辦統計人員

機關首長

資料來源：依據結婚登記申請書編製。

填表說明：1. 本表統計對象係指結婚之雙方至少須有一方為國內現設有戶籍者。

2. 本表大陸(港澳)地區或外國籍配偶已設籍資料係指於92年7月1日以後辦理初設戶籍登記者。

3. 本表本國籍未設籍資料係指臺灣地區無戶籍國民，亦即具有我國國籍，現僑居外國國民及取得、回復我國國籍未曾在臺灣地區設有戶籍之國民。

4. 本表編製完竣，經機關長官核章後自存，並由戶役政資訊系統通報直轄市、縣(市)政府及內政部戶政司。

製表日期：108年9月30日19時31分28秒

高雄市仁武區各村里 離婚人數按性別及原屬國籍(地區)分
中華民國108年09月

RLRP0812B

單位：人

區域別	性別	總計	本國籍			大陸地區			港澳地區			外國籍											
			合計	已設籍	未設籍	合計	已設籍	未設籍	合計	已設籍	未設籍	合計			東南亞地區								
												計	已設籍	未設籍	小計	已設籍	未設籍	印尼	馬來西亞	新加坡	菲律賓	泰國	
總計	男	17	17	17	—	—	—	—	—	—	—	—	—	—	—	—	—	—	—	—	—	—	—
	女	17	13	13	—	2	1	1	1	1	—	1	1	—	1	1	—	—	—	—	—	—	—
大灣里	男	—	—	—	—	—	—	—	—	—	—	—	—	—	—	—	—	—	—	—	—	—	—
	女	—	—	—	—	—	—	—	—	—	—	—	—	—	—	—	—	—	—	—	—	—	—
灣內里	男	3	3	3	—	—	—	—	—	—	—	—	—	—	—	—	—	—	—	—	—	—	—
	女	3	2	2	—	1	—	1	—	—	—	—	—	—	—	—	—	—	—	—	—	—	—
考潭里	男	1	1	1	—	—	—	—	—	—	—	—	—	—	—	—	—	—	—	—	—	—	—
	女	1	1	1	—	—	—	—	—	—	—	—	—	—	—	—	—	—	—	—	—	—	—
烏林里	男	1	1	1	—	—	—	—	—	—	—	—	—	—	—	—	—	—	—	—	—	—	—
	女	1	1	1	—	—	—	—	—	—	—	—	—	—	—	—	—	—	—	—	—	—	—
仁福里	男	1	1	1	—	—	—	—	—	—	—	—	—	—	—	—	—	—	—	—	—	—	—
	女	1	—	—	—	—	—	—	1	1	—	—	—	—	—	—	—	—	—	—	—	—	—
仁武里	男	1	1	1	—	—	—	—	—	—	—	—	—	—	—	—	—	—	—	—	—	—	—
	女	1	1	1	—	—	—	—	—	—	—	—	—	—	—	—	—	—	—	—	—	—	—
文武里	男	—	—	—	—	—	—	—	—	—	—	—	—	—	—	—	—	—	—	—	—	—	—
	女	—	—	—	—	—	—	—	—	—	—	—	—	—	—	—	—	—	—	—	—	—	—
竹後里	男	—	—	—	—	—	—	—	—	—	—	—	—	—	—	—	—	—	—	—	—	—	—
	女	—	—	—	—	—	—	—	—	—	—	—	—	—	—	—	—	—	—	—	—	—	—
八卦里	男	3	3	3	—	—	—	—	—	—	—	—	—	—	—	—	—	—	—	—	—	—	—
	女	3	2	2	—	—	—	—	—	—	—	1	1	—	1	1	—	—	—	—	—	—	—
高楠里	男	—	—	—	—	—	—	—	—	—	—	—	—	—	—	—	—	—	—	—	—	—	—
	女	—	—	—	—	—	—	—	—	—	—	—	—	—	—	—	—	—	—	—	—	—	—
後安里	男	—	—	—	—	—	—	—	—	—	—	—	—	—	—	—	—	—	—	—	—	—	—
	女	—	—	—	—	—	—	—	—	—	—	—	—	—	—	—	—	—	—	—	—	—	—
中華里	男	—	—	—	—	—	—	—	—	—	—	—	—	—	—	—	—	—	—	—	—	—	—
	女	—	—	—	—	—	—	—	—	—	—	—	—	—	—	—	—	—	—	—	—	—	—
五和里	男	2	2	2	—	—	—	—	—	—	—	—	—	—	—	—	—	—	—	—	—	—	—
	女	2	2	2	—	—	—	—	—	—	—	—	—	—	—	—	—	—	—	—	—	—	—

月統計報表之6

高雄市仁武區各村里 離婚人數按性別及原屬國籍(地區)分(續1)
中華民國108年09月

單位：人

RLRP0812B

區域別	性別	外 國 籍																			
		東 南 亞 地 區				其 他 國 籍															
		緬 甸	越 南	柬 埔 寨	寮 國	計			日 本	韓 國	美 國	加 拿 大	澳 大 利 亞	紐 西 蘭	英 國	法 國	德 國	史 瓦 帝 尼	南 非	賴 索 托	模 里 斯 西 斯
小 計	已 設 籍					未 設 籍															
總 計	男	-	-	-	-	-	-	-	-	-	-	-	-	-	-	-	-	-	-	-	-
	女	-	1	-	-	-	-	-	-	-	-	-	-	-	-	-	-	-	-	-	-
大灣里	男	-	-	-	-	-	-	-	-	-	-	-	-	-	-	-	-	-	-	-	-
	女	-	-	-	-	-	-	-	-	-	-	-	-	-	-	-	-	-	-	-	-
灣內里	男	-	-	-	-	-	-	-	-	-	-	-	-	-	-	-	-	-	-	-	-
	女	-	-	-	-	-	-	-	-	-	-	-	-	-	-	-	-	-	-	-	-
考潭里	男	-	-	-	-	-	-	-	-	-	-	-	-	-	-	-	-	-	-	-	-
	女	-	-	-	-	-	-	-	-	-	-	-	-	-	-	-	-	-	-	-	-
烏林里	男	-	-	-	-	-	-	-	-	-	-	-	-	-	-	-	-	-	-	-	-
	女	-	-	-	-	-	-	-	-	-	-	-	-	-	-	-	-	-	-	-	-
仁福里	男	-	-	-	-	-	-	-	-	-	-	-	-	-	-	-	-	-	-	-	-
	女	-	-	-	-	-	-	-	-	-	-	-	-	-	-	-	-	-	-	-	-
仁武里	男	-	-	-	-	-	-	-	-	-	-	-	-	-	-	-	-	-	-	-	-
	女	-	-	-	-	-	-	-	-	-	-	-	-	-	-	-	-	-	-	-	-
文武里	男	-	-	-	-	-	-	-	-	-	-	-	-	-	-	-	-	-	-	-	-
	女	-	-	-	-	-	-	-	-	-	-	-	-	-	-	-	-	-	-	-	-
竹後里	男	-	-	-	-	-	-	-	-	-	-	-	-	-	-	-	-	-	-	-	-
	女	-	-	-	-	-	-	-	-	-	-	-	-	-	-	-	-	-	-	-	-
八卦里	男	-	-	-	-	-	-	-	-	-	-	-	-	-	-	-	-	-	-	-	-
	女	-	1	-	-	-	-	-	-	-	-	-	-	-	-	-	-	-	-	-	-
高楠里	男	-	-	-	-	-	-	-	-	-	-	-	-	-	-	-	-	-	-	-	-
	女	-	-	-	-	-	-	-	-	-	-	-	-	-	-	-	-	-	-	-	-
後安里	男	-	-	-	-	-	-	-	-	-	-	-	-	-	-	-	-	-	-	-	-
	女	-	-	-	-	-	-	-	-	-	-	-	-	-	-	-	-	-	-	-	-
中華里	男	-	-	-	-	-	-	-	-	-	-	-	-	-	-	-	-	-	-	-	-
	女	-	-	-	-	-	-	-	-	-	-	-	-	-	-	-	-	-	-	-	-
五和里	男	-	-	-	-	-	-	-	-	-	-	-	-	-	-	-	-	-	-	-	-
	女	-	-	-	-	-	-	-	-	-	-	-	-	-	-	-	-	-	-	-	-



公開類
月報

次月3日前編送

編製機關 高雄市仁武區戶政事務所
表號 1234-03-21-3

月統計報表之6

高雄市仁武區各村里 離婚人數按性別及原屬國籍(地區)分(續2)
中華民國108年09月

單位：人

RLRP0812B

區域別	性別	總計	本國籍			大陸地區			港澳地區			外國籍												
			合計			合計			合計			合計			東南亞地區					計				
			合計	已設籍	未設籍	合計	已設籍	未設籍	合計	已設籍	未設籍	計	已設籍	未設籍	小計	已設籍	未設籍	印尼	馬來西亞	新加坡	菲律賓	泰國		
仁和里	男	2	2	2	—	—	—	—	—	—	—	—	—	—	—	—	—	—	—	—	—	—		
	女	2	2	2	—	—	—	—	—	—	—	—	—	—	—	—	—	—	—	—	—	—		
赤山里	男	2	2	2	—	—	—	—	—	—	—	—	—	—	—	—	—	—	—	—	—	—		
	女	2	1	1	—	1	1	—	—	—	—	—	—	—	—	—	—	—	—	—	—	—		
仁慈里	男	1	1	1	—	—	—	—	—	—	—	—	—	—	—	—	—	—	—	—	—	—		
	女	1	1	1	—	—	—	—	—	—	—	—	—	—	—	—	—	—	—	—	—	—		





公開類
月報

次月3日前編送

編製機關
表號

高雄市仁武區戶政事務所
1234-03-21-3

月統計報表之6

高雄市仁武區各村里 離婚人數按性別及原屬國籍(地區)分(續3完)
中華民國108年09月

RLRP0812B

單位：人

區域別	性別	外 國 籍																			
		東 南 亞 地 區				其 他 國 籍															
		緬 甸	越 南	柬 埔 寨	寮 國	計			日 本	韓 國	美 國	加 拿 大	澳 大 利 亞	紐 西 蘭	英 國	法 國	德 國	史 瓦 帝 尼	南 非	賴 索 托	模 里 斯 西 斯
小 計	已 設 籍					未 設 籍															
仁和里	男	-	-	-	-	-	-	-	-	-	-	-	-	-	-	-	-	-	-	-	-
	女	-	-	-	-	-	-	-	-	-	-	-	-	-	-	-	-	-	-	-	-
赤山里	男	-	-	-	-	-	-	-	-	-	-	-	-	-	-	-	-	-	-	-	-
	女	-	-	-	-	-	-	-	-	-	-	-	-	-	-	-	-	-	-	-	-
仁慈里	男	-	-	-	-	-	-	-	-	-	-	-	-	-	-	-	-	-	-	-	-
	女	-	-	-	-	-	-	-	-	-	-	-	-	-	-	-	-	-	-	-	-

填表

審核

業務主管人員
主辦統計人員

機關首長

資料來源：依據離婚登記申請書編製。

填表說明：1. 本表統計對象係指離婚之雙方至少須有一方為國內現設有戶籍者。

2. 本表大陸(港澳)地區或外國籍配偶已設籍資料係指於92年7月1日以後辦理初設戶籍登記者。

3. 本表本國籍未設籍資料係指臺灣地區無戶籍國民，亦即具有我國國籍，現僑居外國國民及取得、回復我國國籍未曾在臺灣地區設有戶籍之國民。

4. 本表編製完竣，經機關長官核章後自存，並由戶役政資訊系統通報直轄市、縣(市)政府及內政部戶政司。

製表日期：108年9月30日19時31分29秒

月統計報表之7

高雄市仁武區 現住原住民人口數按性別、原住民身分及族別分
中華民國108年9月底

RLRP0812C

單位：人

原住民身分別	性別	總計	阿美族	泰雅族	排灣族	布農族	魯凱族	卑南族	鄒族	賽夏族	雅美族	邵族	噶瑪蘭族	太魯閣族	撒奇萊雅族	賽德克族	拉阿魯哇族	卡那卡那富族	尚未申報
總計	計	943	434	38	289	85	19	37	17	3	3	—	3	6	4	5	—	—	—
	男	433	215	11	136	33	5	15	8	1	2	—	1	3	1	2	—	—	—
	女	510	219	27	153	52	14	22	9	2	1	—	2	3	3	3	—	—	—
平地原住民	計	559	416	—	90	—	7	36	—	3	—	—	3	—	4	—	—	—	—
	男	278	206	—	53	—	1	15	—	1	—	—	1	—	1	—	—	—	—
	女	281	210	—	37	—	6	21	—	2	—	—	2	—	3	—	—	—	—
山地原住民	計	384	18	38	199	85	12	1	17	—	3	—	—	6	—	5	—	—	—
	男	155	9	11	83	33	4	—	8	—	2	—	—	3	—	2	—	—	—
	女	229	9	27	116	52	8	1	9	—	1	—	—	3	—	3	—	—	—

填表

審核

業務主管人員
主辦統計人員

機關首長

資料來源：依據戶籍資料編製。

填表說明：本表編製完竣，經機關長官核章後自存，並由戶役政資訊系統通報直轄市、縣（市）政府及內政部戶政司。

製表日期：108年9月30日19時31分29秒

月統計報表之8

高雄市仁武區各村里 結婚人數按性別、原屬國籍(地區)及原戶籍地分
中華民國108年09月

RLRP0812E

單位：人

原戶籍地	性別	總計	本國籍			大陸地區			港澳地區			外國籍										
			合計	已設籍	未設籍	合計	已設籍	未設籍	合計	已設籍	未設籍	合計					東南亞地區					
												計	已設籍	未設籍	小計	已設籍	未設籍	印尼	馬來西亞	新加坡	菲律賓	泰國
總計	男	63	62	62	—	—	—	—	—	—	1	—	1	—	—	—	—	—	—	—	—	—
	女	57	50	50	—	2	—	2	2	—	2	3	—	3	2	—	2	—	—	—	—	—
大灣里	男	4	4	4	—	—	—	—	—	—	—	—	—	—	—	—	—	—	—	—	—	—
	女	5	5	5	—	—	—	—	—	—	—	—	—	—	—	—	—	—	—	—	—	—
灣內里	男	3	3	3	—	—	—	—	—	—	—	—	—	—	—	—	—	—	—	—	—	—
	女	1	—	—	—	—	—	—	—	—	1	—	1	—	—	—	—	—	—	—	—	—
考潭里	男	—	—	—	—	—	—	—	—	—	—	—	—	—	—	—	—	—	—	—	—	—
	女	1	1	1	—	—	—	—	—	—	—	—	—	—	—	—	—	—	—	—	—	—
烏林里	男	2	2	2	—	—	—	—	—	—	—	—	—	—	—	—	—	—	—	—	—	—
	女	2	2	2	—	—	—	—	—	—	—	—	—	—	—	—	—	—	—	—	—	—
仁福里	男	1	1	1	—	—	—	—	—	—	—	—	—	—	—	—	—	—	—	—	—	—
	女	1	1	1	—	—	—	—	—	—	—	—	—	—	—	—	—	—	—	—	—	—
仁武里	男	6	6	6	—	—	—	—	—	—	—	—	—	—	—	—	—	—	—	—	—	—
	女	3	3	3	—	—	—	—	—	—	—	—	—	—	—	—	—	—	—	—	—	—
文武里	男	6	6	6	—	—	—	—	—	—	—	—	—	—	—	—	—	—	—	—	—	—
	女	6	6	6	—	—	—	—	—	—	—	—	—	—	—	—	—	—	—	—	—	—
竹後里	男	4	4	4	—	—	—	—	—	—	—	—	—	—	—	—	—	—	—	—	—	—
	女	3	2	2	—	—	—	—	—	—	1	—	1	1	—	1	—	—	—	—	—	—
八卦里	男	15	14	14	—	—	—	—	—	—	1	—	1	—	—	—	—	—	—	—	—	—
	女	13	12	12	—	—	—	—	1	—	1	—	—	—	—	—	—	—	—	—	—	—
高楠里	男	3	3	3	—	—	—	—	—	—	—	—	—	—	—	—	—	—	—	—	—	—
	女	4	3	3	—	—	—	—	—	—	1	—	1	1	—	1	—	—	—	—	—	—
後安里	男	2	2	2	—	—	—	—	—	—	—	—	—	—	—	—	—	—	—	—	—	—
	女	3	3	3	—	—	—	—	—	—	—	—	—	—	—	—	—	—	—	—	—	—
中華里	男	4	4	4	—	—	—	—	—	—	—	—	—	—	—	—	—	—	—	—	—	—
	女	3	1	1	—	2	—	2	—	—	—	—	—	—	—	—	—	—	—	—	—	—
五和里	男	6	6	6	—	—	—	—	—	—	—	—	—	—	—	—	—	—	—	—	—	—
	女	6	5	5	—	—	—	—	1	—	1	—	—	—	—	—	—	—	—	—	—	—

原戶籍地	性別	外 國 籍																				
		東 南 亞 地 區				其 他 國 籍																
		緬 甸	越 南	柬 埔 寨	寮 國	計			日 本	韓 國	美 國	加 拿 大	澳 大 利 亞	紐 西 蘭	英 國	法 國	德 國	史 瓦 帝 尼	南 非	賴 索 托	模 里 斯 西 斯	其 他
						小 計	已 設 籍	未 設 籍														
總 計	男	—	—	—	—	1	—	1	—	—	1	—	—	—	—	—	—	—	—	—	—	—
	女	—	2	—	—	1	—	1	—	—	1	—	—	—	—	—	—	—	—	—	—	—
大灣里	男	—	—	—	—	—	—	—	—	—	—	—	—	—	—	—	—	—	—	—	—	—
	女	—	—	—	—	—	—	—	—	—	—	—	—	—	—	—	—	—	—	—	—	—
灣內里	男	—	—	—	—	—	—	—	—	—	—	—	—	—	—	—	—	—	—	—	—	—
	女	—	—	—	—	1	—	1	—	—	1	—	—	—	—	—	—	—	—	—	—	—
考潭里	男	—	—	—	—	—	—	—	—	—	—	—	—	—	—	—	—	—	—	—	—	—
	女	—	—	—	—	—	—	—	—	—	—	—	—	—	—	—	—	—	—	—	—	—
烏林里	男	—	—	—	—	—	—	—	—	—	—	—	—	—	—	—	—	—	—	—	—	—
	女	—	—	—	—	—	—	—	—	—	—	—	—	—	—	—	—	—	—	—	—	—
仁福里	男	—	—	—	—	—	—	—	—	—	—	—	—	—	—	—	—	—	—	—	—	—
	女	—	—	—	—	—	—	—	—	—	—	—	—	—	—	—	—	—	—	—	—	—
仁武里	男	—	—	—	—	—	—	—	—	—	—	—	—	—	—	—	—	—	—	—	—	—
	女	—	—	—	—	—	—	—	—	—	—	—	—	—	—	—	—	—	—	—	—	—
文武里	男	—	—	—	—	—	—	—	—	—	—	—	—	—	—	—	—	—	—	—	—	—
	女	—	—	—	—	—	—	—	—	—	—	—	—	—	—	—	—	—	—	—	—	—
竹後里	男	—	—	—	—	—	—	—	—	—	—	—	—	—	—	—	—	—	—	—	—	—
	女	—	1	—	—	—	—	—	—	—	—	—	—	—	—	—	—	—	—	—	—	—
八卦里	男	—	—	—	—	1	—	1	—	—	1	—	—	—	—	—	—	—	—	—	—	—
	女	—	—	—	—	—	—	—	—	—	—	—	—	—	—	—	—	—	—	—	—	—
高楠里	男	—	—	—	—	—	—	—	—	—	—	—	—	—	—	—	—	—	—	—	—	—
	女	—	1	—	—	—	—	—	—	—	—	—	—	—	—	—	—	—	—	—	—	—
後安里	男	—	—	—	—	—	—	—	—	—	—	—	—	—	—	—	—	—	—	—	—	—
	女	—	—	—	—	—	—	—	—	—	—	—	—	—	—	—	—	—	—	—	—	—
中華里	男	—	—	—	—	—	—	—	—	—	—	—	—	—	—	—	—	—	—	—	—	—
	女	—	—	—	—	—	—	—	—	—	—	—	—	—	—	—	—	—	—	—	—	—
五和里	男	—	—	—	—	—	—	—	—	—	—	—	—	—	—	—	—	—	—	—	—	—
	女	—	—	—	—	—	—	—	—	—	—	—	—	—	—	—	—	—	—	—	—	—



月統計報表之8


高雄市仁武區各村里 結婚人數按性別、原屬國籍(地區)及原戶籍地分(續2)
中華民國108年09月

RLRP0812E

單位：人

原戶籍地	性別	總計	本國籍			大陸地區			港澳地區			外國籍											
			合計	已設籍	未設籍	合計	已設籍	未設籍	合計	已設籍	未設籍	合計					東南亞地區						
												計	已設籍	未設籍	小計	已設籍	未設籍	印尼	馬來西亞	新加坡	菲律賓	泰國	
仁和里	男	3	3	3	—	—	—	—	—	—	—	—	—	—	—	—	—	—	—	—	—	—	—
	女	1	1	1	—	—	—	—	—	—	—	—	—	—	—	—	—	—	—	—	—	—	—
赤山里	男	3	3	3	—	—	—	—	—	—	—	—	—	—	—	—	—	—	—	—	—	—	—
	女	4	4	4	—	—	—	—	—	—	—	—	—	—	—	—	—	—	—	—	—	—	—
仁慈里	男	1	1	1	—	—	—	—	—	—	—	—	—	—	—	—	—	—	—	—	—	—	—
	女	1	1	1	—	—	—	—	—	—	—	—	—	—	—	—	—	—	—	—	—	—	—





公開類
月報
次月3日前編送
月統計報表之8

編製機關
表號
高雄市仁武區戶政事務所
1234-01-44-3

高雄市仁武區各村里 結婚人數按性別、原屬國籍(地區)及原戶籍地分(續3完)
中華民國108年09月

RLRP0812E

單位：人

原戶籍地	性別	外 國 籍																				
		東 南 亞 地 區				其 他 國 籍																
		緬 甸	越 南	柬 埔 寨	寮 國	計			日 本	韓 國	美 國	加 拿 大	澳 大 利 亞	紐 西 蘭	英 國	法 國	德 國	史 瓦 帝 尼	南 非	賴 索 托	模 里 西 斯	其 他
小 計	已 設 籍					未 設 籍																
仁和里	男	—	—	—	—	—	—	—	—	—	—	—	—	—	—	—	—	—	—	—	—	—
	女	—	—	—	—	—	—	—	—	—	—	—	—	—	—	—	—	—	—	—	—	—
赤山里	男	—	—	—	—	—	—	—	—	—	—	—	—	—	—	—	—	—	—	—	—	—
	女	—	—	—	—	—	—	—	—	—	—	—	—	—	—	—	—	—	—	—	—	—
仁慈里	男	—	—	—	—	—	—	—	—	—	—	—	—	—	—	—	—	—	—	—	—	—
	女	—	—	—	—	—	—	—	—	—	—	—	—	—	—	—	—	—	—	—	—	—

填表

審核

業務主管人員
主辦統計人員

機關首長

資料來源：依據結婚登記申請書編製。

填表說明：1. 本表統計對象係指結婚之雙方至少須有一方為國內現設有戶籍者。

2. 本表大陸(港澳)地區或外國籍配偶已設籍資料係指於92年7月1日以後辦理初設戶籍登記者。

3. 本表本國籍未設籍資料係指臺灣地區無戶籍國民，亦即具有我國國籍，現僑居外國國民及取得、回復我國國籍未曾在臺灣地區設有戶籍之國民。

4. 本表曾有戶籍及未設籍者依配偶戶籍地列表。

5. 本表編製完竣，經機關長官核章後自存，並由戶役政資訊系統通報直轄市、縣(市)政府及內政部戶政司。

製表日期：108年9月30日19時31分30秒

高雄市仁武區各村里 離婚人數按性別、原屬國籍(地區)及原戶籍地分
中華民國108年09月

RLRP0812G

單位：人

原戶籍地	性別	總計	本國籍			大陸地區			港澳地區			外國籍											
			合計	已設籍	未設籍	合計	已設籍	未設籍	合計	已設籍	未設籍	合計					東南亞地區						
												計	已設籍	未設籍	小計	已設籍	未設籍	印尼	馬來西亞	新加坡	菲律賓	泰國	
總計	男女	14 23	14 20	14 20	— —	— 2	— 1	— 1	— 1	— 1	— —	— —	— —	— —	— —	— —	— —	— —	— —	— —	— —	— —	— —
大灣里	男女	— 1	— 1	— 1	— —	— —	— —	— —	— —	— —	— —	— —	— —	— —	— —	— —	— —	— —	— —	— —	— —	— —	— —
灣內里	男女	2 3	2 2	2 2	— —	— 1	— —	— 1	— —	— —	— —	— —	— —	— —	— —	— —	— —	— —	— —	— —	— —	— —	— —
考潭里	男女	1 2	1 2	1 2	— —	— —	— —	— —	— —	— —	— —	— —	— —	— —	— —	— —	— —	— —	— —	— —	— —	— —	— —
烏林里	男女	— 1	— 1	— 1	— —	— —	— —	— —	— —	— —	— —	— —	— —	— —	— —	— —	— —	— —	— —	— —	— —	— —	— —
仁福里	男女	1 1	1 —	1 —	— —	— —	— —	— —	— 1	— 1	— —	— —	— —	— —	— —	— —	— —	— —	— —	— —	— —	— —	— —
仁武里	男女	1 2	1 2	1 2	— —	— —	— —	— —	— —	— —	— —	— —	— —	— —	— —	— —	— —	— —	— —	— —	— —	— —	— —
文武里	男女	— 1	— 1	— 1	— —	— —	— —	— —	— —	— —	— —	— —	— —	— —	— —	— —	— —	— —	— —	— —	— —	— —	— —
竹後里	男女	1 —	1 —	1 —	— —	— —	— —	— —	— —	— —	— —	— —	— —	— —	— —	— —	— —	— —	— —	— —	— —	— —	— —
八卦里	男女	3 4	3 4	3 4	— —	— —	— —	— —	— —	— —	— —	— —	— —	— —	— —	— —	— —	— —	— —	— —	— —	— —	— —
高楠里	男女	— —	— —	— —	— —	— —	— —	— —	— —	— —	— —	— —	— —	— —	— —	— —	— —	— —	— —	— —	— —	— —	— —
後安里	男女	— 1	— 1	— 1	— —	— —	— —	— —	— —	— —	— —	— —	— —	— —	— —	— —	— —	— —	— —	— —	— —	— —	— —
中華里	男女	— —	— —	— —	— —	— —	— —	— —	— —	— —	— —	— —	— —	— —	— —	— —	— —	— —	— —	— —	— —	— —	— —
五和里	男女	2 1	2 1	2 1	— —	— —	— —	— —	— —	— —	— —	— —	— —	— —	— —	— —	— —	— —	— —	— —	— —	— —	— —



月統計報表之9

高雄市仁武區各村里 離婚人數按性別、原屬國籍(地區)及原戶籍地分(續1)
中華民國108年09月

RLRP0812G

單位：人

原戶籍地	性別	外 國 籍																			
		東 南 亞 地 區				其 他 國 籍															
		緬 甸	越 南	柬 埔 寨	寮 國	計			日 本	韓 國	美 國	加 拿 大	澳 大 利 亞	紐 西 蘭	英 國	法 國	德 國	史 瓦 帝 尼	南 非	賴 索 托	模 里 斯 西
小 計	已 設 籍					未 設 籍															
總 計	男	—	—	—	—	—	—	—	—	—	—	—	—	—	—	—	—	—	—	—	—
	女	—	—	—	—	—	—	—	—	—	—	—	—	—	—	—	—	—	—	—	—
大灣里	男	—	—	—	—	—	—	—	—	—	—	—	—	—	—	—	—	—	—	—	—
	女	—	—	—	—	—	—	—	—	—	—	—	—	—	—	—	—	—	—	—	—
灣內里	男	—	—	—	—	—	—	—	—	—	—	—	—	—	—	—	—	—	—	—	—
	女	—	—	—	—	—	—	—	—	—	—	—	—	—	—	—	—	—	—	—	—
考潭里	男	—	—	—	—	—	—	—	—	—	—	—	—	—	—	—	—	—	—	—	—
	女	—	—	—	—	—	—	—	—	—	—	—	—	—	—	—	—	—	—	—	—
烏林里	男	—	—	—	—	—	—	—	—	—	—	—	—	—	—	—	—	—	—	—	—
	女	—	—	—	—	—	—	—	—	—	—	—	—	—	—	—	—	—	—	—	—
仁福里	男	—	—	—	—	—	—	—	—	—	—	—	—	—	—	—	—	—	—	—	—
	女	—	—	—	—	—	—	—	—	—	—	—	—	—	—	—	—	—	—	—	—
仁武里	男	—	—	—	—	—	—	—	—	—	—	—	—	—	—	—	—	—	—	—	—
	女	—	—	—	—	—	—	—	—	—	—	—	—	—	—	—	—	—	—	—	—
文武里	男	—	—	—	—	—	—	—	—	—	—	—	—	—	—	—	—	—	—	—	—
	女	—	—	—	—	—	—	—	—	—	—	—	—	—	—	—	—	—	—	—	—
竹後里	男	—	—	—	—	—	—	—	—	—	—	—	—	—	—	—	—	—	—	—	—
	女	—	—	—	—	—	—	—	—	—	—	—	—	—	—	—	—	—	—	—	—
八卦里	男	—	—	—	—	—	—	—	—	—	—	—	—	—	—	—	—	—	—	—	—
	女	—	—	—	—	—	—	—	—	—	—	—	—	—	—	—	—	—	—	—	—
高楠里	男	—	—	—	—	—	—	—	—	—	—	—	—	—	—	—	—	—	—	—	—
	女	—	—	—	—	—	—	—	—	—	—	—	—	—	—	—	—	—	—	—	—
後安里	男	—	—	—	—	—	—	—	—	—	—	—	—	—	—	—	—	—	—	—	—
	女	—	—	—	—	—	—	—	—	—	—	—	—	—	—	—	—	—	—	—	—
中華里	男	—	—	—	—	—	—	—	—	—	—	—	—	—	—	—	—	—	—	—	—
	女	—	—	—	—	—	—	—	—	—	—	—	—	—	—	—	—	—	—	—	—
五和里	男	—	—	—	—	—	—	—	—	—	—	—	—	—	—	—	—	—	—	—	—
	女	—	—	—	—	—	—	—	—	—	—	—	—	—	—	—	—	—	—	—	—





公開類
月報
次月3日前編送
月統計報表之9



編製機關
表號
高雄市仁武區戶政事務所
1234-03-38-3

高雄市仁武區各村里 離婚人數按性別、原屬國籍(地區)及原戶籍地分(續2)
中華民國108年09月

RLRP0812G

單位：人

原戶籍地	性別	總計	本國籍			大陸地區			港澳地區			外國籍											
			合計	已設籍	未設籍	合計	已設籍	未設籍	合計	已設籍	未設籍	合計			東南亞地區								
												計	已設籍	未設籍	小計	已設籍	未設籍	印尼	馬來西亞	新加坡	菲律賓	泰國	
仁和里	男	1	1	1	—	—	—	—	—	—	—	—	—	—	—	—	—	—	—	—	—	—	—
	女	3	3	3	—	—	—	—	—	—	—	—	—	—	—	—	—	—	—	—	—	—	—
赤山里	男	1	1	1	—	—	—	—	—	—	—	—	—	—	—	—	—	—	—	—	—	—	—
	女	2	1	1	—	1	1	—	—	—	—	—	—	—	—	—	—	—	—	—	—	—	—
仁慈里	男	1	1	1	—	—	—	—	—	—	—	—	—	—	—	—	—	—	—	—	—	—	—
	女	1	1	1	—	—	—	—	—	—	—	—	—	—	—	—	—	—	—	—	—	—	—



原戶籍地	性別	外 國 籍																				
		東 南 亞 地 區				其 他 國 籍																
		緬 甸	越 南	柬 埔 寨	寮 國	計			日 本	韓 國	美 國	加 拿 大	澳 大 利 亞	紐 西 蘭	英 國	法 國	德 國	史 帝 尼 瓦	南 非	賴 索 托	模 里 斯 西	其 他
小 計	已 設 籍					未 設 籍																
仁和里	男	—	—	—	—	—	—	—	—	—	—	—	—	—	—	—	—	—	—	—	—	—
	女	—	—	—	—	—	—	—	—	—	—	—	—	—	—	—	—	—	—	—	—	—
赤山里	男	—	—	—	—	—	—	—	—	—	—	—	—	—	—	—	—	—	—	—	—	—
	女	—	—	—	—	—	—	—	—	—	—	—	—	—	—	—	—	—	—	—	—	—
仁慈里	男	—	—	—	—	—	—	—	—	—	—	—	—	—	—	—	—	—	—	—	—	—
	女	—	—	—	—	—	—	—	—	—	—	—	—	—	—	—	—	—	—	—	—	—

填表

審核

業務主管人員
主辦統計人員

機關首長

資料來源：依據離婚登記申請書編製。

填表說明：1. 本表統計對象係指離婚之雙方至少須有一方為國內現設有戶籍者。

2. 本表大陸(港澳)地區或外國籍配偶已設籍資料係指於92年7月1日以後辦理初設戶籍登記者。

3. 本表本國籍未設籍資料係指臺灣地區無戶籍國民，亦即具有我國國籍，現僑居外國國民及取得、回復我國國籍未曾在臺灣地區設有戶籍之國民。

4. 本表曾有戶籍及未設籍者依離婚配偶戶籍地列表。

5. 本表編製完竣，經機關長官核章後自存，並由戶役政資訊系統通報直轄市、縣(市)政府及內政部戶政司。

製表日期：108年9月30日19時31分31秒

月統計報表之10

高雄市仁武區各村里 各直轄市、縣(市)間遷徙人口數按性別分
中華民國108年09月

RLRP0812I

單位：人

區域別	性別	遷 人 數																						
		總計	新北市	臺北市	桃園市	臺中市	臺南市	高雄市	宜蘭縣	新竹縣	苗栗縣	彰化縣	南投縣	雲林縣	嘉義縣	屏東縣	臺東縣	花蓮縣	澎湖縣	基隆市	新竹市	嘉義市	金門縣	連江縣
總計	計	101	6	3	10	7	21	—	1	—	4	7	2	—	2	34	1	—	2	—	—	1	—	—
	男	46	4	1	5	3	6	—	—	—	1	2	1	—	2	18	—	—	2	—	—	1	—	—
	女	55	2	2	5	4	15	—	1	—	3	5	1	—	—	16	1	—	—	—	—	—	—	—
大灣里	計	2	—	—	—	—	—	—	—	—	—	—	—	—	—	2	—	—	—	—	—	—	—	—
	男	1	—	—	—	—	—	—	—	—	—	—	—	—	—	1	—	—	—	—	—	—	—	—
	女	1	—	—	—	—	—	—	—	—	—	—	—	—	—	1	—	—	—	—	—	—	—	—
灣內里	計	15	—	—	1	2	4	—	—	—	—	—	1	—	1	6	—	—	—	—	—	—	—	—
	男	8	—	—	1	1	2	—	—	—	—	—	—	—	1	3	—	—	—	—	—	—	—	—
	女	7	—	—	—	1	2	—	—	—	—	—	1	—	—	3	—	—	—	—	—	—	—	—
考潭里	計	1	—	—	—	—	1	—	—	—	—	—	—	—	—	—	—	—	—	—	—	—	—	—
	男	—	—	—	—	—	—	—	—	—	—	—	—	—	—	—	—	—	—	—	—	—	—	—
	女	1	—	—	—	—	1	—	—	—	—	—	—	—	—	—	—	—	—	—	—	—	—	—
烏林里	計	—	—	—	—	—	—	—	—	—	—	—	—	—	—	—	—	—	—	—	—	—	—	—
	男	—	—	—	—	—	—	—	—	—	—	—	—	—	—	—	—	—	—	—	—	—	—	—
	女	—	—	—	—	—	—	—	—	—	—	—	—	—	—	—	—	—	—	—	—	—	—	—
仁福里	計	3	—	—	—	—	2	—	—	—	—	—	—	—	—	1	—	—	—	—	—	—	—	—
	男	1	—	—	—	—	1	—	—	—	—	—	—	—	—	—	—	—	—	—	—	—	—	—
	女	2	—	—	—	—	1	—	—	—	—	—	—	—	—	1	—	—	—	—	—	—	—	—
仁武里	計	5	2	—	—	—	1	—	—	—	—	—	—	—	—	2	—	—	—	—	—	—	—	—
	男	3	1	—	—	—	—	—	—	—	—	—	—	—	—	2	—	—	—	—	—	—	—	—
	女	2	1	—	—	—	1	—	—	—	—	—	—	—	—	—	—	—	—	—	—	—	—	—
文武里	計	7	—	—	1	—	1	—	—	—	1	1	—	—	—	3	—	—	—	—	—	—	—	—
	男	3	—	—	1	—	—	—	—	—	—	—	—	—	—	2	—	—	—	—	—	—	—	—
	女	4	—	—	—	—	1	—	—	—	1	1	—	—	—	1	—	—	—	—	—	—	—	—
竹後里	計	1	—	—	—	—	—	—	—	—	—	—	—	—	—	1	—	—	—	—	—	—	—	—
	男	—	—	—	—	—	—	—	—	—	—	—	—	—	—	—	—	—	—	—	—	—	—	—
	女	1	—	—	—	—	—	—	—	—	—	—	—	—	—	1	—	—	—	—	—	—	—	—
八卦里	計	31	3	1	4	2	5	—	—	—	—	3	1	—	—	10	1	—	1	—	—	—	—	—
	男	14	3	—	1	—	2	—	—	—	—	—	1	—	—	5	—	—	1	—	—	—	—	—
	女	17	—	1	3	2	3	—	—	—	—	2	—	—	—	5	1	—	—	—	—	—	—	—

月統計報表之10

高雄市仁武區各村里 各直轄市、縣(市)間遷徙人口數按性別分(續1)
中華民國108年09月

RLRP0812I

單位：人

區域別	性別	遷出人數																						
		總計	新北市	臺北市	桃園市	臺中市	臺南市	高雄市	宜蘭縣	新竹縣	苗栗縣	彰化縣	南投縣	雲林縣	嘉義縣	屏東縣	臺東縣	花蓮縣	澎湖縣	基隆市	新竹市	嘉義市	金門縣	連江縣
總計	計	93	7	6	8	9	13	—	1	6	2	1	—	2	4	20	—	—	7	—	3	1	3	—
	男	40	4	2	4	4	8	—	—	4	1	—	—	1	1	7	—	—	3	—	—	—	1	—
	女	53	3	4	4	5	5	—	1	2	1	1	—	1	3	13	—	—	4	—	3	1	2	—
大灣里	計	10	—	—	—	—	1	—	—	1	—	—	—	—	—	4	—	—	3	—	1	—	—	—
	男	4	—	—	—	—	—	—	—	1	—	—	—	—	—	3	—	—	—	—	—	—	—	—
	女	6	—	—	—	—	1	—	—	—	—	—	—	—	—	1	—	—	3	—	1	—	—	—
灣內里	計	7	—	—	—	—	1	—	—	1	—	—	—	—	—	2	—	—	—	—	1	1	1	—
	男	1	—	—	—	—	—	—	—	1	—	—	—	—	—	—	—	—	—	—	—	—	—	—
	女	6	—	—	—	—	1	—	—	—	—	—	—	—	—	2	—	—	—	—	1	1	1	—
考潭里	計	1	—	—	—	—	—	—	—	—	—	—	—	—	—	1	—	—	—	—	—	—	—	—
	男	1	—	—	—	—	—	—	—	—	—	—	—	—	—	1	—	—	—	—	—	—	—	—
	女	—	—	—	—	—	—	—	—	—	—	—	—	—	—	—	—	—	—	—	—	—	—	—
烏林里	計	4	1	—	—	1	1	—	—	—	—	—	—	—	—	—	—	—	—	—	—	—	—	—
	男	3	1	—	—	1	1	—	—	—	—	—	—	—	—	—	—	—	—	—	—	—	—	—
	女	1	—	—	—	—	—	—	—	—	—	—	—	—	—	—	—	—	—	—	—	—	—	—
仁福里	計	1	—	—	—	—	—	—	—	—	—	—	—	—	—	—	—	—	—	—	—	—	—	—
	男	—	—	—	—	—	—	—	—	—	—	—	—	—	—	—	—	—	—	—	—	—	—	—
	女	1	—	—	—	—	—	—	—	—	—	—	—	—	—	—	—	—	—	—	—	—	—	—
仁武里	計	6	—	1	1	2	2	—	—	—	—	—	—	—	—	—	—	—	—	—	—	—	—	—
	男	5	—	1	1	1	2	—	—	—	—	—	—	—	—	—	—	—	—	—	—	—	—	—
	女	1	—	—	—	1	—	—	—	—	—	—	—	—	—	—	—	—	—	—	—	—	—	—
文武里	計	7	—	—	2	—	1	—	—	1	—	—	—	—	—	2	—	—	—	—	—	—	1	—
	男	3	—	—	—	—	—	—	—	—	—	—	—	—	—	—	—	—	—	—	—	—	—	—
	女	4	—	—	2	—	—	—	—	1	—	—	—	—	—	2	—	—	—	—	—	—	—	—
竹後里	計	11	—	1	—	4	1	—	—	—	—	—	—	—	—	2	—	—	1	—	—	—	—	—
	男	5	—	—	—	2	1	—	—	—	—	—	—	—	—	1	—	—	1	—	—	—	—	—
	女	6	—	1	—	2	—	—	—	—	—	—	—	—	—	1	—	—	—	—	—	—	—	—
八卦里	計	26	4	1	3	2	3	—	—	—	2	—	—	—	—	2	—	—	1	—	1	—	—	—
	男	11	2	1	2	—	1	—	—	—	1	—	—	—	—	3	—	—	1	—	—	—	—	—
	女	15	2	—	1	2	2	—	—	—	1	—	—	—	—	4	—	—	—	—	1	—	—	—

月統計報表之10

高雄市仁武區各村里 各直轄市、縣(市)間遷徙人口數按性別分(續2)
中華民國108年09月

RLRP08121

單位：人

區域別	性別	遷 人 數																						
		總計	新北市	臺北市	桃園市	臺中市	臺南市	高雄市	宜蘭縣	新竹縣	苗栗縣	彰化縣	南投縣	雲林縣	嘉義縣	屏東縣	臺東縣	花蓮縣	澎湖縣	基隆市	新竹市	嘉義市	金門縣	連江縣
高楠里	計	4	—	1	—	—	1	—	—	—	—	1	—	—	—	—	—	—	—	—	—	1	—	—
	男	2	—	1	—	—	—	—	—	—	—	—	—	—	—	—	—	—	—	—	—	1	—	—
	女	2	—	—	—	—	1	—	—	—	—	1	—	—	—	—	—	—	—	—	—	—	—	—
後安里	計	3	—	—	—	—	—	—	—	3	—	—	—	—	—	—	—	—	—	—	—	—	—	—
	男	1	—	—	—	—	—	—	—	1	—	—	—	—	—	—	—	—	—	—	—	—	—	—
	女	2	—	—	—	—	—	—	—	2	—	—	—	—	—	—	—	—	—	—	—	—	—	—
中華里	計	—	—	—	—	—	—	—	—	—	—	—	—	—	—	—	—	—	—	—	—	—	—	—
	男	—	—	—	—	—	—	—	—	—	—	—	—	—	—	—	—	—	—	—	—	—	—	—
	女	—	—	—	—	—	—	—	—	—	—	—	—	—	—	—	—	—	—	—	—	—	—	—
五和里	計	11	—	—	—	2	4	—	1	—	—	1	—	—	—	2	—	—	1	—	—	—	—	—
	男	3	—	—	—	1	—	—	—	—	—	—	—	—	1	—	—	—	1	—	—	—	—	—
	女	8	—	—	—	1	4	—	1	—	—	1	—	—	1	—	—	—	—	—	—	—	—	—
仁和里	計	6	—	—	—	1	—	—	—	—	—	—	—	—	5	—	—	—	—	—	—	—	—	—
	男	5	—	—	—	1	—	—	—	—	—	—	—	—	4	—	—	—	—	—	—	—	—	—
	女	1	—	—	—	—	—	—	—	—	—	—	—	—	1	—	—	—	—	—	—	—	—	—
赤山里	計	11	1	1	4	—	2	—	—	—	—	1	—	—	—	2	—	—	—	—	—	—	—	—
	男	4	—	—	2	—	1	—	—	—	—	1	—	—	—	—	—	—	—	—	—	—	—	—
	女	7	1	1	2	—	1	—	—	—	—	—	—	—	2	—	—	—	—	—	—	—	—	—
仁慈里	計	1	—	—	—	—	—	—	—	—	—	—	—	—	1	—	—	—	—	—	—	—	—	—
	男	1	—	—	—	—	—	—	—	—	—	—	—	—	1	—	—	—	—	—	—	—	—	—
	女	—	—	—	—	—	—	—	—	—	—	—	—	—	—	—	—	—	—	—	—	—	—	—

區域別	性別	遷出人數																						
		總計	新北市	臺北市	桃園市	臺中市	臺南市	高雄市	宜蘭縣	新竹縣	苗栗縣	彰化縣	南投縣	雲林縣	嘉義縣	屏東縣	臺東縣	花蓮縣	澎湖縣	基隆市	新竹市	嘉義市	金門縣	連江縣
高楠里	計	5	1	2	—	—	1	—	—	—	—	—	—	—	—	—	—	1	—	—	—	—	—	—
	男	2	—	—	—	—	1	—	—	—	—	—	—	—	—	—	—	1	—	—	—	—	—	—
	女	3	1	2	—	—	—	—	—	—	—	—	—	—	—	—	—	—	—	—	—	—	—	—
後安里	計	—	—	—	—	—	—	—	—	—	—	—	—	—	—	—	—	—	—	—	—	—	—	—
	男	—	—	—	—	—	—	—	—	—	—	—	—	—	—	—	—	—	—	—	—	—	—	—
	女	—	—	—	—	—	—	—	—	—	—	—	—	—	—	—	—	—	—	—	—	—	—	—
中華里	計	3	—	—	—	—	1	—	—	—	—	—	—	1	—	—	—	—	—	—	—	—	1	—
	男	1	—	—	—	—	1	—	—	—	—	—	—	—	—	—	—	—	—	—	—	—	—	—
	女	2	—	—	—	—	—	—	—	—	—	—	—	1	—	—	—	—	—	—	—	—	1	—
五和里	計	3	—	—	1	—	—	—	—	—	—	—	—	1	—	—	—	1	—	—	—	—	—	—
	男	2	—	—	1	—	—	—	—	—	—	—	—	1	—	—	—	—	—	—	—	—	—	—
	女	1	—	—	—	—	—	—	—	—	—	—	—	—	—	—	—	1	—	—	—	—	—	—
仁和里	計	1	—	—	—	—	—	—	—	—	—	—	—	—	—	1	—	—	—	—	—	—	—	—
	男	—	—	—	—	—	—	—	—	—	—	—	—	—	—	—	—	—	—	—	—	—	—	—
	女	1	—	—	—	—	—	—	—	—	—	—	—	—	—	1	—	—	—	—	—	—	—	—
赤山里	計	6	1	—	—	—	1	—	—	3	—	—	—	—	—	1	—	—	—	—	—	—	—	—
	男	2	1	—	—	—	—	—	—	1	—	—	—	—	—	—	—	—	—	—	—	—	—	—
	女	4	—	—	—	—	1	—	—	2	—	—	—	—	—	1	—	—	—	—	—	—	—	—
仁慈里	計	2	—	1	1	—	—	—	—	—	—	—	—	—	—	—	—	—	—	—	—	—	—	—
	男	—	—	—	—	—	—	—	—	—	—	—	—	—	—	—	—	—	—	—	—	—	—	—
	女	2	—	1	1	—	—	—	—	—	—	—	—	—	—	—	—	—	—	—	—	—	—	—

填表

審核

業務主管人員
主辦統計人員

機關首長

資料來源：依據遷入、遷出登記申請書編製。

填表說明：1. 本表不含本縣(市)他鄉(鎮、市、區)及住址變更之遷入及遷出。

2. 本表編製完竣，經機關長官核章後自存，並由戶役政資訊系統通報直轄市、縣(市)政府及內政部戶政司。

製表日期：108年9月30日19時31分31秒