

高雄市仁武區各村里 村里鄰戶數、人口數與戶籍動態登記數按性別、登記項目及區域分
中華民國108年07月

RLRP08120

單位：戶；人；對

區 域 別	村里數		鄰數		戶 數	性 別	人 口 數	遷 入 人 數													自 本 省 他 縣 (市)	自 鄉 本 縣 (市 區) 他	初 設 戶 籍	其 他
	現 有 門 牌	戶 籍 登 記	現 有 門 牌	戶 籍 登 記				合 計	自 國 外	自 他 省 (市)							其 他 省 (市)							
										新 北 市	臺 北 市	桃 園 市	臺 中 市	臺 南 市	高 雄 市	臺 灣 省		福 建 省						
總計	16	16	388	388	34,991	計 男 女	88,918 45,015 43,903	574 260 314	14 7 7	12 3 9	4 1 3	11 5 6	13 8 5	23 11 12	— — —	67 23 44	— — —	— — —	— — —	425 199 226	5 3 2	— — —		
大灣里	1	1	15	15	2,085	計 男 女	4,815 2,433 2,382	34 20 14	— — —	— — —	— — —	— — —	— — —	1 1 —	— — —	8 5 3	— — —	— — —	— — —	25 14 11	— — —	— — —		
灣內里	1	1	21	21	3,569	計 男 女	9,165 4,576 4,589	55 28 27	3 1 2	— — —	— — —	1 1 —	3 3 —	2 — 2	— — —	4 1 3	— — —	— — —	— — —	40 20 20	2 2 —	— — —		
考潭里	1	1	23	23	1,180	計 男 女	2,928 1,522 1,406	13 7 6	1 — 1	— — —	— — —	— — —	— — —	2 2 —	— — —	— — —	— — —	— — —	— — —	9 5 4	1 — 1	— — —		
烏林里	1	1	24	24	1,401	計 男 女	4,562 2,273 2,289	12 7 5	— — —	— — —	1 1 —	— — —	— — —	3 3 —	— — —	2 1 1	— — —	— — —	— — —	6 2 4	— — —	— — —		
仁福里	1	1	12	12	344	計 男 女	916 467 449	3 1 2	— — —	— — —	— — —	1 1 —	— — —	— — —	— — —	1 — 1	— — —	— — —	— — —	1 — 1	— — —	— — —		
仁武里	1	1	35	35	2,589	計 男 女	6,464 3,350 3,114	43 15 28	— — —	8 1 7	1 — 1	— — —	— — —	1 — 1	— — —	5 — 5	— — —	— — —	— — —	28 14 14	— — —	— — —		
文武里	1	1	58	58	3,922	計 男 女	10,753 5,422 5,331	50 23 27	1 1 —	— — —	— — —	2 1 1	1 1 —	1 — 1	— — —	5 2 3	— — —	— — —	— — —	40 18 22	— — —	— — —		
竹後里	1	1	21	21	1,103	計 男 女	2,504 1,282 1,222	9 4 5	2 1 1	— — —	— — —	— — —	— — —	1 1 —	— — —	2 — 2	— — —	— — —	— — —	4 2 2	— — —	— — —		
八卦里	1	1	74	74	7,946	計 男 女	19,260 9,666 9,594	167 63 104	4 3 1	— — —	1 — 1	4 1 3	1 — 1	5 2 3	— — —	15 5 10	— — —	— — —	— — —	136 51 85	1 1 —	— — —		
高楠里	1	1	16	16	1,139	計 男 女	2,472 1,240 1,232	27 12 15	— — —	— — —	— — —	1 1 —	— — —	1 1 —	— — —	2 — 2	— — —	— — —	— — —	23 10 13	— — —	— — —		

高雄市仁武區各村里 村里鄰戶數、人口數與戶籍動態登記數按性別、登記項目及區域分(續1)
中華民國108年07月

RLRP08120

單位：戶；人；對

區 域 別	性 別	遷 出 人 數														住 址 變 更 人 數		行 政 區 域 調 整 人 數			
		合 計	往 國 外	往 他 省 (市)										往 本 省 他 縣 (市)	往 鄉 本 縣 (市 區) 他	廢 止 戶 籍	其 他	入	出	增	減
				新 北 市	臺 北 市	桃 園 市	臺 中 市	臺 南 市	高 雄 市	臺 灣 省	福 建 省	其 他 省 (市)									
總 計	計	362	6	10	5	4	4	21	-	48	2	-	-	262	-	-	148	148	-	-	
	男	158	1	4	2	1	2	10	-	21	1	-	-	116	-	-	59	59	-	-	
	女	204	5	6	3	3	2	11	-	27	1	-	-	146	-	-	89	89	-	-	
大灣里	計	31	-	2	-	-	1	-	-	2	1	-	-	25	-	-	11	2	-	-	
	男	16	-	1	-	-	1	-	-	1	1	-	-	12	-	-	4	1	-	-	
	女	15	-	1	-	-	-	-	-	1	-	-	-	13	-	-	7	1	-	-	
灣內里	計	51	-	-	1	-	1	5	-	15	-	-	-	29	-	-	12	27	-	-	
	男	22	-	-	-	-	-	2	-	7	-	-	-	13	-	-	6	9	-	-	
	女	29	-	-	1	-	1	3	-	8	-	-	-	16	-	-	6	18	-	-	
考潭里	計	7	2	-	1	-	-	-	-	-	-	-	-	4	-	-	2	9	-	-	
	男	3	-	-	-	-	-	-	-	-	-	-	-	3	-	-	1	4	-	-	
	女	4	2	-	1	-	-	-	-	-	-	-	-	1	-	-	1	5	-	-	
烏林里	計	5	-	1	1	-	-	-	-	-	-	-	-	3	-	-	17	14	-	-	
	男	2	-	-	-	-	-	-	-	-	-	-	-	2	-	-	4	4	-	-	
	女	3	-	1	1	-	-	-	-	-	-	-	-	1	-	-	13	10	-	-	
仁福里	計	2	-	-	-	-	-	-	-	-	-	-	-	2	-	-	-	-	-	-	
	男	2	-	-	-	-	-	-	-	-	-	-	-	2	-	-	-	-	-	-	
	女	-	-	-	-	-	-	-	-	-	-	-	-	-	-	-	-	-	-	-	
仁武里	計	13	-	-	-	-	-	-	-	1	-	-	-	12	-	-	26	12	-	-	
	男	5	-	-	-	-	-	-	-	-	-	-	-	5	-	-	10	6	-	-	
	女	8	-	-	-	-	-	-	-	1	-	-	-	7	-	-	16	6	-	-	
文武里	計	23	-	2	-	-	-	1	-	3	-	-	-	17	-	-	26	15	-	-	
	男	10	-	1	-	-	-	1	-	3	-	-	-	5	-	-	9	4	-	-	
	女	13	-	1	-	-	-	-	-	-	-	-	-	12	-	-	17	11	-	-	
竹後里	計	7	-	-	-	-	-	-	-	2	-	-	-	5	-	-	-	-	-	-	
	男	4	-	-	-	-	-	-	-	2	-	-	-	2	-	-	-	-	-	-	
	女	3	-	-	-	-	-	-	-	-	-	-	-	3	-	-	-	-	-	-	
八卦里	計	101	2	3	1	1	2	7	-	10	-	-	-	75	-	-	21	33	-	-	
	男	41	-	2	1	1	1	3	-	4	-	-	-	29	-	-	9	18	-	-	
	女	60	2	1	-	-	1	4	-	6	-	-	-	46	-	-	12	15	-	-	
高楠里	計	6	-	1	-	-	-	-	-	1	-	-	-	4	-	-	6	1	-	-	
	男	4	-	-	-	-	-	-	-	-	-	-	-	4	-	-	5	-	-	-	
	女	2	-	1	-	-	-	-	-	1	-	-	-	-	-	-	1	1	-	-	

高雄市仁武區各村里 村里鄰戶數、人口數與戶籍動態登記數按性別、登記項目及區域分(續2)
中華民國108年07月

RLRP08120

單位：戶；人；對

區 域 別	性 別	嬰兒出生總數					生母原屬國籍(地區)		生父原屬國籍(地區)		遺 腹 子	雙 胞 胎	三 胞 胎 以 上	死 亡 人 數	認 領 人 數	收 養 人 數	終 止 收 養 人 數	監 護 人 數	輔 助 人 數	未 務 成 行 年 使 子 女 擔 權 人 利 數 義	結 婚 對 數	離 婚 對 數
		合 計	婚 生	非 婚 生		無 兒 依 童	大 澳 陸 地 港 區	外 國 籍	大 澳 陸 地 港 區	外 國 籍												
				已 認 領	未 認 領																	
總 計	計	59	57	2	—	—	2	—	—	—	—	—	56	2	2	—	2	—	30	—	—	
	男	36	34	2	—	—	—	—	—	—	—	—	34	2	1	—	1	—	12	46	23	
	女	23	23	—	—	—	2	—	—	—	—	—	22	—	1	—	1	—	18	—	—	
大灣里	計	5	5	—	—	—	—	—	—	—	—	—	3	—	—	—	—	—	—	—	—	
	男	2	2	—	—	—	—	—	—	—	—	—	2	—	—	—	—	—	—	6	—	
	女	3	3	—	—	—	—	—	—	—	—	—	1	—	—	—	—	—	—	—	—	
灣內里	計	3	3	—	—	—	—	—	—	—	—	—	5	—	—	—	1	—	—	—	—	
	男	2	2	—	—	—	—	—	—	—	—	—	2	—	—	—	1	—	—	4	1	
	女	1	1	—	—	—	—	—	—	—	—	—	3	—	—	—	—	—	—	—	—	
考潭里	計	—	—	—	—	—	—	—	—	—	—	—	3	—	—	—	—	—	3	—	—	
	男	—	—	—	—	—	—	—	—	—	—	—	2	—	—	—	—	—	1	1	2	
	女	—	—	—	—	—	—	—	—	—	—	—	1	—	—	—	—	—	2	—	—	
烏林里	計	5	5	—	—	—	—	—	—	—	—	—	3	—	—	—	—	—	2	—	—	
	男	2	2	—	—	—	—	—	—	—	—	—	2	—	—	—	—	—	—	3	1	
	女	3	3	—	—	—	—	—	—	—	—	—	1	—	—	—	—	—	2	—	—	
仁福里	計	—	—	—	—	—	—	—	—	—	—	—	3	—	—	—	—	—	—	—	—	
	男	—	—	—	—	—	—	—	—	—	—	—	2	—	—	—	—	—	—	—	—	
	女	—	—	—	—	—	—	—	—	—	—	—	1	—	—	—	—	—	—	—	—	
仁武里	計	7	6	1	—	—	—	—	—	—	—	—	4	1	—	—	—	—	1	—	—	
	男	6	5	1	—	—	—	—	—	—	—	—	1	1	—	—	—	—	1	3	—	
	女	1	1	—	—	—	—	—	—	—	—	—	3	—	—	—	—	—	—	—	—	
文武里	計	6	6	—	—	—	—	—	—	—	—	—	3	—	—	—	1	—	5	—	—	
	男	3	3	—	—	—	—	—	—	—	—	—	1	—	—	—	—	—	1	6	4	
	女	3	3	—	—	—	—	—	—	—	—	—	2	—	—	—	1	—	4	—	—	
竹後里	計	2	1	1	—	—	—	—	—	—	—	—	1	1	—	—	—	—	1	—	—	
	男	1	—	1	—	—	—	—	—	—	—	—	1	1	—	—	—	—	1	1	1	
	女	1	1	—	—	—	—	—	—	—	—	—	—	—	—	—	—	—	—	—	—	
八卦里	計	14	14	—	—	—	—	—	—	—	—	—	13	—	1	—	—	—	7	—	—	
	男	10	10	—	—	—	—	—	—	—	—	—	7	—	—	—	—	—	3	8	7	
	女	4	4	—	—	—	—	—	—	—	—	—	6	—	1	—	—	—	4	—	—	
高楠里	計	3	3	—	—	—	—	—	—	—	—	—	4	—	—	—	—	—	1	—	—	
	男	3	3	—	—	—	—	—	—	—	—	—	3	—	—	—	—	—	—	—	1	
	女	—	—	—	—	—	—	—	—	—	—	—	1	—	—	—	—	—	1	—	—	


公開類
月報
次月3日前編送
月統計報表之1

高雄市仁武區各村里 村里鄰戶數、人口數與戶籍動態登記數按性別、登記項目及區域分(續3)
中華民國108年07月

單位：戶；人；對

RLRP08120

區 域 別	村里數		鄰數		戶 數	性 別	人 口 數	遷 入 人 數													自 本 省 他 縣 (市)	自 鄉 本 縣 (市 區) 他	初 設 戶 籍	其 他	
	現 有 門 牌	戶 籍 登 記	現 有 門 牌	戶 籍 登 記				合 計	自 國 外	自 他 省 (市)															
										新 北 市	臺 北 市	桃 園 市	臺 中 市	臺 南 市	高 雄 市	臺 灣 省	福 建 省	其 他 省 (市)							
後安里	1	1	14	14	1,173	計	2,945	11	1	-	-	2	-	-	-	2	-	-	-	6	-	-			
						男	1,528	5	-	-	-	-	-	-	-	-	-	-	-	-	-	5	-	-	
						女	1,417	6	1	-	-	2	-	-	-	-	2	-	-	-	-	-	1	-	-
中華里	1	1	11	11	859	計	1,818	4	1	-	-	-	-	1	-	1	-	-	-	1	-	-			
						男	972	1	-	-	-	-	-	-	-	-	-	-	-	-	-	-	1	-	-
						女	846	3	1	-	-	-	-	1	-	1	-	-	-	-	-	-	-	-	-
五和里	1	1	22	22	2,212	計	5,674	39	-	-	-	-	2	2	-	4	-	-	-	31	-	-			
						男	2,902	21	-	-	-	2	1	-	1	-	-	-	-	-	-	17	-	-	
						女	2,772	18	-	-	-	-	1	-	3	-	-	-	-	-	-	14	-	-	
仁和里	1	1	10	10	1,616	計	4,572	25	-	-	1	-	1	1	-	4	-	-	-	18	-	-			
						男	2,333	15	-	-	-	-	-	-	-	-	3	-	-	-	-	12	-	-	
						女	2,239	10	-	-	1	-	1	1	-	1	-	1	-	-	-	6	-	-	
赤山里	1	1	21	21	2,854	計	7,554	45	-	4	-	-	1	1	-	9	-	-	-	29	1	-			
						男	3,807	21	-	-	2	-	-	-	-	5	-	-	-	-	-	14	-	-	
						女	3,747	24	-	2	-	-	1	1	-	4	-	-	-	-	-	15	1	-	
仁慈里	1	1	11	11	999	計	2,516	37	1	-	-	-	4	1	-	3	-	-	-	28	-	-			
						男	1,242	17	1	-	-	-	2	-	-	-	-	-	-	-	-	14	-	-	
						女	1,274	20	-	-	-	-	2	1	-	3	-	-	-	-	-	14	-	-	



公開類
月 報

次月3日前編送

月統計報表之1


高雄市仁武區各村里 村里鄰戶數、人口數與戶籍動態登記數按性別、登記項目及區域分(續4)
中華民國108年07月

單位：戶；人；對

RLRP08120

區 域 別	性 別	遷 出 人 數														住 址 變 更 人 數		行 政 區 域 調 整 人 數			
		合 計	往 國 外	往 他 省 (市)									往 本 省 他 縣 (市)	往 鄉 (鎮 市 區) 他	廢 止 戶 籍	其 他	入	出	增	減	
				新 北 市	臺 北 市	桃 園 市	臺 中 市	臺 南 市	高 雄 市	臺 灣 省	福 建 省	其 他 省 (市)									
後安里	計	15	-	-	-	-	-	-	2	-	2	-	-	-	11	-	-	3	7	-	-
	男	8	-	-	-	-	-	-	-	-	-	-	-	-	8	-	-	1	2	-	-
	女	7	-	-	-	-	-	-	2	-	2	-	-	-	3	-	-	2	5	-	-
中華里	計	9	-	-	-	-	-	-	-	-	1	-	-	-	8	-	-	1	2	-	-
	男	5	-	-	-	-	-	-	-	-	1	-	-	-	4	-	-	-	-	-	-
	女	4	-	-	-	-	-	-	-	-	-	-	-	-	4	-	-	1	2	-	-
五和里	計	18	-	-	-	2	-	-	-	-	3	-	-	-	13	-	-	3	6	-	-
	男	7	-	-	-	-	-	-	-	-	2	-	-	-	5	-	-	1	3	-	-
	女	11	-	-	-	2	-	-	-	-	1	-	-	-	8	-	-	2	3	-	-
仁和里	計	18	-	-	-	-	-	1	-	4	1	-	-	-	12	-	-	2	8	-	-
	男	8	-	-	-	-	-	-	-	1	-	-	-	-	7	-	-	1	4	-	-
	女	10	-	-	-	-	-	1	-	3	1	-	-	-	5	-	-	1	4	-	-
赤山里	計	37	-	1	1	1	-	3	-	3	-	-	-	-	28	-	-	3	7	-	-
	男	15	-	-	1	-	-	3	-	-	-	-	-	-	11	-	-	1	1	-	-
	女	22	-	1	-	1	-	-	-	3	-	-	-	-	17	-	-	2	6	-	-
仁慈里	計	19	2	-	-	-	-	2	-	1	-	-	-	-	14	-	-	15	5	-	-
	男	6	1	-	-	-	-	1	-	-	-	-	-	-	4	-	-	7	3	-	-
	女	13	1	-	-	-	-	1	-	1	-	-	-	-	10	-	-	8	2	-	-





高雄市仁武區各村里 村里鄰戶數、人口數與戶籍動態登記數按性別、登記項目及區域分(續5完)
中華民國108年07月

單位：戶；人；對

RLRP08120

區 域 別	性 別	嬰 兒 出 生 總 數				生母原屬國籍(地區)		生父原屬國籍(地區)		遺 腹 子	雙 胞 胎	三 胞 胎 以 上	死 亡 人 數	認 領 人 數	收 養 人 數	終 止 收 養 人 數	監 護 人 數	輔 助 人 數	未 務 成 行 年 使 子 女 擔 權 人 利 數 義	結 婚 對 數	離 婚 對 數	
		合 計	婚 生	非 婚 生		無兒 依 童	大澳 陸地 港區	外 國 籍	大澳 陸地 港區													外 國 籍
				已 認 領	未 認 領																	
後安里	計	3	3	—	—	—	—	—	—	—	—	—	—	—	—	—	—	—	3	3	1	
	男	2	2	—	—	—	—	—	—	—	—	—	—	—	—	—	—	—	1	—	—	
	女	1	1	—	—	—	—	—	—	—	—	—	—	—	—	—	—	—	2	—	—	
中華里	計	3	3	—	—	—	2	—	—	—	—	1	—	1	—	—	—	—	1	—	2	
	男	1	1	—	—	—	—	—	—	—	—	—	—	1	—	—	—	—	—	—	—	
	女	2	2	—	—	—	2	—	—	—	—	1	—	—	—	—	—	—	1	—	—	
五和里	計	2	2	—	—	—	—	—	—	—	—	6	—	—	—	—	—	—	—	—	—	
	男	1	1	—	—	—	—	—	—	—	—	6	—	—	—	—	—	—	—	—	6	
	女	1	1	—	—	—	—	—	—	—	—	—	—	—	—	—	—	—	—	—	—	
仁和里	計	1	1	—	—	—	—	—	—	—	—	5	—	—	—	—	—	—	2	1	1	
	男	1	1	—	—	—	—	—	—	—	—	3	—	—	—	—	—	—	1	—	—	
	女	—	—	—	—	—	—	—	—	—	—	2	—	—	—	—	—	—	1	—	—	
赤山里	計	4	4	—	—	—	—	—	—	—	—	1	—	—	—	—	—	—	4	3	2	
	男	2	2	—	—	—	—	—	—	—	—	1	—	—	—	—	—	—	3	—	—	
	女	2	2	—	—	—	—	—	—	—	—	—	—	—	—	—	—	—	1	—	—	
仁慈里	計	1	1	—	—	—	—	—	—	—	—	1	—	—	—	—	—	—	—	—	—	
	男	—	—	—	—	—	—	—	—	—	—	1	—	—	—	—	—	—	—	—	1	
	女	1	1	—	—	—	—	—	—	—	—	—	—	—	—	—	—	—	—	—	—	

填表

審核

業務主管人員
主辦統計人員

機關首長

資料來源：依據戶籍資料及各類戶籍登記申請書編製。

填表說明：本表編製完竣，經機關長官核章後自存，並由戶役政資訊系統通報直轄市、縣(市)政府及內政部戶政司。

製表日期：108年7月31日19時16分41秒

公開類
月報

次月3日前編送

編製機關	高雄市仁武區戶政事務所
表號	1222-02-01-3

月統計報表之2

高雄市仁武區 現住人口數按性別及原住民身分分
中華民國108年07月底

單位：人

RLRP08122

區域別	性別	總計	區域人口數	原住人口數		
				合計	平地原住民	山地原住民
總計	計	88,918	87,981	937	563	374
	男	45,015	44,581	434	282	152
	女	43,903	43,400	503	281	222

填表

審核

業務主管人員
主辦統計人員

機關首長

資料來源：依據戶籍資料編製。

填表說明：1. 區域人口數為總人口數減去原住民人口數。

2. 本表編製完竣，經機關長官核章後自存，並由戶役政資訊系統通報直轄市、縣（市）政府及內政部戶政司。

製表日期：108年7月31日19時16分43秒

高雄市仁武區 現住人口數按性別及年齡分
中華民國108年07月底

單位：人

RLRP08123

區域別	性別	總計	0 ~ 4 歲					5 ~ 9 歲						
			合計	0 歲	1 歲	2 歲	3 歲	4 歲	合計	5 歲	6 歲	7 歲	8 歲	9 歲
總計	計	88,918	4,199	752	832	880	901	834	3,396	736	756	728	585	591
	男	45,015	2,198	400	435	482	474	407	1,724	373	368	369	315	299
	女	43,903	2,001	352	397	398	427	427	1,672	363	388	359	270	292

區域別	性別	10 ~ 14 歲					15 ~ 19 歲						
		合計	10 歲	11 歲	12 歲	13 歲	14 歲	合計	15 歲	16 歲	17 歲	18 歲	19 歲
總計	計	3,399	578	645	646	735	795	4,985	810	982	922	1,108	1,163
	男	1,785	289	342	341	389	424	2,587	417	531	503	552	584
	女	1,614	289	303	305	346	371	2,398	393	451	419	556	579

區域別	性別	20 ~ 24 歲					25 ~ 29 歲						
		合計	20 歲	21 歲	22 歲	23 歲	24 歲	合計	25 歲	26 歲	27 歲	28 歲	29 歲
總計	計	6,009	1,052	1,146	1,272	1,285	1,254	6,510	1,309	1,285	1,291	1,336	1,289
	男	3,144	554	591	687	654	658	3,467	710	654	691	727	685
	女	2,865	498	555	585	631	596	3,043	599	631	600	609	604

區域別	性別	30 ~ 34 歲					35 ~ 39 歲						
		合計	30 歲	31 歲	32 歲	33 歲	34 歲	合計	35 歲	36 歲	37 歲	38 歲	39 歲
總計	計	6,601	1,301	1,313	1,236	1,304	1,447	8,388	1,449	1,629	1,768	1,731	1,811
	男	3,403	677	680	630	692	724	4,272	757	819	889	871	936
	女	3,198	624	633	606	612	723	4,116	692	810	879	860	875

區域別	性別	40 ~ 44 歲					45 ~ 49 歲						
		合計	40 歲	41 歲	42 歲	43 歲	44 歲	合計	45 歲	46 歲	47 歲	48 歲	49 歲
總計	計	8,562	1,748	1,692	1,892	1,664	1,566	7,593	1,609	1,569	1,479	1,469	1,467
	男	4,532	938	883	996	877	838	3,998	837	821	775	781	784
	女	4,030	810	809	896	787	728	3,595	772	748	704	688	683



公開類
月報
次月3日前編送

編製機關
表號
高雄市仁武區戶政事務所
1222-01-02-3

月統計報表之3

高雄市仁武區 現住人口數按性別及年齡分(續)
中華民國108年07月底

單位：人

RLRP08123

區域別	性別	50 ~ 54 歲						55 ~ 59 歲					
		合計	50 歲	51 歲	52 歲	53 歲	54 歲	合計	55 歲	56 歲	57 歲	58 歲	59 歲
總計	計	6,738	1,338	1,407	1,328	1,349	1,316	6,331	1,250	1,286	1,314	1,235	1,246
	男	3,324	662	692	642	676	652	2,963	561	621	600	605	576
	女	3,414	676	715	686	673	664	3,368	689	665	714	630	670

區域別	性別	60 ~ 64 歲						65 ~ 69 歲					
		合計	60 歲	61 歲	62 歲	63 歲	64 歲	合計	65 歲	66 歲	67 歲	68 歲	69 歲
總計	計	5,742	1,180	1,169	1,149	1,102	1,142	4,903	1,060	1,036	991	986	830
	男	2,682	592	556	536	503	495	2,318	495	472	456	480	415
	女	3,060	588	613	613	599	647	2,585	565	564	535	506	415

區域別	性別	70 ~ 74 歲						75 ~ 79 歲					
		合計	70 歲	71 歲	72 歲	73 歲	74 歲	合計	75 歲	76 歲	77 歲	78 歲	79 歲
總計	計	2,448	745	585	471	300	347	1,618	361	366	307	297	287
	男	1,215	361	295	236	150	173	755	168	169	151	143	124
	女	1,233	384	290	235	150	174	863	193	197	156	154	163

區域別	性別	80 ~ 84 歲						85 ~ 89 歲					
		合計	80 歲	81 歲	82 歲	83 歲	84 歲	合計	85 歲	86 歲	87 歲	88 歲	89 歲
總計	計	823	207	177	172	149	118	456	118	98	96	77	67
	男	347	98	70	80	59	40	197	53	38	47	30	29
	女	476	109	107	92	90	78	259	65	60	49	47	38

區域別	性別	90 ~ 94 歲						95 ~ 99 歲						100 歲以上
		合計	90 歲	91 歲	92 歲	93 歲	94 歲	合計	95 歲	96 歲	97 歲	98 歲	99 歲	
總計	計	179	56	41	32	30	20	34	13	9	4	4	4	4
	男	89	26	23	13	17	10	14	4	3	3	2	2	1
	女	90	30	18	19	13	10	20	9	6	1	2	2	3

填表

審核

業務主管人員
主辦統計人員

機關首長

資料來源：依據戶籍資料編製。

填表說明：本表編製完竣，經機關長官核章後自存，並由戶役政資訊系統通報直轄市、縣（市）政府及內政部戶政司。

製表日期：108年7月31日19時16分43秒

高雄市仁武區 現住原住民人口數按性別、年齡及原住民身分分
中華民國108年07月底

單位：人

RLRP08125

身分別	性別	總計	0 ~ 4 歲						5 ~ 9 歲					
			合計	0 歲	1 歲	2 歲	3 歲	4 歲	合計	5 歲	6 歲	7 歲	8 歲	9 歲
總計	計	937	72	16	11	14	18	13	76	17	15	11	18	15
	男	434	31	8	7	3	7	6	37	7	6	7	11	6
	女	503	41	8	4	11	11	7	39	10	9	4	7	9
平地原住民	計	563	43	11	5	9	8	10	38	8	8	5	8	9
	男	282	20	6	4	1	3	6	15	1	2	3	4	5
	女	281	23	5	1	8	5	4	23	7	6	2	4	4
山地原住民	計	374	29	5	6	5	10	3	38	9	7	6	10	6
	男	152	11	2	3	2	4	—	22	6	4	4	7	1
	女	222	18	3	3	3	6	3	16	3	3	2	3	5

身分別	性別	10 ~ 14 歲						15 ~ 19 歲					
		合計	10 歲	11 歲	12 歲	13 歲	14 歲	合計	15 歲	16 歲	17 歲	18 歲	19 歲
總計	計	66	17	13	6	13	17	96	15	20	18	16	27
	男	38	8	7	4	7	12	37	5	11	3	8	10
	女	28	9	6	2	6	5	59	10	9	15	8	17
平地原住民	計	36	11	7	4	6	8	59	8	14	12	8	17
	男	23	6	4	3	5	5	24	3	8	1	5	7
	女	13	5	3	1	1	3	35	5	6	11	3	10
山地原住民	計	30	6	6	2	7	9	37	7	6	6	8	10
	男	15	2	3	1	2	7	13	2	3	2	3	3
	女	15	4	3	1	5	2	24	5	3	4	5	7



高雄市仁武區 現住原住民人口數按性別、年齡及原住民身分分(續1)
中華民國108年07月底

單位：人

RLRP08125

身 分 別	性 別	20 ~ 24 歲						25 ~ 29 歲					
		合 計	20 歲	21 歲	22 歲	23 歲	24 歲	合 計	25 歲	26 歲	27 歲	28 歲	29 歲
總 計	計	75	11	22	15	16	11	70	20	18	11	9	12
	男	34	9	11	5	5	4	33	12	5	8	4	4
	女	41	2	11	10	11	7	37	8	13	3	5	8
平地原住民	計	44	6	17	8	9	4	40	12	12	6	3	7
	男	20	5	7	4	3	1	22	7	5	4	3	3
	女	24	1	10	4	6	3	18	5	7	2	—	4
山地原住民	計	31	5	5	7	7	7	30	8	6	5	6	5
	男	14	4	4	1	2	3	11	5	—	4	1	1
	女	17	1	1	6	5	4	19	3	6	1	5	4

身 分 別	性 別	30 ~ 34 歲						35 ~ 39 歲					
		合 計	30 歲	31 歲	32 歲	33 歲	34 歲	合 計	35 歲	36 歲	37 歲	38 歲	39 歲
總 計	計	79	19	20	19	11	10	99	15	14	28	18	24
	男	39	12	10	11	6	—	50	6	5	15	8	16
	女	40	7	10	8	5	10	49	9	9	13	10	8
平地原住民	計	48	12	8	12	9	7	62	10	9	16	10	17
	男	25	8	6	6	5	—	35	6	4	10	4	11
	女	23	4	2	6	4	7	27	4	5	6	6	6
山地原住民	計	31	7	12	7	2	3	37	5	5	12	8	7
	男	14	4	4	5	1	—	15	—	1	5	4	5
	女	17	3	8	2	1	3	22	5	4	7	4	2




高雄市仁武區 現住原住民人口數按性別、年齡及原住民身分分(續2)
中華民國108年07月底

單位：人

RLRP08125

身分別	性別	40 ~ 44 歲						45 ~ 49 歲					
		合計	40 歲	41 歲	42 歲	43 歲	44 歲	合計	45 歲	46 歲	47 歲	48 歲	49 歲
總計	計	58	7	19	13	8	11	61	12	16	8	12	13
	男	26	3	6	6	4	7	28	4	10	4	4	6
	女	32	4	13	7	4	4	33	8	6	4	8	7
平地原住民	計	34	2	13	7	3	9	40	7	12	5	9	7
	男	17	1	5	4	1	6	19	2	6	3	3	5
	女	17	1	8	3	2	3	21	5	6	2	6	2
山地原住民	計	24	5	6	6	5	2	21	5	4	3	3	6
	男	9	2	1	2	3	1	9	2	4	1	1	1
	女	15	3	5	4	2	1	12	3	—	2	2	5

身分別	性別	50 ~ 54 歲						55 ~ 59 歲					
		合計	50 歲	51 歲	52 歲	53 歲	54 歲	合計	55 歲	56 歲	57 歲	58 歲	59 歲
總計	計	44	10	14	9	5	6	40	10	8	7	10	5
	男	21	5	6	3	3	4	13	4	4	1	4	—
	女	23	5	8	6	2	2	27	6	4	6	6	5
平地原住民	計	28	6	10	4	4	4	25	6	5	4	7	3
	男	16	4	5	1	3	3	8	2	3	—	3	—
	女	12	2	5	3	1	1	17	4	2	4	4	3
山地原住民	計	16	4	4	5	1	2	15	4	3	3	3	2
	男	5	1	1	2	—	1	5	2	1	1	1	—
	女	11	3	3	3	1	1	10	2	2	2	2	2



公開類
月 報
次月3日前編送
月統計報表之4


高雄市仁武區 現住原住民人口數按性別、年齡及原住民身分分(續3)
中華民國108年07月底

單位：人

身 分 別	性 別	60 ~ 64 歲						65 ~ 69 歲					
		合 計	60 歲	61 歲	62 歲	63 歲	64 歲	合 計	65 歲	66 歲	67 歲	68 歲	69 歲
		總 計	計	47	8	12	4	17	6	22	9	3	5
	男	24	3	8	2	9	2	12	3	2	4	1	2
	女	23	5	4	2	8	4	10	6	1	1	2	—
平地原住民	計	29	5	7	2	12	3	16	7	2	3	3	1
	男	21	3	6	2	8	2	7	2	1	2	1	1
	女	8	2	1	—	4	1	9	5	1	1	2	—
山地原住民	計	18	3	5	2	5	3	6	2	1	2	—	1
	男	3	—	2	—	1	—	5	1	1	2	—	1
	女	15	3	3	2	4	3	1	1	—	—	—	—

身 分 別	性 別	70 ~ 74 歲						75 ~ 79 歲					
		合 計	70 歲	71 歲	72 歲	73 歲	74 歲	合 計	75 歲	76 歲	77 歲	78 歲	79 歲
		總 計	計	14	6	2	4	—	2	12	1	7	1
	男	5	3	1	1	—	—	4	—	—	1	1	2
	女	9	3	1	3	—	2	8	1	7	—	—	—
平地原住民	計	10	4	1	4	—	1	9	—	5	1	1	2
	男	5	3	1	1	—	—	4	—	—	1	1	2
	女	5	1	—	3	—	1	5	—	5	—	—	—
山地原住民	計	4	2	1	—	—	1	3	1	2	—	—	—
	男	—	—	—	—	—	—	—	—	—	—	—	—
	女	4	2	1	—	—	1	3	1	2	—	—	—





公開類
月報

次月3日前編送

高雄市仁武區 現住原住民人口數按性別、年齡及原住民身分分(續4完)
中華民國108年07月底

單位：人

RLRP08125

身分別	性別	80 ~ 84 歲						85 ~ 89 歲					
		合計	80 歲	81 歲	82 歲	83 歲	84 歲	合計	85 歲	86 歲	87 歲	88 歲	89 歲
總計	計	2	—	2	—	—	—	4	2	—	1	—	1
	男	—	—	—	—	—	—	2	—	—	1	—	1
	女	2	—	2	—	—	—	2	2	—	—	—	—
平地原住民	計	—	—	—	—	—	—	2	1	—	—	—	1
	男	—	—	—	—	—	—	1	—	—	—	—	1
	女	—	—	—	—	—	—	1	1	—	—	—	—
山地原住民	計	2	—	2	—	—	—	2	1	—	1	—	—
	男	—	—	—	—	—	—	1	—	—	1	—	—
	女	2	—	2	—	—	—	1	1	—	—	—	—

身分別	性別	90 ~ 94 歲						95 ~ 99 歲						100 歲以上	
		合計	90 歲	91 歲	92 歲	93 歲	94 歲	合計	95 歲	96 歲	97 歲	98 歲	99 歲		
總計	計	—	—	—	—	—	—	—	—	—	—	—	—	—	—
	男	—	—	—	—	—	—	—	—	—	—	—	—	—	—
	女	—	—	—	—	—	—	—	—	—	—	—	—	—	—
平地原住民	計	—	—	—	—	—	—	—	—	—	—	—	—	—	—
	男	—	—	—	—	—	—	—	—	—	—	—	—	—	—
	女	—	—	—	—	—	—	—	—	—	—	—	—	—	—
山地原住民	計	—	—	—	—	—	—	—	—	—	—	—	—	—	—
	男	—	—	—	—	—	—	—	—	—	—	—	—	—	—
	女	—	—	—	—	—	—	—	—	—	—	—	—	—	—

填表

審核

業務主管人員
主辦統計人員

機關首長

資料來源：依據戶籍資料編製。
填表說明：本表編製完竣，經機關長官核章後自存，並由戶役政資訊系統通報直轄市、縣（市）政府及內政部戶政司。
製表日期：108年7月31日19時16分44秒

月統計報表之5


高雄市仁武區各村里 結婚人數按性別及原屬國籍(地區)分
中華民國108年07月

單位：人

RLRP0812A

區域別	性別	總計	本國籍			大陸地區			港澳地區			外國籍										
			合計	已設籍	未設籍	合計	已設籍	未設籍	合計	已設籍	未設籍	合計			東南亞地區							
												計	已設籍	未設籍	小計	已設籍	未設籍	印尼	馬來西亞	新加坡	菲律賓	泰國
總計	男	46	45	45	—	—	—	—	—	—	—	1	—	1	1	—	1	1	—	—	—	—
	女	46	44	44	—	—	—	—	—	—	—	2	1	1	2	1	1	—	—	—	—	—
大灣里	男	6	6	6	—	—	—	—	—	—	—	—	—	—	—	—	—	—	—	—	—	
	女	6	5	5	—	—	—	—	—	—	—	1	—	1	1	—	1	—	—	—	—	
灣內里	男	4	4	4	—	—	—	—	—	—	—	—	—	—	—	—	—	—	—	—	—	
	女	4	4	4	—	—	—	—	—	—	—	—	—	—	—	—	—	—	—	—	—	
考潭里	男	1	1	1	—	—	—	—	—	—	—	—	—	—	—	—	—	—	—	—	—	
	女	1	1	1	—	—	—	—	—	—	—	—	—	—	—	—	—	—	—	—	—	
烏林里	男	3	3	3	—	—	—	—	—	—	—	—	—	—	—	—	—	—	—	—	—	
	女	3	3	3	—	—	—	—	—	—	—	—	—	—	—	—	—	—	—	—	—	
仁福里	男	—	—	—	—	—	—	—	—	—	—	—	—	—	—	—	—	—	—	—	—	
	女	—	—	—	—	—	—	—	—	—	—	—	—	—	—	—	—	—	—	—	—	
仁武里	男	3	3	3	—	—	—	—	—	—	—	—	—	—	—	—	—	—	—	—	—	
	女	3	3	3	—	—	—	—	—	—	—	—	—	—	—	—	—	—	—	—	—	
文武里	男	6	6	6	—	—	—	—	—	—	—	—	—	—	—	—	—	—	—	—	—	
	女	6	6	6	—	—	—	—	—	—	—	—	—	—	—	—	—	—	—	—	—	
竹後里	男	1	1	1	—	—	—	—	—	—	—	—	—	—	—	—	—	—	—	—	—	
	女	1	1	1	—	—	—	—	—	—	—	—	—	—	—	—	—	—	—	—	—	
八卦里	男	8	7	7	—	—	—	—	—	—	—	1	—	1	1	—	1	1	—	—	—	
	女	8	7	7	—	—	—	—	—	—	—	1	1	—	1	1	—	—	—	—	—	
高楠里	男	—	—	—	—	—	—	—	—	—	—	—	—	—	—	—	—	—	—	—	—	
	女	—	—	—	—	—	—	—	—	—	—	—	—	—	—	—	—	—	—	—	—	
後安里	男	3	3	3	—	—	—	—	—	—	—	—	—	—	—	—	—	—	—	—	—	
	女	3	3	3	—	—	—	—	—	—	—	—	—	—	—	—	—	—	—	—	—	
中華里	男	—	—	—	—	—	—	—	—	—	—	—	—	—	—	—	—	—	—	—	—	
	女	—	—	—	—	—	—	—	—	—	—	—	—	—	—	—	—	—	—	—	—	
五和里	男	6	6	6	—	—	—	—	—	—	—	—	—	—	—	—	—	—	—	—	—	
	女	6	6	6	—	—	—	—	—	—	—	—	—	—	—	—	—	—	—	—	—	





公開類
月 報

次月3日前編送

月統計報表之5


高雄市仁武區各村里 結婚人數按性別及原屬國籍(地區)分(續1)
中華民國108年07月

單位：人

RLRP0812A

區域別	性別	外 國 籍																				
		東 南 亞 地 區				其 他 國 籍																
		緬 甸	越 南	柬 埔 寨	寮 國	計			日 本	韓 國	美 國	加 拿 大	澳 大 利 亞	紐 西 蘭	英 國	法 國	德 國	史 瓦 帝 尼	南 非	賴 索 托	模 里 斯 西	其 他
						小 計	已 設 籍	未 設 籍														
總 計	男	-	-	-	-	-	-	-	-	-	-	-	-	-	-	-	-	-	-	-	-	
	女	-	2	-	-	-	-	-	-	-	-	-	-	-	-	-	-	-	-	-	-	
大灣里	男	-	-	-	-	-	-	-	-	-	-	-	-	-	-	-	-	-	-	-	-	
	女	-	1	-	-	-	-	-	-	-	-	-	-	-	-	-	-	-	-	-	-	
灣內里	男	-	-	-	-	-	-	-	-	-	-	-	-	-	-	-	-	-	-	-	-	
	女	-	-	-	-	-	-	-	-	-	-	-	-	-	-	-	-	-	-	-	-	
考潭里	男	-	-	-	-	-	-	-	-	-	-	-	-	-	-	-	-	-	-	-	-	
	女	-	-	-	-	-	-	-	-	-	-	-	-	-	-	-	-	-	-	-	-	
烏林里	男	-	-	-	-	-	-	-	-	-	-	-	-	-	-	-	-	-	-	-	-	
	女	-	-	-	-	-	-	-	-	-	-	-	-	-	-	-	-	-	-	-	-	
仁福里	男	-	-	-	-	-	-	-	-	-	-	-	-	-	-	-	-	-	-	-	-	
	女	-	-	-	-	-	-	-	-	-	-	-	-	-	-	-	-	-	-	-	-	
仁武里	男	-	-	-	-	-	-	-	-	-	-	-	-	-	-	-	-	-	-	-	-	
	女	-	-	-	-	-	-	-	-	-	-	-	-	-	-	-	-	-	-	-	-	
文武里	男	-	-	-	-	-	-	-	-	-	-	-	-	-	-	-	-	-	-	-	-	
	女	-	-	-	-	-	-	-	-	-	-	-	-	-	-	-	-	-	-	-	-	
竹後里	男	-	-	-	-	-	-	-	-	-	-	-	-	-	-	-	-	-	-	-	-	
	女	-	-	-	-	-	-	-	-	-	-	-	-	-	-	-	-	-	-	-	-	
八卦里	男	-	-	-	-	-	-	-	-	-	-	-	-	-	-	-	-	-	-	-	-	
	女	-	1	-	-	-	-	-	-	-	-	-	-	-	-	-	-	-	-	-	-	
高楠里	男	-	-	-	-	-	-	-	-	-	-	-	-	-	-	-	-	-	-	-	-	
	女	-	-	-	-	-	-	-	-	-	-	-	-	-	-	-	-	-	-	-	-	
後安里	男	-	-	-	-	-	-	-	-	-	-	-	-	-	-	-	-	-	-	-	-	
	女	-	-	-	-	-	-	-	-	-	-	-	-	-	-	-	-	-	-	-	-	
中華里	男	-	-	-	-	-	-	-	-	-	-	-	-	-	-	-	-	-	-	-	-	
	女	-	-	-	-	-	-	-	-	-	-	-	-	-	-	-	-	-	-	-	-	
五和里	男	-	-	-	-	-	-	-	-	-	-	-	-	-	-	-	-	-	-	-	-	
	女	-	-	-	-	-	-	-	-	-	-	-	-	-	-	-	-	-	-	-	-	





公開類
月報
次月3日前編送
月統計報表之5

高雄市仁武區各村里 結婚人數按性別及原屬國籍(地區)分(續2)
中華民國108年07月

單位：人

RLRP0812A

區域別	性別	總計	本國籍			大陸地區			港澳地區			外國籍												
			合計			合計			合計			合計			東南亞地區					計				
			合計	已設籍	未設籍	合計	已設籍	未設籍	合計	已設籍	未設籍	計	已設籍	未設籍	小計	已設籍	未設籍	印尼	馬來西亞	新加坡	菲律賓	泰國		
仁和里	男	1	1	1	—	—	—	—	—	—	—	—	—	—	—	—	—	—	—	—	—			
	女	1	1	1	—	—	—	—	—	—	—	—	—	—	—	—	—	—	—	—	—			
赤山里	男	3	3	3	—	—	—	—	—	—	—	—	—	—	—	—	—	—	—	—	—			
	女	3	3	3	—	—	—	—	—	—	—	—	—	—	—	—	—	—	—	—	—			
仁慈里	男	1	1	1	—	—	—	—	—	—	—	—	—	—	—	—	—	—	—	—	—			
	女	1	1	1	—	—	—	—	—	—	—	—	—	—	—	—	—	—	—	—	—			





公開類
月報

次月3日前編送

月統計報表之5

高雄市仁武區各村里 結婚人數按性別及原屬國籍(地區)分(續3完)
中華民國108年07月

單位：人

RLRP0812A

區域別	性別	外 國 籍																				
		東 南 亞 地 區				其 他 國 籍																
		緬 甸	越 南	柬 埔 寨	寮 國	計			日 本	韓 國	美 國	加 拿 大	澳 大 利 亞	紐 西 蘭	英 國	法 國	德 國	史 瓦 尼 帝 尼	南 非	賴 索 托	模 里 斯 西 斯	其 他
						小 計	已 設 籍	未 設 籍														
仁和里	男	—	—	—	—	—	—	—	—	—	—	—	—	—	—	—	—	—	—	—	—	
	女	—	—	—	—	—	—	—	—	—	—	—	—	—	—	—	—	—	—	—	—	
赤山里	男	—	—	—	—	—	—	—	—	—	—	—	—	—	—	—	—	—	—	—	—	
	女	—	—	—	—	—	—	—	—	—	—	—	—	—	—	—	—	—	—	—	—	
仁慈里	男	—	—	—	—	—	—	—	—	—	—	—	—	—	—	—	—	—	—	—	—	
	女	—	—	—	—	—	—	—	—	—	—	—	—	—	—	—	—	—	—	—	—	

填表

審核

業務主管人員
主辦統計人員

機關首長

資料來源：依據結婚登記申請書編製。

填表說明：1. 本表統計對象係指結婚之雙方至少須有一方為國內現設有戶籍者。

2. 本表大陸(港澳)地區或外國籍配偶已設籍資料係指於92年7月1日以後辦理初設戶籍登記者。

3. 本表本國籍未設籍資料係指臺灣地區無戶籍國民，亦即具有我國國籍，現僑居外國國民及取得、回復我國國籍未曾在臺灣地區設有戶籍之國民。

4. 本表編製完竣，經機關長官核章後自存，並由戶役政資訊系統通報直轄市、縣(市)政府及內政部戶政司。

製表日期：108年7月31日19時16分45秒

高雄市仁武區各村里 離婚人數按性別及原屬國籍(地區)分
中華民國108年07月

單位：人

RLRP0812B

區域別	性別	總計	本國籍			大陸地區			港澳地區			外國籍											
			合計	已設籍	未設籍	合計	已設籍	未設籍	合計	已設籍	未設籍	合計					東南亞地區						
												計	已設籍	未設籍	小計	已設籍	未設籍	印尼	馬來西亞	新加坡	菲律賓	泰國	
總計	男	23	23	23	—	—	—	—	—	—	—	—	—	—	—	—	—	—	—	—	—	—	—
	女	23	22	22	—	—	—	—	—	—	—	1	1	—	1	1	—	—	—	—	—	—	—
大灣里	男	—	—	—	—	—	—	—	—	—	—	—	—	—	—	—	—	—	—	—	—	—	—
	女	—	—	—	—	—	—	—	—	—	—	—	—	—	—	—	—	—	—	—	—	—	—
灣內里	男	1	1	1	—	—	—	—	—	—	—	—	—	—	—	—	—	—	—	—	—	—	—
	女	1	1	1	—	—	—	—	—	—	—	—	—	—	—	—	—	—	—	—	—	—	—
考潭里	男	2	2	2	—	—	—	—	—	—	—	—	—	—	—	—	—	—	—	—	—	—	—
	女	2	2	2	—	—	—	—	—	—	—	—	—	—	—	—	—	—	—	—	—	—	—
烏林里	男	1	1	1	—	—	—	—	—	—	—	—	—	—	—	—	—	—	—	—	—	—	—
	女	1	1	1	—	—	—	—	—	—	—	—	—	—	—	—	—	—	—	—	—	—	—
仁福里	男	—	—	—	—	—	—	—	—	—	—	—	—	—	—	—	—	—	—	—	—	—	—
	女	—	—	—	—	—	—	—	—	—	—	—	—	—	—	—	—	—	—	—	—	—	—
仁武里	男	—	—	—	—	—	—	—	—	—	—	—	—	—	—	—	—	—	—	—	—	—	—
	女	—	—	—	—	—	—	—	—	—	—	—	—	—	—	—	—	—	—	—	—	—	—
文武里	男	4	4	4	—	—	—	—	—	—	—	—	—	—	—	—	—	—	—	—	—	—	—
	女	4	4	4	—	—	—	—	—	—	—	—	—	—	—	—	—	—	—	—	—	—	—
竹後里	男	1	1	1	—	—	—	—	—	—	—	—	—	—	—	—	—	—	—	—	—	—	—
	女	1	1	1	—	—	—	—	—	—	—	—	—	—	—	—	—	—	—	—	—	—	—
八卦里	男	7	7	7	—	—	—	—	—	—	—	—	—	—	—	—	—	—	—	—	—	—	—
	女	7	7	7	—	—	—	—	—	—	—	—	—	—	—	—	—	—	—	—	—	—	—
高楠里	男	1	1	1	—	—	—	—	—	—	—	—	—	—	—	—	—	—	—	—	—	—	—
	女	1	1	1	—	—	—	—	—	—	—	—	—	—	—	—	—	—	—	—	—	—	—
後安里	男	1	1	1	—	—	—	—	—	—	—	—	—	—	—	—	—	—	—	—	—	—	—
	女	1	1	1	—	—	—	—	—	—	—	—	—	—	—	—	—	—	—	—	—	—	—
中華里	男	2	2	2	—	—	—	—	—	—	—	—	—	—	—	—	—	—	—	—	—	—	—
	女	2	2	2	—	—	—	—	—	—	—	—	—	—	—	—	—	—	—	—	—	—	—
五和里	男	—	—	—	—	—	—	—	—	—	—	—	—	—	—	—	—	—	—	—	—	—	—
	女	—	—	—	—	—	—	—	—	—	—	—	—	—	—	—	—	—	—	—	—	—	—


公開類
月 報
次月3日前編送
月統計報表之6

高雄市仁武區各村里 離婚人數按性別及原屬國籍(地區)分(續1)
中華民國108年07月

單位：人

RLRP0812B

區域別	性別	外 國 籍																				
		東 南 亞 地 區				其 他 國 籍																
		緬 甸	越 南	柬 埔 寨	寮 國	計			日 本	韓 國	美 國	加 拿 大	澳 大 利 亞	紐 西 蘭	英 國	法 國	德 國	史 瓦 帝 尼	南 非	賴 索 托	模 里 斯 西	其 他
						小 計	已 設 籍	未 設 籍														
總 計	男	—	—	—	—	—	—	—	—	—	—	—	—	—	—	—	—	—	—	—	—	—
	女	—	1	—	—	—	—	—	—	—	—	—	—	—	—	—	—	—	—	—	—	—
大 灣 里	男	—	—	—	—	—	—	—	—	—	—	—	—	—	—	—	—	—	—	—	—	—
	女	—	—	—	—	—	—	—	—	—	—	—	—	—	—	—	—	—	—	—	—	—
灣 內 里	男	—	—	—	—	—	—	—	—	—	—	—	—	—	—	—	—	—	—	—	—	—
	女	—	—	—	—	—	—	—	—	—	—	—	—	—	—	—	—	—	—	—	—	—
考 潭 里	男	—	—	—	—	—	—	—	—	—	—	—	—	—	—	—	—	—	—	—	—	—
	女	—	—	—	—	—	—	—	—	—	—	—	—	—	—	—	—	—	—	—	—	—
烏 林 里	男	—	—	—	—	—	—	—	—	—	—	—	—	—	—	—	—	—	—	—	—	—
	女	—	—	—	—	—	—	—	—	—	—	—	—	—	—	—	—	—	—	—	—	—
仁 福 里	男	—	—	—	—	—	—	—	—	—	—	—	—	—	—	—	—	—	—	—	—	—
	女	—	—	—	—	—	—	—	—	—	—	—	—	—	—	—	—	—	—	—	—	—
仁 武 里	男	—	—	—	—	—	—	—	—	—	—	—	—	—	—	—	—	—	—	—	—	—
	女	—	—	—	—	—	—	—	—	—	—	—	—	—	—	—	—	—	—	—	—	—
文 武 里	男	—	—	—	—	—	—	—	—	—	—	—	—	—	—	—	—	—	—	—	—	—
	女	—	—	—	—	—	—	—	—	—	—	—	—	—	—	—	—	—	—	—	—	—
竹 後 里	男	—	—	—	—	—	—	—	—	—	—	—	—	—	—	—	—	—	—	—	—	—
	女	—	—	—	—	—	—	—	—	—	—	—	—	—	—	—	—	—	—	—	—	—
八 卦 里	男	—	—	—	—	—	—	—	—	—	—	—	—	—	—	—	—	—	—	—	—	—
	女	—	—	—	—	—	—	—	—	—	—	—	—	—	—	—	—	—	—	—	—	—
高 楠 里	男	—	—	—	—	—	—	—	—	—	—	—	—	—	—	—	—	—	—	—	—	—
	女	—	—	—	—	—	—	—	—	—	—	—	—	—	—	—	—	—	—	—	—	—
後 安 里	男	—	—	—	—	—	—	—	—	—	—	—	—	—	—	—	—	—	—	—	—	—
	女	—	—	—	—	—	—	—	—	—	—	—	—	—	—	—	—	—	—	—	—	—
中 華 里	男	—	—	—	—	—	—	—	—	—	—	—	—	—	—	—	—	—	—	—	—	—
	女	—	—	—	—	—	—	—	—	—	—	—	—	—	—	—	—	—	—	—	—	—
五 和 里	男	—	—	—	—	—	—	—	—	—	—	—	—	—	—	—	—	—	—	—	—	—
	女	—	—	—	—	—	—	—	—	—	—	—	—	—	—	—	—	—	—	—	—	—



月統計報表之6


高雄市仁武區各村里 離婚人數按性別及原屬國籍(地區)分(續2)
中華民國108年07月

單位：人

RLRP0812B

區域別	性別	總計	本國籍			大陸地區			港澳地區			外國籍											
			合計	已設籍	未設籍	合計	已設籍	未設籍	合計	已設籍	未設籍	合計					東南亞地區						
												計	已設籍	未設籍	小計	已設籍	未設籍	印尼	馬來西亞	新加坡	菲律賓	泰國	
																							計
仁和里	男	1	1	1	—	—	—	—	—	—	—	—	—	—	—	—	—	—	—	—	—	—	—
	女	1	1	1	—	—	—	—	—	—	—	—	—	—	—	—	—	—	—	—	—	—	—
赤山里	男	2	2	2	—	—	—	—	—	—	—	—	—	—	—	—	—	—	—	—	—	—	—
	女	2	1	1	—	—	—	—	—	—	—	1	1	—	1	1	—	—	—	—	—	—	—
仁慈里	男	—	—	—	—	—	—	—	—	—	—	—	—	—	—	—	—	—	—	—	—	—	—
	女	—	—	—	—	—	—	—	—	—	—	—	—	—	—	—	—	—	—	—	—	—	—





RLRP0812B

區域別	性別	外 國 籍																				
		東 南 亞 地 區				其 他 國 籍																
		緬 甸	越 南	柬 埔 寨	寮 國	計			日 本	韓 國	美 國	加 拿 大	澳 大 利 亞	紐 西 蘭	英 國	法 國	德 國	史 瓦 尼 帝 尼	南 非	賴 索 托	模 里 斯 西 斯	其 他
						小 計	已 設 籍	未 設 籍														
仁和里	男	—	—	—	—	—	—	—	—	—	—	—	—	—	—	—	—	—	—	—	—	—
	女	—	—	—	—	—	—	—	—	—	—	—	—	—	—	—	—	—	—	—	—	—
赤山里	男	—	—	—	—	—	—	—	—	—	—	—	—	—	—	—	—	—	—	—	—	—
	女	—	1	—	—	—	—	—	—	—	—	—	—	—	—	—	—	—	—	—	—	—
仁慈里	男	—	—	—	—	—	—	—	—	—	—	—	—	—	—	—	—	—	—	—	—	—
	女	—	—	—	—	—	—	—	—	—	—	—	—	—	—	—	—	—	—	—	—	—

填表

審核

業務主管人員
主辦統計人員

機關首長

資料來源：依據離婚登記申請書編製。

填表說明：1. 本表統計對象係指離婚之雙方至少須有一方為國內現設有戶籍者。

2. 本表大陸(港澳)地區或外國籍配偶已設籍資料係指於92年7月1日以後辦理初設戶籍登記者。

3. 本表本國籍未設籍資料係指臺灣地區無戶籍國民，亦即具有我國國籍，現僑居外國國民及取得、回復我國國籍未曾在臺灣地區設有戶籍之國民。

4. 本表編製完竣，經機關長官核章後自存，並由戶役政資訊系統通報直轄市、縣(市)政府及內政部戶政司。

製表日期：108年7月31日19時16分45秒

公開類
月報

次月3日前編送

編製機關	高雄市仁武區戶政事務所
表號	1222-02-04-3

高雄市仁武區 現住原住民人口數按性別、原住民身分及族別分
中華民國108年07月底

單位：人

RLRP0812C

原住民身分別	性別	總計	阿美族	泰雅族	排灣族	布農族	魯凱族	卑南族	鄒族	賽夏族	雅美族	邵族	噶瑪蘭族	太魯閣族	撒奇萊雅族	賽德克族	拉阿魯哇族	卡那卡那富族	尚未申報
總計	計	937	436	34	290	80	20	36	17	3	3	—	3	6	4	5	—	—	—
	男	434	217	10	135	32	6	16	8	1	2	—	1	3	1	2	—	—	—
	女	503	219	24	155	48	14	20	9	2	1	—	2	3	3	3	—	—	—
平地原住民	計	563	418	—	93	—	7	35	—	3	—	—	3	—	4	—	—	—	—
	男	282	208	—	54	—	1	16	—	1	—	—	1	—	1	—	—	—	—
	女	281	210	—	39	—	6	19	—	2	—	—	2	—	3	—	—	—	—
山地原住民	計	374	18	34	197	80	13	1	17	—	3	—	—	6	—	5	—	—	—
	男	152	9	10	81	32	5	—	8	—	2	—	—	3	—	2	—	—	—
	女	222	9	24	116	48	8	1	9	—	1	—	—	3	—	3	—	—	—

填表

審核

業務主管人員
主辦統計人員

機關首長

資料來源：依據戶籍資料編製。

填表說明：本表編製完竣，經機關長官核章後自存，並由戶役政資訊系統通報直轄市、縣（市）政府及內政部戶政司。

製表日期：108年7月31日19時16分46秒

月統計報表之8

高雄市仁武區各村里 結婚人數按性別、原屬國籍(地區)及原戶籍地分
中華民國108年07月

單位：人

RLRP0812E

原戶籍地	性別	總計	國籍									外 國 籍										
			本 國 籍			大 陸 地 區			港 澳 地 區			合 計			東 南 亞 地 區							
			合計	已設籍	未設籍	合計	已設籍	未設籍	合計	已設籍	未設籍	計	已設籍	未設籍	小計	已設籍	未設籍	印尼	馬來亞	新加坡	菲律賓	泰國
總計	男	48	47	47	—	—	—	—	—	—	—	1	—	1	1	—	1	1	—	—	—	—
	女	39	38	38	—	—	—	—	—	—	—	1	—	1	1	—	1	—	—	—	—	—
大灣里	男	8	8	8	—	—	—	—	—	—	—	—	—	—	—	—	—	—	—	—	—	—
	女	4	3	3	—	—	—	—	—	—	—	1	—	1	1	—	1	—	—	—	—	—
灣內里	男	4	4	4	—	—	—	—	—	—	—	—	—	—	—	—	—	—	—	—	—	—
	女	6	6	6	—	—	—	—	—	—	—	—	—	—	—	—	—	—	—	—	—	—
考潭里	男	1	1	1	—	—	—	—	—	—	—	—	—	—	—	—	—	—	—	—	—	—
	女	2	2	2	—	—	—	—	—	—	—	—	—	—	—	—	—	—	—	—	—	—
烏林里	男	2	2	2	—	—	—	—	—	—	—	—	—	—	—	—	—	—	—	—	—	—
	女	3	3	3	—	—	—	—	—	—	—	—	—	—	—	—	—	—	—	—	—	—
仁福里	男	—	—	—	—	—	—	—	—	—	—	—	—	—	—	—	—	—	—	—	—	—
	女	—	—	—	—	—	—	—	—	—	—	—	—	—	—	—	—	—	—	—	—	—
仁武里	男	3	3	3	—	—	—	—	—	—	—	—	—	—	—	—	—	—	—	—	—	—
	女	—	—	—	—	—	—	—	—	—	—	—	—	—	—	—	—	—	—	—	—	—
文武里	男	7	7	7	—	—	—	—	—	—	—	—	—	—	—	—	—	—	—	—	—	—
	女	4	4	4	—	—	—	—	—	—	—	—	—	—	—	—	—	—	—	—	—	—
竹後里	男	1	1	1	—	—	—	—	—	—	—	—	—	—	—	—	—	—	—	—	—	—
	女	—	—	—	—	—	—	—	—	—	—	—	—	—	—	—	—	—	—	—	—	—
八卦里	男	10	9	9	—	—	—	—	—	—	—	1	—	1	1	—	1	1	—	—	—	—
	女	8	8	8	—	—	—	—	—	—	—	—	—	—	—	—	—	—	—	—	—	—
高楠里	男	—	—	—	—	—	—	—	—	—	—	—	—	—	—	—	—	—	—	—	—	—
	女	1	1	1	—	—	—	—	—	—	—	—	—	—	—	—	—	—	—	—	—	—
後安里	男	2	2	2	—	—	—	—	—	—	—	—	—	—	—	—	—	—	—	—	—	—
	女	2	2	2	—	—	—	—	—	—	—	—	—	—	—	—	—	—	—	—	—	—
中華里	男	—	—	—	—	—	—	—	—	—	—	—	—	—	—	—	—	—	—	—	—	—
	女	1	1	1	—	—	—	—	—	—	—	—	—	—	—	—	—	—	—	—	—	—
五和里	男	5	5	5	—	—	—	—	—	—	—	—	—	—	—	—	—	—	—	—	—	—
	女	2	2	2	—	—	—	—	—	—	—	—	—	—	—	—	—	—	—	—	—	—


公開類
月報
次月3日前編送
月統計報表之8

高雄市仁武區各村里 結婚人數按性別、原屬國籍(地區)及原戶籍地分(續1)
中華民國108年07月

單位：人

RLRP0812E

原戶籍地	性別	外 國 籍																				
		東 南 亞 地 區				其 他 國 籍																
		緬 甸	越 南	柬 埔 寨	寮 國	計			日 本	韓 國	美 國	加 拿 大	澳 大 利 亞	紐 西 蘭	英 國	法 國	德 國	史 瓦 尼 帝	南 非	賴 索 托	模 里 斯 西	其 他
小 計	已 設 籍					未 設 籍																
總 計	男	—	—	—	—	—	—	—	—	—	—	—	—	—	—	—	—	—	—	—	—	—
	女	—	1	—	—	—	—	—	—	—	—	—	—	—	—	—	—	—	—	—	—	—
大灣里	男	—	—	—	—	—	—	—	—	—	—	—	—	—	—	—	—	—	—	—	—	—
	女	—	1	—	—	—	—	—	—	—	—	—	—	—	—	—	—	—	—	—	—	—
灣內里	男	—	—	—	—	—	—	—	—	—	—	—	—	—	—	—	—	—	—	—	—	—
	女	—	—	—	—	—	—	—	—	—	—	—	—	—	—	—	—	—	—	—	—	—
考潭里	男	—	—	—	—	—	—	—	—	—	—	—	—	—	—	—	—	—	—	—	—	—
	女	—	—	—	—	—	—	—	—	—	—	—	—	—	—	—	—	—	—	—	—	—
烏林里	男	—	—	—	—	—	—	—	—	—	—	—	—	—	—	—	—	—	—	—	—	—
	女	—	—	—	—	—	—	—	—	—	—	—	—	—	—	—	—	—	—	—	—	—
仁福里	男	—	—	—	—	—	—	—	—	—	—	—	—	—	—	—	—	—	—	—	—	—
	女	—	—	—	—	—	—	—	—	—	—	—	—	—	—	—	—	—	—	—	—	—
仁武里	男	—	—	—	—	—	—	—	—	—	—	—	—	—	—	—	—	—	—	—	—	—
	女	—	—	—	—	—	—	—	—	—	—	—	—	—	—	—	—	—	—	—	—	—
文武里	男	—	—	—	—	—	—	—	—	—	—	—	—	—	—	—	—	—	—	—	—	—
	女	—	—	—	—	—	—	—	—	—	—	—	—	—	—	—	—	—	—	—	—	—
竹後里	男	—	—	—	—	—	—	—	—	—	—	—	—	—	—	—	—	—	—	—	—	—
	女	—	—	—	—	—	—	—	—	—	—	—	—	—	—	—	—	—	—	—	—	—
八卦里	男	—	—	—	—	—	—	—	—	—	—	—	—	—	—	—	—	—	—	—	—	—
	女	—	—	—	—	—	—	—	—	—	—	—	—	—	—	—	—	—	—	—	—	—
高楠里	男	—	—	—	—	—	—	—	—	—	—	—	—	—	—	—	—	—	—	—	—	—
	女	—	—	—	—	—	—	—	—	—	—	—	—	—	—	—	—	—	—	—	—	—
後安里	男	—	—	—	—	—	—	—	—	—	—	—	—	—	—	—	—	—	—	—	—	—
	女	—	—	—	—	—	—	—	—	—	—	—	—	—	—	—	—	—	—	—	—	—
中華里	男	—	—	—	—	—	—	—	—	—	—	—	—	—	—	—	—	—	—	—	—	—
	女	—	—	—	—	—	—	—	—	—	—	—	—	—	—	—	—	—	—	—	—	—
五和里	男	—	—	—	—	—	—	—	—	—	—	—	—	—	—	—	—	—	—	—	—	—
	女	—	—	—	—	—	—	—	—	—	—	—	—	—	—	—	—	—	—	—	—	—



月統計報表之8


高雄市仁武區各村里 結婚人數按性別、原屬國籍(地區)及原戶籍地分(續2)
中華民國108年07月

單位：人

RLRP0812E

原戶籍地	性別	總 計	本 國 籍			大 陸 地 區			港 澳 地 區			外 國 籍											
			合 計	已設籍	未設籍	合 計	已設籍	未設籍	合 計	已設籍	未設籍	合 計			東 南 亞 地 區								
												計	已設籍	未設籍	小 計	已設籍	未設籍	印 尼	馬 來 西 亞	新 加 坡	菲 律 賓	泰 國	
仁和里	男	1	1	1	—	—	—	—	—	—	—	—	—	—	—	—	—	—	—	—	—	—	—
	女	1	1	1	—	—	—	—	—	—	—	—	—	—	—	—	—	—	—	—	—	—	—
赤山里	男	3	3	3	—	—	—	—	—	—	—	—	—	—	—	—	—	—	—	—	—	—	—
	女	4	4	4	—	—	—	—	—	—	—	—	—	—	—	—	—	—	—	—	—	—	—
仁慈里	男	1	1	1	—	—	—	—	—	—	—	—	—	—	—	—	—	—	—	—	—	—	—
	女	1	1	1	—	—	—	—	—	—	—	—	—	—	—	—	—	—	—	—	—	—	—





RLRP0812E

原戶籍地	性別	外 國 籍																				
		東 南 亞 地 區				其 他 國 籍																
		緬 甸	越 南	柬 埔 寨	寮 國	計			日 本	韓 國	美 國	加 拿 大	澳 大 利 亞	紐 西 蘭	英 國	法 國	德 國	史 瓦 帝 尼	南 非	賴 索 托	模 里 斯 西 斯	其 他
						小 計	已 設 籍	未 設 籍														
仁和里	男	—	—	—	—	—	—	—	—	—	—	—	—	—	—	—	—	—	—	—	—	
	女	—	—	—	—	—	—	—	—	—	—	—	—	—	—	—	—	—	—	—	—	
赤山里	男	—	—	—	—	—	—	—	—	—	—	—	—	—	—	—	—	—	—	—	—	
	女	—	—	—	—	—	—	—	—	—	—	—	—	—	—	—	—	—	—	—	—	
仁慈里	男	—	—	—	—	—	—	—	—	—	—	—	—	—	—	—	—	—	—	—	—	
	女	—	—	—	—	—	—	—	—	—	—	—	—	—	—	—	—	—	—	—	—	

填表

審核

業務主管人員
主辦統計人員

機關首長

資料來源：依據結婚登記申請書編製。

填表說明：1. 本表統計對象係指結婚之雙方至少須有一方為國內現設有戶籍者。

2. 本表大陸（港澳）地區或外國籍配偶已設籍資料係指於92年7月1日以後辦理初設戶籍登記者。

3. 本表本國籍未設籍資料係指臺灣地區無戶籍國民，亦即具有我國國籍，現僑居外國國民及取得、回復我國國籍未曾在臺灣地區設有戶籍之國民。

4. 本表曾有戶籍及未設籍者依配偶戶籍地列表。

5. 本表編製完竣，經機關長官核章後自存，並由戶役政資訊系統通報直轄市、縣（市）政府及內政部戶政司。

製表日期：108年7月31日19時16分47秒

高雄市仁武區各村里 離婚人數按性別、原屬國籍(地區)及原戶籍地分
中華民國108年07月

單位：人

RLRP0812G

原戶籍地	性別	總計	本國籍			大陸地區			港澳地區			外國籍										
			合計	已設籍	未設籍	合計	已設籍	未設籍	合計	已設籍	未設籍	合計					東南亞地區					
												計	已設籍	未設籍	小計	已設籍	未設籍	印尼	馬來西亞	新加坡	菲律賓	泰國
總計	男女	21 18	21 17	21 17	— —	— —	— —	— —	— —	— —	— —	1 1	— —	— —	1 1	— —	— —	— —	— —	— —	— —	— —
大灣里	男女	— 1	— 1	— 1	— —	— —	— —	— —	— —	— —	— —	— —	— —	— —	— —	— —	— —	— —	— —	— —	— —	— —
灣內里	男女	— 1	— 1	— 1	— —	— —	— —	— —	— —	— —	— —	— —	— —	— —	— —	— —	— —	— —	— —	— —	— —	— —
考潭里	男女	2 1	2 1	2 1	— —	— —	— —	— —	— —	— —	— —	— —	— —	— —	— —	— —	— —	— —	— —	— —	— —	— —
烏林里	男女	2 2	2 2	2 2	— —	— —	— —	— —	— —	— —	— —	— —	— —	— —	— —	— —	— —	— —	— —	— —	— —	— —
仁福里	男女	— —	— —	— —	— —	— —	— —	— —	— —	— —	— —	— —	— —	— —	— —	— —	— —	— —	— —	— —	— —	— —
仁武里	男女	— —	— —	— —	— —	— —	— —	— —	— —	— —	— —	— —	— —	— —	— —	— —	— —	— —	— —	— —	— —	— —
文武里	男女	3 3	3 3	3 3	— —	— —	— —	— —	— —	— —	— —	— —	— —	— —	— —	— —	— —	— —	— —	— —	— —	— —
竹後里	男女	2 1	2 1	2 1	— —	— —	— —	— —	— —	— —	— —	— —	— —	— —	— —	— —	— —	— —	— —	— —	— —	— —
八卦里	男女	6 2	6 2	6 2	— —	— —	— —	— —	— —	— —	— —	— —	— —	— —	— —	— —	— —	— —	— —	— —	— —	— —
高楠里	男女	— 1	— 1	— 1	— —	— —	— —	— —	— —	— —	— —	— —	— —	— —	— —	— —	— —	— —	— —	— —	— —	— —
後安里	男女	1 1	1 1	1 1	— —	— —	— —	— —	— —	— —	— —	— —	— —	— —	— —	— —	— —	— —	— —	— —	— —	— —
中華里	男女	2 1	2 1	2 1	— —	— —	— —	— —	— —	— —	— —	— —	— —	— —	— —	— —	— —	— —	— —	— —	— —	— —
五和里	男女	— —	— —	— —	— —	— —	— —	— —	— —	— —	— —	— —	— —	— —	— —	— —	— —	— —	— —	— —	— —	— —




高雄市仁武區各村里 離婚人數按性別、原屬國籍(地區)及原戶籍地分(續1)
中華民國108年07月

單位：人

RLRP0812G

原戶籍地	性別	外 國 籍																				
		東 南 亞 地 區				其 他 國 籍																
		緬 甸	越 南	柬 埔 寨	寮 國	計			日 本	韓 國	美 國	加 拿 大	澳 大 利 亞	紐 西 蘭	英 國	法 國	德 國	史 瓦 帝 尼	南 非	賴 索 托	模 里 斯 西	其 他
						小 計	已 設 籍	未 設 籍														
總 計	男	—	—	—	—	—	—	—	—	—	—	—	—	—	—	—	—	—	—	—	—	
	女	—	1	—	—	—	—	—	—	—	—	—	—	—	—	—	—	—	—	—	—	
大灣里	男	—	—	—	—	—	—	—	—	—	—	—	—	—	—	—	—	—	—	—	—	
	女	—	—	—	—	—	—	—	—	—	—	—	—	—	—	—	—	—	—	—	—	
灣內里	男	—	—	—	—	—	—	—	—	—	—	—	—	—	—	—	—	—	—	—	—	
	女	—	—	—	—	—	—	—	—	—	—	—	—	—	—	—	—	—	—	—	—	
考潭里	男	—	—	—	—	—	—	—	—	—	—	—	—	—	—	—	—	—	—	—	—	
	女	—	—	—	—	—	—	—	—	—	—	—	—	—	—	—	—	—	—	—	—	
烏林里	男	—	—	—	—	—	—	—	—	—	—	—	—	—	—	—	—	—	—	—	—	
	女	—	—	—	—	—	—	—	—	—	—	—	—	—	—	—	—	—	—	—	—	
仁福里	男	—	—	—	—	—	—	—	—	—	—	—	—	—	—	—	—	—	—	—	—	
	女	—	—	—	—	—	—	—	—	—	—	—	—	—	—	—	—	—	—	—	—	
仁武里	男	—	—	—	—	—	—	—	—	—	—	—	—	—	—	—	—	—	—	—	—	
	女	—	—	—	—	—	—	—	—	—	—	—	—	—	—	—	—	—	—	—	—	
文武里	男	—	—	—	—	—	—	—	—	—	—	—	—	—	—	—	—	—	—	—	—	
	女	—	—	—	—	—	—	—	—	—	—	—	—	—	—	—	—	—	—	—	—	
竹後里	男	—	—	—	—	—	—	—	—	—	—	—	—	—	—	—	—	—	—	—	—	
	女	—	—	—	—	—	—	—	—	—	—	—	—	—	—	—	—	—	—	—	—	
八卦里	男	—	—	—	—	—	—	—	—	—	—	—	—	—	—	—	—	—	—	—	—	
	女	—	—	—	—	—	—	—	—	—	—	—	—	—	—	—	—	—	—	—	—	
高楠里	男	—	—	—	—	—	—	—	—	—	—	—	—	—	—	—	—	—	—	—	—	
	女	—	—	—	—	—	—	—	—	—	—	—	—	—	—	—	—	—	—	—	—	
後安里	男	—	—	—	—	—	—	—	—	—	—	—	—	—	—	—	—	—	—	—	—	
	女	—	—	—	—	—	—	—	—	—	—	—	—	—	—	—	—	—	—	—	—	
中華里	男	—	—	—	—	—	—	—	—	—	—	—	—	—	—	—	—	—	—	—	—	
	女	—	—	—	—	—	—	—	—	—	—	—	—	—	—	—	—	—	—	—	—	
五和里	男	—	—	—	—	—	—	—	—	—	—	—	—	—	—	—	—	—	—	—	—	
	女	—	—	—	—	—	—	—	—	—	—	—	—	—	—	—	—	—	—	—	—	



公開類
月報
次月3日前編送
月統計報表之9

編製機關
表號
高雄市仁武區戶政事務所
1234-03-38-3


高雄市仁武區各村里 離婚人數按性別、原屬國籍(地區)及原戶籍地分(續2)
中華民國108年07月

RLRP0812G

單位：人

原戶籍地	性別	總計	本國籍									外 國 籍										
			本 國 籍			大 陸 地 區			港 澳 地 區			合 計			東 南 亞 地 區							
			合計	已設籍	未設籍	合計	已設籍	未設籍	合計	已設籍	未設籍	計	已設籍	未設籍	計			印 尼	馬 來 西 亞	新 加 坡	菲 律 賓	泰 國
															小計	已設籍	未設籍					
仁和里	男	1	1	1	—	—	—	—	—	—	—	—	—	—	—	—	—	—	—	—	—	
	女	1	1	1	—	—	—	—	—	—	—	—	—	—	—	—	—	—	—	—	—	
赤山里	男	2	2	2	—	—	—	—	—	—	—	—	—	—	—	—	—	—	—	—	—	
	女	3	2	2	—	—	—	—	—	—	1	1	—	1	1	—	—	—	—	—	—	
仁慈里	男	—	—	—	—	—	—	—	—	—	—	—	—	—	—	—	—	—	—	—	—	
	女	—	—	—	—	—	—	—	—	—	—	—	—	—	—	—	—	—	—	—	—	





公開類
月報
次月3日前編送
月統計報表之9

編製機關
表號
高雄市仁武區戶政事務所
1234-03-38-3

高雄市仁武區各村里 離婚人數按性別、原屬國籍(地區)及原戶籍地分(續3完)
中華民國108年07月

RLRP0812G

單位：人

原戶籍地	性別	外 國 籍																			
		東 南 亞 地 區				其 他 國 籍															
		緬 甸	越 南	柬 埔 寨	寮 國	計			日 本	韓 國	美 國	加 拿 大	澳 大 利 亞	紐 西 蘭	英 國	法 國	德 國	史 瓦 帝 尼	南 非	賴 索 托	模 里 斯 西 斯
小 計	已 設 籍					未 設 籍															
仁和里	男	—	—	—	—	—	—	—	—	—	—	—	—	—	—	—	—	—	—	—	—
	女	—	—	—	—	—	—	—	—	—	—	—	—	—	—	—	—	—	—	—	—
赤山里	男	—	—	—	—	—	—	—	—	—	—	—	—	—	—	—	—	—	—	—	—
	女	—	1	—	—	—	—	—	—	—	—	—	—	—	—	—	—	—	—	—	—
仁慈里	男	—	—	—	—	—	—	—	—	—	—	—	—	—	—	—	—	—	—	—	—
	女	—	—	—	—	—	—	—	—	—	—	—	—	—	—	—	—	—	—	—	—

填表 審核 業務主管人員 主辦統計人員 機關首長

資料來源：依據離婚登記申請書編製。

- 填表說明：
1. 本表統計對象係指離婚之雙方至少須有一方為國內現設有戶籍者。
 2. 本表大陸(港澳)地區或外國籍配偶已設籍資料係指於92年7月1日以後辦理初設戶籍登記者。
 3. 本表本國籍未設籍資料係指臺灣地區無戶籍國民，亦即具有我國國籍，現僑居外國國民及取得、回復我國國籍未曾在臺灣地區設有戶籍之國民。
 4. 本表曾有戶籍及未設籍者依離婚配偶戶籍地列表。
 5. 本表編製完竣，經機關長官核章後自存，並由戶役政資訊系統通報直轄市、縣(市)政府及內政部戶政司。

製表日期：108年7月31日19時16分47秒

RLRP0812I

區域別	性別	遷 入 人 數																						
		總計	新北市	臺北市	桃園市	臺中市	臺南市	高雄市	宜蘭縣	新竹縣	苗栗縣	彰化縣	南投縣	雲林縣	嘉義縣	屏東縣	臺東縣	花蓮縣	澎湖縣	基隆市	新竹市	嘉義市	金門縣	連江縣
總計	計	130	12	4	11	13	23	—	—	3	—	4	—	3	3	40	3	1	1	5	1	3	—	—
	男	51	3	1	5	8	11	—	—	3	—	2	—	1	2	14	—	—	—	—	1	—	—	—
	女	79	9	3	6	5	12	—	—	—	—	2	—	2	1	26	3	1	1	5	—	3	—	—
大灣里	計	9	—	—	—	—	1	—	—	3	—	—	—	—	1	4	—	—	—	—	—	—	—	—
	男	6	—	—	—	—	1	—	—	3	—	—	—	—	1	1	—	—	—	—	—	—	—	—
	女	3	—	—	—	—	—	—	—	—	—	—	—	—	—	3	—	—	—	—	—	—	—	—
灣內里	計	10	—	—	1	3	2	—	—	—	—	—	—	—	—	2	1	1	—	—	—	—	—	—
	男	5	—	—	1	3	—	—	—	—	—	—	—	—	—	1	—	—	—	—	—	—	—	—
	女	5	—	—	—	—	2	—	—	—	—	—	—	—	—	1	1	1	—	—	—	—	—	—
考潭里	計	2	—	—	—	—	2	—	—	—	—	—	—	—	—	—	—	—	—	—	—	—	—	—
	男	2	—	—	—	—	2	—	—	—	—	—	—	—	—	—	—	—	—	—	—	—	—	—
	女	—	—	—	—	—	—	—	—	—	—	—	—	—	—	—	—	—	—	—	—	—	—	—
烏林里	計	6	—	1	—	—	3	—	—	—	—	1	—	—	—	—	—	—	—	1	—	—	—	—
	男	5	—	1	—	—	3	—	—	—	—	1	—	—	—	—	—	—	—	—	—	—	—	—
	女	1	—	—	—	—	—	—	—	—	—	—	—	—	—	—	—	—	—	1	—	—	—	—
仁福里	計	2	—	—	1	—	—	—	—	—	—	—	—	—	—	—	—	—	—	—	—	1	—	—
	男	1	—	—	1	—	—	—	—	—	—	—	—	—	—	—	—	—	—	—	—	—	—	—
	女	1	—	—	—	—	—	—	—	—	—	—	—	—	—	—	—	—	—	—	—	1	—	—
仁武里	計	15	8	1	—	—	1	—	—	—	—	—	—	—	—	1	—	—	1	3	—	—	—	—
	男	1	1	—	—	—	—	—	—	—	—	—	—	—	—	—	—	—	—	—	—	—	—	—
	女	14	7	1	—	—	1	—	—	—	—	—	—	—	—	1	—	—	1	3	—	—	—	—
文武里	計	9	—	—	2	1	1	—	—	—	—	—	—	—	—	3	1	—	—	1	—	—	—	—
	男	4	—	—	1	1	—	—	—	—	—	—	—	—	2	—	—	—	—	—	—	—	—	—
	女	5	—	—	1	—	1	—	—	—	—	—	—	—	1	1	—	—	—	1	—	—	—	—
竹後里	計	3	—	—	—	—	1	—	—	—	—	1	—	—	—	—	—	—	—	—	—	1	—	—
	男	1	—	—	—	—	1	—	—	—	—	—	—	—	—	—	—	—	—	—	—	—	—	—
	女	2	—	—	—	—	—	—	—	—	—	1	—	—	—	—	—	—	—	—	—	1	—	—
八卦里	計	26	—	1	4	1	5	—	—	—	—	1	—	—	2	12	—	—	—	—	—	—	—	—
	男	8	—	—	1	—	2	—	—	—	—	1	—	—	1	3	—	—	—	—	—	—	—	—
	女	18	—	1	3	1	3	—	—	—	—	—	—	—	1	9	—	—	—	—	—	—	—	—

高雄市仁武區各村里 各直轄市、縣(市)間遷徙人口數按性別分(續1)
中華民國108年07月

RLRP08121

單位：人

區域別	性別	遷出人數																						
		總計	新北市	臺北市	桃園市	臺中市	臺南市	高雄市	宜蘭縣	新竹縣	苗栗縣	彰化縣	南投縣	雲林縣	嘉義縣	屏東縣	臺東縣	花蓮縣	澎湖縣	基隆市	新竹市	嘉義市	金門縣	連江縣
總計	計	94	10	5	4	4	21	—	—	1	1	8	1	2	6	26	1	—	—	1	1	—	2	—
	男	41	4	2	1	2	10	—	—	—	1	6	—	—	1	12	—	—	—	—	1	—	1	—
	女	53	6	3	3	2	11	—	—	1	—	2	1	2	5	14	1	—	—	1	—	—	1	—
大灣里	計	6	2	—	—	1	—	—	—	—	—	—	—	—	1	1	—	—	—	—	—	—	1	—
	男	4	1	—	—	1	—	—	—	—	—	—	—	—	—	1	—	—	—	—	—	—	1	—
	女	2	1	—	—	—	—	—	—	—	—	—	—	—	1	—	—	—	—	—	—	—	—	—
灣內里	計	22	—	1	—	1	5	—	—	—	—	4	—	1	—	8	1	—	—	1	—	—	—	—
	男	9	—	—	—	—	2	—	—	—	—	3	—	—	—	4	—	—	—	—	—	—	—	—
	女	13	—	1	—	1	3	—	—	—	—	1	—	1	—	4	1	—	—	1	—	—	—	—
考潭里	計	1	—	1	—	—	—	—	—	—	—	—	—	—	—	—	—	—	—	—	—	—	—	—
	男	—	—	—	—	—	—	—	—	—	—	—	—	—	—	—	—	—	—	—	—	—	—	—
	女	1	—	1	—	—	—	—	—	—	—	—	—	—	—	—	—	—	—	—	—	—	—	—
烏林里	計	2	1	1	—	—	—	—	—	—	—	—	—	—	—	—	—	—	—	—	—	—	—	—
	男	—	—	—	—	—	—	—	—	—	—	—	—	—	—	—	—	—	—	—	—	—	—	—
	女	2	1	1	—	—	—	—	—	—	—	—	—	—	—	—	—	—	—	—	—	—	—	—
仁福里	計	—	—	—	—	—	—	—	—	—	—	—	—	—	—	—	—	—	—	—	—	—	—	—
	男	—	—	—	—	—	—	—	—	—	—	—	—	—	—	—	—	—	—	—	—	—	—	—
	女	—	—	—	—	—	—	—	—	—	—	—	—	—	—	—	—	—	—	—	—	—	—	—
仁武里	計	1	—	—	—	—	—	—	—	—	—	1	—	—	—	—	—	—	—	—	—	—	—	—
	男	—	—	—	—	—	—	—	—	—	—	—	—	—	—	—	—	—	—	—	—	—	—	—
	女	1	—	—	—	—	—	—	—	—	—	1	—	—	—	—	—	—	—	—	—	—	—	—
文武里	計	6	2	—	—	—	1	—	—	—	—	1	—	—	—	2	—	—	—	—	—	—	—	—
	男	5	1	—	—	—	1	—	—	—	—	1	—	—	—	2	—	—	—	—	—	—	—	—
	女	1	1	—	—	—	—	—	—	—	—	—	—	—	—	—	—	—	—	—	—	—	—	—
竹後里	計	2	—	—	—	—	—	—	—	—	—	1	—	—	—	1	—	—	—	—	—	—	—	—
	男	2	—	—	—	—	—	—	—	—	—	1	—	—	—	1	—	—	—	—	—	—	—	—
	女	—	—	—	—	—	—	—	—	—	—	—	—	—	—	—	—	—	—	—	—	—	—	—
八卦里	計	24	3	1	1	2	7	—	—	—	—	1	1	—	1	7	—	—	—	—	—	—	—	—
	男	12	2	1	1	1	3	—	—	—	—	1	—	—	—	3	—	—	—	—	—	—	—	—
	女	12	1	—	—	1	4	—	—	—	—	—	1	—	1	4	—	—	—	—	—	—	—	—

區域別	性別	遷 人 數																						
		總計	新北市	臺北市	桃園市	臺中市	臺南市	高雄市	宜蘭縣	新竹縣	苗栗縣	彰化縣	南投縣	雲林縣	嘉義縣	屏東縣	臺東縣	花蓮縣	澎湖縣	基隆市	新竹市	嘉義市	金門縣	連江縣
高楠里	計	4	—	—	1	—	1	—	—	—	—	—	—	—	—	2	—	—	—	—	—	—	—	—
	男	2	—	—	1	—	1	—	—	—	—	—	—	—	—	—	—	—	—	—	—	—	—	—
	女	2	—	—	—	—	—	—	—	—	—	—	—	—	—	2	—	—	—	—	—	—	—	—
後安里	計	4	—	—	2	—	—	—	—	—	—	—	—	1	—	—	1	—	—	—	—	—	—	—
	男	—	—	—	—	—	—	—	—	—	—	—	—	—	—	—	—	—	—	—	—	—	—	—
	女	4	—	—	2	—	—	—	—	—	—	—	—	1	—	—	1	—	—	—	—	—	—	—
中華里	計	2	—	—	—	—	1	—	—	—	—	—	—	—	—	1	—	—	—	—	—	—	—	—
	男	—	—	—	—	—	—	—	—	—	—	—	—	—	—	—	—	—	—	—	—	—	—	—
	女	2	—	—	—	—	1	—	—	—	—	—	—	—	—	1	—	—	—	—	—	—	—	—
五和里	計	8	—	—	—	2	2	—	—	—	—	—	—	1	—	2	—	—	—	—	—	1	—	—
	男	4	—	—	—	2	1	—	—	—	—	—	—	—	—	—	—	—	—	—	—	1	—	—
	女	4	—	—	—	—	1	—	—	—	—	—	—	1	—	2	—	—	—	—	—	—	—	—
仁和里	計	7	—	1	—	1	1	—	—	—	—	—	—	1	—	2	—	—	—	—	—	—	1	—
	男	3	—	—	—	—	—	—	—	—	—	—	—	1	—	2	—	—	—	—	—	—	—	—
	女	4	—	1	—	1	1	—	—	—	—	—	—	—	—	—	—	—	—	—	—	1	—	—
赤山里	計	15	4	—	—	1	1	—	—	—	—	—	—	1	—	8	—	—	—	—	—	—	—	—
	男	7	2	—	—	—	—	—	—	—	—	—	—	—	—	5	—	—	—	—	—	—	—	—
	女	8	2	—	—	1	1	—	—	—	—	—	—	1	—	3	—	—	—	—	—	—	—	—
仁慈里	計	8	—	—	—	4	1	—	—	—	—	—	—	—	—	3	—	—	—	—	—	—	—	—
	男	2	—	—	—	2	—	—	—	—	—	—	—	—	—	—	—	—	—	—	—	—	—	—
	女	6	—	—	—	2	1	—	—	—	—	—	—	—	—	3	—	—	—	—	—	—	—	—

月統計報表之10

高雄市仁武區各村里 各直轄市、縣(市)間遷徙人口數按性別分(續3完)
中華民國108年07月

RLRP08121

單位：人

區域別	性別	遷出人數																						
		總計	新北市	臺北市	桃園市	臺中市	臺南市	高雄市	宜蘭縣	新竹縣	苗栗縣	彰化縣	南投縣	雲林縣	嘉義縣	屏東縣	臺東縣	花蓮縣	澎湖縣	基隆市	新竹市	嘉義市	金門縣	連江縣
高楠里	計	2	1	—	—	—	—	—	—	—	—	—	—	—	—	1	—	—	—	—	—	—	—	—
	男女	—	—	—	—	—	—	—	—	—	—	—	—	—	—	—	—	—	—	—	—	—	—	—
後安里	計	4	—	—	—	—	2	—	—	—	—	—	—	—	1	1	—	—	—	—	—	—	—	—
	男女	—	—	—	—	—	—	—	—	—	—	—	—	—	—	—	—	—	—	—	—	—	—	—
中華里	計	1	—	—	—	—	—	—	—	—	—	—	—	—	—	1	—	—	—	—	—	—	—	—
	男女	—	—	—	—	—	—	—	—	—	—	—	—	—	—	—	—	—	—	—	—	—	—	—
五和里	計	5	—	—	2	—	—	—	—	—	1	—	—	1	—	—	—	—	—	—	—	1	—	—
	男女	2	—	—	—	—	—	—	—	—	—	—	—	—	—	—	—	—	—	—	—	—	—	—
仁和里	計	6	—	—	—	—	1	—	—	—	—	—	—	—	1	3	—	—	—	—	—	—	—	1
	男女	1	—	—	—	—	—	—	—	—	—	—	—	—	—	—	—	—	—	—	—	—	—	—
赤山里	計	9	1	1	1	—	3	—	—	—	—	—	—	—	2	1	—	—	—	—	—	—	—	—
	男女	4	—	1	—	—	3	—	—	—	—	—	—	—	—	—	—	—	—	—	—	—	—	—
仁慈里	計	3	—	—	—	—	2	—	—	1	—	—	—	—	—	—	—	—	—	—	—	—	—	—
	男女	1	—	—	—	—	1	—	—	—	—	—	—	—	—	—	—	—	—	—	—	—	—	—

填表

審核

業務主管人員
主辦統計人員

機關首長

資料來源：依據遷入、遷出登記申請書編製。

填表說明：1. 本表不含本縣(市)他鄉(鎮、市、區)及住址變更之遷入及遷出。

2. 本表編製完竣，經機關長官核章後自存，並由戶役政資訊系統通報直轄市、縣(市)政府及內政部戶政司。

製表日期：108年7月31日19時16分48秒