

月統計報表之1

高雄市仁武區各村里 村里鄰戶數、人口數與戶籍動態登記數按性別、登記項目及區域分
中華民國108年06月

RLRP08120

單位：戶；人；對

區 域 別	村里數		鄰數		戶 數	性 別	人 口 數	遷 入 人 數													自 本 省 他 縣 (市)	自 鄉 本 縣 (市 區) 他	初 設 戶 籍	其 他
	現 有 門 牌	戶 籍 登 記	現 有 門 牌	戶 籍 登 記				合 計	自 國 外	自 他 省 (市)							其 他 省 (市)							
										新 北 市	臺 北 市	桃 園 市	臺 中 市	臺 南 市	高 雄 市	臺 灣 省		福 建 省						
總計	16	16	388	388	34,857	計	88,703	470	1	8	6	4	7	12	—	46	5	—	—	377	4	—		
						男	44,911	228	—	2	3	1	5	6	—	22	4	—	—	185	—	—		
						女	43,792	242	1	6	3	3	2	6	—	24	1	—	—	192	4	—		
大灣里	1	1	15	15	2,078	計	4,801	28	—	1	—	—	—	2	—	6	1	—	—	18	—	—		
						男	2,426	12	—	—	—	—	—	1	—	2	1	—	—	8	—	—		
						女	2,375	16	—	1	—	—	—	1	—	4	—	—	—	10	—	—		
灣內里	1	1	21	21	3,572	計	9,178	64	1	1	—	—	—	—	—	7	—	—	—	54	1	—		
						男	4,573	28	—	—	—	—	—	—	—	4	—	—	—	24	—	—		
						女	4,605	36	1	1	—	—	—	—	—	3	—	—	—	30	1	—		
考潭里	1	1	23	23	1,182	計	2,932	15	—	—	1	—	4	—	—	1	1	—	—	8	—	—		
						男	1,523	7	—	—	1	—	2	—	—	1	1	—	—	2	—	—		
						女	1,409	8	—	—	—	—	2	—	—	—	—	—	—	6	—	—		
烏林里	1	1	24	24	1,397	計	4,550	7	—	—	—	—	—	—	—	—	—	—	—	6	1	—		
						男	2,268	4	—	—	—	—	—	—	—	—	—	—	—	4	—	—		
						女	2,282	3	—	—	—	—	—	—	—	—	—	—	—	2	1	—		
仁福里	1	1	12	12	345	計	918	2	—	—	—	—	—	—	—	—	—	—	—	2	—	—		
						男	470	1	—	—	—	—	—	—	—	—	—	—	—	1	—	—		
						女	448	1	—	—	—	—	—	—	—	—	—	—	—	1	—	—		
仁武里	1	1	35	35	2,569	計	6,417	26	—	1	—	—	—	1	—	1	1	—	—	22	—	—		
						男	3,331	15	—	1	—	—	—	1	—	—	1	—	—	12	—	—		
						女	3,086	11	—	—	—	—	—	—	—	1	—	—	—	10	—	—		
文武里	1	1	58	58	3,900	計	10,712	42	—	—	—	1	—	2	—	4	—	—	—	35	—	—		
						男	5,402	21	—	—	—	—	—	1	—	2	—	—	—	18	—	—		
						女	5,310	21	—	—	—	1	—	1	—	2	—	—	—	17	—	—		
竹後里	1	1	21	21	1,102	計	2,501	3	—	—	—	—	—	—	—	—	—	—	—	3	—	—		
						男	1,282	2	—	—	—	—	—	—	—	—	—	—	—	2	—	—		
						女	1,219	1	—	—	—	—	—	—	—	—	—	—	—	1	—	—		
八卦里	1	1	74	74	7,914	計	19,205	88	—	1	2	—	1	4	—	8	2	—	—	70	—	—		
						男	9,650	42	—	—	1	—	1	3	—	4	1	—	—	32	—	—		
						女	9,555	46	—	1	1	—	—	1	—	4	1	—	—	38	—	—		
高楠里	1	1	16	16	1,119	計	2,447	48	—	—	—	—	—	2	—	5	—	—	—	41	—	—		
						男	1,227	21	—	—	—	—	—	—	—	3	—	—	—	18	—	—		
						女	1,220	27	—	—	—	—	—	2	—	2	—	—	—	23	—	—		



公開類
月報

次月3日前編送

編製機關
表號

高雄市仁武區戶政事務所
1221-00-01-3


月統計報表之1

高雄市仁武區各村里 村里鄰戶數、人口數與戶籍動態登記數按性別、登記項目及區域分(續1)
中華民國108年06月

RLRP08120

單位：戶；人；對

區 域 別	性 別	遷 出 人 數														住 址 變 更 人 數		行 政 區 域 調 整 人 數			
		合 計	往 國 外	往 他 省 (市)										往 本 省 他 縣 (市)	往 鄉 本 縣 (鎮 市 區) 他	廢 止 戶 籍	其 他	入	出	增	減
				新 北 市	臺 北 市	桃 園 市	臺 中 市	臺 南 市	高 雄 市	臺 灣 省	福 建 省	其 他 省 (市)									
總 計	計	336	6	7	2	4	9	17	—	44	1	—	—	246	—	—	105	105	—	—	
	男	171	—	3	2	2	6	9	—	23	1	—	—	125	—	—	50	50	—	—	
	女	165	6	4	—	2	3	8	—	21	—	—	—	121	—	—	55	55	—	—	
大灣里	計	21	—	1	—	—	2	—	—	1	—	—	—	17	—	—	2	7	—	—	
	男	12	—	1	—	—	1	—	—	1	—	—	—	9	—	—	1	3	—	—	
	女	9	—	—	—	—	1	—	—	—	—	—	—	8	—	—	1	4	—	—	
灣內里	計	45	1	1	—	—	2	1	—	8	—	—	—	32	—	—	23	12	—	—	
	男	20	—	—	—	—	1	1	—	3	—	—	—	15	—	—	11	6	—	—	
	女	25	1	1	—	—	1	—	—	5	—	—	—	17	—	—	12	6	—	—	
考潭里	計	9	—	—	—	—	—	—	—	1	—	—	—	8	—	—	—	2	—	—	
	男	3	—	—	—	—	—	—	—	—	—	—	—	3	—	—	—	1	—	—	
	女	6	—	—	—	—	—	—	—	1	—	—	—	5	—	—	—	1	—	—	
烏林里	計	17	2	—	—	—	1	3	—	2	—	—	—	9	—	—	2	1	—	—	
	男	7	—	—	—	—	1	2	—	1	—	—	—	3	—	—	1	1	—	—	
	女	10	2	—	—	—	—	1	—	1	—	—	—	6	—	—	1	—	—	—	
仁福里	計	1	—	—	—	—	1	—	—	—	—	—	—	—	—	—	—	—	—	—	
	男	1	—	—	—	—	1	—	—	—	—	—	—	—	—	—	—	—	—	—	
	女	—	—	—	—	—	—	—	—	—	—	—	—	—	—	—	—	—	—	—	
仁武里	計	23	—	1	—	1	—	—	—	5	—	—	—	16	—	—	12	14	—	—	
	男	14	—	—	—	1	—	—	—	3	—	—	—	10	—	—	5	7	—	—	
	女	9	—	1	—	—	—	—	—	2	—	—	—	6	—	—	7	7	—	—	
文武里	計	29	—	—	—	—	—	—	—	4	1	—	—	24	—	—	13	11	—	—	
	男	15	—	—	—	—	—	—	—	3	1	—	—	11	—	—	7	6	—	—	
	女	14	—	—	—	—	—	—	—	1	—	—	—	13	—	—	6	5	—	—	
竹後里	計	3	—	—	—	1	—	1	—	—	—	—	—	1	—	—	2	—	—	—	
	男	2	—	—	—	—	—	1	—	—	—	—	—	1	—	—	1	—	—	—	
	女	1	—	—	—	1	—	—	—	—	—	—	—	—	—	—	1	—	—	—	
八卦里	計	74	1	1	—	2	1	6	—	8	—	—	—	55	—	—	20	30	—	—	
	男	38	—	1	—	1	1	2	—	3	—	—	—	30	—	—	8	17	—	—	
	女	36	1	—	—	1	—	4	—	5	—	—	—	25	—	—	12	13	—	—	
高楠里	計	16	—	—	—	—	—	—	—	3	—	—	—	13	—	—	5	—	—	—	
	男	6	—	—	—	—	—	—	—	1	—	—	—	5	—	—	3	—	—	—	
	女	10	—	—	—	—	—	—	—	2	—	—	—	8	—	—	2	—	—	—	



公開類
月 報
次月3日前編送
月統計報表之1

高雄市仁武區各村里 村里鄰戶數、人口數與戶籍動態登記數按性別、登記項目及區域分(續2)
中華民國108年06月

RLRP08120

單位：戶；人；對

區 域 別	性 別	嬰 兒 出 生 總 數				生母原屬國籍(地區)		生父原屬國籍(地區)		遺 腹 子	雙 胞 胎	三 胞 胎 以 上	死 亡 人 數	認 領 人 數	收 養 人 數	終 止 收 養 人 數	監 護 人 數	輔 助 人 數	未 務 成 行 年 使 子 女 擔 權 人 利 數 義	結 婚 對 數	離 婚 對 數	
		合 計	婚 生	非 婚 生		無 兒 依 童	大 澳 陸 地 港 區	外 國 籍	大 澳 陸 地 港 區													外 國 籍
				已 認 領	未 認 領																	
總 計	計	69	66	1	2	--	1	4	--	1	--	2	--	45	1	--	--	1	--	25	55	20
	男	34	33	--	1	--	--	3	--	--	--	--	--	28	--	--	--	1	--	13		
	女	35	33	1	1	--	1	1	--	1	--	2	--	17	1	--	--	--	--	12		
大灣里	計	2	2	--	--	--	--	--	--	--	--	--	3	--	--	--	--	--	1	5	1	
	男	1	1	--	--	--	--	--	--	--	--	--	3	--	--	--	--	--	--			
	女	1	1	--	--	--	--	--	--	--	--	--	--	--	--	--	--	--	1			
灣內里	計	9	9	--	--	--	--	1	--	--	--	--	3	--	--	--	--	--	3	8	1	
	男	4	4	--	--	--	--	--	--	--	--	1	--	1	--	--	--	--	3			
	女	5	5	--	--	--	--	1	--	--	--	2	--	2	--	--	--	--	--			
考潭里	計	1	1	--	--	--	--	--	--	--	--	--	2	--	--	--	1	--	--	3	1	
	男	--	--	--	--	--	--	--	--	--	--	--	1	--	--	--	1	--	--			
	女	1	1	--	--	--	--	--	--	--	--	--	1	--	--	--	--	--	--			
烏林里	計	6	5	--	1	--	1	--	--	--	--	--	1	--	--	--	--	--	3	1	1	
	男	2	1	--	1	--	--	--	--	--	--	--	1	--	--	--	--	--	1			
	女	4	4	--	--	--	1	--	--	--	--	--	--	--	--	--	--	--	2			
仁福里	計	1	1	--	--	--	--	--	--	--	--	--	1	--	--	--	--	--	--	--	--	
	男	--	--	--	--	--	--	--	--	--	--	--	1	--	--	--	--	--	--	--	--	
	女	1	1	--	--	--	--	--	--	--	--	--	--	--	--	--	--	--	--	--	--	
仁武里	計	3	3	--	--	--	--	1	--	--	--	--	3	--	--	--	--	--	2	3	3	
	男	2	2	--	--	--	--	1	--	--	--	--	1	--	--	--	--	--	2			
	女	1	1	--	--	--	--	--	--	--	--	--	2	--	--	--	--	--	--			
文武里	計	9	9	--	--	--	--	1	--	--	--	--	6	--	--	--	--	--	6	5	4	
	男	4	4	--	--	--	--	1	--	--	--	--	4	--	--	--	--	--	3			
	女	5	5	--	--	--	--	--	--	--	--	--	2	--	--	--	--	--	3			
竹後里	計	1	1	--	--	--	--	--	--	--	--	--	--	--	--	--	--	--	1	1	--	
	男	1	1	--	--	--	--	--	--	--	--	--	--	--	--	--	--	--	1			
	女	--	--	--	--	--	--	--	--	--	--	--	--	--	--	--	--	--	--			
八卦里	計	14	14	--	--	--	--	--	--	--	--	--	9	--	--	--	--	--	4	7	4	
	男	8	8	--	--	--	--	--	--	--	--	--	6	--	--	--	--	--	2			
	女	6	6	--	--	--	--	--	--	--	--	--	3	--	--	--	--	--	2			
高楠里	計	5	5	--	--	--	--	--	--	--	--	--	3	--	--	--	--	--	1	3	1	
	男	3	3	--	--	--	--	--	--	--	--	--	3	--	--	--	--	--	--			
	女	2	2	--	--	--	--	--	--	--	--	--	--	--	--	--	--	--	1			

高雄市仁武區各村里 村里鄰戶數、人口數與戶籍動態登記數按性別、登記項目及區域分(續3)
中華民國108年06月

RLRP08120

單位：戶；人；對

區 域 別	村里數		鄰數		戶 數	性 別	人 口 數	遷入人數																
	現有 門牌	戶籍 登記	現有 門牌	戶籍 登記				合 計	自 國 外	自他省(市)										自 本 省 他 縣 (市)	自 鄉 本 縣 (市 區) 他	初 設 戶 籍	其 他	
										新 北 市	臺 北 市	桃 園 市	臺 中 市	臺 南 市	高 雄 市	臺 灣 省	福 建 省	其 他 省 (市)						
後安里	1	1	14	14	1,167	計 男 女	2,950 1,530 1,420	8 5 3	— — —	— — —	1 — 1	— — —	— — —	— — —	— — —	1 1 —	— — —	— — —	6 4 2	— — —	— — —			
中華里	1	1	11	11	856	計 男 女	1,822 975 847	10 4 6	— — —	— — —	— — —	3 1 2	— — —	— — —	— — —	1 — 1	— — —	— — —	— — —	6 3 3	— — —	— — —		
五和里	1	1	22	22	2,207	計 男 女	5,660 2,895 2,765	37 21 16	— — —	— — —	— — —	— — —	1 1 —	— — —	— — —	1 1 —	— — —	— — —	— — —	34 19 15	1 — 1	— — —	— — —	
仁和里	1	1	10	10	1,614	計 男 女	4,575 2,331 2,244	29 10 19	— — —	2 1 1	— — —	— — —	— — —	1 — —	— — —	— — —	4 1 3	— — —	— — —	— — —	22 8 14	— — —	— — —	
赤山里	1	1	21	21	2,845	計 男 女	7,547 3,800 3,747	53 30 23	— — —	— — —	2 — 1	— — —	1 1 —	— — —	— — —	— — —	6 2 4	— — —	— — —	— — —	43 26 17	1 — 1	— — —	— — —
仁慈里	1	1	11	11	990	計 男 女	2,488 1,228 1,260	10 5 5	— — —	2 — 2	— — —	— — —	— — —	— — —	— — —	1 1 —	— — —	— — —	— — —	— — —	7 4 3	— — —	— — —	— — —

高雄市仁武區各村里 村里鄰戶數、人口數與戶籍動態登記數按性別、登記項目及區域分(續4)
中華民國108年06月

RLRP08120

單位：戶；人；對

區 域 別	性 別	遷 出 人 數														住 址 變 更 人 數		行 政 區 域 調 整 人 數			
		合 計	往 國 外	往 他 省 (市)										往 本 省 他 縣 (市)	往 鄉 本 縣 (鎮 市 區) 他	廢 止 戶 籍	其 他	入	出	增	減
				新 北 市	臺 北 市	桃 園 市	臺 中 市	臺 南 市	高 雄 市	臺 灣 省	福 建 省	其 他 省 (市)									
後安里	計	11	-	-	-	-	-	2	-	2	-	-	-	7	-	-	-	2	-	-	
	男	6	-	-	-	-	-	-	-	2	-	-	-	4	-	-	-	-	-	-	
	女	5	-	-	-	-	-	2	-	-	-	-	-	3	-	-	-	2	-	-	
中華里	計	5	-	1	-	-	-	-	-	-	-	-	-	4	-	-	1	1	-	-	
	男	2	-	-	-	-	-	-	-	-	-	-	-	2	-	-	-	-	-	-	
	女	3	-	1	-	-	-	-	-	-	-	-	-	2	-	-	1	1	-	-	
五和里	計	31	-	-	-	-	-	2	-	8	-	-	-	21	-	-	8	3	-	-	
	男	18	-	-	-	-	-	1	-	4	-	-	-	13	-	-	5	1	-	-	
	女	13	-	-	-	-	-	1	-	4	-	-	-	8	-	-	3	2	-	-	
仁和里	計	12	1	1	1	-	2	-	-	-	-	-	-	7	-	-	9	10	-	-	
	男	8	-	-	1	-	1	-	-	-	-	-	-	6	-	-	5	3	-	-	
	女	4	1	1	-	-	1	-	-	-	-	-	-	1	-	-	4	7	-	-	
赤山里	計	28	1	1	-	-	-	2	-	1	-	-	-	23	-	-	7	-	-	-	
	男	12	-	1	-	-	-	2	-	1	-	-	-	8	-	-	2	-	-	-	
	女	16	1	-	-	-	-	-	-	-	-	-	-	15	-	-	5	-	-	-	
仁慈里	計	11	-	-	1	-	-	-	-	1	-	-	-	9	-	-	1	12	-	-	
	男	7	-	-	1	-	-	-	-	1	-	-	-	5	-	-	1	5	-	-	
	女	4	-	-	-	-	-	-	-	-	-	-	-	4	-	-	-	7	-	-	



公開類
月報

次月3日前編送

編製機關
表號

高雄市仁武區戶政事務所
1221-00-01-3

月統計報表之1

高雄市仁武區各村里 村里鄰戶數、人口數與戶籍動態登記數按性別、登記項目及區域分(續5完)
中華民國108年06月

RLRP08120

單位：戶；人；對

區 域 別	性 別	嬰 兒 出 生 總 數				生母原屬國籍(地區)		生父原屬國籍(地區)		遺 腹 子	雙 胞 胎	三 胞 胎 以 上	死 亡 人 數	認 領 人 數	收 養 人 數	終 止 收 養 人 數	監 護 人 數	輔 助 人 數	未 務 成 行 年 使 子 女 擔 權 人 利 數 義	結 婚 對 數	離 婚 對 數	
		合 計	婚 生	非 婚 生		無 兒 依 童	大 澳 陸 地 港 區	外 國 籍	大 澳 陸 地 港 區													外 國 籍
				已 認 領	未 認 領																	
後安里	計	3	3	-	-	-	-	1	-	-	-	3	-	-	-	-	-	2	-	-		
	男	1	1	-	-	-	-	-	-	-	-	2	-	-	-	-	-	1	2	2		
	女	2	2	-	-	-	-	-	1	-	-	1	-	-	-	-	-	1	-	-		
中華里	計	2	1	-	1	-	-	-	-	-	-	2	-	-	-	-	-	-	-	-		
	男	1	1	-	-	-	-	-	-	-	-	1	-	-	-	-	-	-	-	1	-	
	女	1	-	-	1	-	-	-	-	-	-	1	-	-	-	-	-	-	-	-	-	
五和里	計	3	3	-	-	-	-	-	-	-	-	3	-	-	-	-	-	-	-	-		
	男	2	2	-	-	-	-	-	-	-	-	2	-	-	-	-	-	-	-	2	-	
	女	1	1	-	-	-	-	-	-	-	-	1	-	-	-	-	-	-	-	-	-	
仁和里	計	1	1	-	-	-	-	-	-	-	-	1	-	-	-	-	-	-	-	-		
	男	1	1	-	-	-	-	-	-	-	-	1	-	-	-	-	-	-	-	6	1	
	女	-	-	-	-	-	-	-	-	-	-	-	-	-	-	-	-	-	-	-	-	
赤山里	計	8	7	1	-	-	-	1	-	-	2	3	1	-	-	-	-	2	-	-		
	男	4	4	-	-	-	-	1	-	-	-	1	-	-	-	-	-	-	-	7	1	
	女	4	3	1	-	-	-	-	-	-	2	2	1	-	-	-	-	2	-	-		
仁慈里	計	1	1	-	-	-	-	-	-	-	-	2	-	-	-	-	-	-	-	-		
	男	-	-	-	-	-	-	-	-	-	-	-	-	-	-	-	-	-	-	1	-	
	女	1	1	-	-	-	-	-	-	-	-	2	-	-	-	-	-	-	-	-	-	

填表

審核

業務主管人員
主辦統計人員

機關首長

資料來源：依據戶籍資料及各類戶籍登記申請書編製。

填表說明：本表編製完竣，經機關長官核章後自存，並由戶役政資訊系統通報直轄市、縣（市）政府及內政部戶政司。

製表日期：108年6月30日16時24分00秒

高雄市仁武區各村里 現住人口數按性別及原住民身分分
中華民國108年06月底

RLRP08126

單位：人

區域別	性別	總計	區域人口數	原住民人口數		
				合計	平地原住民	山地原住民
總計	計	88,703	87,763	940	563	377
	男	44,911	44,474	437	282	155
	女	43,792	43,289	503	281	222
大灣里	計	4,801	4,768	33	18	15
	男	2,426	2,408	18	12	6
	女	2,375	2,360	15	6	9
灣內里	計	9,178	9,014	164	94	70
	男	4,573	4,484	89	57	32
	女	4,605	4,530	75	37	38
考潭里	計	2,932	2,909	23	10	13
	男	1,523	1,515	8	5	3
	女	1,409	1,394	15	5	10
烏林里	計	4,550	4,481	69	34	35
	男	2,268	2,237	31	17	14
	女	2,282	2,244	38	17	21
仁福里	計	918	908	10	2	8
	男	470	464	6	2	4
	女	448	444	4	—	4
仁武里	計	6,417	6,342	75	46	29
	男	3,331	3,295	36	24	12
	女	3,086	3,047	39	22	17
文武里	計	10,712	10,608	104	52	52
	男	5,402	5,352	50	22	28
	女	5,310	5,256	54	30	24
竹後里	計	2,501	2,455	46	35	11
	男	1,282	1,267	15	11	4
	女	1,219	1,188	31	24	7
八卦里	計	19,205	19,093	112	76	36
	男	9,650	9,601	49	36	13
	女	9,555	9,492	63	40	23



公開類
月報

次月3日前編送

編製機關
表號

高雄市仁武區戶政事務所
1222-02-01-3

月統計報表之2

高雄市仁武區各村里 現住人口數按性別及原住民身分分(續)
中華民國108年06月底

RLRP08126

單位：人

區域別	性別	總計	區域人口數	原住民人口數		
				合計	平地原住民	山地原住民
高楠里	計	2,447	2,424	23	12	11
	男	1,227	1,216	11	6	5
	女	1,220	1,208	12	6	6
後安里	計	2,950	2,879	71	40	31
	男	1,530	1,505	25	16	9
	女	1,420	1,374	46	24	22
中華里	計	1,822	1,752	70	63	7
	男	975	932	43	38	5
	女	847	820	27	25	2
五和里	計	5,660	5,615	45	19	26
	男	2,895	2,880	15	6	9
	女	2,765	2,735	30	13	17
仁和里	計	4,575	4,550	25	22	3
	男	2,331	2,318	13	12	1
	女	2,244	2,232	12	10	2
赤山里	計	7,547	7,483	64	40	24
	男	3,800	3,775	25	18	7
	女	3,747	3,708	39	22	17
仁慈里	計	2,488	2,482	6	—	6
	男	1,228	1,225	3	—	3
	女	1,260	1,257	3	—	3

填表

審核

業務主管人員
主辦統計人員

機關首長

資料來源：依據戶籍資料編製。

填表說明：1. 區域人口數為總人口數減去原住民人口數。

2. 本表編製完竣，經機關長官核章後自存，並由戶役政資訊系統通報直轄市、縣（市）政府及內政部戶政司。

製表日期：108年6月30日16時24分01秒

高雄市仁武區各村里 現住人口數按性別及年齡分
中華民國108年06月底

RLRP08124

單位：人

區域別	性別	總計	0 ~ 4 歲					5 ~ 9 歲						
			合計	0 歲	1 歲	2 歲	3 歲	4 歲	合計	5 歲	6 歲	7 歲	8 歲	9 歲
總計	計	88,703	4,215	763	841	888	894	829	3,370	731	754	714	584	587
	男	44,911	2,200	388	461	473	469	409	1,709	370	366	363	310	300
	女	43,792	2,015	375	380	415	425	420	1,661	361	388	351	274	287
大灣里	計	4,801	215	46	42	47	39	41	147	32	32	28	31	24
	男	2,426	102	19	21	24	19	19	73	15	17	15	13	13
	女	2,375	113	27	21	23	20	22	74	17	15	13	18	11
灣內里	計	9,178	517	92	109	107	107	102	425	98	93	94	66	74
	男	4,573	266	48	57	56	54	51	202	46	37	45	31	43
	女	4,605	251	44	52	51	53	51	223	52	56	49	35	31
考潭里	計	2,932	93	17	21	20	16	19	72	12	16	16	10	18
	男	1,523	55	9	15	11	9	11	39	5	8	8	8	10
	女	1,409	38	8	6	9	7	8	33	7	8	8	2	8
烏林里	計	4,550	242	40	50	47	55	50	162	35	36	30	22	39
	男	2,268	118	18	23	21	30	26	84	16	17	16	13	22
	女	2,282	124	22	27	26	25	24	78	19	19	14	9	17
仁福里	計	918	23	5	7	3	4	4	17	6	3	3	3	2
	男	470	8	2	3	2	1	—	7	3	1	1	2	—
	女	448	15	3	4	1	3	4	10	3	2	2	1	2
仁武里	計	6,417	286	50	52	62	70	52	238	47	59	47	47	38
	男	3,331	144	26	22	32	42	22	126	33	28	22	24	19
	女	3,086	142	24	30	30	28	30	112	14	31	25	23	19
文武里	計	10,712	478	82	95	107	101	93	544	112	129	117	87	99
	男	5,402	268	45	53	57	60	53	271	58	56	59	51	47
	女	5,310	210	37	42	50	41	40	273	54	73	58	36	52
竹後里	計	2,501	80	13	15	18	18	16	52	13	9	8	11	11
	男	1,282	40	5	9	7	11	8	24	5	3	5	6	5
	女	1,219	40	8	6	11	7	8	28	8	6	3	5	6
八卦里	計	19,205	925	167	180	208	174	196	675	152	150	141	113	119
	男	9,650	482	88	98	115	88	93	325	67	80	65	59	54
	女	9,555	443	79	82	93	86	103	350	85	70	76	54	65

高雄市仁武區各村里 現住人口數按性別及年齡分(續1)
中華民國108年06月底

RLRP08124

單位：人

區域別	性別	10~14歲						15~19歲						20~24歲					
		合計	10歲	11歲	12歲	13歲	14歲	合計	15歲	16歲	17歲	18歲	19歲	合計	20歲	21歲	22歲	23歲	24歲
總計	計	3,404	595	646	641	729	793	4,967	793	977	930	1,132	1,135	6,011	1,053	1,182	1,245	1,254	1,277
	男	1,783	294	340	340	390	419	2,582	404	534	502	567	575	3,148	554	606	671	638	679
	女	1,621	301	306	301	339	374	2,385	389	443	428	565	560	2,863	499	576	574	616	598
大灣里	計	175	30	32	35	36	42	238	39	46	53	54	46	323	60	65	69	70	59
	男	93	14	17	19	22	21	116	19	24	28	21	24	162	31	31	33	34	33
	女	82	16	15	16	14	21	122	20	22	25	33	22	161	29	34	36	36	26
灣內里	計	371	71	70	70	79	81	475	69	100	87	107	112	640	118	126	146	121	129
	男	176	33	27	37	37	42	246	35	57	46	53	55	347	62	63	83	64	75
	女	195	38	43	33	42	39	229	34	43	41	54	57	293	56	63	63	57	54
考潭里	計	75	8	12	18	19	18	114	14	22	26	25	27	181	27	40	28	37	49
	男	38	3	6	9	10	10	60	10	10	10	12	18	96	15	21	19	16	25
	女	37	5	6	9	9	8	54	4	12	16	13	9	85	12	19	9	21	24
烏林里	計	166	26	27	28	34	51	246	46	47	45	53	55	304	45	55	62	69	73
	男	84	15	15	16	19	19	125	27	23	27	26	22	167	26	22	40	41	38
	女	82	11	12	12	15	32	121	19	24	18	27	33	137	19	33	22	28	35
仁福里	計	30	5	2	5	11	7	44	6	10	10	8	10	65	6	12	16	19	12
	男	19	2	2	3	6	6	26	3	6	6	5	6	31	5	8	6	6	6
	女	11	3	—	2	5	1	18	3	4	4	3	4	34	1	4	10	13	6
仁武里	計	260	52	48	50	49	61	357	57	65	66	81	88	391	64	76	75	85	91
	男	136	26	23	29	26	32	184	32	29	38	41	44	204	38	36	38	46	46
	女	124	26	25	21	23	29	173	25	36	28	40	44	187	26	40	37	39	45
文武里	計	526	100	114	107	99	106	675	109	149	106	153	158	695	110	129	160	140	156
	男	278	55	61	57	52	53	324	52	78	51	71	72	363	56	61	80	72	94
	女	248	45	53	50	47	53	351	57	71	55	82	86	332	54	68	80	68	62
竹後里	計	67	8	12	9	19	19	117	28	17	25	20	27	171	23	34	28	46	40
	男	32	5	5	5	9	8	59	15	9	16	9	10	93	17	19	15	21	21
	女	35	3	7	4	10	11	58	13	8	9	11	17	78	6	15	13	25	19
八卦里	計	664	121	114	116	163	150	1,191	193	220	228	282	268	1,369	273	273	275	273	275
	男	346	56	59	65	85	81	615	92	126	124	143	130	710	134	144	147	135	150
	女	318	65	55	51	78	69	576	101	94	104	139	138	659	139	129	128	138	125

高雄市仁武區各村里 現住人口數按性別及年齡分(續2)
中華民國108年06月底

RLRP08124

單位：人

區域別	性別	25~29歲						30~34歲						35~39歲					
		合計	25歲	26歲	27歲	28歲	29歲	合計	30歲	31歲	32歲	33歲	34歲	合計	35歲	36歲	37歲	38歲	39歲
總計	計	6,481	1,305	1,281	1,302	1,306	1,287	6,590	1,312	1,289	1,223	1,305	1,461	8,391	1,474	1,634	1,772	1,726	1,785
	男	3,435	710	652	690	712	671	3,409	695	664	627	701	722	4,278	763	823	889	873	930
	女	3,046	595	629	612	594	616	3,181	617	625	596	604	739	4,113	711	811	883	853	855
大灣里	計	386	86	75	92	67	66	417	81	84	74	83	95	478	61	101	107	92	117
	男	220	50	35	52	38	45	217	46	46	35	40	50	252	32	52	52	54	62
	女	166	36	40	40	29	21	200	35	38	39	43	45	226	29	49	55	38	55
灣內里	計	703	142	151	142	145	123	756	138	148	146	154	170	911	171	157	188	191	204
	男	370	73	71	77	81	68	389	80	76	78	78	77	457	90	76	88	90	113
	女	333	69	80	65	64	55	367	58	72	68	76	93	454	81	81	100	101	91
考潭里	計	224	35	45	44	50	50	204	50	41	33	39	41	236	47	39	58	42	50
	男	122	17	23	26	35	21	114	27	25	18	23	21	125	26	18	27	20	34
	女	102	18	22	18	15	29	90	23	16	15	16	20	111	21	21	31	22	16
烏林里	計	311	62	61	52	57	79	323	66	59	76	52	70	460	84	83	98	100	95
	男	153	28	33	21	35	36	155	36	30	33	25	31	218	38	39	56	39	46
	女	158	34	28	31	22	43	168	30	29	43	27	39	242	46	44	42	61	49
仁福里	計	72	17	17	16	9	13	57	11	12	8	9	17	82	19	14	19	16	14
	男	42	12	8	7	4	11	36	6	7	3	8	12	36	6	7	10	5	8
	女	30	5	9	9	5	2	21	5	5	5	1	5	46	13	7	9	11	6
仁武里	計	454	106	80	82	89	97	425	84	91	61	85	104	600	105	111	122	122	140
	男	251	58	40	41	52	60	228	47	43	35	48	55	307	58	54	65	62	68
	女	203	48	40	41	37	37	197	37	48	26	37	49	293	47	57	57	60	72
文武里	計	676	134	146	134	122	140	730	139	130	135	154	172	992	150	195	208	200	239
	男	361	74	80	65	70	72	394	76	68	71	103	76	507	68	102	113	106	118
	女	315	60	66	69	52	68	336	63	62	64	51	96	485	82	93	95	94	121
竹後里	計	182	30	37	40	45	30	154	39	26	32	28	29	221	37	44	53	47	40
	男	93	14	24	19	21	15	79	19	15	18	15	12	127	24	28	31	20	24
	女	89	16	13	21	24	15	75	20	11	14	13	17	94	13	16	22	27	16
八卦里	計	1,424	289	263	295	287	290	1,402	280	256	249	299	318	1,766	300	339	380	364	383
	男	744	162	127	164	148	143	715	142	132	128	152	161	899	164	176	188	181	190
	女	680	127	136	131	139	147	687	138	124	121	147	157	867	136	163	192	183	193

高雄市仁武區各村里 現住人口數按性別及年齡分(續3)
中華民國108年06月底

RLRP08124

單位：人

區域別	性別	40～44歲						45～49歲						50～54歲					
		合計	40歲	41歲	42歲	43歲	44歲	合計	45歲	46歲	47歲	48歲	49歲	合計	50歲	51歲	52歲	53歲	54歲
總計	計	8,552	1,730	1,715	1,916	1,622	1,569	7,548	1,582	1,569	1,456	1,477	1,464	6,713	1,336	1,410	1,335	1,334	1,298
	男	4,524	912	913	997	860	842	3,981	826	817	772	788	778	3,307	651	696	656	659	645
	女	4,028	818	802	919	762	727	3,567	756	752	684	689	686	3,406	685	714	679	675	653
大灣里	計	457	97	103	90	83	84	394	85	75	83	75	76	385	80	75	77	72	81
	男	228	48	55	37	41	47	204	45	40	41	43	35	190	32	37	41	38	42
	女	229	49	48	53	42	37	190	40	35	42	32	41	195	48	38	36	34	39
灣內里	計	930	204	207	187	184	148	727	163	158	129	142	135	659	130	149	126	132	122
	男	482	112	105	99	90	76	366	85	86	65	64	66	311	61	63	61	68	58
	女	448	92	102	88	94	72	361	78	72	64	78	69	348	69	86	65	64	64
考潭里	計	225	47	54	47	29	48	177	38	36	33	36	34	219	36	44	46	45	48
	男	123	26	28	23	20	26	101	19	16	23	20	23	108	17	20	23	23	25
	女	102	21	26	24	9	22	76	19	20	10	16	11	111	19	24	23	22	23
烏林里	計	402	81	80	90	77	74	325	80	64	61	63	57	297	53	77	50	63	54
	男	189	35	41	46	36	31	178	46	31	31	41	29	158	25	46	27	34	26
	女	213	46	39	44	41	43	147	34	33	30	22	28	139	28	31	23	29	28
仁福里	計	72	16	16	19	5	16	47	9	11	5	5	17	68	10	11	13	12	22
	男	33	7	7	8	4	7	21	3	6	—	3	9	37	5	6	6	6	14
	女	39	9	9	11	1	9	26	6	5	5	2	8	31	5	5	7	6	8
仁武里	計	562	104	115	137	109	97	484	110	92	82	106	94	479	89	94	106	90	100
	男	319	57	66	71	65	60	267	64	49	47	61	46	246	51	44	57	39	55
	女	243	47	49	66	44	37	217	46	43	35	45	48	233	38	50	49	51	45
文武里	計	1,077	203	240	263	195	176	950	201	185	194	182	188	761	154	165	153	137	152
	男	551	101	122	130	106	92	518	111	95	102	103	107	377	80	87	76	64	70
	女	526	102	118	133	89	84	432	90	90	92	79	81	384	74	78	77	73	82
竹後里	計	219	52	39	52	39	37	189	44	42	30	32	41	190	31	32	43	48	36
	男	120	26	24	24	20	26	106	23	21	20	21	21	85	18	13	16	22	16
	女	99	26	15	28	19	11	83	21	21	10	11	20	105	13	19	27	26	20
八卦里	計	2,079	405	378	468	400	428	2,016	394	432	420	383	387	1,544	331	335	291	315	272
	男	1,115	217	201	255	208	234	1,059	191	228	236	203	201	760	153	179	137	161	130
	女	964	188	177	213	192	194	957	203	204	184	180	186	784	178	156	154	154	142

高雄市仁武區各村里 現住人口數按性別及年齡分(續4)
中華民國108年06月底

RLRP08124

單位：人

區域別	性別	55 ~ 59 歲						60 ~ 64 歲						65 ~ 69 歲					
		合計	55 歲	56 歲	57 歲	58 歲	59 歲	合計	60 歲	61 歲	62 歲	63 歲	64 歲	合計	65 歲	66 歲	67 歲	68 歲	69 歲
總計	計	6,324	1,264	1,285	1,290	1,246	1,239	5,715	1,179	1,157	1,167	1,087	1,125	4,881	1,076	1,023	997	970	815
	男	2,967	564	623	582	624	574	2,662	582	550	544	498	488	2,312	508	458	466	475	405
	女	3,357	700	662	708	622	665	3,053	597	607	623	589	637	2,569	568	565	531	495	410
大灣里	計	379	78	77	71	70	83	301	70	57	65	53	56	249	60	42	52	52	43
	男	181	33	33	32	39	44	142	41	25	27	25	24	122	29	15	30	26	22
	女	198	45	44	39	31	39	159	29	32	38	28	32	127	31	27	22	26	21
灣內里	計	624	129	121	132	110	132	603	113	118	133	120	119	432	98	98	93	83	60
	男	264	60	52	52	41	59	288	54	64	65	59	46	214	53	48	38	42	33
	女	360	69	69	80	69	73	315	59	54	68	61	73	218	45	50	55	41	27
考潭里	計	294	47	77	55	59	56	272	56	54	53	61	48	233	47	52	45	41	48
	男	145	14	43	25	36	27	123	25	27	21	27	23	130	28	24	31	20	27
	女	149	33	34	30	23	29	149	31	27	32	34	25	103	19	28	14	21	21
烏林里	計	314	55	66	80	55	58	310	57	60	72	66	55	308	72	73	64	54	45
	男	158	23	33	38	32	32	144	27	28	36	34	19	155	40	32	29	28	26
	女	156	32	33	42	23	26	166	30	32	36	32	36	153	32	41	35	26	19
仁福里	計	89	16	17	19	14	23	90	14	32	18	8	18	57	10	9	17	13	8
	男	40	6	9	7	7	11	48	7	18	8	5	10	37	6	6	13	7	5
	女	49	10	8	12	7	12	42	7	14	10	3	8	20	4	3	4	6	3
仁武里	計	491	96	92	100	96	107	476	95	87	106	84	104	420	96	88	80	83	73
	男	251	50	46	51	53	51	235	54	38	58	38	47	201	45	40	37	42	37
	女	240	46	46	49	43	56	241	41	49	48	46	57	219	51	48	43	41	36
文武里	計	703	140	148	145	132	138	656	138	130	129	130	129	601	138	113	122	119	109
	男	324	69	65	61	68	61	300	74	70	51	55	50	272	62	49	51	53	57
	女	379	71	83	84	64	77	356	64	60	78	75	79	329	76	64	71	66	52
竹後里	計	211	44	42	45	45	35	197	36	46	50	33	32	192	36	37	58	35	26
	男	109	22	25	23	23	16	96	18	23	26	15	14	90	15	20	27	16	12
	女	102	22	17	22	22	19	101	18	23	24	18	18	102	21	17	31	19	14
八卦里	計	1,267	278	266	238	271	214	1,048	219	219	209	204	197	846	177	190	166	169	144
	男	580	122	117	112	135	94	471	106	99	82	91	93	384	77	77	78	82	70
	女	687	156	149	126	136	120	577	113	120	127	113	104	462	100	113	88	87	74

高雄市仁武區各村里 現住人口數按性別及年齡分(續5)
中華民國108年06月底

RLRP08124

單位：人

區域別	性別	70~74歲						75~79歲						80~84歲					
		合計	70歲	71歲	72歲	73歲	74歲	合計	75歲	76歲	77歲	78歲	79歲	合計	80歲	81歲	82歲	83歲	84歲
總計	計	2,446	764	566	450	300	366	1,603	360	357	304	312	270	812	203	186	169	139	115
	男	1,212	366	292	222	151	181	755	171	166	149	156	113	343	97	73	78	54	41
	女	1,234	398	274	228	149	185	848	189	191	155	156	157	469	106	113	91	85	74
大灣里	計	117	43	35	19	11	9	56	18	11	9	8	10	43	14	10	10	5	4
	男	63	25	14	9	9	6	25	5	6	3	6	5	18	6	5	3	2	2
	女	54	18	21	10	2	3	31	13	5	6	2	5	25	8	5	7	3	2
灣內里	計	178	59	44	43	13	19	125	23	37	24	24	17	53	14	10	11	7	11
	男	84	34	20	17	7	6	63	13	17	14	12	7	25	9	4	7	3	2
	女	94	25	24	26	6	13	62	10	20	10	12	10	28	5	6	4	4	9
考潭里	計	114	33	27	25	17	12	84	18	13	18	23	12	56	13	13	12	10	8
	男	59	17	18	13	7	4	33	6	6	9	9	3	26	6	7	4	5	4
	女	55	16	9	12	10	8	51	12	7	9	14	9	30	7	6	8	5	4
烏林里	計	143	42	28	26	28	19	116	26	23	26	22	19	54	13	16	9	11	5
	男	77	19	18	14	15	11	59	12	12	16	10	9	22	6	4	5	5	2
	女	66	23	10	12	13	8	57	14	11	10	12	10	32	7	12	4	6	3
仁福里	計	35	4	11	5	5	10	29	5	5	7	6	6	26	5	8	6	3	4
	男	21	1	8	3	3	6	11	2	2	2	3	2	12	2	3	3	—	4
	女	14	3	3	2	2	4	18	3	3	5	3	4	14	3	5	3	3	—
仁武里	計	204	60	53	35	22	34	134	34	32	30	19	19	85	22	14	21	14	14
	男	98	31	22	16	8	21	70	23	17	14	11	5	33	8	7	7	7	4
	女	106	29	31	19	14	13	64	11	15	16	8	14	52	14	7	14	7	10
文武里	計	296	95	78	56	35	32	184	40	40	29	36	39	81	14	20	22	15	10
	男	147	46	34	36	18	13	85	17	16	13	20	19	31	6	8	9	6	2
	女	149	49	44	20	17	19	99	23	24	16	16	20	50	8	12	13	9	8
竹後里	計	104	32	25	20	11	16	83	21	13	18	11	20	48	12	14	12	6	4
	男	55	17	14	12	3	9	41	10	8	11	5	7	23	10	5	4	2	2
	女	49	15	11	8	8	7	42	11	5	7	6	13	25	2	9	8	4	2
八卦里	計	476	147	102	88	48	91	296	64	67	56	63	46	122	31	25	21	25	20
	男	226	65	54	42	24	41	130	27	28	26	27	22	43	15	6	9	7	6
	女	250	82	48	46	24	50	166	37	39	30	36	24	79	16	19	12	18	14

高雄市仁武區各村里 現住人口數按性別及年齡分(續6)
中華民國108年06月底

RLRP08124

單位：人

區域別	性別	85~89歲					90~94歲					95~99歲					100歲以上			
		合計	85歲	86歲	87歲	88歲	89歲	合計	90歲	91歲	92歲	93歲	94歲	合計	95歲	96歲		97歲	98歲	99歲
總計	計	466	124	101	96	78	67	179	53	47	29	30	20	31	10	10	5	2	4	4
	男	203	56	38	48	29	32	87	22	27	9	20	9	13	3	3	4	1	2	1
	女	263	68	63	48	49	35	92	31	20	20	10	11	18	7	7	1	1	2	3
大灣里	計	34	8	9	6	7	4	5	1	2	—	2	—	2	—	2	—	—	—	—
	男	15	3	3	4	2	3	3	—	2	—	1	—	—	—	—	—	—	—	—
	女	19	5	6	2	5	1	2	1	—	—	1	—	2	—	2	—	—	—	—
灣內里	計	34	5	8	9	4	8	14	2	4	3	2	3	1	—	—	1	—	—	—
	男	15	2	3	4	2	4	7	—	3	1	1	2	1	—	—	1	—	—	—
	女	19	3	5	5	2	4	7	2	1	2	1	1	—	—	—	—	—	—	—
考潭里	計	42	14	11	8	5	4	15	7	4	1	2	1	2	—	1	—	—	1	—
	男	18	7	5	2	2	2	7	3	2	—	2	—	1	—	1	—	—	—	—
	女	24	7	6	6	3	2	8	4	2	1	—	1	1	—	—	—	—	1	—
烏林里	計	42	8	10	8	7	9	20	6	5	5	2	2	5	1	1	1	1	1	—
	男	14	3	4	3	1	3	6	1	2	1	1	1	4	1	—	1	1	1	—
	女	28	5	6	5	6	6	14	5	3	4	1	1	1	—	1	—	—	—	—
仁福里	計	12	5	1	2	1	3	3	—	1	1	1	—	—	—	—	—	—	—	—
	男	3	1	—	1	1	—	2	—	1	—	1	—	—	—	—	—	—	—	—
	女	9	4	1	1	—	3	1	—	—	1	—	—	—	—	—	—	—	—	—
仁武里	計	46	15	4	7	9	11	21	3	6	3	7	2	2	1	—	1	—	—	2
	男	21	5	2	5	3	6	8	1	4	—	3	—	2	1	—	1	—	—	—
	女	25	10	2	2	6	5	13	2	2	3	4	2	—	—	—	—	—	—	2
文武里	計	49	12	6	10	11	10	30	10	7	7	2	4	6	4	1	—	1	—	2
	男	14	2	4	4	1	3	16	4	6	3	2	1	—	—	—	—	—	—	1
	女	35	10	2	6	10	7	14	6	1	4	—	3	6	4	1	—	1	—	1
竹後里	計	15	6	4	1	2	2	4	—	3	1	—	—	5	2	2	1	—	—	—
	男	7	3	—	1	2	1	1	—	—	1	—	—	2	—	1	1	—	—	—
	女	8	3	4	—	—	1	3	—	3	—	—	—	3	2	1	—	—	—	—
八卦里	計	61	15	14	15	13	4	32	9	11	4	5	3	2	—	—	1	—	1	—
	男	31	9	5	9	5	3	14	3	5	2	3	1	1	—	—	—	—	1	—
	女	30	6	9	6	8	1	18	6	6	2	2	2	1	—	—	1	—	—	—

月統計報表之3

高雄市仁武區各村里 現住人口數按性別及年齡分(續7)
中華民國108年06月底

RLRP08124

單位：人

區域別	性別	總計	0 ~ 4 歲					5 ~ 9 歲						
			合計	0 歲	1 歲	2 歲	3 歲	4 歲	合計	5 歲	6 歲	7 歲	8 歲	9 歲
高楠里	計	2,447	101	23	22	21	17	18	46	8	9	9	15	5
	男	1,227	52	14	12	11	8	7	34	6	7	6	12	3
	女	1,220	49	9	10	10	9	11	12	2	2	3	3	2
後安里	計	2,950	136	22	27	31	34	22	111	20	24	23	30	14
	男	1,530	75	13	14	17	19	12	61	10	15	13	18	5
	女	1,420	61	9	13	14	15	10	50	10	9	10	12	9
中華里	計	1,822	59	17	10	16	11	5	30	6	3	8	5	8
	男	975	38	11	6	13	6	2	14	3	2	4	1	4
	女	847	21	6	4	3	5	3	16	3	1	4	4	4
五和里	計	5,660	295	57	59	57	77	45	212	51	48	47	30	36
	男	2,895	165	29	39	34	36	27	120	34	26	24	12	24
	女	2,765	130	28	20	23	41	18	92	17	22	23	18	12
仁和里	計	4,575	231	35	42	47	54	53	225	51	56	40	46	32
	男	2,331	123	19	26	25	26	27	122	35	28	23	24	12
	女	2,244	108	16	16	22	28	26	103	16	28	17	22	20
赤山里	計	7,547	435	77	94	77	99	88	324	64	75	76	53	56
	男	3,800	222	35	57	41	49	40	159	23	36	40	29	31
	女	3,747	213	42	37	36	50	48	165	41	39	36	24	25
仁慈里	計	2,488	99	20	16	20	18	25	90	24	12	27	15	12
	男	1,228	42	7	6	7	11	11	48	11	5	17	7	8
	女	1,260	57	13	10	13	7	14	42	13	7	10	8	4

區域別	性別	10~14歲						15~19歲						20~24歲					
		合計	10歲	11歲	12歲	13歲	14歲	合計	15歲	16歲	17歲	18歲	19歲	合計	20歲	21歲	22歲	23歲	24歲
高楠里	計	76	12	6	18	15	25	121	10	39	23	24	25	144	25	32	30	31	26
	男	38	5	5	10	7	11	63	3	23	12	13	12	67	14	16	14	13	10
	女	38	7	1	8	8	14	58	7	16	11	11	13	77	11	16	16	18	16
後安里	計	136	18	27	28	28	35	145	18	35	22	34	36	190	32	39	36	40	43
	男	74	8	17	12	20	17	70	9	11	14	18	18	106	18	19	21	22	26
	女	62	10	10	16	8	18	75	9	24	8	16	18	84	14	20	15	18	17
中華里	計	42	10	6	9	10	7	85	7	14	14	25	25	142	26	33	31	28	24
	男	26	7	4	6	5	4	53	3	9	10	16	15	79	13	20	16	17	13
	女	16	3	2	3	5	3	32	4	5	4	9	10	63	13	13	15	11	11
五和里	計	207	38	46	36	33	54	337	58	72	67	78	62	396	67	64	95	93	77
	男	118	22	25	17	19	35	195	34	45	38	42	36	196	35	33	48	48	32
	女	89	16	21	19	14	19	142	24	27	29	36	26	200	32	31	47	45	45
仁和里	計	211	36	47	37	46	45	265	42	50	50	61	62	322	42	67	72	62	79
	男	116	16	27	22	24	27	152	18	31	31	33	39	173	19	39	41	32	42
	女	95	20	20	15	22	18	113	24	19	19	28	23	149	23	28	31	30	37
赤山里	計	328	50	73	58	72	75	408	78	60	83	93	94	502	103	100	90	103	106
	男	176	23	43	26	40	44	216	46	33	37	47	53	273	54	54	57	55	53
	女	152	27	30	32	32	31	192	32	27	46	46	41	229	49	46	33	48	53
仁慈里	計	70	10	10	17	16	17	149	19	31	25	34	40	176	32	37	32	37	38
	男	33	4	4	7	9	9	78	6	20	14	17	21	81	17	20	13	16	15
	女	37	6	6	10	7	8	71	13	11	11	17	19	95	15	17	19	21	23

月統計報表之3

高雄市仁武區各村里 現住人口數按性別及年齡分(續9)
中華民國108年06月底

RLRP08124

單位：人

區域別	性別	25～29歲						30～34歲						35～39歲					
		合計	25歲	26歲	27歲	28歲	29歲	合計	30歲	31歲	32歲	33歲	34歲	合計	35歲	36歲	37歲	38歲	39歲
高楠里	計	160	30	33	38	27	32	201	34	40	41	39	47	256	52	51	57	51	45
	男	88	14	18	18	18	20	88	10	19	20	19	20	136	30	25	26	29	26
	女	72	16	15	20	9	12	113	24	21	21	20	27	120	22	26	31	22	19
後安里	計	201	50	37	42	36	36	223	43	41	45	42	52	254	48	57	61	41	47
	男	109	31	17	22	18	21	110	19	19	24	24	24	130	27	24	35	22	22
	女	92	19	20	20	18	15	113	24	22	21	18	28	124	21	33	26	19	25
中華里	計	135	33	28	23	29	22	132	31	28	20	24	29	139	29	29	29	21	31
	男	69	20	11	12	13	13	75	17	20	13	13	12	83	19	18	17	11	18
	女	66	13	17	11	16	9	57	14	8	7	11	17	56	10	11	12	10	13
五和里	計	446	95	89	81	88	93	459	75	99	87	94	104	608	114	119	121	148	106
	男	230	51	48	45	46	40	239	45	54	38	46	56	293	51	54	55	86	47
	女	216	44	41	36	42	53	220	30	45	49	48	48	315	63	65	66	62	59
仁和里	計	368	64	80	75	88	61	317	58	71	70	67	51	396	70	91	79	83	73
	男	194	32	44	38	46	34	164	27	36	39	33	29	196	30	46	33	43	44
	女	174	32	36	37	42	27	153	31	35	31	34	22	200	40	45	46	40	29
赤山里	計	566	98	99	119	136	114	606	139	121	110	115	121	779	149	158	148	167	157
	男	304	58	53	70	70	53	313	80	56	55	61	61	399	80	78	71	84	86
	女	262	40	46	49	66	61	293	59	65	55	54	60	380	69	80	77	83	71
仁慈里	計	173	34	40	27	31	41	184	44	42	36	21	41	213	38	46	44	41	44
	男	85	16	20	13	17	19	93	18	18	19	13	25	113	20	26	22	21	24
	女	88	18	20	14	14	22	91	26	24	17	8	16	100	18	20	22	20	20

高雄市仁武區各村里 現住人口數按性別及年齡分(續10)
中華民國108年06月底

RLRP08124

單位：人

區域別	性別	40～44歲						45～49歲						50～54歲					
		合計	40歲	41歲	42歲	43歲	44歲	合計	45歲	46歲	47歲	48歲	49歲	合計	50歲	51歲	52歲	53歲	54歲
高楠里	計	254	45	53	50	51	55	222	46	47	48	47	34	150	28	27	44	19	32
	男	126	22	28	24	24	28	127	26	26	30	26	19	78	17	12	20	12	17
	女	128	23	25	26	27	27	95	20	21	18	21	15	72	11	15	24	7	15
後安里	計	228	50	48	49	40	41	237	46	54	33	53	51	206	37	51	41	36	41
	男	124	24	22	31	24	23	137	21	32	16	32	36	103	14	25	19	23	22
	女	104	26	26	18	16	18	100	25	22	17	21	15	103	23	26	22	13	19
中華里	計	148	25	26	40	32	25	163	33	34	30	40	26	149	33	30	25	27	34
	男	97	18	18	24	22	15	99	23	19	18	24	15	72	15	16	12	10	19
	女	51	7	8	16	10	10	64	10	15	12	16	11	77	18	14	13	17	15
五和里	計	544	119	106	116	109	94	454	101	98	89	90	76	437	86	89	88	98	76
	男	292	69	62	56	58	47	235	54	50	50	41	40	223	48	35	44	56	40
	女	252	50	44	60	51	47	219	47	48	39	49	36	214	38	54	44	42	36
仁和里	計	392	73	75	93	78	73	343	71	70	63	62	77	374	59	88	76	70	81
	男	219	45	44	44	45	41	166	35	37	30	24	40	179	31	47	34	27	40
	女	173	28	31	49	33	32	177	36	33	33	38	37	195	28	41	42	43	41
赤山里	計	758	163	150	164	147	134	638	128	132	125	123	130	608	135	115	113	132	113
	男	397	86	78	91	75	67	305	67	58	50	61	69	288	63	52	63	56	54
	女	361	77	72	73	72	67	333	61	74	75	62	61	320	72	63	50	76	59
仁慈里	計	205	46	25	51	44	39	182	33	39	31	38	41	187	44	28	43	38	34
	男	109	19	12	34	22	22	92	13	23	13	21	22	92	21	14	20	20	17
	女	96	27	13	17	22	17	90	20	16	18	17	19	95	23	14	23	18	17



月統計報表之3

高雄市仁武區各村里 現住人口數按性別及年齡分(續11)
中華民國108年06月底

RLRP08124

單位：人

區域別	性別	55～59歲					60～64歲					65～69歲							
		合計	55歲	56歲	57歲	58歲	59歲	合計	60歲	61歲	62歲	63歲	64歲	合計	65歲	66歲	67歲	68歲	69歲
高楠里	計	139	21	36	24	35	23	155	32	32	32	35	24	183	39	42	32	31	39
	男	66	9	18	11	19	9	67	19	13	14	15	6	75	15	20	14	10	16
	女	73	12	18	13	16	14	88	13	19	18	20	18	108	24	22	18	21	23
後安里	計	227	40	43	51	46	47	210	38	45	43	34	50	186	49	31	38	38	30
	男	113	20	25	23	22	23	101	17	20	24	17	23	95	26	13	22	19	15
	女	114	20	18	28	24	24	109	21	25	19	17	27	91	23	18	16	19	15
中華里	計	171	36	30	32	34	39	145	30	30	29	31	25	123	27	26	26	30	14
	男	83	12	17	15	22	17	73	13	15	15	14	16	50	8	12	9	14	7
	女	88	24	13	17	12	22	72	17	15	14	17	9	73	19	14	17	16	7
五和里	計	390	77	77	88	76	72	320	77	69	56	51	67	279	64	57	52	61	45
	男	185	38	43	36	34	34	153	34	38	32	22	27	113	21	29	21	28	14
	女	205	39	34	52	42	38	167	43	31	24	29	40	166	43	28	31	33	31
仁和里	計	357	71	76	68	64	78	270	59	50	55	53	53	246	54	51	42	55	44
	男	159	28	37	32	29	33	123	29	18	24	23	29	113	28	18	15	31	21
	女	198	43	39	36	35	45	147	30	32	31	30	24	133	26	33	27	24	23
赤山里	計	469	97	78	104	97	93	459	99	91	83	85	101	346	67	78	74	65	62
	男	223	41	43	44	47	48	201	45	37	36	42	41	171	33	39	37	31	31
	女	246	56	35	60	50	45	258	54	54	47	43	60	175	34	39	37	34	31
仁慈里	計	199	39	39	38	42	41	203	46	37	34	39	47	180	42	36	36	41	25
	男	86	17	17	20	17	15	97	19	17	25	16	20	90	22	16	14	26	12
	女	113	22	22	18	25	26	106	27	20	9	23	27	90	20	20	22	15	13



高雄市仁武區各村里 現住人口數按性別及年齡分(續12)
中華民國108年06月底

RLRP08124

單位：人

區域別	性別	70~74歲						75~79歲						80~84歲					
		合計	70歲	71歲	72歲	73歲	74歲	合計	75歲	76歲	77歲	78歲	79歲	合計	80歲	81歲	82歲	83歲	84歲
高楠里	計	101	31	21	20	12	17	67	15	13	12	19	8	41	11	7	5	10	8
	男	56	15	13	12	6	10	28	6	4	7	8	3	20	6	2	2	7	3
	女	45	16	8	8	6	7	39	9	9	5	11	5	21	5	5	3	3	5
後安里	計	115	44	19	16	15	21	86	24	23	6	13	20	42	9	10	12	4	7
	男	50	15	7	6	11	11	46	14	11	2	10	9	20	2	6	9	1	2
	女	65	29	12	10	4	10	40	10	12	4	3	11	22	7	4	3	3	5
中華里	計	67	15	16	11	8	17	54	10	16	9	11	8	31	6	10	4	5	6
	男	28	6	9	3	2	8	24	3	11	3	5	2	6	1	2	—	2	1
	女	39	9	7	8	6	9	30	7	5	6	6	6	25	5	8	4	3	5
五和里	計	126	40	29	21	21	15	76	23	16	13	16	8	37	12	8	3	11	3
	男	64	20	15	12	11	6	37	12	9	5	9	2	19	5	5	3	5	1
	女	62	20	14	9	10	9	39	11	7	8	7	6	18	7	3	—	6	2
仁和里	計	123	35	28	21	22	17	73	14	16	14	14	15	39	10	11	8	4	6
	男	69	19	19	10	10	11	29	8	2	4	7	8	22	6	6	6	—	4
	女	54	16	9	11	12	6	44	6	14	10	7	7	17	4	5	2	4	2
赤山里	計	157	55	32	24	23	23	84	15	21	21	14	13	32	12	7	6	4	3
	男	78	26	18	11	14	9	41	7	12	12	4	6	11	7	1	2	—	1
	女	79	29	14	13	9	14	43	8	9	9	10	7	21	5	6	4	4	2
仁慈里	計	90	29	18	20	9	14	56	10	11	12	13	10	22	5	3	7	5	2
	男	37	10	9	6	3	9	33	6	5	8	10	4	12	2	2	5	2	1
	女	53	19	9	14	6	5	23	4	6	4	3	6	10	3	1	2	3	1



公開類
月報
次月3日前編送
月統計報表之3

編製機關
表號
高雄市仁武區戶政事務所
1222-01-02-3

高雄市仁武區各村里 現住人口數按性別及年齡分(續13完)
中華民國108年06月底

RLRP08124

單位：人

區域別	性別	85~89歲					90~94歲					95~99歲					100歲以上			
		合計	85歲	86歲	87歲	88歲	89歲	合計	90歲	91歲	92歲	93歲	94歲	合計	95歲	96歲		97歲	98歲	99歲
高楠里	計	27	7	6	8	3	3	2	—	—	1	—	1	1	—	1	—	—	—	—
	男	17	6	3	3	2	3	1	—	—	—	—	1	—	—	—	—	—	—	—
	女	10	1	3	5	1	—	1	—	—	1	—	—	1	—	1	—	—	—	—
後安里	計	13	3	8	1	—	1	4	3	1	—	—	—	—	—	—	—	—	—	—
	男	5	2	2	—	—	1	1	—	1	—	—	—	—	—	—	—	—	—	—
	女	8	1	6	1	—	—	3	3	—	—	—	—	—	—	—	—	—	—	—
中華里	計	5	1	1	2	—	1	2	2	—	—	—	—	—	—	—	—	—	—	—
	男	4	1	1	1	—	1	2	2	—	—	—	—	—	—	—	—	—	—	—
	女	1	—	—	1	—	—	—	—	—	—	—	—	—	—	—	—	—	—	—
五和里	計	27	4	9	7	7	—	9	4	2	—	2	1	1	—	1	—	—	—	—
	男	12	—	3	5	4	—	6	3	1	—	1	1	—	—	—	—	—	—	—
	女	15	4	6	2	3	—	3	1	1	—	1	—	1	—	1	—	—	—	—
仁和里	計	18	8	2	4	1	3	4	2	1	1	—	—	1	—	—	—	—	1	—
	男	10	6	1	2	—	1	2	1	—	1	—	—	—	—	—	—	—	—	—
	女	8	2	1	2	1	2	2	1	1	—	—	—	1	—	—	—	—	1	—
赤山里	計	35	10	8	7	6	4	11	2	—	2	4	3	2	1	1	—	—	—	—
	男	14	4	2	3	4	1	8	2	—	—	4	2	1	—	1	—	—	—	—
	女	21	6	6	4	2	3	3	—	—	2	—	1	1	1	—	—	—	—	—
仁慈里	計	6	3	—	1	2	—	3	2	—	—	1	—	1	1	—	—	—	—	—
	男	3	2	—	1	—	—	3	2	—	—	1	—	1	1	—	—	—	—	—
	女	3	1	—	—	2	—	—	—	—	—	—	—	—	—	—	—	—	—	—

填表

審核

業務主管人員
主辦統計人員

機關首長

資料來源：依據戶籍資料編製。

填表說明：本表編製完竣，經機關長官核章後自存，並由戶役政資訊系統通報直轄市、縣（市）政府及內政部戶政司。

製表日期：108年6月30日16時24分01秒

月統計報表之4

高雄市仁武區各村里 現住原住民人口數按性別、年齡及原住民身分分
中華民國108年06月底

RLRP08129

總計

單位：人

區域別	性別	總計	0 ~ 4 歲						5 ~ 9 歲					
			合計	0 歲	1 歲	2 歲	3 歲	4 歲	合計	5 歲	6 歲	7 歲	8 歲	9 歲
總計	計	940	73	17	8	17	17	14	76	18	13	13	17	15
	男	437	33	8	7	4	7	7	37	7	5	7	12	6
	女	503	40	9	1	13	10	7	39	11	8	6	5	9
大灣里	計	33	5	2	1	2	—	—	3	—	—	2	1	—
	男	18	2	1	1	—	—	—	2	—	—	1	1	—
	女	15	3	1	—	2	—	—	1	—	—	1	—	—
灣內里	計	164	13	2	2	2	4	3	14	4	1	3	3	3
	男	89	7	1	2	1	2	1	9	1	1	3	2	2
	女	75	6	1	—	1	2	2	5	3	—	—	1	1
考潭里	計	23	1	1	—	—	—	—	1	—	1	—	—	—
	男	8	—	—	—	—	—	—	—	—	—	—	—	—
	女	15	1	1	—	—	—	—	1	—	1	—	—	—
烏林里	計	69	8	—	1	1	4	2	6	—	1	1	2	2
	男	31	4	—	1	—	1	2	3	—	—	—	2	1
	女	38	4	—	—	1	3	—	3	—	1	1	—	1
仁福里	計	10	2	1	1	—	—	—	2	—	—	1	—	1
	男	6	1	—	1	—	—	—	1	—	—	1	—	—
	女	4	1	1	—	—	—	—	1	—	—	—	—	1
仁武里	計	75	8	2	—	4	2	—	6	3	—	—	2	1
	男	36	4	1	—	2	1	—	2	1	—	—	1	—
	女	39	4	1	—	2	1	—	4	2	—	—	1	1
文武里	計	104	2	—	—	1	1	—	11	3	5	1	2	—
	男	50	1	—	—	—	1	—	5	1	1	1	2	—
	女	54	1	—	—	1	—	—	6	2	4	—	—	—
竹後里	計	46	3	1	—	1	1	—	4	—	1	—	1	2
	男	15	—	—	—	—	—	—	—	—	—	—	—	—
	女	31	3	1	—	1	1	—	4	—	1	—	1	2
八卦里	計	112	4	—	—	2	1	1	8	1	—	1	3	3
	男	49	1	—	—	—	—	1	3	—	—	—	1	2
	女	63	3	—	—	2	1	—	5	1	—	1	2	1

高雄市仁武區各村里 現住原住民人口數按性別、年齡及原住民身分分(續1)
中華民國108年06月底
總計

RLRP08129

單位：人

區域別	性別	10 ~ 14 歲						15 ~ 19 歲					
		合計	10 歲	11 歲	12 歲	13 歲	14 歲	合計	15 歲	16 歲	17 歲	18 歲	19 歲
總計	計	70	19	10	7	16	18	95	13	19	19	18	26
	男	38	7	7	5	9	10	38	5	10	4	8	11
	女	32	12	3	2	7	8	57	8	9	15	10	15
大灣里	計	1	—	—	—	—	1	4	—	2	1	—	1
	男	1	—	—	—	—	1	2	—	2	—	—	—
	女	—	—	—	—	—	—	2	—	—	1	—	1
灣內里	計	8	2	—	1	2	3	17	3	3	4	2	5
	男	5	2	—	1	1	1	9	1	1	2	1	4
	女	3	—	—	—	1	2	8	2	2	2	1	1
考潭里	計	4	—	—	—	2	2	—	—	—	—	—	—
	男	1	—	—	—	1	—	—	—	—	—	—	—
	女	3	—	—	—	1	2	—	—	—	—	—	—
烏林里	計	2	1	—	—	—	1	6	1	2	—	2	1
	男	—	—	—	—	—	—	3	1	1	—	1	—
	女	2	1	—	—	—	1	3	—	1	—	1	1
仁福里	計	1	—	—	—	—	1	—	—	—	—	—	—
	男	1	—	—	—	—	1	—	—	—	—	—	—
	女	—	—	—	—	—	—	—	—	—	—	—	—
仁武里	計	10	2	2	1	3	2	6	3	—	2	—	1
	男	5	—	1	1	2	1	2	2	—	—	—	—
	女	5	2	1	—	1	1	4	1	—	2	—	1
文武里	計	15	6	3	1	2	3	18	2	4	3	4	5
	男	9	2	3	1	1	2	8	1	2	—	2	3
	女	6	4	—	—	1	1	10	1	2	3	2	2
竹後里	計	6	1	2	—	1	2	1	—	—	1	—	—
	男	2	—	—	—	—	2	—	—	—	—	—	—
	女	4	1	2	—	1	—	1	—	—	1	—	—
八卦里	計	4	1	—	1	2	—	13	1	1	2	4	5
	男	2	—	—	—	2	—	3	—	—	—	1	2
	女	2	1	—	1	—	—	10	1	1	2	3	3



月統計報表之4


高雄市仁武區各村里 現住原住民人口數按性別、年齡及原住民身分分(續2)
中華民國108年06月底

RLRP08129

總計

單位：人

區域別	性別	20 ~ 24 歲						25 ~ 29 歲					
		合計	20 歲	21 歲	22 歲	23 歲	24 歲	合計	25 歲	26 歲	27 歲	28 歲	29 歲
總計	計	76	13	20	15	15	13	70	19	21	8	8	14
	男	33	10	9	5	5	4	34	12	8	6	3	5
	女	43	3	11	10	10	9	36	7	13	2	5	9
大灣里	計	2	—	—	1	1	—	2	—	1	1	—	—
	男	—	—	—	—	—	—	2	—	1	1	—	—
	女	2	—	—	1	1	—	—	—	—	—	—	—
灣內里	計	16	2	5	4	4	1	15	3	5	2	1	4
	男	9	2	3	2	2	—	8	2	3	1	—	2
	女	7	—	2	2	2	1	7	1	2	1	1	2
考潭里	計	—	—	—	—	—	—	4	1	1	1	—	1
	男	—	—	—	—	—	—	2	1	—	1	—	—
	女	—	—	—	—	—	—	2	—	1	—	—	1
烏林里	計	8	1	3	1	2	1	5	2	2	—	1	—
	男	5	1	1	1	1	1	2	1	—	—	1	—
	女	3	—	2	—	1	—	3	1	2	—	—	—
仁福里	計	—	—	—	—	—	—	—	—	—	—	—	—
	男	—	—	—	—	—	—	—	—	—	—	—	—
	女	—	—	—	—	—	—	—	—	—	—	—	—
仁武里	計	7	4	—	3	—	—	3	1	1	1	—	—
	男	2	2	—	—	—	—	3	1	1	1	—	—
	女	5	2	—	3	—	—	—	—	—	—	—	—
文武里	計	6	2	1	1	1	1	8	2	3	—	1	2
	男	3	2	—	—	1	—	5	2	2	—	—	1
	女	3	—	1	1	—	1	3	—	1	—	1	1
竹後里	計	6	1	2	—	2	1	3	1	1	—	—	1
	男	2	1	1	—	—	—	1	1	—	—	—	—
	女	4	—	1	—	2	1	2	—	1	—	—	1
八卦里	計	8	2	1	2	1	2	6	1	—	2	—	3
	男	3	1	1	—	1	—	2	—	—	1	—	1
	女	5	1	—	2	—	2	4	1	—	1	—	2



高雄市仁武區各村里 現住原住民人口數按性別、年齡及原住民身分分(續3)
中華民國108年06月底
總計

RLRP08129

單位：人

區域別	性別	30 ~ 34 歲					35 ~ 39 歲						
		合計	30 歲	31 歲	32 歲	33 歲	34 歲	合計	35 歲	36 歲	37 歲	38 歲	39 歲
總計	計	77	19	19	17	12	10	99	16	14	27	23	19
	男	39	14	8	10	6	1	50	6	6	14	11	13
	女	38	5	11	7	6	9	49	10	8	13	12	6
大灣里	計	4	3	1	—	—	—	3	1	—	1	—	1
	男	3	3	—	—	—	—	2	—	—	1	—	1
	女	1	—	1	—	—	—	1	1	—	—	—	—
灣內里	計	14	3	4	2	3	2	24	3	6	5	3	7
	男	8	2	2	2	2	—	14	2	3	3	—	6
	女	6	1	2	—	1	2	10	1	3	2	3	1
考潭里	計	4	1	1	—	1	1	1	—	—	1	—	—
	男	1	—	—	—	1	—	1	—	—	1	—	—
	女	3	1	1	—	—	1	—	—	—	—	—	—
烏林里	計	5	—	1	1	2	1	3	—	1	—	1	1
	男	1	—	1	—	—	—	3	—	1	—	1	1
	女	4	—	—	1	2	1	—	—	—	—	—	—
仁福里	計	1	—	1	—	—	—	1	—	—	1	—	—
	男	1	—	1	—	—	—	—	—	—	—	—	—
	女	—	—	—	—	—	—	1	—	—	1	—	—
仁武里	計	7	2	1	3	—	1	9	1	—	5	2	1
	男	4	2	1	1	—	—	2	—	—	1	1	—
	女	3	—	—	2	—	1	7	1	—	4	1	1
文武里	計	3	1	—	1	1	—	7	1	2	2	—	2
	男	1	1	—	—	—	—	3	1	—	2	—	—
	女	2	—	—	1	1	—	4	—	2	—	—	2
竹後里	計	6	1	1	3	—	1	5	—	1	2	2	—
	男	1	—	—	1	—	—	3	—	1	1	1	—
	女	5	1	1	2	—	1	2	—	—	1	1	—
八卦里	計	7	3	2	2	—	—	18	4	—	4	6	4
	男	5	2	2	1	—	—	12	1	—	2	5	4
	女	2	1	—	1	—	—	6	3	—	2	1	—



公開類
月報
次月3日前編送
月統計報表之4

編製機關 高雄市仁武區戶政事務所
表號 1222-02-03-3


高雄市仁武區各村里 現住原住民人口數按性別、年齡及原住民身分分(續4)
中華民國108年06月底

RLRP08129

總計

單位：人

區域別	性別	40 ~ 44 歲						45 ~ 49 歲					
		合計	40 歲	41 歲	42 歲	43 歲	44 歲	合計	45 歲	46 歲	47 歲	48 歲	49 歲
總計	計	59	7	20	14	7	11	61	12	16	9	11	13
	男	26	3	6	6	4	7	28	4	10	4	4	6
	女	33	4	14	8	3	4	33	8	6	5	7	7
大灣里	計	1	—	—	1	—	—	3	2	—	—	—	1
	男	—	—	—	—	—	—	1	1	—	—	—	—
	女	1	—	—	1	—	—	2	1	—	—	—	1
灣內里	計	6	1	3	1	1	—	9	—	2	2	3	2
	男	3	1	—	1	1	—	4	—	1	1	1	1
	女	3	—	3	—	—	—	5	—	1	1	2	1
考潭里	計	1	—	1	—	—	—	—	—	—	—	—	—
	男	1	—	1	—	—	—	—	—	—	—	—	—
	女	—	—	—	—	—	—	—	—	—	—	—	—
烏林里	計	5	—	—	1	3	1	3	1	—	1	—	1
	男	2	—	—	—	1	1	1	—	—	—	—	1
	女	3	—	—	1	2	—	2	1	—	1	—	—
仁福里	計	—	—	—	—	—	—	1	—	1	—	—	—
	男	—	—	—	—	—	—	1	—	1	—	—	—
	女	—	—	—	—	—	—	—	—	—	—	—	—
仁武里	計	4	—	1	2	—	1	7	2	2	1	1	1
	男	1	—	—	—	—	1	5	1	1	1	1	1
	女	3	—	1	2	—	—	2	1	1	—	—	—
文武里	計	6	—	2	2	1	1	9	1	2	1	2	3
	男	3	—	1	1	1	—	4	—	1	1	1	1
	女	3	—	1	1	—	1	5	1	1	—	1	2
竹後里	計	1	—	1	—	—	—	3	1	1	—	1	—
	男	—	—	—	—	—	—	1	—	1	—	—	—
	女	1	—	1	—	—	—	2	1	—	—	1	—
八卦里	計	14	1	6	2	1	4	6	1	2	1	—	2
	男	7	—	2	2	1	2	2	—	2	—	—	—
	女	7	1	4	—	—	2	4	1	—	1	—	2



高雄市仁武區各村里 現住原住民人口數按性別、年齡及原住民身分分(續5)
中華民國108年06月底
總計

RLRP08129

單位：人

區域別	性別	50 ~ 54 歲						55 ~ 59 歲					
		合計	50 歲	51 歲	52 歲	53 歲	54 歲	合計	55 歲	56 歲	57 歲	58 歲	59 歲
總計	計	44	11	13	10	5	5	39	10	9	8	9	3
	男	21	5	6	4	3	3	13	4	4	2	3	—
	女	23	6	7	6	2	2	26	6	5	6	6	3
大灣里	計	2	1	1	—	—	—	2	—	—	—	2	—
	男	1	—	1	—	—	—	1	—	—	—	1	—
	女	1	1	—	—	—	—	1	—	—	—	1	—
灣內里	計	7	1	4	1	1	—	6	—	2	2	2	—
	男	3	1	1	—	1	—	—	—	—	—	—	—
	女	4	—	3	1	—	—	6	—	2	2	2	—
考潭里	計	—	—	—	—	—	—	1	—	—	—	—	1
	男	—	—	—	—	—	—	—	—	—	—	—	—
	女	—	—	—	—	—	—	1	—	—	—	—	1
烏林里	計	5	1	—	2	1	1	2	—	1	—	1	—
	男	2	1	—	—	1	—	1	—	1	—	—	—
	女	3	—	—	2	—	1	1	—	—	—	1	—
仁福里	計	—	—	—	—	—	—	1	—	—	—	1	—
	男	—	—	—	—	—	—	1	—	—	—	1	—
	女	—	—	—	—	—	—	—	—	—	—	—	—
仁武里	計	2	1	—	—	—	1	3	1	1	1	—	—
	男	2	1	—	—	—	1	1	—	—	1	—	—
	女	—	—	—	—	—	—	2	1	1	—	—	—
文武里	計	7	2	1	3	—	1	3	1	1	1	—	—
	男	4	1	1	2	—	—	1	1	—	—	—	—
	女	3	1	—	1	—	1	2	—	1	1	—	—
竹後里	計	1	—	1	—	—	—	3	1	—	1	1	—
	男	1	—	1	—	—	—	—	—	—	—	—	—
	女	—	—	—	—	—	—	3	1	—	1	1	—
八卦里	計	6	4	—	1	—	1	5	3	—	1	1	—
	男	3	1	—	1	—	1	2	2	—	—	—	—
	女	3	3	—	—	—	—	3	1	—	1	1	—

高雄市仁武區各村里 現住原住民人口數按性別、年齡及原住民身分分(續6)
中華民國108年06月底

RLRP08129

總計

單位：人

區域別	性別	60 ~ 64 歲						65 ~ 69 歲					
		合計	60 歲	61 歲	62 歲	63 歲	64 歲	合計	65 歲	66 歲	67 歲	68 歲	69 歲
總計	計	47	8	12	4	17	6	23	10	2	5	3	3
	男	24	3	8	2	9	2	13	4	1	4	1	3
	女	23	5	4	2	8	4	10	6	1	1	2	—
大灣里	計	1	—	1	—	—	—	—	—	—	—	—	—
	男	1	—	1	—	—	—	—	—	—	—	—	—
	女	—	—	—	—	—	—	—	—	—	—	—	—
灣內里	計	8	3	1	—	3	1	5	2	1	—	1	1
	男	6	1	1	—	3	1	4	2	1	—	—	1
	女	2	2	—	—	—	—	1	—	—	—	1	—
考潭里	計	5	—	—	1	4	—	—	—	—	—	—	—
	男	2	—	—	1	1	—	—	—	—	—	—	—
	女	3	—	—	—	3	—	—	—	—	—	—	—
烏林里	計	7	1	1	—	4	1	3	1	—	1	—	1
	男	2	—	—	—	2	—	2	1	—	—	—	1
	女	5	1	1	—	2	1	1	—	—	1	—	—
仁福里	計	1	—	—	1	—	—	—	—	—	—	—	—
	男	—	—	—	—	—	—	—	—	—	—	—	—
	女	1	—	—	1	—	—	—	—	—	—	—	—
仁武里	計	2	—	—	1	1	—	1	—	—	—	—	1
	男	2	—	—	1	1	—	1	—	—	—	—	1
	女	—	—	—	—	—	—	—	—	—	—	—	—
文武里	計	2	—	1	—	—	1	2	1	—	1	—	—
	男	—	—	—	—	—	—	1	—	—	1	—	—
	女	2	—	1	—	—	1	1	1	—	—	—	—
竹後里	計	1	—	—	—	1	—	2	—	—	1	1	—
	男	1	—	—	—	1	—	2	—	—	1	1	—
	女	—	—	—	—	—	—	—	—	—	—	—	—
八卦里	計	5	1	3	—	1	—	2	1	—	1	—	—
	男	2	—	2	—	—	—	1	—	—	1	—	—
	女	3	1	1	—	1	—	1	1	—	—	—	—



公開類
月報

次月3日前編送

編製機關 高雄市仁武區戶政事務所
表號 1222-02-03-3

月統計報表之4


高雄市仁武區各村里 現住原住民人口數按性別、年齡及原住民身分分(續7)
中華民國108年06月底
總計

RLRP08129

單位：人

區域別	性別	70 ~ 74 歲						75 ~ 79 歲					
		合計	70 歲	71 歲	72 歲	73 歲	74 歲	合計	75 歲	76 歲	77 歲	78 歲	79 歲
總計	計	13	5	2	4	—	2	12	1	7	1	1	2
	男	4	2	1	1	—	—	4	—	—	1	1	2
	女	9	3	1	3	—	2	8	1	7	—	—	—
大灣里	計	—	—	—	—	—	—	—	—	—	—	—	—
	男	—	—	—	—	—	—	—	—	—	—	—	—
	女	—	—	—	—	—	—	—	—	—	—	—	—
灣內里	計	—	—	—	—	—	—	2	—	2	—	—	—
	男	—	—	—	—	—	—	—	—	—	—	—	—
	女	—	—	—	—	—	—	2	—	2	—	—	—
考潭里	計	1	1	—	—	—	—	—	—	—	—	—	—
	男	—	—	—	—	—	—	—	—	—	—	—	—
	女	1	1	—	—	—	—	—	—	—	—	—	—
烏林里	計	—	—	—	—	—	—	—	—	—	—	—	—
	男	—	—	—	—	—	—	—	—	—	—	—	—
	女	—	—	—	—	—	—	—	—	—	—	—	—
仁福里	計	—	—	—	—	—	—	—	—	—	—	—	—
	男	—	—	—	—	—	—	—	—	—	—	—	—
	女	—	—	—	—	—	—	—	—	—	—	—	—
仁武里	計	—	—	—	—	—	—	—	—	—	—	—	—
	男	—	—	—	—	—	—	—	—	—	—	—	—
	女	—	—	—	—	—	—	—	—	—	—	—	—
文武里	計	2	1	1	—	—	—	1	—	—	—	1	—
	男	1	1	—	—	—	—	1	—	—	—	1	—
	女	1	—	1	—	—	—	—	—	—	—	—	—
竹後里	計	—	—	—	—	—	—	1	—	—	1	—	—
	男	—	—	—	—	—	—	1	—	—	1	—	—
	女	—	—	—	—	—	—	—	—	—	—	—	—
八卦里	計	4	—	1	1	—	2	2	—	2	—	—	—
	男	1	—	1	—	—	—	—	—	—	—	—	—
	女	3	—	—	1	—	2	2	—	2	—	—	—





月統計報表之4

高雄市仁武區各村里 現住原住民人口數按性別、年齡及原住民身分分(續8)
中華民國108年06月底

RLRP08129

總計

單位：人

區域別	性別	80 ~ 84 歲						85 ~ 89 歲					
		合計	80 歲	81 歲	82 歲	83 歲	84 歲	合計	85 歲	86 歲	87 歲	88 歲	89 歲
總計	計	2	—	2	—	—	—	4	2	—	1	—	1
	男	—	—	—	—	—	—	2	—	—	1	—	1
	女	2	—	2	—	—	—	2	2	—	—	—	—
大灣里	計	—	—	—	—	—	—	—	—	—	—	—	—
	男	—	—	—	—	—	—	—	—	—	—	—	—
	女	—	—	—	—	—	—	—	—	—	—	—	—
灣內里	計	—	—	—	—	—	—	—	—	—	—	—	—
	男	—	—	—	—	—	—	—	—	—	—	—	—
	女	—	—	—	—	—	—	—	—	—	—	—	—
考潭里	計	—	—	—	—	—	—	—	—	—	—	—	—
	男	—	—	—	—	—	—	—	—	—	—	—	—
	女	—	—	—	—	—	—	—	—	—	—	—	—
烏林里	計	—	—	—	—	—	—	1	1	—	—	—	—
	男	—	—	—	—	—	—	—	—	—	—	—	—
	女	—	—	—	—	—	—	1	1	—	—	—	—
仁福里	計	—	—	—	—	—	—	—	—	—	—	—	—
	男	—	—	—	—	—	—	—	—	—	—	—	—
	女	—	—	—	—	—	—	—	—	—	—	—	—
仁武里	計	—	—	—	—	—	—	—	—	—	—	—	—
	男	—	—	—	—	—	—	—	—	—	—	—	—
	女	—	—	—	—	—	—	—	—	—	—	—	—
文武里	計	1	—	1	—	—	—	1	1	—	—	—	—
	男	—	—	—	—	—	—	—	—	—	—	—	—
	女	1	—	1	—	—	—	1	1	—	—	—	—
竹後里	計	—	—	—	—	—	—	—	—	—	—	—	—
	男	—	—	—	—	—	—	—	—	—	—	—	—
	女	—	—	—	—	—	—	—	—	—	—	—	—
八卦里	計	—	—	—	—	—	—	—	—	—	—	—	—
	男	—	—	—	—	—	—	—	—	—	—	—	—
	女	—	—	—	—	—	—	—	—	—	—	—	—



高雄市仁武區各村里 現住原住民人口數按性別、年齡及原住民身分分(續9)
中華民國108年06月底
總計

RLRP08129

單位：人

區域別	性別	90 ~ 94 歲						95 ~ 99 歲						100歲以上
		合計	90 歲	91 歲	92 歲	93 歲	94 歲	合計	95 歲	96 歲	97 歲	98 歲	99 歲	
總計	計	—	—	—	—	—	—	—	—	—	—	—	—	—
	男	—	—	—	—	—	—	—	—	—	—	—	—	—
	女	—	—	—	—	—	—	—	—	—	—	—	—	—
大灣里	計	—	—	—	—	—	—	—	—	—	—	—	—	—
	男	—	—	—	—	—	—	—	—	—	—	—	—	—
	女	—	—	—	—	—	—	—	—	—	—	—	—	—
灣內里	計	—	—	—	—	—	—	—	—	—	—	—	—	—
	男	—	—	—	—	—	—	—	—	—	—	—	—	—
	女	—	—	—	—	—	—	—	—	—	—	—	—	—
考潭里	計	—	—	—	—	—	—	—	—	—	—	—	—	—
	男	—	—	—	—	—	—	—	—	—	—	—	—	—
	女	—	—	—	—	—	—	—	—	—	—	—	—	—
烏林里	計	—	—	—	—	—	—	—	—	—	—	—	—	—
	男	—	—	—	—	—	—	—	—	—	—	—	—	—
	女	—	—	—	—	—	—	—	—	—	—	—	—	—
仁福里	計	—	—	—	—	—	—	—	—	—	—	—	—	—
	男	—	—	—	—	—	—	—	—	—	—	—	—	—
	女	—	—	—	—	—	—	—	—	—	—	—	—	—
仁武里	計	—	—	—	—	—	—	—	—	—	—	—	—	—
	男	—	—	—	—	—	—	—	—	—	—	—	—	—
	女	—	—	—	—	—	—	—	—	—	—	—	—	—
文武里	計	—	—	—	—	—	—	—	—	—	—	—	—	—
	男	—	—	—	—	—	—	—	—	—	—	—	—	—
	女	—	—	—	—	—	—	—	—	—	—	—	—	—
竹後里	計	—	—	—	—	—	—	—	—	—	—	—	—	—
	男	—	—	—	—	—	—	—	—	—	—	—	—	—
	女	—	—	—	—	—	—	—	—	—	—	—	—	—
八卦里	計	—	—	—	—	—	—	—	—	—	—	—	—	—
	男	—	—	—	—	—	—	—	—	—	—	—	—	—
	女	—	—	—	—	—	—	—	—	—	—	—	—	—

高雄市仁武區各村里 現住原住民人口數按性別、年齡及原住民身分分(續10)
中華民國108年06月底

RLRP08129

總計

單位：人

區域別	性別	總計	0 ~ 4 歲						5 ~ 9 歲					
			合計	0 歲	1 歲	2 歲	3 歲	4 歲	合計	5 歲	6 歲	7 歲	8 歲	9 歲
高楠里	計	23	1	—	1	—	—	—	3	1	—	—	1	1
	男	11	1	—	1	—	—	—	2	1	—	—	1	—
	女	12	—	—	—	—	—	—	1	—	—	—	—	1
後安里	計	71	6	2	—	1	1	2	5	2	1	—	1	1
	男	25	4	2	—	—	1	1	3	1	1	—	1	—
	女	46	2	—	—	1	—	1	2	1	—	—	—	1
中華里	計	70	4	2	—	1	—	1	5	2	1	1	—	1
	男	43	4	2	—	1	—	1	2	1	—	—	—	1
	女	27	—	—	—	—	—	—	3	1	1	1	—	—
五和里	計	45	4	2	—	—	1	1	—	—	—	—	—	—
	男	15	—	—	—	—	—	—	—	—	—	—	—	—
	女	30	4	2	—	—	1	1	—	—	—	—	—	—
仁和里	計	25	—	—	—	—	—	—	2	—	1	—	1	—
	男	13	—	—	—	—	—	—	2	—	1	—	1	—
	女	12	—	—	—	—	—	—	—	—	—	—	—	—
赤山里	計	64	12	2	2	2	2	4	5	2	1	2	—	—
	男	25	4	1	1	—	1	1	3	1	1	1	—	—
	女	39	8	1	1	2	1	3	2	1	—	1	—	—
仁慈里	計	6	—	—	—	—	—	—	1	—	—	1	—	—
	男	3	—	—	—	—	—	—	—	—	—	—	—	—
	女	3	—	—	—	—	—	—	1	—	—	1	—	—

公開類
月報

次月3日前編送

編製機關
表號

高雄市仁武區戶政事務所
1222-02-03-3

月統計報表之4

高雄市仁武區各村里 現住原住民人口數按性別、年齡及原住民身分分(續11)
中華民國108年06月底
總計

RLRP08129

單位：人

區域別	性別	10 ~ 14 歲						15 ~ 19 歲					
		合計	10 歲	11 歲	12 歲	13 歲	14 歲	合計	15 歲	16 歲	17 歲	18 歲	19 歲
高楠里	計	1	1	—	—	—	—	2	—	1	—	—	1
	男	—	—	—	—	—	—	—	—	—	—	—	—
	女	1	1	—	—	—	—	2	—	1	—	—	1
後安里	計	6	1	1	2	2	—	6	—	2	1	2	1
	男	3	—	1	1	1	—	3	—	2	—	1	—
	女	3	1	—	1	1	—	3	—	—	1	1	1
中華里	計	4	—	1	1	—	2	7	—	2	1	2	2
	男	3	—	1	1	—	1	5	—	1	1	2	1
	女	1	—	—	—	—	1	2	—	1	—	—	1
五和里	計	—	—	—	—	—	—	4	—	—	1	1	2
	男	—	—	—	—	—	—	1	—	—	1	—	—
	女	—	—	—	—	—	—	3	—	—	—	1	2
仁和里	計	1	—	1	—	—	—	5	—	—	2	1	2
	男	1	—	1	—	—	—	1	—	—	—	—	1
	女	—	—	—	—	—	—	4	—	—	2	1	1
赤山里	計	6	3	—	—	2	1	6	3	2	1	—	—
	男	4	2	—	—	1	1	1	—	1	—	—	—
	女	2	1	—	—	1	—	5	3	1	1	—	—
仁慈里	計	1	1	—	—	—	—	—	—	—	—	—	—
	男	1	1	—	—	—	—	—	—	—	—	—	—
	女	—	—	—	—	—	—	—	—	—	—	—	—

高雄市仁武區各村里 現住原住民人口數按性別、年齡及原住民身分分(續12)
中華民國108年06月底

RLRP08129

總計

單位：人

區域別	性別	20 ~ 24 歲						25 ~ 29 歲					
		合計	20 歲	21 歲	22 歲	23 歲	24 歲	合計	25 歲	26 歲	27 歲	28 歲	29 歲
高楠里	計	—	—	—	—	—	—	1	1	—	—	—	—
	男	—	—	—	—	—	—	—	—	—	—	—	—
	女	—	—	—	—	—	—	1	1	—	—	—	—
後安里	計	3	—	2	—	—	1	6	1	2	—	3	—
	男	1	—	—	—	—	1	2	—	—	—	2	—
	女	2	—	2	—	—	—	4	1	2	—	1	—
中華里	計	8	—	3	—	3	2	6	3	3	—	—	—
	男	3	—	2	—	—	1	4	3	1	—	—	—
	女	5	—	1	—	3	1	2	—	2	—	—	—
五和里	計	6	—	1	2	—	3	4	—	1	—	1	2
	男	2	—	—	1	—	1	1	—	—	—	—	1
	女	4	—	1	1	—	2	3	—	1	—	1	1
仁和里	計	2	—	1	1	—	—	2	1	1	—	—	—
	男	2	—	1	1	—	—	—	—	—	—	—	—
	女	—	—	—	—	—	—	2	1	1	—	—	—
赤山里	計	4	1	1	—	1	1	4	1	—	1	1	1
	男	1	1	—	—	—	—	2	1	—	1	—	—
	女	3	—	1	—	1	1	2	—	—	—	1	1
仁慈里	計	—	—	—	—	—	—	1	1	—	—	—	—
	男	—	—	—	—	—	—	—	—	—	—	—	—
	女	—	—	—	—	—	—	1	1	—	—	—	—

高雄市仁武區各村里 現住原住民人口數按性別、年齡及原住民身分分(續13)
中華民國108年06月底
總計

RLRP08129

單位：人

區域別	性別	30 ~ 34 歲						35 ~ 39 歲					
		合計	30 歲	31 歲	32 歲	33 歲	34 歲	合計	35 歲	36 歲	37 歲	38 歲	39 歲
高楠里	計	5	1	1	1	2	—	1	—	1	—	—	—
	男	2	—	—	1	1	—	1	—	1	—	—	—
	女	3	1	1	—	1	—	—	—	—	—	—	—
後安里	計	2	—	—	—	1	1	8	—	3	2	3	—
	男	1	—	—	—	1	—	1	—	—	1	—	—
	女	1	—	—	—	—	1	7	—	3	1	3	—
中華里	計	5	—	1	2	—	2	5	3	—	1	1	—
	男	3	—	—	2	—	1	4	2	—	1	1	—
	女	2	—	1	—	—	1	1	1	—	—	—	—
五和里	計	7	2	4	1	—	—	4	—	—	2	2	—
	男	4	2	1	1	—	—	1	—	—	1	—	—
	女	3	—	3	—	—	—	3	—	—	1	2	—
仁和里	計	2	—	—	—	1	1	1	—	—	—	1	—
	男	—	—	—	—	—	—	—	—	—	—	—	—
	女	2	—	—	—	1	1	1	—	—	—	1	—
赤山里	計	3	1	1	1	—	—	9	3	—	1	2	3
	男	2	1	—	1	—	—	3	—	—	—	2	1
	女	1	—	1	—	—	—	6	3	—	1	—	2
仁慈里	計	2	1	—	—	1	—	—	—	—	—	—	—
	男	2	1	—	—	1	—	—	—	—	—	—	—
	女	—	—	—	—	—	—	—	—	—	—	—	—



月統計報表之4


高雄市仁武區各村里 現住原住民人口數按性別、年齡及原住民身分分(續14)
中華民國108年06月底

RLRP08129

總計

單位：人

區域別	性別	40 ~ 44 歲						45 ~ 49 歲					
		合計	40 歲	41 歲	42 歲	43 歲	44 歲	合計	45 歲	46 歲	47 歲	48 歲	49 歲
高楠里	計	4	2	—	1	1	—	2	—	1	—	—	1
	男	2	1	—	1	—	—	1	—	—	—	—	1
	女	2	1	—	—	1	—	1	—	1	—	—	—
後安里	計	6	2	2	1	—	1	7	1	2	2	—	2
	男	—	—	—	—	—	—	3	—	1	1	—	1
	女	6	2	2	1	—	1	4	1	1	1	—	1
中華里	計	4	1	1	2	—	—	4	1	2	—	1	—
	男	2	1	—	1	—	—	3	1	2	—	—	—
	女	2	—	1	1	—	—	1	—	—	—	1	—
五和里	計	2	—	1	—	—	1	3	—	—	1	2	—
	男	2	—	1	—	—	1	—	—	—	—	—	—
	女	—	—	—	—	—	—	3	—	—	1	2	—
仁和里	計	2	—	1	—	—	1	3	1	1	—	1	—
	男	2	—	1	—	—	1	2	1	—	—	1	—
	女	—	—	—	—	—	—	1	—	1	—	—	—
赤山里	計	3	—	1	1	—	1	1	1	—	—	—	—
	男	1	—	—	—	—	1	—	—	—	—	—	—
	女	2	—	1	1	—	—	1	1	—	—	—	—
仁慈里	計	—	—	—	—	—	—	—	—	—	—	—	—
	男	—	—	—	—	—	—	—	—	—	—	—	—
	女	—	—	—	—	—	—	—	—	—	—	—	—





高雄市仁武區各村里 現住原住民人口數按性別、年齡及原住民身分分(續15)
中華民國108年06月底
總計

RLRP08129

單位：人

區域別	性別	50 ~ 54 歲						55 ~ 59 歲					
		合計	50 歲	51 歲	52 歲	53 歲	54 歲	合計	55 歲	56 歲	57 歲	58 歲	59 歲
高楠里	計	—	—	—	—	—	—	1	1	—	—	—	—
	男	—	—	—	—	—	—	1	1	—	—	—	—
	女	—	—	—	—	—	—	—	—	—	—	—	—
後安里	計	4	—	1	1	1	1	3	1	—	1	—	1
	男	3	—	1	—	1	1	—	—	—	—	—	—
	女	1	—	—	1	—	—	3	1	—	1	—	1
中華里	計	—	—	—	—	—	—	5	1	2	—	1	1
	男	—	—	—	—	—	—	2	—	1	—	1	—
	女	—	—	—	—	—	—	3	1	1	—	—	1
五和里	計	4	—	3	1	—	—	3	1	1	1	—	—
	男	—	—	—	—	—	—	2	—	1	1	—	—
	女	4	—	3	1	—	—	1	1	—	—	—	—
仁和里	計	1	—	1	—	—	—	—	—	—	—	—	—
	男	1	—	1	—	—	—	—	—	—	—	—	—
	女	—	—	—	—	—	—	—	—	—	—	—	—
赤山里	計	5	1	1	1	2	—	1	—	1	—	—	—
	男	1	—	—	1	—	—	1	—	1	—	—	—
	女	4	1	1	—	2	—	—	—	—	—	—	—
仁慈里	計	—	—	—	—	—	—	—	—	—	—	—	—
	男	—	—	—	—	—	—	—	—	—	—	—	—
	女	—	—	—	—	—	—	—	—	—	—	—	—



高雄市仁武區各村里 現住原住民人口數按性別、年齡及原住民身分分(續16)
中華民國108年06月底

RLRP08129

總計

單位：人

區域別	性別	60 ~ 64 歲						65 ~ 69 歲					
		合計	60 歲	61 歲	62 歲	63 歲	64 歲	合計	65 歲	66 歲	67 歲	68 歲	69 歲
高楠里	計	2	—	1	—	1	—	—	—	—	—	—	—
	男	1	—	1	—	—	—	—	—	—	—	—	—
	女	1	—	—	—	1	—	—	—	—	—	—	—
後安里	計	3	1	—	1	—	1	1	1	—	—	—	—
	男	—	—	—	—	—	—	—	—	—	—	—	—
	女	3	1	—	1	—	1	1	1	—	—	—	—
中華里	計	7	2	1	—	2	2	3	1	1	—	1	—
	男	5	2	1	—	1	1	—	—	—	—	—	—
	女	2	—	—	—	1	1	3	1	1	—	1	—
五和里	計	2	—	2	—	—	—	1	1	—	—	—	—
	男	2	—	2	—	—	—	—	—	—	—	—	—
	女	—	—	—	—	—	—	1	1	—	—	—	—
仁和里	計	—	—	—	—	—	—	—	—	—	—	—	—
	男	—	—	—	—	—	—	—	—	—	—	—	—
	女	—	—	—	—	—	—	—	—	—	—	—	—
赤山里	計	1	—	1	—	—	—	3	2	—	—	1	—
	男	—	—	—	—	—	—	2	1	—	—	1	—
	女	1	—	1	—	—	—	1	1	—	—	—	—
仁慈里	計	—	—	—	—	—	—	—	—	—	—	—	—
	男	—	—	—	—	—	—	—	—	—	—	—	—
	女	—	—	—	—	—	—	—	—	—	—	—	—

高雄市仁武區各村里 現住原住民人口數按性別、年齡及原住民身分分(續17)
中華民國108年06月底
總計

RLRP08129

單位：人

區域別	性別	70 ~ 74 歲						75 ~ 79 歲					
		合計	70 歲	71 歲	72 歲	73 歲	74 歲	合計	75 歲	76 歲	77 歲	78 歲	79 歲
高楠里	計	—	—	—	—	—	—	—	—	—	—	—	—
	男	—	—	—	—	—	—	—	—	—	—	—	—
	女	—	—	—	—	—	—	—	—	—	—	—	—
後安里	計	1	1	—	—	—	—	4	1	2	—	—	1
	男	—	—	—	—	—	—	1	—	—	—	—	1
	女	1	1	—	—	—	—	3	1	2	—	—	—
中華里	計	2	1	—	1	—	—	—	—	—	—	—	—
	男	2	1	—	1	—	—	—	—	—	—	—	—
	女	—	—	—	—	—	—	—	—	—	—	—	—
五和里	計	1	—	—	1	—	—	—	—	—	—	—	—
	男	—	—	—	—	—	—	—	—	—	—	—	—
	女	1	—	—	1	—	—	—	—	—	—	—	—
仁和里	計	1	—	—	1	—	—	2	—	1	—	—	1
	男	—	—	—	—	—	—	1	—	—	—	—	1
	女	1	—	—	1	—	—	1	—	1	—	—	—
赤山里	計	—	—	—	—	—	—	—	—	—	—	—	—
	男	—	—	—	—	—	—	—	—	—	—	—	—
	女	—	—	—	—	—	—	—	—	—	—	—	—
仁慈里	計	1	1	—	—	—	—	—	—	—	—	—	—
	男	—	—	—	—	—	—	—	—	—	—	—	—
	女	1	1	—	—	—	—	—	—	—	—	—	—

高雄市仁武區各村里 現住原住民人口數按性別、年齡及原住民身分分(續18)
中華民國108年06月底

RLRP08129

總計

單位：人

區域別	性別	80 ~ 84 歲						85 ~ 89 歲					
		合計	80 歲	81 歲	82 歲	83 歲	84 歲	合計	85 歲	86 歲	87 歲	88 歲	89 歲
高楠里	計	—	—	—	—	—	—	—	—	—	—	—	—
	男女	—	—	—	—	—	—	—	—	—	—	—	—
後安里	計	—	—	—	—	—	—	—	—	—	—	—	—
	男女	—	—	—	—	—	—	—	—	—	—	—	—
中華里	計	—	—	—	—	—	—	1	—	—	—	—	1
	男女	—	—	—	—	—	—	1	—	—	—	—	1
五和里	計	—	—	—	—	—	—	—	—	—	—	—	—
	男女	—	—	—	—	—	—	—	—	—	—	—	—
仁和里	計	—	—	—	—	—	—	1	—	—	1	—	—
	男女	—	—	—	—	—	—	1	—	—	1	—	—
赤山里	計	1	—	1	—	—	—	—	—	—	—	—	—
	男女	1	—	1	—	—	—	—	—	—	—	—	—
仁慈里	計	—	—	—	—	—	—	—	—	—	—	—	—
	男女	—	—	—	—	—	—	—	—	—	—	—	—

高雄市仁武區各村里 現住原住民人口數按性別、年齡及原住民身分分(續19)
中華民國108年06月底
總計

RLRP08129

單位：人

區域別	性別	90 ~ 94 歲						95 ~ 99 歲						100歲以上
		合計	90 歲	91 歲	92 歲	93 歲	94 歲	合計	95 歲	96 歲	97 歲	98 歲	99 歲	
高楠里	計	—	—	—	—	—	—	—	—	—	—	—	—	—
	男女	—	—	—	—	—	—	—	—	—	—	—	—	—
後安里	計	—	—	—	—	—	—	—	—	—	—	—	—	—
	男女	—	—	—	—	—	—	—	—	—	—	—	—	—
中華里	計	—	—	—	—	—	—	—	—	—	—	—	—	—
	男女	—	—	—	—	—	—	—	—	—	—	—	—	—
五和里	計	—	—	—	—	—	—	—	—	—	—	—	—	—
	男女	—	—	—	—	—	—	—	—	—	—	—	—	—
仁和里	計	—	—	—	—	—	—	—	—	—	—	—	—	—
	男女	—	—	—	—	—	—	—	—	—	—	—	—	—
赤山里	計	—	—	—	—	—	—	—	—	—	—	—	—	—
	男女	—	—	—	—	—	—	—	—	—	—	—	—	—
仁慈里	計	—	—	—	—	—	—	—	—	—	—	—	—	—
	男女	—	—	—	—	—	—	—	—	—	—	—	—	—

高雄市仁武區各村里 現住原住民人口數按性別、年齡及原住民身分分(續20)
中華民國108年06月底
平地原住民

RLRP08129

單位：人

區域別	性別	總計	0 ~ 4 歲					5 ~ 9 歲						
			合計	0 歲	1 歲	2 歲	3 歲	4 歲	合計	5 歲	6 歲	7 歲	8 歲	9 歲
合計	計	563	42	10	4	11	7	10	38	7	8	6	8	9
	男	282	20	6	3	2	3	6	15	—	2	3	5	5
	女	281	22	4	1	9	4	4	23	7	6	3	3	4
大灣里	計	18	4	2	1	1	—	—	1	—	—	—	1	—
	男	12	2	1	1	—	—	—	1	—	—	—	1	—
	女	6	2	1	—	1	—	—	—	—	—	—	—	—
灣內里	計	94	8	1	1	2	2	2	6	2	—	2	—	2
	男	57	5	1	1	1	1	1	4	—	—	2	—	2
	女	37	3	—	—	1	1	1	2	2	—	—	—	—
考潭里	計	10	1	1	—	—	—	—	1	—	1	—	—	—
	男	5	—	—	—	—	—	—	—	—	—	—	—	—
	女	5	1	1	—	—	—	—	1	—	1	—	—	—
烏林里	計	34	3	—	—	—	2	1	4	—	1	1	1	1
	男	17	1	—	—	—	—	1	2	—	—	—	1	1
	女	17	2	—	—	—	2	—	2	—	1	1	—	—
仁福里	計	2	—	—	—	—	—	—	—	—	—	—	—	—
	男	2	—	—	—	—	—	—	—	—	—	—	—	—
	女	—	—	—	—	—	—	—	—	—	—	—	—	—
仁武里	計	46	3	—	—	2	1	—	4	2	—	—	1	1
	男	24	2	—	—	1	1	—	—	—	—	—	—	—
	女	22	1	—	—	1	—	—	4	2	—	—	1	1
文武里	計	52	1	—	—	1	—	—	3	1	2	—	—	—
	男	22	—	—	—	—	—	—	—	—	—	—	—	—
	女	30	1	—	—	1	—	—	3	1	2	—	—	—
竹後里	計	35	3	1	—	1	1	—	2	—	1	—	—	1
	男	11	—	—	—	—	—	—	—	—	—	—	—	—
	女	24	3	1	—	1	1	—	2	—	1	—	—	1
八卦里	計	76	3	—	—	2	—	1	5	—	—	1	2	2
	男	36	1	—	—	—	—	1	1	—	—	—	—	1
	女	40	2	—	—	2	—	—	4	—	—	1	2	1

高雄市仁武區各村里 現住原住民人口數按性別、年齡及原住民身分分(續21)
中華民國108年06月底
平地原住民

RLRP08129

單位：人

區域別	性別	10 ~ 14 歲						15 ~ 19 歲					
		合計	10 歲	11 歲	12 歲	13 歲	14 歲	合計	15 歲	16 歲	17 歲	18 歲	19 歲
合計	計	36	12	5	4	6	9	59	8	13	13	9	16
	男	23	5	4	3	5	6	24	3	7	2	5	7
	女	13	7	1	1	1	3	35	5	6	11	4	9
大灣里	計	1	—	—	—	—	1	1	—	—	1	—	—
	男	1	—	—	—	—	1	—	—	—	—	—	—
	女	—	—	—	—	—	—	1	—	—	1	—	—
灣內里	計	4	1	—	1	1	1	5	1	2	1	—	1
	男	4	1	—	1	1	1	3	1	—	1	—	1
	女	—	—	—	—	—	—	2	—	2	—	—	—
考潭里	計	—	—	—	—	—	—	—	—	—	—	—	—
	男	—	—	—	—	—	—	—	—	—	—	—	—
	女	—	—	—	—	—	—	—	—	—	—	—	—
烏林里	計	2	1	—	—	—	1	2	—	1	—	1	—
	男	—	—	—	—	—	—	2	—	1	—	1	—
	女	2	1	—	—	—	1	—	—	—	—	—	—
仁福里	計	1	—	—	—	—	1	—	—	—	—	—	—
	男	1	—	—	—	—	1	—	—	—	—	—	—
	女	—	—	—	—	—	—	—	—	—	—	—	—
仁武里	計	3	1	1	—	1	—	5	2	—	2	—	1
	男	2	—	1	—	1	—	1	1	—	—	—	—
	女	1	1	—	—	—	—	4	1	—	2	—	1
文武里	計	9	4	2	—	1	2	11	2	3	3	1	2
	男	6	2	2	—	1	1	6	1	2	—	1	2
	女	3	2	—	—	—	1	5	1	1	3	—	—
竹後里	計	2	—	1	—	—	1	1	—	—	1	—	—
	男	1	—	—	—	—	1	—	—	—	—	—	—
	女	1	—	1	—	—	—	1	—	—	1	—	—
八卦里	計	3	1	—	1	1	—	11	1	1	1	3	5
	男	1	—	—	—	1	—	3	—	—	—	1	2
	女	2	1	—	1	—	—	8	1	1	1	2	3

月統計報表之4

高雄市仁武區各村里 現住原住民人口數按性別、年齡及原住民身分分(續22)
中華民國108年06月底
平地原住民

RLRP08129

單位：人

區域別	性別	20 ~ 24 歲						25 ~ 29 歲					
		合計	20 歲	21 歲	22 歲	23 歲	24 歲	合計	25 歲	26 歲	27 歲	28 歲	29 歲
合計	計	45	9	15	8	8	5	41	12	15	4	2	8
	男	20	7	5	4	3	1	23	7	7	3	2	4
	女	25	2	10	4	5	4	18	5	8	1	—	4
大灣里	計	1	—	—	1	—	—	2	—	1	1	—	—
	男	—	—	—	—	—	—	2	—	1	1	—	—
	女	1	—	—	1	—	—	—	—	—	—	—	—
灣內里	計	8	1	2	2	2	1	9	2	4	—	—	3
	男	4	1	—	2	1	—	6	1	3	—	—	2
	女	4	—	2	—	1	1	3	1	1	—	—	1
考潭里	計	—	—	—	—	—	—	1	—	1	—	—	—
	男	—	—	—	—	—	—	—	—	—	—	—	—
	女	—	—	—	—	—	—	1	—	1	—	—	—
烏林里	計	4	1	1	—	2	—	3	2	—	—	1	—
	男	2	1	—	—	1	—	2	1	—	—	1	—
	女	2	—	1	—	1	—	1	1	—	—	—	—
仁福里	計	—	—	—	—	—	—	—	—	—	—	—	—
	男	—	—	—	—	—	—	—	—	—	—	—	—
	女	—	—	—	—	—	—	—	—	—	—	—	—
仁武里	計	5	3	—	2	—	—	2	—	1	1	—	—
	男	2	2	—	—	—	—	2	—	1	1	—	—
	女	3	1	—	2	—	—	—	—	—	—	—	—
文武里	計	1	—	1	—	—	—	3	—	2	—	—	1
	男	—	—	—	—	—	—	1	—	1	—	—	—
	女	1	—	1	—	—	—	2	—	1	—	—	1
竹後里	計	6	1	2	—	2	1	3	1	1	—	—	1
	男	2	1	1	—	—	—	1	1	—	—	—	—
	女	4	—	1	—	2	1	2	—	1	—	—	1
八卦里	計	5	2	1	1	1	—	3	—	—	2	—	1
	男	3	1	1	—	1	—	2	—	—	1	—	1
	女	2	1	—	1	—	—	1	—	—	1	—	—

高雄市仁武區各村里 現住原住民人口數按性別、年齡及原住民身分分(續23)
中華民國108年06月底
平地原住民

RLRP08129

單位：人

區域別	性別	30 ~ 34 歲						35 ~ 39 歲					
		合計	30 歲	31 歲	32 歲	33 歲	34 歲	合計	35 歲	36 歲	37 歲	38 歲	39 歲
合計	計	48	12	8	11	10	7	61	10	10	15	14	12
	男	25	8	6	5	5	1	34	6	5	9	7	7
	女	23	4	2	6	5	6	27	4	5	6	7	5
大灣里	計	3	3	—	—	—	—	1	—	—	—	—	1
	男	3	3	—	—	—	—	1	—	—	—	—	1
	女	—	—	—	—	—	—	—	—	—	—	—	—
灣內里	計	7	1	2	—	3	1	19	3	6	3	2	5
	男	4	—	2	—	2	—	12	2	3	3	—	4
	女	3	1	—	—	1	1	7	1	3	—	2	1
考潭里	計	2	1	—	—	1	—	1	—	—	1	—	—
	男	1	—	—	—	1	—	1	—	—	1	—	—
	女	1	1	—	—	—	—	—	—	—	—	—	—
烏林里	計	3	—	—	—	2	1	2	—	1	—	1	—
	男	—	—	—	—	—	—	2	—	1	—	1	—
	女	3	—	—	—	2	1	—	—	—	—	—	—
仁福里	計	—	—	—	—	—	—	—	—	—	—	—	—
	男	—	—	—	—	—	—	—	—	—	—	—	—
	女	—	—	—	—	—	—	—	—	—	—	—	—
仁武里	計	6	2	1	2	—	1	5	—	—	2	2	1
	男	3	2	1	—	—	—	2	—	—	1	1	—
	女	3	—	—	2	—	1	3	—	—	1	1	1
文武里	計	2	—	—	1	1	—	5	1	1	1	—	2
	男	—	—	—	—	—	—	2	1	—	1	—	—
	女	2	—	—	1	1	—	3	—	1	—	—	2
竹後里	計	5	1	—	3	—	1	3	—	—	2	1	—
	男	1	—	—	1	—	—	1	—	—	1	—	—
	女	4	1	—	2	—	1	2	—	—	1	1	—
八卦里	計	7	3	2	2	—	—	7	2	—	1	2	2
	男	5	2	2	1	—	—	5	1	—	—	2	2
	女	2	1	—	1	—	—	2	1	—	1	—	—



公開類
月報

次月3日前編送

編製機關 高雄市仁武區戶政事務所
表號 1222-02-03-3

月統計報表之4

高雄市仁武區各村里 現住原住民人口數按性別、年齡及原住民身分分(續24)


中華民國108年06月底

平地原住民

RLRP08129

單位：人

區域別	性別	40 ~ 44 歲						45 ~ 49 歲					
		合計	40 歲	41 歲	42 歲	43 歲	44 歲	合計	45 歲	46 歲	47 歲	48 歲	49 歲
合計	計	34	2	13	8	2	9	40	7	12	5	9	7
	男	17	1	5	4	1	6	19	2	6	3	3	5
	女	17	1	8	4	1	3	21	5	6	2	6	2
大灣里	計	1	—	—	1	—	—	1	1	—	—	—	—
	男	—	—	—	—	—	—	—	—	—	—	—	—
	女	1	—	—	1	—	—	1	1	—	—	—	—
灣內里	計	1	—	—	1	—	—	5	—	1	1	3	—
	男	1	—	—	1	—	—	2	—	—	1	1	—
	女	—	—	—	—	—	—	3	—	1	—	2	—
考潭里	計	1	—	1	—	—	—	—	—	—	—	—	—
	男	1	—	1	—	—	—	—	—	—	—	—	—
	女	—	—	—	—	—	—	—	—	—	—	—	—
烏林里	計	1	—	—	—	—	1	2	1	—	—	—	1
	男	1	—	—	—	—	1	1	—	—	—	—	1
	女	—	—	—	—	—	—	1	1	—	—	—	—
仁福里	計	—	—	—	—	—	—	—	—	—	—	—	—
	男	—	—	—	—	—	—	—	—	—	—	—	—
	女	—	—	—	—	—	—	—	—	—	—	—	—
仁武里	計	2	—	—	1	—	1	5	—	2	1	1	1
	男	1	—	—	—	—	1	4	—	1	1	1	1
	女	1	—	—	1	—	—	1	—	1	—	—	—
文武里	計	4	—	2	1	—	1	4	—	1	—	1	2
	男	2	—	1	1	—	—	1	—	—	—	—	1
	女	2	—	1	—	—	1	3	—	1	—	1	1
竹後里	計	1	—	1	—	—	—	2	—	1	—	1	—
	男	—	—	—	—	—	—	1	—	1	—	—	—
	女	1	—	1	—	—	—	1	—	—	—	1	—
八卦里	計	10	1	5	1	1	2	5	1	2	1	—	1
	男	5	—	2	1	1	1	2	—	2	—	—	—
	女	5	1	3	—	—	1	3	1	—	1	—	1



高雄市仁武區各村里 現住原住民人口數按性別、年齡及原住民身分分(續25)
中華民國108年06月底
平地原住民

RLRP08129

單位：人

區域別	性別	50 ~ 54 歲						55 ~ 59 歲					
		合計	50 歲	51 歲	52 歲	53 歲	54 歲	合計	55 歲	56 歲	57 歲	58 歲	59 歲
合計	計	28	6	10	5	4	3	25	6	5	6	6	2
	男	16	4	5	2	3	2	8	2	3	—	3	—
	女	12	2	5	3	1	1	17	4	2	6	3	2
大灣里	計	1	—	1	—	—	—	1	—	—	—	1	—
	男	1	—	1	—	—	—	1	—	—	—	1	—
	女	—	—	—	—	—	—	—	—	—	—	—	—
灣內里	計	4	—	3	—	1	—	4	—	—	2	2	—
	男	2	—	1	—	1	—	—	—	—	—	—	—
	女	2	—	2	—	—	—	4	—	—	2	2	—
考潭里	計	—	—	—	—	—	—	—	—	—	—	—	—
	男	—	—	—	—	—	—	—	—	—	—	—	—
	女	—	—	—	—	—	—	—	—	—	—	—	—
烏林里	計	5	1	—	2	1	1	1	—	1	—	—	—
	男	2	1	—	—	1	—	1	—	1	—	—	—
	女	3	—	—	2	—	1	—	—	—	—	—	—
仁福里	計	—	—	—	—	—	—	1	—	—	—	1	—
	男	—	—	—	—	—	—	1	—	—	—	1	—
	女	—	—	—	—	—	—	—	—	—	—	—	—
仁武里	計	2	1	—	—	—	1	1	—	1	—	—	—
	男	2	1	—	—	—	1	—	—	—	—	—	—
	女	—	—	—	—	—	—	1	—	1	—	—	—
文武里	計	4	2	—	2	—	—	1	—	—	1	—	—
	男	2	1	—	1	—	—	—	—	—	—	—	—
	女	2	1	—	1	—	—	1	—	—	1	—	—
竹後里	計	1	—	1	—	—	—	3	1	—	1	1	—
	男	1	—	1	—	—	—	—	—	—	—	—	—
	女	—	—	—	—	—	—	3	1	—	1	1	—
八卦里	計	3	2	—	—	—	1	4	3	—	1	—	—
	男	2	1	—	—	—	1	2	2	—	—	—	—
	女	1	1	—	—	—	—	2	1	—	1	—	—

高雄市仁武區各村里 現住原住民人口數按性別、年齡及原住民身分分(續26)
中華民國108年06月底
平地原住民

RLRP08129

單位：人

區域別	性別	60 ~ 64 歲						65 ~ 69 歲					
		合計	60 歲	61 歲	62 歲	63 歲	64 歲	合計	65 歲	66 歲	67 歲	68 歲	69 歲
合計	計	29	5	7	2	12	3	17	7	2	3	3	2
	男	21	3	6	2	8	2	8	2	1	2	1	2
	女	8	2	1	—	4	1	9	5	1	1	2	—
大灣里	計	—	—	—	—	—	—	—	—	—	—	—	—
	男	—	—	—	—	—	—	—	—	—	—	—	—
	女	—	—	—	—	—	—	—	—	—	—	—	—
灣內里	計	7	2	1	—	3	1	5	2	1	—	1	1
	男	6	1	1	—	3	1	4	2	1	—	—	1
	女	1	1	—	—	—	—	1	—	—	—	1	—
考潭里	計	3	—	—	1	2	—	—	—	—	—	—	—
	男	2	—	—	1	1	—	—	—	—	—	—	—
	女	1	—	—	—	1	—	—	—	—	—	—	—
烏林里	計	1	—	—	—	1	—	1	—	—	1	—	—
	男	1	—	—	—	1	—	—	—	—	—	—	—
	女	—	—	—	—	—	—	1	—	—	1	—	—
仁福里	計	—	—	—	—	—	—	—	—	—	—	—	—
	男	—	—	—	—	—	—	—	—	—	—	—	—
	女	—	—	—	—	—	—	—	—	—	—	—	—
仁武里	計	2	—	—	1	1	—	1	—	—	—	—	1
	男	2	—	—	1	1	—	1	—	—	—	—	1
	女	—	—	—	—	—	—	—	—	—	—	—	—
文武里	計	—	—	—	—	—	—	1	1	—	—	—	—
	男	—	—	—	—	—	—	—	—	—	—	—	—
	女	—	—	—	—	—	—	1	1	—	—	—	—
竹後里	計	1	—	—	—	1	—	1	—	—	—	1	—
	男	1	—	—	—	1	—	1	—	—	—	1	—
	女	—	—	—	—	—	—	—	—	—	—	—	—
八卦里	計	5	1	3	—	1	—	2	1	—	1	—	—
	男	2	—	2	—	—	—	1	—	—	1	—	—
	女	3	1	1	—	1	—	1	1	—	—	—	—

公開類
月報

次月3日前編送

編製機關
表號

高雄市仁武區戶政事務所
1222-02-03-3

月統計報表之4

高雄市仁武區各村里 現住原住民人口數按性別、年齡及原住民身分分(續27)
中華民國108年06月底
平地原住民

RLRP08129

單位：人

區域別	性別	70 ~ 74 歲						75 ~ 79 歲					
		合計	70 歲	71 歲	72 歲	73 歲	74 歲	合計	75 歲	76 歲	77 歲	78 歲	79 歲
合計	計	9	3	1	4	—	1	9	—	5	1	1	2
	男	4	2	1	1	—	—	4	—	—	1	1	2
	女	5	1	—	3	—	1	5	—	5	—	—	—
大灣里	計	—	—	—	—	—	—	—	—	—	—	—	—
	男	—	—	—	—	—	—	—	—	—	—	—	—
	女	—	—	—	—	—	—	—	—	—	—	—	—
灣內里	計	—	—	—	—	—	—	2	—	2	—	—	—
	男	—	—	—	—	—	—	—	—	—	—	—	—
	女	—	—	—	—	—	—	2	—	2	—	—	—
考潭里	計	—	—	—	—	—	—	—	—	—	—	—	—
	男	—	—	—	—	—	—	—	—	—	—	—	—
	女	—	—	—	—	—	—	—	—	—	—	—	—
烏林里	計	—	—	—	—	—	—	—	—	—	—	—	—
	男	—	—	—	—	—	—	—	—	—	—	—	—
	女	—	—	—	—	—	—	—	—	—	—	—	—
仁福里	計	—	—	—	—	—	—	—	—	—	—	—	—
	男	—	—	—	—	—	—	—	—	—	—	—	—
	女	—	—	—	—	—	—	—	—	—	—	—	—
仁武里	計	—	—	—	—	—	—	—	—	—	—	—	—
	男	—	—	—	—	—	—	—	—	—	—	—	—
	女	—	—	—	—	—	—	—	—	—	—	—	—
文武里	計	1	1	—	—	—	—	1	—	—	—	1	—
	男	1	1	—	—	—	—	1	—	—	—	1	—
	女	—	—	—	—	—	—	—	—	—	—	—	—
竹後里	計	—	—	—	—	—	—	1	—	—	1	—	—
	男	—	—	—	—	—	—	1	—	—	1	—	—
	女	—	—	—	—	—	—	—	—	—	—	—	—
八卦里	計	3	—	1	1	—	1	—	—	—	—	—	—
	男	1	—	1	—	—	—	—	—	—	—	—	—
	女	2	—	—	1	—	1	—	—	—	—	—	—




高雄市仁武區各村里 現住原住民人口數按性別、年齡及原住民身分分(續28)
中華民國108年06月底
平地原住民

RLRP08129

單位：人

區域別	性別	80 ~ 84 歲						85 ~ 89 歲					
		合計	80 歲	81 歲	82 歲	83 歲	84 歲	合計	85 歲	86 歲	87 歲	88 歲	89 歲
合計	計	—	—	—	—	—	—	2	1	—	—	—	1
	男女	—	—	—	—	—	—	1	—	—	—	—	1
大灣里	計	—	—	—	—	—	—	—	—	—	—	—	—
	男女	—	—	—	—	—	—	—	—	—	—	—	—
灣內里	計	—	—	—	—	—	—	—	—	—	—	—	—
	男女	—	—	—	—	—	—	—	—	—	—	—	—
考潭里	計	—	—	—	—	—	—	—	—	—	—	—	—
	男女	—	—	—	—	—	—	—	—	—	—	—	—
烏林里	計	—	—	—	—	—	—	—	—	—	—	—	—
	男女	—	—	—	—	—	—	—	—	—	—	—	—
仁福里	計	—	—	—	—	—	—	—	—	—	—	—	—
	男女	—	—	—	—	—	—	—	—	—	—	—	—
仁武里	計	—	—	—	—	—	—	—	—	—	—	—	—
	男女	—	—	—	—	—	—	—	—	—	—	—	—
文武里	計	—	—	—	—	—	—	1	1	—	—	—	—
	男女	—	—	—	—	—	—	—	—	—	—	—	—
竹後里	計	—	—	—	—	—	—	—	—	—	—	—	—
	男女	—	—	—	—	—	—	—	—	—	—	—	—
八卦里	計	—	—	—	—	—	—	—	—	—	—	—	—
	男女	—	—	—	—	—	—	—	—	—	—	—	—



高雄市仁武區各村里 現住原住民人口數按性別、年齡及原住民身分分(續29)
中華民國108年06月底
平地原住民

RLRP08129

單位：人

區域別	性別	90 ~ 94 歲						95 ~ 99 歲						100歲以上
		合計	90 歲	91 歲	92 歲	93 歲	94 歲	合計	95 歲	96 歲	97 歲	98 歲	99 歲	
合計	計	—	—	—	—	—	—	—	—	—	—	—	—	—
	男女	—	—	—	—	—	—	—	—	—	—	—	—	—
大灣里	計	—	—	—	—	—	—	—	—	—	—	—	—	—
	男女	—	—	—	—	—	—	—	—	—	—	—	—	—
灣內里	計	—	—	—	—	—	—	—	—	—	—	—	—	—
	男女	—	—	—	—	—	—	—	—	—	—	—	—	—
考潭里	計	—	—	—	—	—	—	—	—	—	—	—	—	—
	男女	—	—	—	—	—	—	—	—	—	—	—	—	—
烏林里	計	—	—	—	—	—	—	—	—	—	—	—	—	—
	男女	—	—	—	—	—	—	—	—	—	—	—	—	—
仁福里	計	—	—	—	—	—	—	—	—	—	—	—	—	—
	男女	—	—	—	—	—	—	—	—	—	—	—	—	—
仁武里	計	—	—	—	—	—	—	—	—	—	—	—	—	—
	男女	—	—	—	—	—	—	—	—	—	—	—	—	—
文武里	計	—	—	—	—	—	—	—	—	—	—	—	—	—
	男女	—	—	—	—	—	—	—	—	—	—	—	—	—
竹後里	計	—	—	—	—	—	—	—	—	—	—	—	—	—
	男女	—	—	—	—	—	—	—	—	—	—	—	—	—
八卦里	計	—	—	—	—	—	—	—	—	—	—	—	—	—
	男女	—	—	—	—	—	—	—	—	—	—	—	—	—

月統計報表之4

高雄市仁武區各村里 現住原住民人口數按性別、年齡及原住民身分分(續30)
中華民國108年06月底
平地原住民

RLRP08129

單位：人

區域別	性別	總計	0 ~ 4 歲						5 ~ 9 歲					
			合計	0 歲	1 歲	2 歲	3 歲	4 歲	合計	5 歲	6 歲	7 歲	8 歲	9 歲
高楠里	計	12	—	—	—	—	—	—	1	—	—	—	1	—
	男	6	—	—	—	—	—	—	1	—	—	—	1	—
	女	6	—	—	—	—	—	—	—	—	—	—	—	—
後安里	計	40	4	2	—	1	—	1	3	1	—	—	1	1
	男	16	3	2	—	—	—	1	1	—	—	—	1	—
	女	24	1	—	—	1	—	—	2	1	—	—	—	1
中華里	計	63	3	2	—	—	—	1	4	1	1	1	—	1
	男	38	3	2	—	—	—	1	1	—	—	—	—	1
	女	25	—	—	—	—	—	—	3	1	1	1	—	—
五和里	計	19	1	1	—	—	—	—	—	—	—	—	—	—
	男	6	—	—	—	—	—	—	—	—	—	—	—	—
	女	13	1	1	—	—	—	—	—	—	—	—	—	—
仁和里	計	22	—	—	—	—	—	—	2	—	1	—	1	—
	男	12	—	—	—	—	—	—	2	—	1	—	1	—
	女	10	—	—	—	—	—	—	—	—	—	—	—	—
赤山里	計	40	8	—	2	1	1	4	2	—	1	1	—	—
	男	18	3	—	1	—	1	1	2	—	1	1	—	—
	女	22	5	—	1	1	—	3	—	—	—	—	—	—
仁慈里	計	—	—	—	—	—	—	—	—	—	—	—	—	—
	男	—	—	—	—	—	—	—	—	—	—	—	—	—
	女	—	—	—	—	—	—	—	—	—	—	—	—	—

高雄市仁武區各村里 現住原住民人口數按性別、年齡及原住民身分分(續31)
中華民國108年06月底
平地原住民

RLRP08129

單位：人

區域別	性別	10 ~ 14 歲						15 ~ 19 歲					
		合計	10 歲	11 歲	12 歲	13 歲	14 歲	合計	15 歲	16 歲	17 歲	18 歲	19 歲
高楠里	計	—	—	—	—	—	—	1	—	—	—	—	1
	男	—	—	—	—	—	—	—	—	—	—	—	—
	女	—	—	—	—	—	—	1	—	—	—	—	1
後安里	計	3	1	—	1	1	—	2	—	2	—	—	—
	男	1	—	—	1	—	—	2	—	2	—	—	—
	女	2	1	—	—	1	—	—	—	—	—	—	—
中華里	計	3	—	—	1	—	2	6	—	2	—	2	2
	男	2	—	—	1	—	1	4	—	1	—	2	1
	女	1	—	—	—	—	1	2	—	1	—	—	1
五和里	計	—	—	—	—	—	—	4	—	—	1	1	2
	男	—	—	—	—	—	—	1	—	—	1	—	—
	女	—	—	—	—	—	—	3	—	—	—	1	2
仁和里	計	1	—	1	—	—	—	5	—	—	2	1	2
	男	1	—	1	—	—	—	1	—	—	—	—	1
	女	—	—	—	—	—	—	4	—	—	2	1	1
赤山里	計	4	3	—	—	1	—	5	2	2	1	—	—
	男	3	2	—	—	1	—	1	—	1	—	—	—
	女	1	1	—	—	—	—	4	2	1	1	—	—
仁慈里	計	—	—	—	—	—	—	—	—	—	—	—	—
	男	—	—	—	—	—	—	—	—	—	—	—	—
	女	—	—	—	—	—	—	—	—	—	—	—	—

高雄市仁武區各村里 現住原住民人口數按性別、年齡及原住民身分分(續32)
中華民國108年06月底
平地原住民

RLRP08129

單位：人

區域別	性別	20 ~ 24 歲						25 ~ 29 歲					
		合計	20 歲	21 歲	22 歲	23 歲	24 歲	合計	25 歲	26 歲	27 歲	28 歲	29 歲
高楠里	計	—	—	—	—	—	—	1	1	—	—	—	—
	男	—	—	—	—	—	—	—	—	—	—	—	—
	女	—	—	—	—	—	—	1	1	—	—	—	—
後安里	計	2	—	2	—	—	—	4	1	2	—	1	—
	男	—	—	—	—	—	—	1	—	—	—	1	—
	女	2	—	2	—	—	—	3	1	2	—	—	—
中華里	計	6	—	3	—	1	2	6	3	3	—	—	—
	男	3	—	2	—	—	1	4	3	1	—	—	—
	女	3	—	1	—	1	1	2	—	2	—	—	—
五和里	計	2	—	1	1	—	—	1	—	—	—	—	1
	男	1	—	—	1	—	—	1	—	—	—	—	1
	女	1	—	1	—	—	—	—	—	—	—	—	—
仁和里	計	2	—	1	1	—	—	1	1	—	—	—	—
	男	2	—	1	1	—	—	—	—	—	—	—	—
	女	—	—	—	—	—	—	1	1	—	—	—	—
赤山里	計	3	1	1	—	—	1	2	1	—	—	—	1
	男	1	1	—	—	—	—	1	1	—	—	—	—
	女	2	—	1	—	—	1	1	—	—	—	—	1
仁慈里	計	—	—	—	—	—	—	—	—	—	—	—	—
	男	—	—	—	—	—	—	—	—	—	—	—	—
	女	—	—	—	—	—	—	—	—	—	—	—	—

高雄市仁武區各村里 現住原住民人口數按性別、年齡及原住民身分分(續33)
中華民國108年06月底
平地原住民

RLRP08129

單位：人

區域別	性別	30 ~ 34 歲					35 ~ 39 歲						
		合計	30 歲	31 歲	32 歲	33 歲	34 歲	合計	35 歲	36 歲	37 歲	38 歲	39 歲
高楠里	計	3	—	—	1	2	—	1	—	1	—	—	—
	男	2	—	—	1	1	—	1	—	1	—	—	—
	女	1	—	—	—	1	—	—	—	—	—	—	—
後安里	計	1	—	—	—	1	—	4	—	1	2	1	—
	男	1	—	—	—	1	—	1	—	—	1	—	—
	女	—	—	—	—	—	—	3	—	1	1	1	—
中華里	計	5	—	1	2	—	2	5	3	—	1	1	—
	男	3	—	—	2	—	1	4	2	—	1	1	—
	女	2	—	1	—	—	1	1	1	—	—	—	—
五和里	計	2	—	2	—	—	—	2	—	—	1	1	—
	男	1	—	1	—	—	—	—	—	—	—	—	—
	女	1	—	1	—	—	—	2	—	—	1	1	—
仁和里	計	1	—	—	—	—	1	1	—	—	—	1	—
	男	—	—	—	—	—	—	—	—	—	—	—	—
	女	1	—	—	—	—	1	1	—	—	—	1	—
赤山里	計	1	1	—	—	—	—	5	1	—	1	2	1
	男	1	1	—	—	—	—	2	—	—	—	2	—
	女	—	—	—	—	—	—	3	1	—	1	—	1
仁慈里	計	—	—	—	—	—	—	—	—	—	—	—	—
	男	—	—	—	—	—	—	—	—	—	—	—	—
	女	—	—	—	—	—	—	—	—	—	—	—	—

高雄市仁武區各村里 現住原住民人口數按性別、年齡及原住民身分分(續34)
中華民國108年06月底
平地原住民

RLRP08129

單位：人

區域別	性別	40 ~ 44 歲						45 ~ 49 歲					
		合計	40 歲	41 歲	42 歲	43 歲	44 歲	合計	45 歲	46 歲	47 歲	48 歲	49 歲
高楠里	計	1	—	—	—	1	—	2	—	1	—	—	1
	男	—	—	—	—	—	—	1	—	—	—	—	1
	女	1	—	—	—	1	—	1	—	1	—	—	—
後安里	計	2	—	1	—	—	1	6	1	2	2	—	1
	男	—	—	—	—	—	—	3	—	1	1	—	1
	女	2	—	1	—	—	1	3	1	1	1	—	—
中華里	計	4	1	1	2	—	—	3	1	1	—	1	—
	男	2	1	—	1	—	—	2	1	1	—	—	—
	女	2	—	1	1	—	—	1	—	—	—	1	—
五和里	計	1	—	—	—	—	1	1	—	—	—	1	—
	男	1	—	—	—	—	1	—	—	—	—	—	—
	女	—	—	—	—	—	—	1	—	—	—	1	—
仁和里	計	2	—	1	—	—	1	3	1	1	—	1	—
	男	2	—	1	—	—	1	2	1	—	—	1	—
	女	—	—	—	—	—	—	1	—	1	—	—	—
赤山里	計	3	—	1	1	—	1	1	1	—	—	—	—
	男	1	—	—	—	—	1	—	—	—	—	—	—
	女	2	—	1	1	—	—	1	1	—	—	—	—
仁慈里	計	—	—	—	—	—	—	—	—	—	—	—	—
	男	—	—	—	—	—	—	—	—	—	—	—	—
	女	—	—	—	—	—	—	—	—	—	—	—	—

高雄市仁武區各村里 現住原住民人口數按性別、年齡及原住民身分分(續35)
中華民國108年06月底
平地原住民

RLRP08129

單位：人

區域別	性別	50 ~ 54 歲						55 ~ 59 歲					
		合計	50 歲	51 歲	52 歲	53 歲	54 歲	合計	55 歲	56 歲	57 歲	58 歲	59 歲
高楠里	計	—	—	—	—	—	—	—	—	—	—	—	—
	男	—	—	—	—	—	—	—	—	—	—	—	—
	女	—	—	—	—	—	—	—	—	—	—	—	—
後安里	計	2	—	1	—	1	—	3	1	—	1	—	1
	男	2	—	1	—	1	—	—	—	—	—	—	—
	女	—	—	—	—	—	—	3	1	—	1	—	1
中華里	計	—	—	—	—	—	—	5	1	2	—	1	1
	男	—	—	—	—	—	—	2	—	1	—	1	—
	女	—	—	—	—	—	—	3	1	1	—	—	1
五和里	計	2	—	2	—	—	—	—	—	—	—	—	—
	男	—	—	—	—	—	—	—	—	—	—	—	—
	女	2	—	2	—	—	—	—	—	—	—	—	—
仁和里	計	1	—	1	—	—	—	—	—	—	—	—	—
	男	1	—	1	—	—	—	—	—	—	—	—	—
	女	—	—	—	—	—	—	—	—	—	—	—	—
赤山里	計	3	—	1	1	1	—	1	—	1	—	—	—
	男	1	—	—	1	—	—	1	—	1	—	—	—
	女	2	—	1	—	1	—	—	—	—	—	—	—
仁慈里	計	—	—	—	—	—	—	—	—	—	—	—	—
	男	—	—	—	—	—	—	—	—	—	—	—	—
	女	—	—	—	—	—	—	—	—	—	—	—	—

高雄市仁武區各村里 現住原住民人口數按性別、年齡及原住民身分分(續36)
中華民國108年06月底
平地原住民

RLRP08129

單位：人

區域別	性別	60 ~ 64 歲						65 ~ 69 歲					
		合計	60 歲	61 歲	62 歲	63 歲	64 歲	合計	65 歲	66 歲	67 歲	68 歲	69 歲
高楠里	計	2	—	1	—	1	—	—	—	—	—	—	—
	男	1	—	1	—	—	—	—	—	—	—	—	—
	女	1	—	—	—	1	—	—	—	—	—	—	—
後安里	計	—	—	—	—	—	—	—	—	—	—	—	—
	男	—	—	—	—	—	—	—	—	—	—	—	—
	女	—	—	—	—	—	—	—	—	—	—	—	—
中華里	計	7	2	1	—	2	2	3	1	1	—	1	—
	男	5	2	1	—	1	1	—	—	—	—	—	—
	女	2	—	—	—	1	1	3	1	1	—	1	—
五和里	計	1	—	1	—	—	—	1	1	—	—	—	—
	男	1	—	1	—	—	—	—	—	—	—	—	—
	女	—	—	—	—	—	—	1	1	—	—	—	—
仁和里	計	—	—	—	—	—	—	—	—	—	—	—	—
	男	—	—	—	—	—	—	—	—	—	—	—	—
	女	—	—	—	—	—	—	—	—	—	—	—	—
赤山里	計	—	—	—	—	—	—	2	1	—	1	—	—
	男	—	—	—	—	—	—	1	—	—	1	—	—
	女	—	—	—	—	—	—	1	1	—	—	—	—
仁慈里	計	—	—	—	—	—	—	—	—	—	—	—	—
	男	—	—	—	—	—	—	—	—	—	—	—	—
	女	—	—	—	—	—	—	—	—	—	—	—	—

高雄市仁武區各村里 現住原住民人口數按性別、年齡及原住民身分分(續37)
中華民國108年06月底
平地原住民

RLRP08129

單位：人

區域別	性別	70 ~ 74 歲						75 ~ 79 歲					
		合計	70 歲	71 歲	72 歲	73 歲	74 歲	合計	75 歲	76 歲	77 歲	78 歲	79 歲
高楠里	計	—	—	—	—	—	—	—	—	—	—	—	—
	男	—	—	—	—	—	—	—	—	—	—	—	—
	女	—	—	—	—	—	—	—	—	—	—	—	—
後安里	計	1	1	—	—	—	—	3	—	2	—	—	1
	男	—	—	—	—	—	—	1	—	—	—	—	1
	女	1	1	—	—	—	—	2	—	2	—	—	—
中華里	計	2	1	—	1	—	—	—	—	—	—	—	—
	男	2	1	—	1	—	—	—	—	—	—	—	—
	女	—	—	—	—	—	—	—	—	—	—	—	—
五和里	計	1	—	—	1	—	—	—	—	—	—	—	—
	男	—	—	—	—	—	—	—	—	—	—	—	—
	女	1	—	—	1	—	—	—	—	—	—	—	—
仁和里	計	1	—	—	1	—	—	2	—	1	—	—	1
	男	—	—	—	—	—	—	1	—	—	—	—	1
	女	1	—	—	1	—	—	1	—	1	—	—	—
赤山里	計	—	—	—	—	—	—	—	—	—	—	—	—
	男	—	—	—	—	—	—	—	—	—	—	—	—
	女	—	—	—	—	—	—	—	—	—	—	—	—
仁慈里	計	—	—	—	—	—	—	—	—	—	—	—	—
	男	—	—	—	—	—	—	—	—	—	—	—	—
	女	—	—	—	—	—	—	—	—	—	—	—	—

公開類
月報
次月3日前編送
月統計報表之4

編製機關 高雄市仁武區戶政事務所
表號 1222-02-03-3

高雄市仁武區各村里 現住原住民人口數按性別、年齡及原住民身分分(續38)
中華民國108年06月底
平地原住民

RLRP08129

單位：人

區域別	性別	80 ~ 84 歲						85 ~ 89 歲					
		合計	80 歲	81 歲	82 歲	83 歲	84 歲	合計	85 歲	86 歲	87 歲	88 歲	89 歲
高楠里	計	—	—	—	—	—	—	—	—	—	—	—	—
	男女	—	—	—	—	—	—	—	—	—	—	—	—
後安里	計	—	—	—	—	—	—	—	—	—	—	—	—
	男女	—	—	—	—	—	—	—	—	—	—	—	—
中華里	計	—	—	—	—	—	—	1	—	—	—	—	1
	男女	—	—	—	—	—	—	1	—	—	—	—	1
五和里	計	—	—	—	—	—	—	—	—	—	—	—	—
	男女	—	—	—	—	—	—	—	—	—	—	—	—
仁和里	計	—	—	—	—	—	—	—	—	—	—	—	—
	男女	—	—	—	—	—	—	—	—	—	—	—	—
赤山里	計	—	—	—	—	—	—	—	—	—	—	—	—
	男女	—	—	—	—	—	—	—	—	—	—	—	—
仁慈里	計	—	—	—	—	—	—	—	—	—	—	—	—
	男女	—	—	—	—	—	—	—	—	—	—	—	—

高雄市仁武區各村里 現住原住民人口數按性別、年齡及原住民身分分(續39)
中華民國108年06月底
平地原住民

RLRP08129

單位：人

區域別	性別	90 ~ 94 歲						95 ~ 99 歲						100歲以上
		合計	90 歲	91 歲	92 歲	93 歲	94 歲	合計	95 歲	96 歲	97 歲	98 歲	99 歲	
高楠里	計	—	—	—	—	—	—	—	—	—	—	—	—	—
	男	—	—	—	—	—	—	—	—	—	—	—	—	—
	女	—	—	—	—	—	—	—	—	—	—	—	—	—
後安里	計	—	—	—	—	—	—	—	—	—	—	—	—	—
	男	—	—	—	—	—	—	—	—	—	—	—	—	—
	女	—	—	—	—	—	—	—	—	—	—	—	—	—
中華里	計	—	—	—	—	—	—	—	—	—	—	—	—	—
	男	—	—	—	—	—	—	—	—	—	—	—	—	—
	女	—	—	—	—	—	—	—	—	—	—	—	—	—
五和里	計	—	—	—	—	—	—	—	—	—	—	—	—	—
	男	—	—	—	—	—	—	—	—	—	—	—	—	—
	女	—	—	—	—	—	—	—	—	—	—	—	—	—
仁和里	計	—	—	—	—	—	—	—	—	—	—	—	—	—
	男	—	—	—	—	—	—	—	—	—	—	—	—	—
	女	—	—	—	—	—	—	—	—	—	—	—	—	—
赤山里	計	—	—	—	—	—	—	—	—	—	—	—	—	—
	男	—	—	—	—	—	—	—	—	—	—	—	—	—
	女	—	—	—	—	—	—	—	—	—	—	—	—	—
仁慈里	計	—	—	—	—	—	—	—	—	—	—	—	—	—
	男	—	—	—	—	—	—	—	—	—	—	—	—	—
	女	—	—	—	—	—	—	—	—	—	—	—	—	—



公開類
月報
次月3日前編送
月統計報表之4


編製機關
表號
高雄市仁武區戶政事務所
1222-02-03-3

高雄市仁武區各村里 現住原住民人口數按性別、年齡及原住民身分分(續40)
中華民國108年06月底
山地原住民

RLRP08129

單位：人

區域別	性別	總計	0 ~ 4 歲						5 ~ 9 歲					
			合計	0 歲	1 歲	2 歲	3 歲	4 歲	合計	5 歲	6 歲	7 歲	8 歲	9 歲
合計	計	377	31	7	4	6	10	4	38	11	5	7	9	6
	男	155	13	2	4	2	4	1	22	7	3	4	7	1
	女	222	18	5	—	4	6	3	16	4	2	3	2	5
大灣里	計	15	1	—	—	1	—	—	2	—	—	2	—	—
	男	6	—	—	—	—	—	—	1	—	—	1	—	—
	女	9	1	—	—	1	—	—	1	—	—	1	—	—
灣內里	計	70	5	1	1	—	2	1	8	2	1	1	3	1
	男	32	2	—	1	—	1	—	5	1	1	1	2	—
	女	38	3	1	—	—	1	1	3	1	—	—	1	1
考潭里	計	13	—	—	—	—	—	—	—	—	—	—	—	—
	男	3	—	—	—	—	—	—	—	—	—	—	—	—
	女	10	—	—	—	—	—	—	—	—	—	—	—	—
烏林里	計	35	5	—	1	1	2	1	2	—	—	—	1	1
	男	14	3	—	1	—	1	1	1	—	—	—	1	—
	女	21	2	—	—	1	1	—	1	—	—	—	—	1
仁福里	計	8	2	1	1	—	—	—	2	—	—	1	—	1
	男	4	1	—	1	—	—	—	1	—	—	1	—	—
	女	4	1	1	—	—	—	—	1	—	—	—	—	1
仁武里	計	29	5	2	—	2	1	—	2	1	—	—	1	—
	男	12	2	1	—	1	—	—	2	1	—	—	1	—
	女	17	3	1	—	1	1	—	—	—	—	—	—	—
文武里	計	52	1	—	—	—	1	—	8	2	3	1	2	—
	男	28	1	—	—	—	1	—	5	1	1	1	2	—
	女	24	—	—	—	—	—	—	3	1	2	—	—	—
竹後里	計	11	—	—	—	—	—	—	2	—	—	—	1	1
	男	4	—	—	—	—	—	—	—	—	—	—	—	—
	女	7	—	—	—	—	—	—	2	—	—	—	1	1
八卦里	計	36	1	—	—	—	1	—	3	1	—	—	1	1
	男	13	—	—	—	—	—	—	2	—	—	—	1	1
	女	23	1	—	—	—	1	—	1	1	—	—	—	—



月統計報表之4

高雄市仁武區各村里 現住原住民人口數按性別、年齡及原住民身分分(續41)
中華民國108年06月底
山地原住民

RLRP08129

單位：人

區域別	性別	10 ~ 14 歲						15 ~ 19 歲					
		合計	10 歲	11 歲	12 歲	13 歲	14 歲	合計	15 歲	16 歲	17 歲	18 歲	19 歲
合計	計	34	7	5	3	10	9	36	5	6	6	9	10
	男	15	2	3	2	4	4	14	2	3	2	3	4
	女	19	5	2	1	6	5	22	3	3	4	6	6
大灣里	計	—	—	—	—	—	—	3	—	2	—	—	1
	男	—	—	—	—	—	—	2	—	2	—	—	—
	女	—	—	—	—	—	—	1	—	—	—	—	1
灣內里	計	4	1	—	—	1	2	12	2	1	3	2	4
	男	1	1	—	—	—	—	6	—	1	1	1	3
	女	3	—	—	—	1	2	6	2	—	2	1	1
考潭里	計	4	—	—	—	2	2	—	—	—	—	—	—
	男	1	—	—	—	1	—	—	—	—	—	—	—
	女	3	—	—	—	1	2	—	—	—	—	—	—
烏林里	計	—	—	—	—	—	—	4	1	1	—	1	1
	男	—	—	—	—	—	—	1	1	—	—	—	—
	女	—	—	—	—	—	—	3	—	1	—	1	1
仁福里	計	—	—	—	—	—	—	—	—	—	—	—	—
	男	—	—	—	—	—	—	—	—	—	—	—	—
	女	—	—	—	—	—	—	—	—	—	—	—	—
仁武里	計	7	1	1	1	2	2	1	1	—	—	—	—
	男	3	—	—	1	1	1	1	1	—	—	—	—
	女	4	1	1	—	1	1	—	—	—	—	—	—
文武里	計	6	2	1	1	1	1	7	—	1	—	3	3
	男	3	—	1	1	—	1	2	—	—	—	1	1
	女	3	2	—	—	1	—	5	—	1	—	2	2
竹後里	計	4	1	1	—	1	1	—	—	—	—	—	—
	男	1	—	—	—	—	1	—	—	—	—	—	—
	女	3	1	1	—	1	—	—	—	—	—	—	—
八卦里	計	1	—	—	—	1	—	2	—	—	1	1	—
	男	1	—	—	—	1	—	—	—	—	—	—	—
	女	—	—	—	—	—	—	2	—	—	1	1	—

公開類
月報

次月3日前編送

編製機關 高雄市仁武區戶政事務所
表號 1222-02-03-3

月統計報表之4

高雄市仁武區各村里 現住原住民人口數按性別、年齡及原住民身分分(續42)
中華民國108年06月底
山地原住民

RLRP08129

單位：人

區域別	性別	20 ~ 24 歲						25 ~ 29 歲					
		合計	20 歲	21 歲	22 歲	23 歲	24 歲	合計	25 歲	26 歲	27 歲	28 歲	29 歲
合計	計	31	4	5	7	7	8	29	7	6	4	6	6
	男	13	3	4	1	2	3	11	5	1	3	1	1
	女	18	1	1	6	5	5	18	2	5	1	5	5
大灣里	計	1	—	—	—	1	—	—	—	—	—	—	—
	男	—	—	—	—	—	—	—	—	—	—	—	—
	女	1	—	—	—	1	—	—	—	—	—	—	—
灣內里	計	8	1	3	2	2	—	6	1	1	2	1	1
	男	5	1	3	—	1	—	2	1	—	1	—	—
	女	3	—	—	2	1	—	4	—	1	1	1	1
考潭里	計	—	—	—	—	—	—	3	1	—	1	—	1
	男	—	—	—	—	—	—	2	1	—	1	—	—
	女	—	—	—	—	—	—	1	—	—	—	—	1
烏林里	計	4	—	2	1	—	1	2	—	2	—	—	—
	男	3	—	1	1	—	1	—	—	—	—	—	—
	女	1	—	1	—	—	—	2	—	2	—	—	—
仁福里	計	—	—	—	—	—	—	—	—	—	—	—	—
	男	—	—	—	—	—	—	—	—	—	—	—	—
	女	—	—	—	—	—	—	—	—	—	—	—	—
仁武里	計	2	1	—	1	—	—	1	1	—	—	—	—
	男	—	—	—	—	—	—	1	1	—	—	—	—
	女	2	1	—	1	—	—	—	—	—	—	—	—
文武里	計	5	2	—	1	1	1	5	2	1	—	1	1
	男	3	2	—	—	1	—	4	2	1	—	—	1
	女	2	—	—	1	—	1	1	—	—	—	1	—
竹後里	計	—	—	—	—	—	—	—	—	—	—	—	—
	男	—	—	—	—	—	—	—	—	—	—	—	—
	女	—	—	—	—	—	—	—	—	—	—	—	—
八卦里	計	3	—	—	1	—	2	3	1	—	—	—	2
	男	—	—	—	—	—	—	—	—	—	—	—	—
	女	3	—	—	1	—	2	3	1	—	—	—	2

高雄市仁武區各村里 現住原住民人口數按性別、年齡及原住民身分分(續43)
中華民國108年06月底
山地原住民

RLRP08129

單位：人

區域別	性別	30 ~ 34 歲						35 ~ 39 歲					
		合計	30 歲	31 歲	32 歲	33 歲	34 歲	合計	35 歲	36 歲	37 歲	38 歲	39 歲
合計	計	29	7	11	6	2	3	38	6	4	12	9	7
	男	14	6	2	5	1	—	16	—	1	5	4	6
	女	15	1	9	1	1	3	22	6	3	7	5	1
大灣里	計	1	—	1	—	—	—	2	1	—	1	—	—
	男	—	—	—	—	—	—	1	—	—	1	—	—
	女	1	—	1	—	—	—	1	1	—	—	—	—
灣內里	計	7	2	2	2	—	1	5	—	—	2	1	2
	男	4	2	—	2	—	—	2	—	—	—	—	2
	女	3	—	2	—	—	1	3	—	—	2	1	—
考潭里	計	2	—	1	—	—	1	—	—	—	—	—	—
	男	—	—	—	—	—	—	—	—	—	—	—	—
	女	2	—	1	—	—	1	—	—	—	—	—	—
烏林里	計	2	—	1	1	—	—	1	—	—	—	—	1
	男	1	—	1	—	—	—	1	—	—	—	—	1
	女	1	—	—	1	—	—	—	—	—	—	—	—
仁福里	計	1	—	1	—	—	—	1	—	—	1	—	—
	男	1	—	1	—	—	—	—	—	—	—	—	—
	女	—	—	—	—	—	—	1	—	—	1	—	—
仁武里	計	1	—	—	1	—	—	4	1	—	3	—	—
	男	1	—	—	1	—	—	—	—	—	—	—	—
	女	—	—	—	—	—	—	4	1	—	3	—	—
文武里	計	1	1	—	—	—	—	2	—	1	1	—	—
	男	1	1	—	—	—	—	1	—	—	1	—	—
	女	—	—	—	—	—	—	1	—	1	—	—	—
竹後里	計	1	—	1	—	—	—	2	—	1	—	1	—
	男	—	—	—	—	—	—	2	—	1	—	1	—
	女	1	—	1	—	—	—	—	—	—	—	—	—
八卦里	計	—	—	—	—	—	—	11	2	—	3	4	2
	男	—	—	—	—	—	—	7	—	—	2	3	2
	女	—	—	—	—	—	—	4	2	—	1	1	—

高雄市仁武區各村里 現住原住民人口數按性別、年齡及原住民身分分(續44)
中華民國108年06月底
山地原住民

RLRP08129

單位：人

區域別	性別	40 ~ 44 歲						45 ~ 49 歲					
		合計	40 歲	41 歲	42 歲	43 歲	44 歲	合計	45 歲	46 歲	47 歲	48 歲	49 歲
合計	計	25	5	7	6	5	2	21	5	4	4	2	6
	男	9	2	1	2	3	1	9	2	4	1	1	1
	女	16	3	6	4	2	1	12	3	—	3	1	5
大灣里	計	—	—	—	—	—	—	2	1	—	—	—	1
	男	—	—	—	—	—	—	1	1	—	—	—	—
	女	—	—	—	—	—	—	1	—	—	—	—	1
灣內里	計	5	1	3	—	1	—	4	—	1	1	—	2
	男	2	1	—	—	1	—	2	—	1	—	—	1
	女	3	—	3	—	—	—	2	—	—	1	—	1
考潭里	計	—	—	—	—	—	—	—	—	—	—	—	—
	男	—	—	—	—	—	—	—	—	—	—	—	—
	女	—	—	—	—	—	—	—	—	—	—	—	—
烏林里	計	4	—	—	1	3	—	1	—	—	1	—	—
	男	1	—	—	—	1	—	—	—	—	—	—	—
	女	3	—	—	1	2	—	1	—	—	1	—	—
仁福里	計	—	—	—	—	—	—	1	—	1	—	—	—
	男	—	—	—	—	—	—	1	—	1	—	—	—
	女	—	—	—	—	—	—	—	—	—	—	—	—
仁武里	計	2	—	1	1	—	—	2	2	—	—	—	—
	男	—	—	—	—	—	—	1	1	—	—	—	—
	女	2	—	1	1	—	—	1	1	—	—	—	—
文武里	計	2	—	—	1	1	—	5	1	1	1	1	1
	男	1	—	—	—	1	—	3	—	1	1	1	—
	女	1	—	—	1	—	—	2	1	—	—	—	1
竹後里	計	—	—	—	—	—	—	1	1	—	—	—	—
	男	—	—	—	—	—	—	—	—	—	—	—	—
	女	—	—	—	—	—	—	1	1	—	—	—	—
八卦里	計	4	—	1	1	—	2	1	—	—	—	—	1
	男	2	—	—	1	—	1	—	—	—	—	—	—
	女	2	—	1	—	—	1	1	—	—	—	—	1

高雄市仁武區各村里 現住原住民人口數按性別、年齡及原住民身分分(續45)
中華民國108年06月底
山地原住民

RLRP08129

單位：人

區域別	性別	50 ~ 54 歲						55 ~ 59 歲					
		合計	50 歲	51 歲	52 歲	53 歲	54 歲	合計	55 歲	56 歲	57 歲	58 歲	59 歲
合計	計	16	5	3	5	1	2	14	4	4	2	3	1
	男	5	1	1	2	—	1	5	2	1	2	—	—
	女	11	4	2	3	1	1	9	2	3	—	3	1
大灣里	計	1	1	—	—	—	—	1	—	—	—	1	—
	男	—	—	—	—	—	—	—	—	—	—	—	—
	女	1	1	—	—	—	—	1	—	—	—	1	—
灣內里	計	3	1	1	1	—	—	2	—	2	—	—	—
	男	1	1	—	—	—	—	—	—	—	—	—	—
	女	2	—	1	1	—	—	2	—	2	—	—	—
考潭里	計	—	—	—	—	—	—	1	—	—	—	—	1
	男	—	—	—	—	—	—	—	—	—	—	—	—
	女	—	—	—	—	—	—	1	—	—	—	—	1
烏林里	計	—	—	—	—	—	—	1	—	—	—	1	—
	男	—	—	—	—	—	—	—	—	—	—	—	—
	女	—	—	—	—	—	—	1	—	—	—	1	—
仁福里	計	—	—	—	—	—	—	—	—	—	—	—	—
	男	—	—	—	—	—	—	—	—	—	—	—	—
	女	—	—	—	—	—	—	—	—	—	—	—	—
仁武里	計	—	—	—	—	—	—	2	1	—	1	—	—
	男	—	—	—	—	—	—	1	—	—	1	—	—
	女	—	—	—	—	—	—	1	1	—	—	—	—
文武里	計	3	—	1	1	—	1	2	1	1	—	—	—
	男	2	—	1	1	—	—	1	1	—	—	—	—
	女	1	—	—	—	—	1	1	—	1	—	—	—
竹後里	計	—	—	—	—	—	—	—	—	—	—	—	—
	男	—	—	—	—	—	—	—	—	—	—	—	—
	女	—	—	—	—	—	—	—	—	—	—	—	—
八卦里	計	3	2	—	1	—	—	1	—	—	—	1	—
	男	1	—	—	1	—	—	—	—	—	—	—	—
	女	2	2	—	—	—	—	1	—	—	—	1	—

月統計報表之4

高雄市仁武區各村里 現住原住民人口數按性別、年齡及原住民身分分(續46)
中華民國108年06月底
山地原住民

RLRP08129

單位：人

區域別	性別	60 ~ 64 歲						65 ~ 69 歲					
		合計	60 歲	61 歲	62 歲	63 歲	64 歲	合計	65 歲	66 歲	67 歲	68 歲	69 歲
合計	計	18	3	5	2	5	3	6	3	—	2	—	1
	男	3	—	2	—	1	—	5	2	—	2	—	1
	女	15	3	3	2	4	3	1	1	—	—	—	—
大灣里	計	1	—	1	—	—	—	—	—	—	—	—	—
	男	1	—	1	—	—	—	—	—	—	—	—	—
	女	—	—	—	—	—	—	—	—	—	—	—	—
灣內里	計	1	1	—	—	—	—	—	—	—	—	—	—
	男	—	—	—	—	—	—	—	—	—	—	—	—
	女	1	1	—	—	—	—	—	—	—	—	—	—
考潭里	計	2	—	—	—	2	—	—	—	—	—	—	—
	男	—	—	—	—	—	—	—	—	—	—	—	—
	女	2	—	—	—	2	—	—	—	—	—	—	—
烏林里	計	6	1	1	—	3	1	2	1	—	—	—	1
	男	1	—	—	—	1	—	2	1	—	—	—	1
	女	5	1	1	—	2	1	—	—	—	—	—	—
仁福里	計	1	—	—	1	—	—	—	—	—	—	—	—
	男	—	—	—	—	—	—	—	—	—	—	—	—
	女	1	—	—	1	—	—	—	—	—	—	—	—
仁武里	計	—	—	—	—	—	—	—	—	—	—	—	—
	男	—	—	—	—	—	—	—	—	—	—	—	—
	女	—	—	—	—	—	—	—	—	—	—	—	—
文武里	計	2	—	1	—	—	1	1	—	—	1	—	—
	男	—	—	—	—	—	—	1	—	—	1	—	—
	女	2	—	1	—	—	1	—	—	—	—	—	—
竹後里	計	—	—	—	—	—	—	1	—	—	1	—	—
	男	—	—	—	—	—	—	1	—	—	1	—	—
	女	—	—	—	—	—	—	—	—	—	—	—	—
八卦里	計	—	—	—	—	—	—	—	—	—	—	—	—
	男	—	—	—	—	—	—	—	—	—	—	—	—
	女	—	—	—	—	—	—	—	—	—	—	—	—

高雄市仁武區各村里 現住原住民人口數按性別、年齡及原住民身分分(續47)
中華民國108年06月底
山地原住民

RLRP08129

單位：人

區域別	性別	70 ~ 74 歲						75 ~ 79 歲					
		合計	70 歲	71 歲	72 歲	73 歲	74 歲	合計	75 歲	76 歲	77 歲	78 歲	79 歲
合計	計	4	2	1	—	—	1	3	1	2	—	—	—
	男	—	—	—	—	—	—	—	—	—	—	—	—
	女	4	2	1	—	—	1	3	1	2	—	—	—
大灣里	計	—	—	—	—	—	—	—	—	—	—	—	—
	男	—	—	—	—	—	—	—	—	—	—	—	—
	女	—	—	—	—	—	—	—	—	—	—	—	—
灣內里	計	—	—	—	—	—	—	—	—	—	—	—	—
	男	—	—	—	—	—	—	—	—	—	—	—	—
	女	—	—	—	—	—	—	—	—	—	—	—	—
考潭里	計	1	1	—	—	—	—	—	—	—	—	—	—
	男	—	—	—	—	—	—	—	—	—	—	—	—
	女	1	1	—	—	—	—	—	—	—	—	—	—
烏林里	計	—	—	—	—	—	—	—	—	—	—	—	—
	男	—	—	—	—	—	—	—	—	—	—	—	—
	女	—	—	—	—	—	—	—	—	—	—	—	—
仁福里	計	—	—	—	—	—	—	—	—	—	—	—	—
	男	—	—	—	—	—	—	—	—	—	—	—	—
	女	—	—	—	—	—	—	—	—	—	—	—	—
仁武里	計	—	—	—	—	—	—	—	—	—	—	—	—
	男	—	—	—	—	—	—	—	—	—	—	—	—
	女	—	—	—	—	—	—	—	—	—	—	—	—
文武里	計	1	—	1	—	—	—	—	—	—	—	—	—
	男	—	—	—	—	—	—	—	—	—	—	—	—
	女	1	—	1	—	—	—	—	—	—	—	—	—
竹後里	計	—	—	—	—	—	—	—	—	—	—	—	—
	男	—	—	—	—	—	—	—	—	—	—	—	—
	女	—	—	—	—	—	—	—	—	—	—	—	—
八卦里	計	1	—	—	—	—	1	2	—	2	—	—	—
	男	—	—	—	—	—	—	—	—	—	—	—	—
	女	1	—	—	—	—	1	2	—	2	—	—	—

公開類
月報

次月3日前編送

編製機關
表號

高雄市仁武區戶政事務所
1222-02-03-3

月統計報表之4

高雄市仁武區各村里 現住原住民人口數按性別、年齡及原住民身分分(續48)
中華民國108年06月底
山地原住民

RLRP08129

單位：人

區域別	性別	80 ~ 84 歲						85 ~ 89 歲					
		合計	80 歲	81 歲	82 歲	83 歲	84 歲	合計	85 歲	86 歲	87 歲	88 歲	89 歲
合計	計	2	—	2	—	—	—	2	1	—	1	—	—
	男	—	—	—	—	—	—	1	—	—	1	—	—
	女	2	—	2	—	—	—	1	1	—	—	—	—
大灣里	計	—	—	—	—	—	—	—	—	—	—	—	—
	男	—	—	—	—	—	—	—	—	—	—	—	—
	女	—	—	—	—	—	—	—	—	—	—	—	—
灣內里	計	—	—	—	—	—	—	—	—	—	—	—	—
	男	—	—	—	—	—	—	—	—	—	—	—	—
	女	—	—	—	—	—	—	—	—	—	—	—	—
考潭里	計	—	—	—	—	—	—	—	—	—	—	—	—
	男	—	—	—	—	—	—	—	—	—	—	—	—
	女	—	—	—	—	—	—	—	—	—	—	—	—
烏林里	計	—	—	—	—	—	—	1	1	—	—	—	—
	男	—	—	—	—	—	—	—	—	—	—	—	—
	女	—	—	—	—	—	—	1	1	—	—	—	—
仁福里	計	—	—	—	—	—	—	—	—	—	—	—	—
	男	—	—	—	—	—	—	—	—	—	—	—	—
	女	—	—	—	—	—	—	—	—	—	—	—	—
仁武里	計	—	—	—	—	—	—	—	—	—	—	—	—
	男	—	—	—	—	—	—	—	—	—	—	—	—
	女	—	—	—	—	—	—	—	—	—	—	—	—
文武里	計	1	—	1	—	—	—	—	—	—	—	—	—
	男	—	—	—	—	—	—	—	—	—	—	—	—
	女	1	—	1	—	—	—	—	—	—	—	—	—
竹後里	計	—	—	—	—	—	—	—	—	—	—	—	—
	男	—	—	—	—	—	—	—	—	—	—	—	—
	女	—	—	—	—	—	—	—	—	—	—	—	—
八卦里	計	—	—	—	—	—	—	—	—	—	—	—	—
	男	—	—	—	—	—	—	—	—	—	—	—	—
	女	—	—	—	—	—	—	—	—	—	—	—	—

高雄市仁武區各村里 現住原住民人口數按性別、年齡及原住民身分分(續49)
中華民國108年06月底
山地原住民

RLRP08129

單位：人

區域別	性別	90 ~ 94 歲						95 ~ 99 歲						100歲以上
		合計	90 歲	91 歲	92 歲	93 歲	94 歲	合計	95 歲	96 歲	97 歲	98 歲	99 歲	
合計	計	—	—	—	—	—	—	—	—	—	—	—	—	—
	男女	—	—	—	—	—	—	—	—	—	—	—	—	—
大灣里	計	—	—	—	—	—	—	—	—	—	—	—	—	—
	男女	—	—	—	—	—	—	—	—	—	—	—	—	—
灣內里	計	—	—	—	—	—	—	—	—	—	—	—	—	—
	男女	—	—	—	—	—	—	—	—	—	—	—	—	—
考潭里	計	—	—	—	—	—	—	—	—	—	—	—	—	—
	男女	—	—	—	—	—	—	—	—	—	—	—	—	—
烏林里	計	—	—	—	—	—	—	—	—	—	—	—	—	—
	男女	—	—	—	—	—	—	—	—	—	—	—	—	—
仁福里	計	—	—	—	—	—	—	—	—	—	—	—	—	—
	男女	—	—	—	—	—	—	—	—	—	—	—	—	—
仁武里	計	—	—	—	—	—	—	—	—	—	—	—	—	—
	男女	—	—	—	—	—	—	—	—	—	—	—	—	—
文武里	計	—	—	—	—	—	—	—	—	—	—	—	—	—
	男女	—	—	—	—	—	—	—	—	—	—	—	—	—
竹後里	計	—	—	—	—	—	—	—	—	—	—	—	—	—
	男女	—	—	—	—	—	—	—	—	—	—	—	—	—
八卦里	計	—	—	—	—	—	—	—	—	—	—	—	—	—
	男女	—	—	—	—	—	—	—	—	—	—	—	—	—




月統計報表之4

高雄市仁武區各村里 現住原住民人口數按性別、年齡及原住民身分(續50)
 中華民國108年06月底
 山地原住民

RLRP08129

單位：人

區域別	性別	總計	0 ~ 4 歲						5 ~ 9 歲					
			合計	0 歲	1 歲	2 歲	3 歲	4 歲	合計	5 歲	6 歲	7 歲	8 歲	9 歲
高楠里	計	11	1	—	1	—	—	—	2	1	—	—	—	1
	男	5	1	—	1	—	—	—	1	1	—	—	—	—
	女	6	—	—	—	—	—	—	1	—	—	—	—	1
後安里	計	31	2	—	—	—	1	1	2	1	1	—	—	—
	男	9	1	—	—	—	1	—	2	1	1	—	—	—
	女	22	1	—	—	—	—	1	—	—	—	—	—	—
中華里	計	7	1	—	—	1	—	—	1	1	—	—	—	—
	男	5	1	—	—	1	—	—	1	1	—	—	—	—
	女	2	—	—	—	—	—	—	—	—	—	—	—	—
五和里	計	26	3	1	—	—	1	1	—	—	—	—	—	—
	男	9	—	—	—	—	—	—	—	—	—	—	—	—
	女	17	3	1	—	—	1	1	—	—	—	—	—	—
仁和里	計	3	—	—	—	—	—	—	—	—	—	—	—	—
	男	1	—	—	—	—	—	—	—	—	—	—	—	—
	女	2	—	—	—	—	—	—	—	—	—	—	—	—
赤山里	計	24	4	2	—	1	1	—	3	2	—	1	—	—
	男	7	1	1	—	—	—	—	1	1	—	—	—	—
	女	17	3	1	—	1	1	—	2	1	—	1	—	—
仁慈里	計	6	—	—	—	—	—	—	1	—	—	1	—	—
	男	3	—	—	—	—	—	—	—	—	—	—	—	—
	女	3	—	—	—	—	—	—	1	—	—	1	—	—



公開類
月報

次月3日前編送

編製機關 高雄市仁武區戶政事務所
表號 1222-02-03-3

月統計報表之4

高雄市仁武區各村里 現住原住民人口數按性別、年齡及原住民身分分(續51)
中華民國108年06月底
山地原住民

RLRP08129

單位：人

區域別	性別	10 ~ 14 歲						15 ~ 19 歲					
		合計	10 歲	11 歲	12 歲	13 歲	14 歲	合計	15 歲	16 歲	17 歲	18 歲	19 歲
高楠里	計	1	1	—	—	—	—	1	—	1	—	—	—
	男	—	—	—	—	—	—	—	—	—	—	—	—
	女	1	1	—	—	—	—	1	—	1	—	—	—
後安里	計	3	—	1	1	1	—	4	—	—	1	2	1
	男	2	—	1	—	1	—	1	—	—	—	1	—
	女	1	—	—	1	—	—	3	—	—	1	1	1
中華里	計	1	—	1	—	—	—	1	—	—	1	—	—
	男	1	—	1	—	—	—	1	—	—	1	—	—
	女	—	—	—	—	—	—	—	—	—	—	—	—
五和里	計	—	—	—	—	—	—	—	—	—	—	—	—
	男	—	—	—	—	—	—	—	—	—	—	—	—
	女	—	—	—	—	—	—	—	—	—	—	—	—
仁和里	計	—	—	—	—	—	—	—	—	—	—	—	—
	男	—	—	—	—	—	—	—	—	—	—	—	—
	女	—	—	—	—	—	—	—	—	—	—	—	—
赤山里	計	2	—	—	—	1	1	1	1	—	—	—	—
	男	1	—	—	—	—	1	—	—	—	—	—	—
	女	1	—	—	—	1	—	1	1	—	—	—	—
仁慈里	計	1	1	—	—	—	—	—	—	—	—	—	—
	男	1	1	—	—	—	—	—	—	—	—	—	—
	女	—	—	—	—	—	—	—	—	—	—	—	—

月統計報表之4

高雄市仁武區各村里 現住原住民人口數按性別、年齡及原住民身分分(續52)

中華民國108年06月底

山地原住民

RLRP08129

單位：人

區域別	性別	20 ~ 24 歲						25 ~ 29 歲					
		合計	20 歲	21 歲	22 歲	23 歲	24 歲	合計	25 歲	26 歲	27 歲	28 歲	29 歲
高楠里	計	—	—	—	—	—	—	—	—	—	—	—	—
	男	—	—	—	—	—	—	—	—	—	—	—	—
	女	—	—	—	—	—	—	—	—	—	—	—	—
後安里	計	1	—	—	—	—	1	2	—	—	—	2	—
	男	1	—	—	—	—	1	1	—	—	—	1	—
	女	—	—	—	—	—	—	1	—	—	—	1	—
中華里	計	2	—	—	—	2	—	—	—	—	—	—	—
	男	—	—	—	—	—	—	—	—	—	—	—	—
	女	2	—	—	—	2	—	—	—	—	—	—	—
五和里	計	4	—	—	1	—	3	3	—	1	—	1	1
	男	1	—	—	—	—	1	—	—	—	—	—	—
	女	3	—	—	1	—	2	3	—	1	—	1	1
仁和里	計	—	—	—	—	—	—	1	—	1	—	—	—
	男	—	—	—	—	—	—	—	—	—	—	—	—
	女	—	—	—	—	—	—	1	—	1	—	—	—
赤山里	計	1	—	—	—	1	—	2	—	—	1	1	—
	男	—	—	—	—	—	—	1	—	—	1	—	—
	女	1	—	—	—	1	—	1	—	—	—	1	—
仁慈里	計	—	—	—	—	—	—	1	1	—	—	—	—
	男	—	—	—	—	—	—	—	—	—	—	—	—
	女	—	—	—	—	—	—	1	1	—	—	—	—

月統計報表之4

高雄市仁武區各村里 現住原住民人口數按性別、年齡及原住民身分分(續53)
中華民國108年06月底
山地原住民

RLRP08129

單位：人

區域別	性別	30 ~ 34 歲						35 ~ 39 歲					
		合計	30 歲	31 歲	32 歲	33 歲	34 歲	合計	35 歲	36 歲	37 歲	38 歲	39 歲
高楠里	計	2	1	1	—	—	—	—	—	—	—	—	—
	男	—	—	—	—	—	—	—	—	—	—	—	—
	女	2	1	1	—	—	—	—	—	—	—	—	—
後安里	計	1	—	—	—	—	1	4	—	2	—	2	—
	男	—	—	—	—	—	—	—	—	—	—	—	—
	女	1	—	—	—	—	1	4	—	2	—	2	—
中華里	計	—	—	—	—	—	—	—	—	—	—	—	—
	男	—	—	—	—	—	—	—	—	—	—	—	—
	女	—	—	—	—	—	—	—	—	—	—	—	—
五和里	計	5	2	2	1	—	—	2	—	—	1	1	—
	男	3	2	—	1	—	—	1	—	—	1	—	—
	女	2	—	2	—	—	—	1	—	—	—	1	—
仁和里	計	1	—	—	—	1	—	—	—	—	—	—	—
	男	—	—	—	—	—	—	—	—	—	—	—	—
	女	1	—	—	—	1	—	—	—	—	—	—	—
赤山里	計	2	—	1	1	—	—	4	2	—	—	—	2
	男	1	—	—	1	—	—	1	—	—	—	—	1
	女	1	—	1	—	—	—	3	2	—	—	—	1
仁慈里	計	2	1	—	—	1	—	—	—	—	—	—	—
	男	2	1	—	—	1	—	—	—	—	—	—	—
	女	—	—	—	—	—	—	—	—	—	—	—	—



公開類
月報
次月3日前編送
月統計報表之4

編製機關
表號
高雄市仁武區戶政事務所
1222-02-03-3

高雄市仁武區各村里 現住原住民人口數按性別、年齡及原住民身分分(續54)
中華民國108年06月底
山地原住民

RLRP08129

單位：人

區域別	性別	40 ~ 44 歲						45 ~ 49 歲					
		合計	40 歲	41 歲	42 歲	43 歲	44 歲	合計	45 歲	46 歲	47 歲	48 歲	49 歲
高楠里	計	3	2	—	1	—	—	—	—	—	—	—	—
	男	2	1	—	1	—	—	—	—	—	—	—	—
	女	1	1	—	—	—	—	—	—	—	—	—	—
後安里	計	4	2	1	1	—	—	1	—	—	—	—	1
	男	—	—	—	—	—	—	—	—	—	—	—	—
	女	4	2	1	1	—	—	1	—	—	—	—	1
中華里	計	—	—	—	—	—	—	1	—	1	—	—	—
	男	—	—	—	—	—	—	1	—	1	—	—	—
	女	—	—	—	—	—	—	—	—	—	—	—	—
五和里	計	1	—	1	—	—	—	2	—	—	1	1	—
	男	1	—	1	—	—	—	—	—	—	—	—	—
	女	—	—	—	—	—	—	2	—	—	1	1	—
仁和里	計	—	—	—	—	—	—	—	—	—	—	—	—
	男	—	—	—	—	—	—	—	—	—	—	—	—
	女	—	—	—	—	—	—	—	—	—	—	—	—
赤山里	計	—	—	—	—	—	—	—	—	—	—	—	—
	男	—	—	—	—	—	—	—	—	—	—	—	—
	女	—	—	—	—	—	—	—	—	—	—	—	—
仁慈里	計	—	—	—	—	—	—	—	—	—	—	—	—
	男	—	—	—	—	—	—	—	—	—	—	—	—
	女	—	—	—	—	—	—	—	—	—	—	—	—



高雄市仁武區各村里 現住原住民人口數按性別、年齡及原住民身分分(續55)
中華民國108年06月底
山地原住民

RLRP08129

單位：人

區域別	性別	50 ~ 54 歲						55 ~ 59 歲					
		合計	50 歲	51 歲	52 歲	53 歲	54 歲	合計	55 歲	56 歲	57 歲	58 歲	59 歲
高楠里	計	—	—	—	—	—	—	1	1	—	—	—	—
	男	—	—	—	—	—	—	1	1	—	—	—	—
	女	—	—	—	—	—	—	—	—	—	—	—	—
後安里	計	2	—	—	1	—	1	—	—	—	—	—	—
	男	1	—	—	—	—	1	—	—	—	—	—	—
	女	1	—	—	1	—	—	—	—	—	—	—	—
中華里	計	—	—	—	—	—	—	—	—	—	—	—	—
	男	—	—	—	—	—	—	—	—	—	—	—	—
	女	—	—	—	—	—	—	—	—	—	—	—	—
五和里	計	2	—	1	1	—	—	3	1	1	1	—	—
	男	—	—	—	—	—	—	2	—	1	1	—	—
	女	2	—	1	1	—	—	1	1	—	—	—	—
仁和里	計	—	—	—	—	—	—	—	—	—	—	—	—
	男	—	—	—	—	—	—	—	—	—	—	—	—
	女	—	—	—	—	—	—	—	—	—	—	—	—
赤山里	計	2	1	—	—	1	—	—	—	—	—	—	—
	男	—	—	—	—	—	—	—	—	—	—	—	—
	女	2	1	—	—	1	—	—	—	—	—	—	—
仁慈里	計	—	—	—	—	—	—	—	—	—	—	—	—
	男	—	—	—	—	—	—	—	—	—	—	—	—
	女	—	—	—	—	—	—	—	—	—	—	—	—

月統計報表之4

高雄市仁武區各村里 現住原住民人口數按性別、年齡及原住民身分分(續56)
中華民國108年06月底
山地原住民

RLRP08129

單位：人

區域別	性別	60 ~ 64 歲						65 ~ 69 歲					
		合計	60 歲	61 歲	62 歲	63 歲	64 歲	合計	65 歲	66 歲	67 歲	68 歲	69 歲
高楠里	計	—	—	—	—	—	—	—	—	—	—	—	—
	男	—	—	—	—	—	—	—	—	—	—	—	—
	女	—	—	—	—	—	—	—	—	—	—	—	—
後安里	計	3	1	—	1	—	1	1	1	—	—	—	—
	男	—	—	—	—	—	—	—	—	—	—	—	—
	女	3	1	—	1	—	1	1	1	—	—	—	—
中華里	計	—	—	—	—	—	—	—	—	—	—	—	—
	男	—	—	—	—	—	—	—	—	—	—	—	—
	女	—	—	—	—	—	—	—	—	—	—	—	—
五和里	計	1	—	1	—	—	—	—	—	—	—	—	—
	男	1	—	1	—	—	—	—	—	—	—	—	—
	女	—	—	—	—	—	—	—	—	—	—	—	—
仁和里	計	—	—	—	—	—	—	—	—	—	—	—	—
	男	—	—	—	—	—	—	—	—	—	—	—	—
	女	—	—	—	—	—	—	—	—	—	—	—	—
赤山里	計	1	—	1	—	—	—	1	1	—	—	—	—
	男	—	—	—	—	—	—	1	1	—	—	—	—
	女	1	—	1	—	—	—	—	—	—	—	—	—
仁慈里	計	—	—	—	—	—	—	—	—	—	—	—	—
	男	—	—	—	—	—	—	—	—	—	—	—	—
	女	—	—	—	—	—	—	—	—	—	—	—	—

高雄市仁武區各村里 現住原住民人口數按性別、年齡及原住民身分分(續57)
中華民國108年06月底
山地原住民

RLRP08129

單位：人

區域別	性別	70 ~ 74 歲						75 ~ 79 歲					
		合計	70 歲	71 歲	72 歲	73 歲	74 歲	合計	75 歲	76 歲	77 歲	78 歲	79 歲
高楠里	計	—	—	—	—	—	—	—	—	—	—	—	—
	男	—	—	—	—	—	—	—	—	—	—	—	—
	女	—	—	—	—	—	—	—	—	—	—	—	—
後安里	計	—	—	—	—	—	—	1	1	—	—	—	—
	男	—	—	—	—	—	—	—	—	—	—	—	—
	女	—	—	—	—	—	—	1	1	—	—	—	—
中華里	計	—	—	—	—	—	—	—	—	—	—	—	—
	男	—	—	—	—	—	—	—	—	—	—	—	—
	女	—	—	—	—	—	—	—	—	—	—	—	—
五和里	計	—	—	—	—	—	—	—	—	—	—	—	—
	男	—	—	—	—	—	—	—	—	—	—	—	—
	女	—	—	—	—	—	—	—	—	—	—	—	—
仁和里	計	—	—	—	—	—	—	—	—	—	—	—	—
	男	—	—	—	—	—	—	—	—	—	—	—	—
	女	—	—	—	—	—	—	—	—	—	—	—	—
赤山里	計	—	—	—	—	—	—	—	—	—	—	—	—
	男	—	—	—	—	—	—	—	—	—	—	—	—
	女	—	—	—	—	—	—	—	—	—	—	—	—
仁慈里	計	1	1	—	—	—	—	—	—	—	—	—	—
	男	—	—	—	—	—	—	—	—	—	—	—	—
	女	1	1	—	—	—	—	—	—	—	—	—	—


月統計報表之4

高雄市仁武區各村里 現住原住民人口數按性別、年齡及原住民身分分(續58)
中華民國108年06月底
山地原住民

RLRP08129

單位：人

區域別	性別	80 ~ 84 歲						85 ~ 89 歲					
		合計	80 歲	81 歲	82 歲	83 歲	84 歲	合計	85 歲	86 歲	87 歲	88 歲	89 歲
高楠里	計	—	—	—	—	—	—	—	—	—	—	—	—
	男女	—	—	—	—	—	—	—	—	—	—	—	—
後安里	計	—	—	—	—	—	—	—	—	—	—	—	—
	男女	—	—	—	—	—	—	—	—	—	—	—	—
中華里	計	—	—	—	—	—	—	—	—	—	—	—	—
	男女	—	—	—	—	—	—	—	—	—	—	—	—
五和里	計	—	—	—	—	—	—	—	—	—	—	—	—
	男女	—	—	—	—	—	—	—	—	—	—	—	—
仁和里	計	—	—	—	—	—	—	1	—	—	1	—	—
	男女	—	—	—	—	—	—	1	—	—	1	—	—
赤山里	計	1	—	1	—	—	—	—	—	—	—	—	—
	男女	1	—	1	—	—	—	—	—	—	—	—	—
仁慈里	計	—	—	—	—	—	—	—	—	—	—	—	—
	男女	—	—	—	—	—	—	—	—	—	—	—	—



公開類
月報
次月3日前編送

編製機關
表號
高雄市仁武區戶政事務所
1222-02-03-3

月統計報表之4

高雄市仁武區各村里 現住原住民人口數按性別、年齡及原住民身分分(續59完)
中華民國108年06月底
山地原住民

RLRP08129

單位：人

區域別	性別	90 ~ 94 歲						95 ~ 99 歲						100歲以上
		合計	90 歲	91 歲	92 歲	93 歲	94 歲	合計	95 歲	96 歲	97 歲	98 歲	99 歲	
高楠里	計	—	—	—	—	—	—	—	—	—	—	—	—	—
	男	—	—	—	—	—	—	—	—	—	—	—	—	—
	女	—	—	—	—	—	—	—	—	—	—	—	—	—
後安里	計	—	—	—	—	—	—	—	—	—	—	—	—	—
	男	—	—	—	—	—	—	—	—	—	—	—	—	—
	女	—	—	—	—	—	—	—	—	—	—	—	—	—
中華里	計	—	—	—	—	—	—	—	—	—	—	—	—	—
	男	—	—	—	—	—	—	—	—	—	—	—	—	—
	女	—	—	—	—	—	—	—	—	—	—	—	—	—
五和里	計	—	—	—	—	—	—	—	—	—	—	—	—	—
	男	—	—	—	—	—	—	—	—	—	—	—	—	—
	女	—	—	—	—	—	—	—	—	—	—	—	—	—
仁和里	計	—	—	—	—	—	—	—	—	—	—	—	—	—
	男	—	—	—	—	—	—	—	—	—	—	—	—	—
	女	—	—	—	—	—	—	—	—	—	—	—	—	—
赤山里	計	—	—	—	—	—	—	—	—	—	—	—	—	—
	男	—	—	—	—	—	—	—	—	—	—	—	—	—
	女	—	—	—	—	—	—	—	—	—	—	—	—	—
仁慈里	計	—	—	—	—	—	—	—	—	—	—	—	—	—
	男	—	—	—	—	—	—	—	—	—	—	—	—	—
	女	—	—	—	—	—	—	—	—	—	—	—	—	—

填表

審核

業務主管人員
主辦統計人員

機關首長

資料來源：依據戶籍資料編製。

填表說明：本表編製完竣，經機關長官核章後自存，並由戶役政資訊系統通報直轄市、縣（市）政府及內政部戶政司。

製表日期：108年6月30日16時24分03秒

月統計報表之5

高雄市仁武區各村里 結婚人數按性別及原屬國籍(地區)分
中華民國108年06月

RLRP0812A

單位：人

區域別	性別	總計	本國籍			大陸地區			港澳地區			外國籍												
			合計			合計			合計			合計			東南亞地區			印尼	馬來西亞	新加坡	菲律賓	泰國		
			合計	已設籍	未設籍	合計	已設籍	未設籍	合計	已設籍	未設籍	計	已設籍	未設籍	小計	已設籍	未設籍							
總計	男	55	51	51	—	2	1	1	—	—	—	2	—	2	—	—	—	—	—	—	—	—	—	—
	女	55	49	49	—	2	—	2	—	—	—	4	—	4	4	—	4	—	—	—	—	—	—	—
大灣里	男	5	5	5	—	—	—	—	—	—	—	—	—	—	—	—	—	—	—	—	—	—	—	—
	女	5	5	5	—	—	—	—	—	—	—	—	—	—	—	—	—	—	—	—	—	—	—	—
灣內里	男	8	8	8	—	—	—	—	—	—	—	—	—	—	—	—	—	—	—	—	—	—	—	—
	女	8	7	7	—	1	—	1	—	—	—	—	—	—	—	—	—	—	—	—	—	—	—	—
考潭里	男	3	3	3	—	—	—	—	—	—	—	—	—	—	—	—	—	—	—	—	—	—	—	—
	女	3	3	3	—	—	—	—	—	—	—	—	—	—	—	—	—	—	—	—	—	—	—	—
烏林里	男	1	1	1	—	—	—	—	—	—	—	—	—	—	—	—	—	—	—	—	—	—	—	—
	女	1	1	1	—	—	—	—	—	—	—	—	—	—	—	—	—	—	—	—	—	—	—	—
仁福里	男	—	—	—	—	—	—	—	—	—	—	—	—	—	—	—	—	—	—	—	—	—	—	—
	女	—	—	—	—	—	—	—	—	—	—	—	—	—	—	—	—	—	—	—	—	—	—	—
仁武里	男	3	2	2	—	—	—	—	—	—	—	1	—	1	—	—	—	—	—	—	—	—	—	—
	女	3	3	3	—	—	—	—	—	—	—	—	—	—	—	—	—	—	—	—	—	—	—	—
文武里	男	5	5	5	—	—	—	—	—	—	—	—	—	—	—	—	—	—	—	—	—	—	—	—
	女	5	2	2	—	1	—	1	—	—	—	2	—	2	2	—	2	—	—	—	—	—	—	—
竹後里	男	1	1	1	—	—	—	—	—	—	—	—	—	—	—	—	—	—	—	—	—	—	—	—
	女	1	—	—	—	—	—	—	—	—	—	1	—	1	1	—	1	—	—	—	—	—	—	—
八卦里	男	7	5	5	—	1	—	1	—	—	—	1	—	1	—	—	—	—	—	—	—	—	—	—
	女	7	7	7	—	—	—	—	—	—	—	—	—	—	—	—	—	—	—	—	—	—	—	—
高楠里	男	3	3	3	—	—	—	—	—	—	—	—	—	—	—	—	—	—	—	—	—	—	—	—
	女	3	3	3	—	—	—	—	—	—	—	—	—	—	—	—	—	—	—	—	—	—	—	—
後安里	男	2	2	2	—	—	—	—	—	—	—	—	—	—	—	—	—	—	—	—	—	—	—	—
	女	2	1	1	—	—	—	—	—	—	—	1	—	1	1	—	1	—	—	—	—	—	—	—
中華里	男	1	1	1	—	—	—	—	—	—	—	—	—	—	—	—	—	—	—	—	—	—	—	—
	女	1	1	1	—	—	—	—	—	—	—	—	—	—	—	—	—	—	—	—	—	—	—	—
五和里	男	2	2	2	—	—	—	—	—	—	—	—	—	—	—	—	—	—	—	—	—	—	—	—
	女	2	2	2	—	—	—	—	—	—	—	—	—	—	—	—	—	—	—	—	—	—	—	—

月統計報表之5

高雄市仁武區各村里 結婚人數按性別及原屬國籍(地區)分(續1)
中華民國108年06月

RLRP0812A

單位：人

區域別	性別	外 國 籍																				
		東 南 亞 地 區				其 他 國 籍																
		緬 甸	越 南	柬 埔 寨	寮 國	計			日 本	韓 國	美 國	加 拿 大	澳 大 利 亞	紐 西 蘭	英 國	法 國	德 國	史 瓦 尼 帝	南 非	賴 索 托	模 里 斯 西	其 他
						小 計	已 設 籍	未 設 籍														
總 計	男	—	—	—	—	2	—	2	2	—	—	—	—	—	—	—	—	—	—	—	—	—
	女	—	4	—	—	—	—	—	—	—	—	—	—	—	—	—	—	—	—	—	—	—
大灣里	男	—	—	—	—	—	—	—	—	—	—	—	—	—	—	—	—	—	—	—	—	—
	女	—	—	—	—	—	—	—	—	—	—	—	—	—	—	—	—	—	—	—	—	—
灣內里	男	—	—	—	—	—	—	—	—	—	—	—	—	—	—	—	—	—	—	—	—	—
	女	—	—	—	—	—	—	—	—	—	—	—	—	—	—	—	—	—	—	—	—	—
考潭里	男	—	—	—	—	—	—	—	—	—	—	—	—	—	—	—	—	—	—	—	—	—
	女	—	—	—	—	—	—	—	—	—	—	—	—	—	—	—	—	—	—	—	—	—
烏林里	男	—	—	—	—	—	—	—	—	—	—	—	—	—	—	—	—	—	—	—	—	—
	女	—	—	—	—	—	—	—	—	—	—	—	—	—	—	—	—	—	—	—	—	—
仁福里	男	—	—	—	—	—	—	—	—	—	—	—	—	—	—	—	—	—	—	—	—	—
	女	—	—	—	—	—	—	—	—	—	—	—	—	—	—	—	—	—	—	—	—	—
仁武里	男	—	—	—	—	1	—	1	1	—	—	—	—	—	—	—	—	—	—	—	—	—
	女	—	—	—	—	—	—	—	—	—	—	—	—	—	—	—	—	—	—	—	—	—
文武里	男	—	—	—	—	—	—	—	—	—	—	—	—	—	—	—	—	—	—	—	—	—
	女	—	2	—	—	—	—	—	—	—	—	—	—	—	—	—	—	—	—	—	—	—
竹後里	男	—	—	—	—	—	—	—	—	—	—	—	—	—	—	—	—	—	—	—	—	—
	女	—	1	—	—	—	—	—	—	—	—	—	—	—	—	—	—	—	—	—	—	—
八卦里	男	—	—	—	—	1	—	1	1	—	—	—	—	—	—	—	—	—	—	—	—	—
	女	—	—	—	—	—	—	—	—	—	—	—	—	—	—	—	—	—	—	—	—	—
高楠里	男	—	—	—	—	—	—	—	—	—	—	—	—	—	—	—	—	—	—	—	—	—
	女	—	—	—	—	—	—	—	—	—	—	—	—	—	—	—	—	—	—	—	—	—
後安里	男	—	—	—	—	—	—	—	—	—	—	—	—	—	—	—	—	—	—	—	—	—
	女	—	1	—	—	—	—	—	—	—	—	—	—	—	—	—	—	—	—	—	—	—
中華里	男	—	—	—	—	—	—	—	—	—	—	—	—	—	—	—	—	—	—	—	—	—
	女	—	—	—	—	—	—	—	—	—	—	—	—	—	—	—	—	—	—	—	—	—
五和里	男	—	—	—	—	—	—	—	—	—	—	—	—	—	—	—	—	—	—	—	—	—
	女	—	—	—	—	—	—	—	—	—	—	—	—	—	—	—	—	—	—	—	—	—



公開類
月報

次月3日前編送

編製機關 高雄市仁武區戶政事務所
表號 1234-01-23-3


月統計報表之5

高雄市仁武區各村里 結婚人數按性別及原屬國籍(地區)分(續2)
中華民國108年06月

RLRP0812A

單位：人

區域別	性別	總計	本國籍			大陸地區			港澳地區			外國籍											
			合計	已設籍	未設籍	合計	已設籍	未設籍	合計	已設籍	未設籍	合計			東南亞地區								
												計	已設籍	未設籍	小計	已設籍	未設籍	印尼	馬來西亞	新加坡	菲律賓	泰國	
仁和里	男	6	5	5	—	1	1	—	—	—	—	—	—	—	—	—	—	—	—	—	—	—	—
	女	6	6	6	—	—	—	—	—	—	—	—	—	—	—	—	—	—	—	—	—	—	—
赤山里	男	7	7	7	—	—	—	—	—	—	—	—	—	—	—	—	—	—	—	—	—	—	—
	女	7	7	7	—	—	—	—	—	—	—	—	—	—	—	—	—	—	—	—	—	—	—
仁慈里	男	1	1	1	—	—	—	—	—	—	—	—	—	—	—	—	—	—	—	—	—	—	—
	女	1	1	1	—	—	—	—	—	—	—	—	—	—	—	—	—	—	—	—	—	—	—





公開類
月報

次月3日前編送

編製機關
表號

高雄市仁武區戶政事務所
1234-01-23-3

月統計報表之5

高雄市仁武區各村里 結婚人數按性別及原屬國籍(地區)分(續3完)
中華民國108年06月

RLRP0812A

單位：人

區域別	性別	外 國 籍																			
		東 南 亞 地 區				其 他 國 籍															
		緬 甸	越 南	柬 埔 寨	寮 國	計			日 本	韓 國	美 國	加 拿 大	澳 大 利 亞	紐 西 蘭	英 國	法 國	德 國	史 帝 尼 瓦 尼	南 非	賴 索 托	模 里 斯 西
小 計	已 設 籍					未 設 籍															
仁和里	男	—	—	—	—	—	—	—	—	—	—	—	—	—	—	—	—	—	—	—	—
	女	—	—	—	—	—	—	—	—	—	—	—	—	—	—	—	—	—	—	—	—
赤山里	男	—	—	—	—	—	—	—	—	—	—	—	—	—	—	—	—	—	—	—	—
	女	—	—	—	—	—	—	—	—	—	—	—	—	—	—	—	—	—	—	—	—
仁慈里	男	—	—	—	—	—	—	—	—	—	—	—	—	—	—	—	—	—	—	—	—
	女	—	—	—	—	—	—	—	—	—	—	—	—	—	—	—	—	—	—	—	—

填表

審核

業務主管人員
主辦統計人員

機關首長

資料來源：依據結婚登記申請書編製。

填表說明：1. 本表統計對象係指結婚之雙方至少須有一方為國內現設有戶籍者。

2. 本表大陸(港澳)地區或外國籍配偶已設籍資料係指於92年7月1日以後辦理初設戶籍登記者。

3. 本表本國籍未設籍資料係指臺灣地區無戶籍國民，亦即具有我國國籍，現僑居外國國民及取得、回復我國國籍未曾在臺灣地區設有戶籍之國民。

4. 本表編製完竣，經機關長官核章後自存，並由戶役政資訊系統通報直轄市、縣(市)政府及內政部戶政司。

製表日期：108年6月30日16時24分07秒

月統計報表之6

高雄市仁武區各村里 離婚人數按性別及原屬國籍(地區)分
中華民國108年06月

RLRP0812B

單位：人

區域別	性別	總計	本國籍			大陸地區			港澳地區			外國籍											
			合計	已設籍	未設籍	合計	已設籍	未設籍	合計	已設籍	未設籍	合計					東南亞地區						
												計	已設籍	未設籍	小計	已設籍	未設籍	印尼	馬來西亞	新加坡	菲律賓	泰國	
總計	男	20	19	19	—	—	—	—	—	—	—	1	—	1	—	—	—	—	—	—	—	—	—
	女	20	17	17	—	—	—	—	—	—	—	3	2	1	2	2	—	—	—	—	—	—	—
大灣里	男	1	1	1	—	—	—	—	—	—	—	—	—	—	—	—	—	—	—	—	—	—	—
	女	1	1	1	—	—	—	—	—	—	—	—	—	—	—	—	—	—	—	—	—	—	—
灣內里	男	1	1	1	—	—	—	—	—	—	—	—	—	—	—	—	—	—	—	—	—	—	—
	女	1	1	1	—	—	—	—	—	—	—	—	—	—	—	—	—	—	—	—	—	—	—
考潭里	男	1	1	1	—	—	—	—	—	—	—	—	—	—	—	—	—	—	—	—	—	—	—
	女	1	1	1	—	—	—	—	—	—	—	—	—	—	—	—	—	—	—	—	—	—	—
烏林里	男	1	1	1	—	—	—	—	—	—	—	—	—	—	—	—	—	—	—	—	—	—	—
	女	1	—	—	—	—	—	—	—	—	—	1	1	—	1	1	—	—	—	—	—	—	—
仁福里	男	—	—	—	—	—	—	—	—	—	—	—	—	—	—	—	—	—	—	—	—	—	—
	女	—	—	—	—	—	—	—	—	—	—	—	—	—	—	—	—	—	—	—	—	—	—
仁武里	男	3	3	3	—	—	—	—	—	—	—	—	—	—	—	—	—	—	—	—	—	—	—
	女	3	2	2	—	—	—	—	—	—	—	1	—	1	—	—	—	—	—	—	—	—	—
文武里	男	4	4	4	—	—	—	—	—	—	—	—	—	—	—	—	—	—	—	—	—	—	—
	女	4	4	4	—	—	—	—	—	—	—	—	—	—	—	—	—	—	—	—	—	—	—
竹後里	男	—	—	—	—	—	—	—	—	—	—	—	—	—	—	—	—	—	—	—	—	—	—
	女	—	—	—	—	—	—	—	—	—	—	—	—	—	—	—	—	—	—	—	—	—	—
八卦里	男	4	3	3	—	—	—	—	—	—	—	1	—	1	—	—	—	—	—	—	—	—	—
	女	4	4	4	—	—	—	—	—	—	—	—	—	—	—	—	—	—	—	—	—	—	—
高楠里	男	1	1	1	—	—	—	—	—	—	—	—	—	—	—	—	—	—	—	—	—	—	—
	女	1	1	1	—	—	—	—	—	—	—	—	—	—	—	—	—	—	—	—	—	—	—
後安里	男	2	2	2	—	—	—	—	—	—	—	—	—	—	—	—	—	—	—	—	—	—	—
	女	2	1	1	—	—	—	—	—	—	—	1	1	—	1	1	—	—	—	—	—	—	—
中華里	男	—	—	—	—	—	—	—	—	—	—	—	—	—	—	—	—	—	—	—	—	—	—
	女	—	—	—	—	—	—	—	—	—	—	—	—	—	—	—	—	—	—	—	—	—	—
五和里	男	—	—	—	—	—	—	—	—	—	—	—	—	—	—	—	—	—	—	—	—	—	—
	女	—	—	—	—	—	—	—	—	—	—	—	—	—	—	—	—	—	—	—	—	—	—

高雄市仁武區各村里 離婚人數按性別及原屬國籍(地區)分(續1)
中華民國108年06月

RLRP0812B

單位：人

區域別	性別	外 國 籍																				
		東 南 亞 地 區				其 他 國 籍																
		緬 甸	越 南	柬 埔 寨	寮 國	計			日 本	韓 國	美 國	加 拿 大	澳 大 利 亞	紐 西 蘭	英 國	法 國	德 國	史 帝 尼 瓦 尼	南 非	賴 索 托	模 里 斯 西	其 他
小 計	已 設 籍					未 設 籍																
總 計	男	-	-	-	-	1	-	1	1	-	-	-	-	-	-	-	-	-	-	-	-	-
	女	-	2	-	-	1	-	1	-	-	-	-	-	-	-	-	-	-	-	-	-	1
大灣里	男	-	-	-	-	-	-	-	-	-	-	-	-	-	-	-	-	-	-	-	-	-
	女	-	-	-	-	-	-	-	-	-	-	-	-	-	-	-	-	-	-	-	-	-
灣內里	男	-	-	-	-	-	-	-	-	-	-	-	-	-	-	-	-	-	-	-	-	-
	女	-	-	-	-	-	-	-	-	-	-	-	-	-	-	-	-	-	-	-	-	-
考潭里	男	-	-	-	-	-	-	-	-	-	-	-	-	-	-	-	-	-	-	-	-	-
	女	-	-	-	-	-	-	-	-	-	-	-	-	-	-	-	-	-	-	-	-	-
烏林里	男	-	-	-	-	-	-	-	-	-	-	-	-	-	-	-	-	-	-	-	-	-
	女	-	1	-	-	-	-	-	-	-	-	-	-	-	-	-	-	-	-	-	-	-
仁福里	男	-	-	-	-	-	-	-	-	-	-	-	-	-	-	-	-	-	-	-	-	-
	女	-	-	-	-	-	-	-	-	-	-	-	-	-	-	-	-	-	-	-	-	-
仁武里	男	-	-	-	-	-	-	-	-	-	-	-	-	-	-	-	-	-	-	-	-	-
	女	-	-	-	-	1	-	1	-	-	-	-	-	-	-	-	-	-	-	-	-	1
文武里	男	-	-	-	-	-	-	-	-	-	-	-	-	-	-	-	-	-	-	-	-	-
	女	-	-	-	-	-	-	-	-	-	-	-	-	-	-	-	-	-	-	-	-	-
竹後里	男	-	-	-	-	-	-	-	-	-	-	-	-	-	-	-	-	-	-	-	-	-
	女	-	-	-	-	-	-	-	-	-	-	-	-	-	-	-	-	-	-	-	-	-
八卦里	男	-	-	-	-	1	-	1	1	-	-	-	-	-	-	-	-	-	-	-	-	-
	女	-	-	-	-	-	-	-	-	-	-	-	-	-	-	-	-	-	-	-	-	-
高楠里	男	-	-	-	-	-	-	-	-	-	-	-	-	-	-	-	-	-	-	-	-	-
	女	-	-	-	-	-	-	-	-	-	-	-	-	-	-	-	-	-	-	-	-	-
後安里	男	-	-	-	-	-	-	-	-	-	-	-	-	-	-	-	-	-	-	-	-	-
	女	-	1	-	-	-	-	-	-	-	-	-	-	-	-	-	-	-	-	-	-	-
中華里	男	-	-	-	-	-	-	-	-	-	-	-	-	-	-	-	-	-	-	-	-	-
	女	-	-	-	-	-	-	-	-	-	-	-	-	-	-	-	-	-	-	-	-	-
五和里	男	-	-	-	-	-	-	-	-	-	-	-	-	-	-	-	-	-	-	-	-	-
	女	-	-	-	-	-	-	-	-	-	-	-	-	-	-	-	-	-	-	-	-	-



公開類
月報

次月3日前編送

編製機關	高雄市仁武區戶政事務所
表號	1234-03-21-3

月統計報表之6

高雄市仁武區各村里 離婚人數按性別及原屬國籍(地區)分(續2)
中華民國108年06月


RLRP0812B

單位：人

區域別	性別	總計	本國籍			大陸地區			港澳地區			外 國 籍											
			合計	已設籍	未設籍	合計	已設籍	未設籍	合計	已設籍	未設籍	合 計			東 南 亞 地 區								
												計	已設籍	未設籍	小計	已設籍	未設籍	印尼	馬來亞	新加坡	菲律賓	泰國	
仁和里	男	1	1	1	—	—	—	—	—	—	—	—	—	—	—	—	—	—	—	—	—	—	—
	女	1	1	1	—	—	—	—	—	—	—	—	—	—	—	—	—	—	—	—	—	—	—
赤山里	男	1	1	1	—	—	—	—	—	—	—	—	—	—	—	—	—	—	—	—	—	—	—
	女	1	1	1	—	—	—	—	—	—	—	—	—	—	—	—	—	—	—	—	—	—	—
仁慈里	男	—	—	—	—	—	—	—	—	—	—	—	—	—	—	—	—	—	—	—	—	—	—
	女	—	—	—	—	—	—	—	—	—	—	—	—	—	—	—	—	—	—	—	—	—	—

高雄市仁武區戶政事務所





公開類
月報

次月3日前編送

編製機關
表號

高雄市仁武區戶政事務所
1234-03-21-3

月統計報表之6

高雄市仁武區各村里 離婚人數按性別及原屬國籍(地區)分(續3完)
中華民國108年06月

RLRP0812B

單位：人

區域別	性別	外 國 籍																				
		東 南 亞 地 區				其 他 國 籍																
		緬 甸	越 南	柬 埔 寨	寮 國	計			日 本	韓 國	美 國	加 拿 大	澳 大 利 亞	紐 西 蘭	英 國	法 國	德 國	史 瓦 尼 帝	南 非	賴 索 托	模 里 斯 西	其 他
小 計	已 設 籍					未 設 籍																
仁和里	男	—	—	—	—	—	—	—	—	—	—	—	—	—	—	—	—	—	—	—	—	—
	女	—	—	—	—	—	—	—	—	—	—	—	—	—	—	—	—	—	—	—	—	—
赤山里	男	—	—	—	—	—	—	—	—	—	—	—	—	—	—	—	—	—	—	—	—	—
	女	—	—	—	—	—	—	—	—	—	—	—	—	—	—	—	—	—	—	—	—	—
仁慈里	男	—	—	—	—	—	—	—	—	—	—	—	—	—	—	—	—	—	—	—	—	—
	女	—	—	—	—	—	—	—	—	—	—	—	—	—	—	—	—	—	—	—	—	—

填表
審核
業務主管人員
主辦統計人員

機關首長

資料來源：依據離婚登記申請書編製。

- 填表說明：
1. 本表統計對象係指離婚之雙方至少須有一方為國內現設有戶籍者。
 2. 本表大陸(港澳)地區或外國籍配偶已設籍資料係指於92年7月1日以後辦理初設戶籍登記者。
 3. 本表本國籍未設籍資料係指臺灣地區無戶籍國民，亦即具有我國國籍，現僑居外國國民及取得、回復我國國籍未曾在臺灣地區設有戶籍之國民。
 4. 本表編製完竣，經機關長官核章後自存，並由戶役政資訊系統通報直轄市、縣(市)政府及內政部戶政司。

製表日期：108年6月30日16時24分07秒

月統計報表之7

高雄市仁武區各村里 現住原住民人口數按性別、原住民身分及族別分
中華民國108年06月底

RLRP0812D

總計

單位：人

區域別	性別	總計	阿美族	泰雅族	排灣族	布農族	魯凱族	卑南族	鄒族	賽夏族	雅美族	邵族	噶瑪蘭族	太魯閣族	撒奇萊雅族	賽德克族	拉阿魯哇族	卡那卡那富族	尚未申報
總計	計	940	437	33	292	83	19	35	17	3	3	—	3	6	4	5	—	—	—
	男	437	217	10	136	34	6	16	8	1	2	—	1	3	1	2	—	—	—
	女	503	220	23	156	49	13	19	9	2	1	—	2	3	3	3	—	—	—
大灣里	計	33	11	—	14	5	1	—	—	—	—	—	2	—	—	—	—	—	—
	男	18	9	—	7	1	1	—	—	—	—	—	—	—	—	—	—	—	—
	女	15	2	—	7	4	—	—	—	—	—	—	2	—	—	—	—	—	—
灣內里	計	164	73	3	56	26	1	1	—	—	—	—	—	—	4	—	—	—	—
	男	89	43	1	30	13	—	1	—	—	—	—	—	—	1	—	—	—	—
	女	75	30	2	26	13	1	—	—	—	—	—	—	—	3	—	—	—	—
考潭里	計	23	10	3	9	1	—	—	—	—	—	—	—	—	—	—	—	—	—
	男	8	5	1	2	—	—	—	—	—	—	—	—	—	—	—	—	—	—
	女	15	5	2	7	1	—	—	—	—	—	—	—	—	—	—	—	—	—
烏林里	計	69	28	4	27	3	3	4	—	—	—	—	—	—	—	—	—	—	—
	男	31	14	1	12	—	2	2	—	—	—	—	—	—	—	—	—	—	—
	女	38	14	3	15	3	1	2	—	—	—	—	—	—	—	—	—	—	—
仁福里	計	10	2	3	—	—	—	—	2	—	—	—	—	3	—	—	—	—	—
	男	6	2	1	—	—	—	—	1	—	—	—	—	2	—	—	—	—	—
	女	4	—	2	—	—	—	—	1	—	—	—	—	1	—	—	—	—	—
仁武里	計	75	37	8	19	10	—	—	—	—	—	—	1	—	—	—	—	—	—
	男	36	19	3	8	5	—	—	—	—	—	—	1	—	—	—	—	—	—
	女	39	18	5	11	5	—	—	—	—	—	—	—	—	—	—	—	—	—
文武里	計	104	35	—	47	6	4	7	2	—	1	—	—	1	—	1	—	—	—
	男	50	13	—	27	2	1	3	2	—	1	—	—	—	—	1	—	—	—
	女	54	22	—	20	4	3	4	—	—	—	—	—	1	—	—	—	—	—
竹後里	計	46	34	—	2	4	3	—	1	—	—	—	—	—	—	2	—	—	—
	男	15	12	—	—	1	1	—	—	—	—	—	—	—	—	1	—	—	—
	女	31	22	—	2	3	2	—	1	—	—	—	—	—	—	1	—	—	—
八卦里	計	112	59	6	26	4	3	8	—	1	2	—	—	1	—	2	—	—	—
	男	49	28	2	12	1	—	4	—	—	1	—	—	1	—	—	—	—	—
	女	63	31	4	14	3	3	4	—	1	1	—	—	—	—	2	—	—	—

月統計報表之7

高雄市仁武區各村里 現住原住民人口數按性別、原住民身分及族別分(續1)
中華民國108年06月底

RLRP0812D

總計

單位：人

區域別	性別	總計	阿美族	泰雅族	排灣族	布農族	魯凱族	卑南族	鄒族	賽夏族	雅美族	邵族	噶瑪蘭族	太魯閣族	撒奇萊雅族	賽德克族	拉阿魯哇族	卡那卡那富族	尚未申報
高楠里	計	23	8	—	10	3	—	—	—	2	—	—	—	—	—	—	—	—	—
	男	11	3	—	6	1	—	—	—	1	—	—	—	—	—	—	—	—	—
	女	12	5	—	4	2	—	—	—	1	—	—	—	—	—	—	—	—	—
後安里	計	71	24	—	40	4	—	—	3	—	—	—	—	—	—	—	—	—	—
	男	25	8	—	15	1	—	—	1	—	—	—	—	—	—	—	—	—	—
	女	46	16	—	25	3	—	—	2	—	—	—	—	—	—	—	—	—	—
中華里	計	70	51	—	9	3	4	3	—	—	—	—	—	—	—	—	—	—	—
	男	43	30	—	6	3	1	3	—	—	—	—	—	—	—	—	—	—	—
	女	27	21	—	3	—	3	—	—	—	—	—	—	—	—	—	—	—	—
五和里	計	45	18	4	11	10	—	1	—	—	—	—	—	1	—	—	—	—	—
	男	15	7	1	3	4	—	—	—	—	—	—	—	—	—	—	—	—	—
	女	30	11	3	8	6	—	1	—	—	—	—	—	1	—	—	—	—	—
仁和里	計	25	22	—	1	1	—	1	—	—	—	—	—	—	—	—	—	—	—
	男	13	13	—	—	—	—	—	—	—	—	—	—	—	—	—	—	—	—
	女	12	9	—	1	1	—	1	—	—	—	—	—	—	—	—	—	—	—
赤山里	計	64	25	2	21	3	—	10	3	—	—	—	—	—	—	—	—	—	—
	男	25	11	—	8	2	—	3	1	—	—	—	—	—	—	—	—	—	—
	女	39	14	2	13	1	—	7	2	—	—	—	—	—	—	—	—	—	—
仁慈里	計	6	—	—	—	—	—	—	6	—	—	—	—	—	—	—	—	—	—
	男	3	—	—	—	—	—	—	3	—	—	—	—	—	—	—	—	—	—
	女	3	—	—	—	—	—	—	3	—	—	—	—	—	—	—	—	—	—

月統計報表之7

高雄市仁武區各村里 現住原住民人口數按性別、原住民身分及族別分(續2)
中華民國108年06月底
平地原住民

RLRP0812D

單位：人

區域別	性別	總計	阿美族	泰雅族	排灣族	布農族	魯凱族	卑南族	鄒族	賽夏族	雅美族	邵族	噶瑪蘭族	大魯閣族	撒奇萊雅族	賽德克族	拉阿魯哇族	卡那卡那富族	尚未申報
合計	計	563	419	—	93	—	7	34	—	3	—	—	3	—	4	—	—	—	—
	男	282	208	—	54	—	1	16	—	1	—	—	1	—	1	—	—	—	—
	女	281	211	—	39	—	6	18	—	2	—	—	2	—	3	—	—	—	—
大灣里	計	18	11	—	5	—	—	—	—	—	—	—	2	—	—	—	—	—	—
	男	12	9	—	3	—	—	—	—	—	—	—	—	—	—	—	—	—	—
	女	6	2	—	2	—	—	—	—	—	—	—	2	—	—	—	—	—	—
灣內里	計	94	73	—	16	—	—	1	—	—	—	—	—	—	4	—	—	—	—
	男	57	43	—	12	—	—	1	—	—	—	—	—	—	1	—	—	—	—
	女	37	30	—	4	—	—	—	—	—	—	—	—	—	3	—	—	—	—
考潭里	計	10	10	—	—	—	—	—	—	—	—	—	—	—	—	—	—	—	—
	男	5	5	—	—	—	—	—	—	—	—	—	—	—	—	—	—	—	—
	女	5	5	—	—	—	—	—	—	—	—	—	—	—	—	—	—	—	—
烏林里	計	34	25	—	5	—	—	4	—	—	—	—	—	—	—	—	—	—	—
	男	17	12	—	3	—	—	2	—	—	—	—	—	—	—	—	—	—	—
	女	17	13	—	2	—	—	2	—	—	—	—	—	—	—	—	—	—	—
仁福里	計	2	2	—	—	—	—	—	—	—	—	—	—	—	—	—	—	—	—
	男	2	2	—	—	—	—	—	—	—	—	—	—	—	—	—	—	—	—
	女	—	—	—	—	—	—	—	—	—	—	—	—	—	—	—	—	—	—
仁武里	計	46	36	—	9	—	—	—	—	—	—	—	1	—	—	—	—	—	—
	男	24	19	—	4	—	—	—	—	—	—	—	1	—	—	—	—	—	—
	女	22	17	—	5	—	—	—	—	—	—	—	—	—	—	—	—	—	—
文武里	計	52	34	—	11	—	—	7	—	—	—	—	—	—	—	—	—	—	—
	男	22	12	—	7	—	—	3	—	—	—	—	—	—	—	—	—	—	—
	女	30	22	—	4	—	—	4	—	—	—	—	—	—	—	—	—	—	—
竹後里	計	35	32	—	—	—	3	—	—	—	—	—	—	—	—	—	—	—	—
	男	11	10	—	—	—	1	—	—	—	—	—	—	—	—	—	—	—	—
	女	24	22	—	—	—	2	—	—	—	—	—	—	—	—	—	—	—	—
八卦里	計	76	58	—	8	—	2	7	—	1	—	—	—	—	—	—	—	—	—
	男	36	27	—	5	—	—	4	—	—	—	—	—	—	—	—	—	—	—
	女	40	31	—	3	—	2	3	—	1	—	—	—	—	—	—	—	—	—

月統計報表之7

高雄市仁武區各村里 現住原住民人口數按性別、原住民身分及族別分(續3)
中華民國108年06月底
平地原住民

RLRP0812D

單位：人

區域別	性別	總計	阿美族	泰雅族	排灣族	布農族	魯凱族	卑南族	鄒族	賽夏族	雅美族	邵族	噶瑪蘭族	太魯閣族	撒奇萊雅族	賽德克族	拉阿魯哇族	卡那卡那富族	尚未申報
高楠里	計	12	8	—	2	—	—	—	—	2	—	—	—	—	—	—	—	—	—
	男	6	3	—	2	—	—	—	—	1	—	—	—	—	—	—	—	—	—
	女	6	5	—	—	—	—	—	—	1	—	—	—	—	—	—	—	—	—
後安里	計	40	18	—	22	—	—	—	—	—	—	—	—	—	—	—	—	—	—
	男	16	7	—	9	—	—	—	—	—	—	—	—	—	—	—	—	—	—
	女	24	11	—	13	—	—	—	—	—	—	—	—	—	—	—	—	—	—
中華里	計	63	51	—	7	—	2	3	—	—	—	—	—	—	—	—	—	—	—
	男	38	30	—	5	—	—	3	—	—	—	—	—	—	—	—	—	—	—
	女	25	21	—	2	—	2	—	—	—	—	—	—	—	—	—	—	—	—
五和里	計	19	16	—	2	—	—	1	—	—	—	—	—	—	—	—	—	—	—
	男	6	6	—	—	—	—	—	—	—	—	—	—	—	—	—	—	—	—
	女	13	10	—	2	—	—	1	—	—	—	—	—	—	—	—	—	—	—
仁和里	計	22	20	—	1	—	—	1	—	—	—	—	—	—	—	—	—	—	—
	男	12	12	—	—	—	—	—	—	—	—	—	—	—	—	—	—	—	—
	女	10	8	—	1	—	—	1	—	—	—	—	—	—	—	—	—	—	—
赤山里	計	40	25	—	5	—	—	10	—	—	—	—	—	—	—	—	—	—	—
	男	18	11	—	4	—	—	3	—	—	—	—	—	—	—	—	—	—	—
	女	22	14	—	1	—	—	7	—	—	—	—	—	—	—	—	—	—	—
仁慈里	計	—	—	—	—	—	—	—	—	—	—	—	—	—	—	—	—	—	—
	男	—	—	—	—	—	—	—	—	—	—	—	—	—	—	—	—	—	—
	女	—	—	—	—	—	—	—	—	—	—	—	—	—	—	—	—	—	—

月統計報表之7

高雄市仁武區各村里 現住原住民人口數按性別、原住民身分及族別分(續4)
中華民國108年06月底

RLRP0812D

山地原住民

單位：人

區域別	性別	總計	阿美族	泰雅族	排灣族	布農族	魯凱族	卑南族	鄒族	賽夏族	雅美族	邵族	噶瑪蘭族	太魯閣族	撒奇萊雅族	賽德克族	拉阿魯哇族	卡那卡那富族	尚未申報
合計	計	377	18	33	199	83	12	1	17	—	3	—	—	6	—	5	—	—	—
	男	155	9	10	82	34	5	—	8	—	2	—	—	3	—	2	—	—	—
	女	222	9	23	117	49	7	1	9	—	1	—	—	3	—	3	—	—	—
大灣里	計	15	—	—	9	5	1	—	—	—	—	—	—	—	—	—	—	—	—
	男	6	—	—	4	1	1	—	—	—	—	—	—	—	—	—	—	—	—
	女	9	—	—	5	4	—	—	—	—	—	—	—	—	—	—	—	—	—
灣內里	計	70	—	3	40	26	1	—	—	—	—	—	—	—	—	—	—	—	—
	男	32	—	1	18	13	—	—	—	—	—	—	—	—	—	—	—	—	—
	女	38	—	2	22	13	1	—	—	—	—	—	—	—	—	—	—	—	—
考潭里	計	13	—	3	9	1	—	—	—	—	—	—	—	—	—	—	—	—	—
	男	3	—	1	2	—	—	—	—	—	—	—	—	—	—	—	—	—	—
	女	10	—	2	7	1	—	—	—	—	—	—	—	—	—	—	—	—	—
烏林里	計	35	3	4	22	3	3	—	—	—	—	—	—	—	—	—	—	—	—
	男	14	2	1	9	—	2	—	—	—	—	—	—	—	—	—	—	—	—
	女	21	1	3	13	3	1	—	—	—	—	—	—	—	—	—	—	—	—
仁福里	計	8	—	3	—	—	—	—	2	—	—	—	—	3	—	—	—	—	—
	男	4	—	1	—	—	—	—	1	—	—	—	—	2	—	—	—	—	—
	女	4	—	2	—	—	—	—	1	—	—	—	—	1	—	—	—	—	—
仁武里	計	29	1	8	10	10	—	—	—	—	—	—	—	—	—	—	—	—	—
	男	12	—	3	4	5	—	—	—	—	—	—	—	—	—	—	—	—	—
	女	17	1	5	6	5	—	—	—	—	—	—	—	—	—	—	—	—	—
文武里	計	52	1	—	36	6	4	—	2	—	1	—	—	1	—	1	—	—	—
	男	28	1	—	20	2	1	—	2	—	1	—	—	—	—	1	—	—	—
	女	24	—	—	16	4	3	—	—	—	—	—	—	1	—	—	—	—	—
竹後里	計	11	2	—	2	4	—	—	1	—	—	—	—	—	—	2	—	—	—
	男	4	2	—	—	1	—	—	—	—	—	—	—	—	—	1	—	—	—
	女	7	—	—	2	3	—	—	1	—	—	—	—	—	—	1	—	—	—
八卦里	計	36	1	6	18	4	1	1	—	—	2	—	—	1	—	2	—	—	—
	男	13	1	2	7	1	—	—	—	—	1	—	—	1	—	—	—	—	—
	女	23	—	4	11	3	1	1	—	—	1	—	—	—	—	2	—	—	—



公開類
月報

次月3日前編送

編製機關
表號

高雄市仁武區戶政事務所
1222-02-04-3

月統計報表之7

高雄市仁武區各村里 現住原住民人口數按性別、原住民身分及族別分(續5完)

中華民國108年06月底

山地原住民

單位：人

RLRP0812D

區域別	性別	總計	阿美族	泰雅族	排灣族	布農族	魯凱族	卑南族	鄒族	賽夏族	雅美族	邵族	噶瑪蘭族	太魯閣族	撒奇萊雅族	賽德克族	拉阿魯哇族	卡那卡那富族	尚未申報
高楠里	計	11	—	—	8	3	—	—	—	—	—	—	—	—	—	—	—	—	—
	男	5	—	—	4	1	—	—	—	—	—	—	—	—	—	—	—	—	—
	女	6	—	—	4	2	—	—	—	—	—	—	—	—	—	—	—	—	—
後安里	計	31	6	—	18	4	—	—	3	—	—	—	—	—	—	—	—	—	—
	男	9	1	—	6	1	—	—	1	—	—	—	—	—	—	—	—	—	—
	女	22	5	—	12	3	—	—	2	—	—	—	—	—	—	—	—	—	—
中華里	計	7	—	—	2	3	2	—	—	—	—	—	—	—	—	—	—	—	—
	男	5	—	—	1	3	1	—	—	—	—	—	—	—	—	—	—	—	—
	女	2	—	—	1	—	1	—	—	—	—	—	—	—	—	—	—	—	—
五和里	計	26	2	4	9	10	—	—	—	—	—	—	—	1	—	—	—	—	—
	男	9	1	1	3	4	—	—	—	—	—	—	—	—	—	—	—	—	—
	女	17	1	3	6	6	—	—	—	—	—	—	—	1	—	—	—	—	—
仁和里	計	3	2	—	—	1	—	—	—	—	—	—	—	—	—	—	—	—	—
	男	1	1	—	—	—	—	—	—	—	—	—	—	—	—	—	—	—	—
	女	2	1	—	—	1	—	—	—	—	—	—	—	—	—	—	—	—	—
赤山里	計	24	—	2	16	3	—	—	3	—	—	—	—	—	—	—	—	—	—
	男	7	—	—	4	2	—	—	1	—	—	—	—	—	—	—	—	—	—
	女	17	—	2	12	1	—	—	2	—	—	—	—	—	—	—	—	—	—
仁慈里	計	6	—	—	—	—	—	—	6	—	—	—	—	—	—	—	—	—	—
	男	3	—	—	—	—	—	—	3	—	—	—	—	—	—	—	—	—	—
	女	3	—	—	—	—	—	—	3	—	—	—	—	—	—	—	—	—	—

填表

審核

業務主管人員
主辦統計人員

機關首長

資料來源：依據戶籍資料編製。

填表說明：本表編製完竣，經機關長官核章後自存，並由戶役政資訊系統通報直轄市、縣（市）政府及內政部戶政司。

製表日期：108年6月30日16時24分08秒

原戶籍地	性別	總計	本國籍			大陸地區			港澳地區			外國籍										
			合計	已設籍	未設籍	合計	已設籍	未設籍	合計	已設籍	未設籍	合計			東南亞地區							
												計	已設籍	未設籍	小計	已設籍	未設籍	印尼	馬來西亞	新加坡	菲律賓	泰國
總計	男	57	54	54	—	1	—	1	—	—	—	2	—	2	—	—	—	—	—	—	—	—
	女	58	52	52	—	2	—	2	—	—	—	4	—	4	4	—	4	—	—	—	—	—
大灣里	男	7	7	7	—	—	—	—	—	—	—	—	—	—	—	—	—	—	—	—	—	
	女	5	5	5	—	—	—	—	—	—	—	—	—	—	—	—	—	—	—	—	—	
灣內里	男	9	9	9	—	—	—	—	—	—	—	—	—	—	—	—	—	—	—	—	—	
	女	5	4	4	—	1	—	1	—	—	—	—	—	—	—	—	—	—	—	—	—	
考潭里	男	2	2	2	—	—	—	—	—	—	—	—	—	—	—	—	—	—	—	—	—	
	女	5	5	5	—	—	—	—	—	—	—	—	—	—	—	—	—	—	—	—	—	
烏林里	男	—	—	—	—	—	—	—	—	—	—	—	—	—	—	—	—	—	—	—	—	
	女	2	2	2	—	—	—	—	—	—	—	—	—	—	—	—	—	—	—	—	—	
仁福里	男	—	—	—	—	—	—	—	—	—	—	—	—	—	—	—	—	—	—	—	—	
	女	—	—	—	—	—	—	—	—	—	—	—	—	—	—	—	—	—	—	—	—	
仁武里	男	3	2	2	—	—	—	—	—	—	1	—	1	—	—	—	—	—	—	—	—	
	女	3	3	3	—	—	—	—	—	—	—	—	—	—	—	—	—	—	—	—	—	
文武里	男	5	5	5	—	—	—	—	—	—	—	—	—	—	—	—	—	—	—	—	—	
	女	5	2	2	—	1	—	1	—	—	2	—	2	2	—	2	—	—	—	—	—	
竹後里	男	1	1	1	—	—	—	—	—	—	—	—	—	—	—	—	—	—	—	—	—	
	女	2	1	1	—	—	—	—	—	—	1	—	1	1	—	1	—	—	—	—	—	
八卦里	男	6	4	4	—	1	—	1	—	—	1	—	1	—	—	—	—	—	—	—	—	
	女	11	11	11	—	—	—	—	—	—	—	—	—	—	—	—	—	—	—	—	—	
高楠里	男	3	3	3	—	—	—	—	—	—	—	—	—	—	—	—	—	—	—	—	—	
	女	2	2	2	—	—	—	—	—	—	—	—	—	—	—	—	—	—	—	—	—	
後安里	男	3	3	3	—	—	—	—	—	—	—	—	—	—	—	—	—	—	—	—	—	
	女	3	2	2	—	—	—	—	—	—	1	—	1	1	—	1	—	—	—	—	—	
中華里	男	2	2	2	—	—	—	—	—	—	—	—	—	—	—	—	—	—	—	—	—	
	女	1	1	1	—	—	—	—	—	—	—	—	—	—	—	—	—	—	—	—	—	
五和里	男	3	3	3	—	—	—	—	—	—	—	—	—	—	—	—	—	—	—	—	—	
	女	3	3	3	—	—	—	—	—	—	—	—	—	—	—	—	—	—	—	—	—	



月統計報表之8


高雄市仁武區各村里 結婚人數按性別、原屬國籍(地區)及原戶籍地分(續1)

中華民國108年06月

RLRP0812E

單位：人

原戶籍地	性別	外 國 籍																				
		東 南 亞 地 區				其 他 國 籍																
		緬 甸	越 南	柬 埔 寨	寮 國	計			日 本	韓 國	美 國	加 拿 大	澳 大 利 亞	紐 西 蘭	英 國	法 國	德 國	史 瓦 尼 帝	南 非	賴 索 托	模 里 斯 西	其 他
						小 計	已 設 籍	未 設 籍														
總 計	男	—	—	—	—	2	—	2	2	—	—	—	—	—	—	—	—	—	—	—	—	
	女	—	4	—	—	—	—	—	—	—	—	—	—	—	—	—	—	—	—	—	—	
大灣里	男	—	—	—	—	—	—	—	—	—	—	—	—	—	—	—	—	—	—	—	—	
	女	—	—	—	—	—	—	—	—	—	—	—	—	—	—	—	—	—	—	—	—	
灣內里	男	—	—	—	—	—	—	—	—	—	—	—	—	—	—	—	—	—	—	—	—	
	女	—	—	—	—	—	—	—	—	—	—	—	—	—	—	—	—	—	—	—	—	
考潭里	男	—	—	—	—	—	—	—	—	—	—	—	—	—	—	—	—	—	—	—	—	
	女	—	—	—	—	—	—	—	—	—	—	—	—	—	—	—	—	—	—	—	—	
烏林里	男	—	—	—	—	—	—	—	—	—	—	—	—	—	—	—	—	—	—	—	—	
	女	—	—	—	—	—	—	—	—	—	—	—	—	—	—	—	—	—	—	—	—	
仁福里	男	—	—	—	—	—	—	—	—	—	—	—	—	—	—	—	—	—	—	—	—	
	女	—	—	—	—	—	—	—	—	—	—	—	—	—	—	—	—	—	—	—	—	
仁武里	男	—	—	—	—	1	—	1	1	—	—	—	—	—	—	—	—	—	—	—	—	
	女	—	—	—	—	—	—	—	—	—	—	—	—	—	—	—	—	—	—	—	—	
文武里	男	—	—	—	—	—	—	—	—	—	—	—	—	—	—	—	—	—	—	—	—	
	女	—	2	—	—	—	—	—	—	—	—	—	—	—	—	—	—	—	—	—	—	
竹後里	男	—	—	—	—	—	—	—	—	—	—	—	—	—	—	—	—	—	—	—	—	
	女	—	1	—	—	—	—	—	—	—	—	—	—	—	—	—	—	—	—	—	—	
八卦里	男	—	—	—	—	1	—	1	1	—	—	—	—	—	—	—	—	—	—	—	—	
	女	—	—	—	—	—	—	—	—	—	—	—	—	—	—	—	—	—	—	—	—	
高楠里	男	—	—	—	—	—	—	—	—	—	—	—	—	—	—	—	—	—	—	—	—	
	女	—	—	—	—	—	—	—	—	—	—	—	—	—	—	—	—	—	—	—	—	
後安里	男	—	—	—	—	—	—	—	—	—	—	—	—	—	—	—	—	—	—	—	—	
	女	—	1	—	—	—	—	—	—	—	—	—	—	—	—	—	—	—	—	—	—	
中華里	男	—	—	—	—	—	—	—	—	—	—	—	—	—	—	—	—	—	—	—	—	
	女	—	—	—	—	—	—	—	—	—	—	—	—	—	—	—	—	—	—	—	—	
五和里	男	—	—	—	—	—	—	—	—	—	—	—	—	—	—	—	—	—	—	—	—	
	女	—	—	—	—	—	—	—	—	—	—	—	—	—	—	—	—	—	—	—	—	





月統計報表之8


高雄市仁武區各村里 結婚人數按性別、原屬國籍(地區)及原戶籍地分(續2)
中華民國108年06月

RLRP0812E

單位：人

原戶籍地	性別	總計	本國籍			大陸地區			港澳地區			外國籍											
			合計	已設籍	未設籍	合計	已設籍	未設籍	合計	已設籍	未設籍	合計			東南亞地區								
												計	已設籍	未設籍	小計	已設籍	未設籍	印尼	馬來西亞	新加坡	菲律賓	泰國	
仁和里	男	5	5	5	—	—	—	—	—	—	—	—	—	—	—	—	—	—	—	—	—	—	—
	女	3	3	3	—	—	—	—	—	—	—	—	—	—	—	—	—	—	—	—	—	—	—
赤山里	男	7	7	7	—	—	—	—	—	—	—	—	—	—	—	—	—	—	—	—	—	—	—
	女	7	7	7	—	—	—	—	—	—	—	—	—	—	—	—	—	—	—	—	—	—	—
仁慈里	男	1	1	1	—	—	—	—	—	—	—	—	—	—	—	—	—	—	—	—	—	—	—
	女	1	1	1	—	—	—	—	—	—	—	—	—	—	—	—	—	—	—	—	—	—	—

高雄市仁武區戶政事務所





公開類
月報

次月3日前編送

編製機關
表號

高雄市仁武區戶政事務所
1234-01-44-3

月統計報表之8

高雄市仁武區各村里 結婚人數按性別、原屬國籍(地區)及原戶籍地分(續3完)
中華民國108年06月

RLRP0812E

單位：人

原戶籍地	性別	外 國 籍																				
		東 南 亞 地 區				其 他 國 籍																
		緬 甸	越 南	柬 埔 寨	寮 國	計			日 本	韓 國	美 國	加 拿 大	澳 大 利 亞	紐 西 蘭	英 國	法 國	德 國	史 瓦 尼 帝 尼	南 非	賴 索 托	模 里 斯 西 斯	其 他
小 計	已 設 籍					未 設 籍																
仁和里	男	—	—	—	—	—	—	—	—	—	—	—	—	—	—	—	—	—	—	—	—	—
	女	—	—	—	—	—	—	—	—	—	—	—	—	—	—	—	—	—	—	—	—	—
赤山里	男	—	—	—	—	—	—	—	—	—	—	—	—	—	—	—	—	—	—	—	—	—
	女	—	—	—	—	—	—	—	—	—	—	—	—	—	—	—	—	—	—	—	—	—
仁慈里	男	—	—	—	—	—	—	—	—	—	—	—	—	—	—	—	—	—	—	—	—	—
	女	—	—	—	—	—	—	—	—	—	—	—	—	—	—	—	—	—	—	—	—	—

填表

審核

業務主管人員
主辦統計人員

機關首長

資料來源：依據結婚登記申請書編製。

填表說明：1. 本表統計對象係指結婚之雙方至少須有一方為國內現設有戶籍者。

2. 本表大陸(港澳)地區或外國籍配偶已設籍資料係指於92年7月1日以後辦理初設戶籍登記者。

3. 本表本國籍未設籍資料係指臺灣地區無戶籍國民，亦即具有我國國籍，現僑居國外國民及取得、回復我國國籍未曾在臺灣地區設有戶籍之國民。

4. 本表曾有戶籍及未設籍者依配偶戶籍地列表。

5. 本表編製完竣，經機關長官核章後自存，並由戶役政資訊系統通報直轄市、縣(市)政府及內政部戶政司。

製表日期：108年6月30日16時24分09秒

高雄市仁武區各村里 離婚人數按性別、原屬國籍(地區)及原戶籍地分
中華民國108年06月

RLRP0812G

單位：人

原戶籍地	性別	總計	本國籍			大陸地區			港澳地區			外國籍										
			合計	已設籍	未設籍	合計	已設籍	未設籍	合計	已設籍	未設籍	合計			東南亞地區							
												計	已設籍	未設籍	小計	已設籍	未設籍	印尼	馬來西亞	新加坡	菲律賓	泰國
總計	男	20	19	19	—	—	—	—	—	—	—	1	—	1	—	—	—	—	—	—	—	—
	女	21	18	18	—	—	—	—	—	—	—	3	2	1	2	2	—	—	—	—	—	—
大灣里	男	2	2	2	—	—	—	—	—	—	—	—	—	—	—	—	—	—	—	—	—	—
	女	1	1	1	—	—	—	—	—	—	—	—	—	—	—	—	—	—	—	—	—	—
灣內里	男	—	—	—	—	—	—	—	—	—	—	—	—	—	—	—	—	—	—	—	—	—
	女	4	4	4	—	—	—	—	—	—	—	—	—	—	—	—	—	—	—	—	—	—
考潭里	男	1	1	1	—	—	—	—	—	—	—	—	—	—	—	—	—	—	—	—	—	—
	女	—	—	—	—	—	—	—	—	—	—	—	—	—	—	—	—	—	—	—	—	—
烏林里	男	3	3	3	—	—	—	—	—	—	—	—	—	—	—	—	—	—	—	—	—	—
	女	1	—	—	—	—	—	—	—	—	—	1	1	—	1	1	—	—	—	—	—	—
仁福里	男	—	—	—	—	—	—	—	—	—	—	—	—	—	—	—	—	—	—	—	—	—
	女	—	—	—	—	—	—	—	—	—	—	—	—	—	—	—	—	—	—	—	—	—
仁武里	男	2	2	2	—	—	—	—	—	—	—	—	—	—	—	—	—	—	—	—	—	—
	女	2	1	1	—	—	—	—	—	—	—	1	—	1	—	—	—	—	—	—	—	—
文武里	男	4	4	4	—	—	—	—	—	—	—	—	—	—	—	—	—	—	—	—	—	—
	女	4	4	4	—	—	—	—	—	—	—	—	—	—	—	—	—	—	—	—	—	—
竹後里	男	—	—	—	—	—	—	—	—	—	—	—	—	—	—	—	—	—	—	—	—	—
	女	—	—	—	—	—	—	—	—	—	—	—	—	—	—	—	—	—	—	—	—	—
八卦里	男	4	3	3	—	—	—	—	—	—	—	1	—	1	—	—	—	—	—	—	—	—
	女	4	4	4	—	—	—	—	—	—	—	—	—	—	—	—	—	—	—	—	—	—
高楠里	男	1	1	1	—	—	—	—	—	—	—	—	—	—	—	—	—	—	—	—	—	—
	女	1	1	1	—	—	—	—	—	—	—	—	—	—	—	—	—	—	—	—	—	—
後安里	男	1	1	1	—	—	—	—	—	—	—	—	—	—	—	—	—	—	—	—	—	—
	女	2	1	1	—	—	—	—	—	—	—	1	1	—	1	1	—	—	—	—	—	—
中華里	男	—	—	—	—	—	—	—	—	—	—	—	—	—	—	—	—	—	—	—	—	—
	女	—	—	—	—	—	—	—	—	—	—	—	—	—	—	—	—	—	—	—	—	—
五和里	男	—	—	—	—	—	—	—	—	—	—	—	—	—	—	—	—	—	—	—	—	—
	女	1	1	1	—	—	—	—	—	—	—	—	—	—	—	—	—	—	—	—	—	—



公開類
月報

次月3日前編送

編製機關 高雄市仁武區戶政事務所
表號 1234-03-38-3


月統計報表之9

高雄市仁武區各村里 離婚人數按性別、原屬國籍(地區)及原戶籍地分(續1)
中華民國108年06月

RLRP0812G

單位：人

原戶籍地	性別	外 國 籍																				
		東 南 亞 地 區				其 他 國 籍																
		緬 甸	越 南	柬 埔 寨	寮 國	計			日 本	韓 國	美 國	加 拿 大	澳 大 利 亞	紐 西 蘭	英 國	法 國	德 國	史 瓦 帝 尼	南 非	賴 索 托	模 里 斯 西	其 他
						小 計	已 設 籍	未 設 籍														
總 計	男	-	-	-	-	1	-	1	1	-	-	-	-	-	-	-	-	-	-	-	-	
	女	-	2	-	-	1	-	1	-	-	-	-	-	-	-	-	-	-	-	-	-	1
大 灣 里	男	-	-	-	-	-	-	-	-	-	-	-	-	-	-	-	-	-	-	-	-	
	女	-	-	-	-	-	-	-	-	-	-	-	-	-	-	-	-	-	-	-	-	
灣 內 里	男	-	-	-	-	-	-	-	-	-	-	-	-	-	-	-	-	-	-	-	-	
	女	-	-	-	-	-	-	-	-	-	-	-	-	-	-	-	-	-	-	-	-	
考 潭 里	男	-	-	-	-	-	-	-	-	-	-	-	-	-	-	-	-	-	-	-	-	
	女	-	-	-	-	-	-	-	-	-	-	-	-	-	-	-	-	-	-	-	-	
烏 林 里	男	-	-	-	-	-	-	-	-	-	-	-	-	-	-	-	-	-	-	-	-	
	女	-	1	-	-	-	-	-	-	-	-	-	-	-	-	-	-	-	-	-	-	
仁 福 里	男	-	-	-	-	-	-	-	-	-	-	-	-	-	-	-	-	-	-	-	-	
	女	-	-	-	-	-	-	-	-	-	-	-	-	-	-	-	-	-	-	-	-	
仁 武 里	男	-	-	-	-	-	-	-	-	-	-	-	-	-	-	-	-	-	-	-	-	
	女	-	-	-	-	1	-	1	-	-	-	-	-	-	-	-	-	-	-	-	-	1
文 武 里	男	-	-	-	-	-	-	-	-	-	-	-	-	-	-	-	-	-	-	-	-	
	女	-	-	-	-	-	-	-	-	-	-	-	-	-	-	-	-	-	-	-	-	
竹 後 里	男	-	-	-	-	-	-	-	-	-	-	-	-	-	-	-	-	-	-	-	-	
	女	-	-	-	-	-	-	-	-	-	-	-	-	-	-	-	-	-	-	-	-	
八 卦 里	男	-	-	-	-	1	-	1	1	-	-	-	-	-	-	-	-	-	-	-	-	
	女	-	-	-	-	-	-	-	-	-	-	-	-	-	-	-	-	-	-	-	-	
高 楠 里	男	-	-	-	-	-	-	-	-	-	-	-	-	-	-	-	-	-	-	-	-	
	女	-	-	-	-	-	-	-	-	-	-	-	-	-	-	-	-	-	-	-	-	
後 安 里	男	-	-	-	-	-	-	-	-	-	-	-	-	-	-	-	-	-	-	-	-	
	女	-	1	-	-	-	-	-	-	-	-	-	-	-	-	-	-	-	-	-	-	
中 華 里	男	-	-	-	-	-	-	-	-	-	-	-	-	-	-	-	-	-	-	-	-	
	女	-	-	-	-	-	-	-	-	-	-	-	-	-	-	-	-	-	-	-	-	
五 和 里	男	-	-	-	-	-	-	-	-	-	-	-	-	-	-	-	-	-	-	-	-	
	女	-	-	-	-	-	-	-	-	-	-	-	-	-	-	-	-	-	-	-	-	





公開類
月報

次月3日前編送

編製機關 高雄市仁武區戶政事務所
表號 1234-03-38-3

月統計報表之9


高雄市仁武區各村里 離婚人數按性別、原屬國籍(地區)及原戶籍地分(續2)
中華民國108年06月

RLRP0812G

單位：人

原戶籍地	性別	總計	本國籍			大陸地區			港澳地區			外國籍												
			合計	已設籍	未設籍	合計	已設籍	未設籍	合計	已設籍	未設籍	合計			東南亞地區									
												計	已設籍	未設籍	小計	已設籍	未設籍	印尼	馬來西亞	新加坡	菲律賓	泰國		
仁和里	男	1	1	1	—	—	—	—	—	—	—	—	—	—	—	—	—	—	—	—	—	—	—	
	女	—	—	—	—	—	—	—	—	—	—	—	—	—	—	—	—	—	—	—	—	—	—	—
赤山里	男	1	1	1	—	—	—	—	—	—	—	—	—	—	—	—	—	—	—	—	—	—	—	—
	女	1	1	1	—	—	—	—	—	—	—	—	—	—	—	—	—	—	—	—	—	—	—	—
仁慈里	男	—	—	—	—	—	—	—	—	—	—	—	—	—	—	—	—	—	—	—	—	—	—	—
	女	—	—	—	—	—	—	—	—	—	—	—	—	—	—	—	—	—	—	—	—	—	—	—

高雄市仁武區戶政事務所





公開類
月報

次月3日前編送

編製機關
表號

高雄市仁武區戶政事務所
1234-03-38-3

月統計報表之9

高雄市仁武區各村里 離婚人數按性別、原屬國籍(地區)及原戶籍地分(續3完)
中華民國108年06月

RLRP0812G

單位：人

原戶籍地	性別	外 國 籍																				
		東 南 亞 地 區				其 他 國 籍																
		緬 甸	越 南	柬 埔 寨	寮 國	計			日 本	韓 國	美 國	加 拿 大	澳 大 利 亞	紐 西 蘭	英 國	法 國	德 國	史 瓦 帝 尼	南 非	賴 索 托	模 里 斯 西 斯	其 他
						小 計	已 設 籍	未 設 籍														
仁和里	男	—	—	—	—	—	—	—	—	—	—	—	—	—	—	—	—	—	—	—	—	
	女	—	—	—	—	—	—	—	—	—	—	—	—	—	—	—	—	—	—	—	—	
赤山里	男	—	—	—	—	—	—	—	—	—	—	—	—	—	—	—	—	—	—	—	—	
	女	—	—	—	—	—	—	—	—	—	—	—	—	—	—	—	—	—	—	—	—	
仁慈里	男	—	—	—	—	—	—	—	—	—	—	—	—	—	—	—	—	—	—	—	—	
	女	—	—	—	—	—	—	—	—	—	—	—	—	—	—	—	—	—	—	—	—	

填表

審核

業務主管人員
主辦統計人員

機關首長

資料來源：依據離婚登記申請書編製。

填表說明：1. 本表統計對象係指離婚之雙方至少須有一方為國內現設有戶籍者。

2. 本表大陸(港澳)地區或外國籍配偶已設籍資料係指於92年7月1日以後辦理初設戶籍登記者。

3. 本表本國籍未設籍資料係指臺灣地區無戶籍國民，亦即具有我國國籍，現僑居外國國民及取得、回復我國國籍未曾在臺灣地區設有戶籍之國民。

4. 本表曾有戶籍及未設籍者依離婚配偶戶籍地列表。

5. 本表編製完竣，經機關長官核章後自存，並由戶役政資訊系統通報直轄市、縣(市)政府及內政部戶政司。

製表日期：108年6月30日16時24分09秒

月統計報表之10

高雄市仁武區各村里 各直轄市、縣(市)間遷徙人口數按性別分
中華民國108年06月

RLRP0812I

單位：人

區域別	性別	遷 入 人 數																						
		總計	新北市	臺北市	桃園市	臺中市	臺南市	高雄市	宜蘭縣	新竹縣	苗栗縣	彰化縣	南投縣	雲林縣	嘉義縣	屏東縣	臺東縣	花蓮縣	澎湖縣	基隆市	新竹市	嘉義市	金門縣	連江縣
總計	計	88	8	6	4	7	12	—	—	—	1	2	2	4	5	26	4	—	2	—	—	—	3	2
	男	43	2	3	1	5	6	—	—	—	—	2	2	—	2	12	3	—	1	—	—	—	3	1
	女	45	6	3	3	2	6	—	—	—	1	—	—	4	3	14	1	—	1	—	—	—	—	1
大灣里	計	10	1	—	—	—	2	—	—	—	—	—	—	—	—	6	—	—	—	—	—	—	1	—
	男	4	—	—	—	—	1	—	—	—	—	—	—	—	—	2	—	—	—	—	—	—	1	—
	女	6	1	—	—	—	1	—	—	—	—	—	—	—	—	4	—	—	—	—	—	—	—	—
灣內里	計	8	1	—	—	—	—	—	—	—	—	—	—	1	—	3	3	—	—	—	—	—	—	—
	男	4	—	—	—	—	—	—	—	—	—	—	—	—	—	2	2	—	—	—	—	—	—	—
	女	4	1	—	—	—	—	—	—	—	—	—	—	1	—	1	1	—	—	—	—	—	—	—
考潭里	計	7	—	1	—	4	—	—	—	—	—	—	—	—	—	1	—	—	—	—	—	—	1	—
	男	5	—	1	—	2	—	—	—	—	—	—	—	—	—	1	—	—	—	—	—	—	1	—
	女	2	—	—	—	2	—	—	—	—	—	—	—	—	—	—	—	—	—	—	—	—	—	—
烏林里	計	—	—	—	—	—	—	—	—	—	—	—	—	—	—	—	—	—	—	—	—	—	—	—
	男	—	—	—	—	—	—	—	—	—	—	—	—	—	—	—	—	—	—	—	—	—	—	—
	女	—	—	—	—	—	—	—	—	—	—	—	—	—	—	—	—	—	—	—	—	—	—	—
仁福里	計	—	—	—	—	—	—	—	—	—	—	—	—	—	—	—	—	—	—	—	—	—	—	—
	男	—	—	—	—	—	—	—	—	—	—	—	—	—	—	—	—	—	—	—	—	—	—	—
	女	—	—	—	—	—	—	—	—	—	—	—	—	—	—	—	—	—	—	—	—	—	—	—
仁武里	計	4	1	—	—	—	1	—	—	—	—	—	—	—	—	1	—	—	—	—	—	—	1	—
	男	3	1	—	—	—	1	—	—	—	—	—	—	—	—	—	—	—	—	—	—	—	1	—
	女	1	—	—	—	—	—	—	—	—	—	—	—	—	—	1	—	—	—	—	—	—	—	—
文武里	計	7	—	—	1	—	2	—	—	—	—	—	—	1	1	1	—	—	—	—	—	—	—	—
	男	3	—	—	—	—	1	—	—	—	—	—	—	—	—	1	—	—	—	—	—	—	—	—
	女	4	—	—	1	—	1	—	—	—	—	—	—	1	1	—	—	—	—	—	—	—	—	—
竹後里	計	—	—	—	—	—	—	—	—	—	—	—	—	—	—	—	—	—	—	—	—	—	—	—
	男	—	—	—	—	—	—	—	—	—	—	—	—	—	—	—	—	—	—	—	—	—	—	—
	女	—	—	—	—	—	—	—	—	—	—	—	—	—	—	—	—	—	—	—	—	—	—	—
八卦里	計	18	1	2	—	1	4	—	—	—	—	—	—	1	1	5	—	—	—	—	—	—	—	2
	男	10	—	1	—	1	3	—	—	—	—	—	—	—	1	2	—	—	—	—	—	—	—	1
	女	8	1	1	—	—	1	—	—	—	—	—	—	1	—	3	—	—	—	—	—	—	—	1

月統計報表之10

高雄市仁武區各村里 各直轄市、縣(市)間遷徙人口數按性別分(續1)
中華民國108年06月

RLRP0812I

單位：人

區域別	性別	遷出人數																						
		總計	新北市	臺北市	桃園市	臺中市	臺南市	高雄市	宜蘭縣	新竹縣	苗栗縣	彰化縣	南投縣	雲林縣	嘉義縣	屏東縣	臺東縣	花蓮縣	澎湖縣	基隆市	新竹市	嘉義市	金門縣	連江縣
總計	計	84	7	2	4	9	17	—	2	1	—	1	—	3	2	24	2	1	6	—	—	2	1	—
	男	46	3	2	2	6	9	—	—	—	—	—	—	3	1	13	1	1	3	—	—	1	1	—
	女	38	4	—	2	3	8	—	2	1	—	1	—	—	1	11	1	—	3	—	—	1	—	—
大灣里	計	4	1	—	—	2	—	—	—	—	—	—	—	—	—	1	—	—	—	—	—	—	—	—
	男	3	1	—	—	1	—	—	—	—	—	—	—	—	—	1	—	—	—	—	—	—	—	—
	女	1	—	—	—	1	—	—	—	—	—	—	—	—	—	—	—	—	—	—	—	—	—	—
灣內里	計	12	1	—	—	2	1	—	—	—	—	—	—	—	—	6	—	—	2	—	—	—	—	—
	男	5	—	—	—	1	1	—	—	—	—	—	—	—	—	3	—	—	—	—	—	—	—	—
	女	7	1	—	—	1	—	—	—	—	—	—	—	—	—	3	—	—	2	—	—	—	—	—
考潭里	計	1	—	—	—	—	—	—	—	—	—	—	—	—	1	—	—	—	—	—	—	—	—	—
	男	—	—	—	—	—	—	—	—	—	—	—	—	—	—	—	—	—	—	—	—	—	—	—
	女	1	—	—	—	—	—	—	—	—	—	—	—	—	1	—	—	—	—	—	—	—	—	—
烏林里	計	6	—	—	—	1	3	—	—	—	—	—	—	—	—	1	—	—	1	—	—	—	—	—
	男	4	—	—	—	1	2	—	—	—	—	—	—	—	—	—	—	—	1	—	—	—	—	—
	女	2	—	—	—	—	1	—	—	—	—	—	—	—	—	1	—	—	—	—	—	—	—	—
仁福里	計	1	—	—	—	1	—	—	—	—	—	—	—	—	—	—	—	—	—	—	—	—	—	—
	男	1	—	—	—	1	—	—	—	—	—	—	—	—	—	—	—	—	—	—	—	—	—	—
	女	—	—	—	—	—	—	—	—	—	—	—	—	—	—	—	—	—	—	—	—	—	—	—
仁武里	計	7	1	—	1	—	—	—	—	—	—	—	—	1	—	3	—	—	—	—	—	—	—	—
	男	4	—	—	1	—	—	—	—	—	—	—	—	—	—	2	—	—	—	—	—	—	—	—
	女	3	1	—	—	—	—	—	—	—	—	—	—	1	—	1	—	—	—	—	—	—	—	—
文武里	計	5	—	—	—	—	—	—	—	—	—	—	—	1	1	—	2	—	—	—	—	—	1	—
	男	4	—	—	—	—	—	—	—	—	—	—	—	1	1	—	1	—	—	—	—	—	1	—
	女	1	—	—	—	—	—	—	—	—	—	—	—	—	—	—	1	—	—	—	—	—	—	—
竹後里	計	2	—	—	1	—	1	—	—	—	—	—	—	—	—	—	—	—	—	—	—	—	—	—
	男	1	—	—	—	—	1	—	—	—	—	—	—	—	—	—	—	—	—	—	—	—	—	—
	女	1	—	—	1	—	—	—	—	—	—	—	—	—	—	—	—	—	—	—	—	—	—	—
八卦里	計	18	1	—	2	1	6	—	2	1	—	—	—	—	—	3	—	—	2	—	—	—	—	—
	男	8	1	—	1	1	2	—	—	—	—	—	—	—	—	2	—	—	1	—	—	—	—	—
	女	10	—	—	1	—	4	—	2	1	—	—	—	—	—	1	—	—	1	—	—	—	—	—

區域別	性別	遷 人 數																						
		總計	新北市	臺北市	桃園市	臺中市	臺南市	高雄市	宜蘭縣	新竹縣	苗栗縣	彰化縣	南投縣	雲林縣	嘉義縣	屏東縣	臺東縣	花蓮縣	澎湖縣	基隆市	新竹市	嘉義市	金門縣	連江縣
高楠里	計	7	—	—	—	—	2	—	—	—	—	—	—	—	—	4	—	—	1	—	—	—	—	—
	男	3	—	—	—	—	—	—	—	—	—	—	—	—	—	3	—	—	—	—	—	—	—	—
	女	4	—	—	—	—	2	—	—	—	—	—	—	—	—	1	—	—	1	—	—	—	—	—
後安里	計	2	—	1	—	—	—	—	—	—	—	—	—	—	—	—	1	—	—	—	—	—	—	—
	男	1	—	—	—	—	—	—	—	—	—	—	—	—	—	—	—	—	—	—	—	—	—	—
	女	1	—	1	—	—	—	—	—	—	—	—	—	—	—	—	—	—	—	—	—	—	—	—
中華里	計	4	—	—	3	—	—	—	—	—	—	—	—	—	—	—	—	—	—	—	—	—	—	—
	男	1	—	—	1	—	—	—	—	—	—	—	—	—	—	—	—	—	—	—	—	—	—	—
	女	3	—	—	2	—	—	—	—	—	—	—	—	—	—	—	—	—	—	—	—	—	—	—
五和里	計	2	—	—	—	1	—	—	—	—	—	—	—	—	—	—	—	—	1	—	—	—	—	—
	男	2	—	—	—	1	—	—	—	—	—	—	—	—	—	—	—	—	—	—	—	—	—	—
	女	—	—	—	—	—	—	—	—	—	—	—	—	—	—	—	—	—	1	—	—	—	—	—
仁和里	計	7	2	—	—	—	1	—	—	—	—	—	—	—	—	—	—	—	—	—	—	—	—	—
	男	2	1	—	—	—	—	—	—	—	—	—	—	—	—	—	—	—	—	—	—	—	—	—
	女	5	1	—	—	—	1	—	—	—	—	—	—	—	—	—	—	—	—	—	—	—	—	—
赤山里	計	9	—	2	—	1	—	—	—	—	—	—	—	—	—	—	—	—	—	—	—	—	—	—
	男	4	—	1	—	1	—	—	—	—	—	—	—	—	—	—	—	—	—	—	—	—	—	—
	女	5	—	1	—	—	—	—	—	—	—	—	—	—	—	—	—	—	—	—	—	—	—	—
仁慈里	計	3	2	—	—	—	—	—	—	—	—	—	—	—	—	—	—	—	—	—	—	—	—	—
	男	1	—	—	—	—	—	—	—	—	—	—	—	—	—	—	—	—	—	—	—	—	—	—
	女	2	2	—	—	—	—	—	—	—	—	—	—	—	—	—	—	—	—	—	—	—	—	—



公開類
月報

次月3日前編送

編製機關 高雄市仁武區戶政事務所
表號 1241-02-08-3

月統計報表之10

高雄市仁武區各村里 各直轄市、縣(市)間遷徙人口數按性別分(續3完)

中華民國108年06月

RLRP0812I

單位：人

區域別	性別	遷出人數																						
		總計	新北市	臺北市	桃園市	臺中市	臺南市	高雄市	宜蘭縣	新竹縣	苗栗縣	彰化縣	南投縣	雲林縣	嘉義縣	屏東縣	臺東縣	花蓮縣	澎湖縣	基隆市	新竹市	嘉義市	金門縣	連江縣
高楠里	計	3	—	—	—	—	—	—	—	—	—	—	—	—	—	3	—	—	—	—	—	—	—	—
	男女	1	—	—	—	—	—	—	—	—	—	—	—	—	—	1	—	—	—	—	—	—	—	—
後安里	計	4	—	—	—	—	2	—	—	—	—	—	—	1	—	—	—	1	—	—	—	—	—	—
	男女	2	—	—	—	—	—	—	—	—	—	—	—	1	—	—	—	1	—	—	—	—	—	—
中華里	計	1	1	—	—	—	—	—	—	—	—	—	—	—	—	—	—	—	—	—	—	—	—	—
	男女	—	—	—	—	—	—	—	—	—	—	—	—	—	—	—	—	—	—	—	—	—	—	—
五和里	計	10	—	—	—	—	2	—	—	—	—	—	—	—	—	6	—	—	—	—	—	—	2	—
	男女	5	—	—	—	—	1	—	—	—	—	—	—	—	—	3	—	—	—	—	—	—	1	—
仁和里	計	4	1	1	—	2	—	—	—	—	—	—	—	—	—	—	—	—	—	—	—	—	—	—
	男女	2	—	1	—	1	—	—	—	—	—	—	—	—	—	—	—	—	—	—	—	—	—	—
赤山里	計	4	1	—	—	—	2	—	—	—	—	—	—	—	—	1	—	—	—	—	—	—	—	—
	男女	4	1	—	—	—	2	—	—	—	—	—	—	—	—	1	—	—	—	—	—	—	—	—
仁慈里	計	2	—	1	—	—	—	—	—	—	—	—	—	—	—	—	—	—	1	—	—	—	—	—
	男女	2	—	1	—	—	—	—	—	—	—	—	—	—	—	—	—	—	1	—	—	—	—	—

填表

審核

業務主管人員
主辦統計人員

機關首長

資料來源：依據遷入、遷出登記申請書編製。

填表說明：1. 本表不含本縣(市)他鄉(鎮、市、區)及住址變更之遷入及遷出。

2. 本表編製完竣，經機關長官核章後自存，並由戶役政資訊系統通報直轄市、縣(市)政府及內政部戶政司。

製表日期：108年6月30日16時24分10秒