

月統計報表之1

高雄市仁武區各村里 村里鄰戶數、人口數與戶籍動態登記數按性別、登記項目及區域分
中華民國105年09月

單位：戶；人；對

RLRP08120

區 域 別	村里數		鄰數		戶 數	性 別	人 口 數	遷 入 人 數													自 本 省 他 縣 (市)	自 鄉 本 (縣 鎮 (市 區)) 他	初 設 戶 籍	其 他
	現 有 門 牌	戶 籍 登 記	現 有 門 牌	戶 籍 登 記				合 計	自 國 外	自他省(市)														
										新 北 市	臺 北 市	桃 園 市	臺 中 市	臺 南 市	高 雄 市	臺 灣 省	福 建 省	其 他 省 (市)						
總 計	16	16	388	388	31,909	計 男 女	83,879 42,654 41,225	431 185 246	4 1 3	10 5 5	3 1 2	4 - 4	4 2 2	12 2 10	- - -	42 18 24	1 - 1	- - -	- - -	347 154 193	4 2 2	- - -		
大灣里	1	1	15	15	1,928	計 男 女	4,493 2,288 2,205	32 14 18	- - -	1 1 -	- - -	- - -	- - -	1 1 -	- - -	4 2 2	- - -	- - -	- - -	25 9 16	1 1 -	- - -		
灣內里	1	1	21	21	3,247	計 男 女	8,525 4,284 4,241	44 19 25	- - -	1 1 -	1 - 1	- - -	1 1 2	2 - 2	- - -	5 1 4	- - -	- - -	- - -	34 16 18	- - -	- - -		
考潭里	1	1	23	23	1,185	計 男 女	3,037 1,558 1,479	8 4 4	- - -	- - -	- - -	- - -	- - -	- - -	- - -	- - -	- - -	- - -	- - -	8 4 4	- - -	- - -		
烏林里	1	1	24	24	1,334	計 男 女	4,512 2,274 2,238	21 10 11	- - -	- - -	- - -	- - -	- - -	- - -	- - -	1 1 -	- - -	- - -	- - -	20 9 11	- - -	- - -		
仁福里	1	1	12	12	335	計 男 女	936 477 459	- - -	- - -	- - -	- - -	- - -	- - -	- - -	- - -	- - -	- - -	- - -	- - -	- - -	- - -	- - -		
仁武里	1	1	35	35	2,433	計 男 女	6,350 3,307 3,043	25 15 10	- - -	- - -	- - -	- - -	- - 1	1 - 1	- - -	2 2 -	- - -	- - -	- - -	22 13 9	- - -	- - -		
文武里	1	1	58	58	3,778	計 男 女	10,547 5,317 5,230	37 16 21	- - -	1 - 1	- - -	3 - 3	1 1 -	- - -	- - -	4 2 2	- - -	- - -	- - -	28 13 15	- - -	- - -		
竹後里	1	1	21	21	1,063	計 男 女	2,519 1,292 1,227	6 3 3	- - -	- - -	- - -	- - -	- - -	- - -	- - -	- - -	- - -	- - -	- - -	6 3 3	- - -	- - -		

高雄市仁武區各村里 村里鄰戶數、人口數與戶籍動態登記數按性別、登記項目及區域分(續1)
中華民國105年09月

RLRP08120

單位：戶；人；對

區 域 別	性 別	遷 出 人 數														住 址 變 更 數		行 政 區 域 數		
		合 計	往 國 外	往他省(市)									往 本 省 他 縣 (市)	往 鄉 本 (縣 鎮 (市 區)) 他	廢 止 戶 籍	其 他	入	出	增	減
				新 北 市	臺 北 市	桃 園 市	臺 中 市	臺 南 市	高 雄 市	臺 灣 省	福 建 省	其 他 省 (市)								
總 計	計	311	8	3	5	9	5	12	-	42	4	-	-	223	-	-	199	199	-	-
	男	146	2	1	1	5	2	9	-	23	3	-	-	100	-	-	94	94	-	-
	女	165	6	2	4	4	3	3	-	19	1	-	-	123	-	-	105	105	-	-
大灣里	計	20	-	-	-	-	-	1	-	1	1	-	-	17	-	-	14	18	-	-
	男	12	-	-	-	-	-	1	-	1	1	-	-	9	-	-	8	9	-	-
	女	8	-	-	-	-	-	-	-	-	-	-	-	8	-	-	6	9	-	-
灣內里	計	27	-	-	-	-	-	-	-	4	-	-	-	23	-	-	23	30	-	-
	男	10	-	-	-	-	-	-	-	2	-	-	-	8	-	-	9	15	-	-
	女	17	-	-	-	-	-	-	-	2	-	-	-	15	-	-	14	15	-	-
考潭里	計	16	1	-	-	-	-	-	-	2	1	-	-	12	-	-	10	9	-	-
	男	9	-	-	-	-	-	-	-	1	1	-	-	7	-	-	6	3	-	-
	女	7	1	-	-	-	-	-	-	1	-	-	-	5	-	-	4	6	-	-
烏林里	計	26	1	-	1	3	-	1	-	4	-	-	-	16	-	-	18	20	-	-
	男	9	1	-	-	2	-	1	-	1	-	-	-	4	-	-	10	10	-	-
	女	17	-	-	1	1	-	-	-	3	-	-	-	12	-	-	8	10	-	-
仁福里	計	2	-	-	-	-	-	-	-	-	-	-	-	2	-	-	-	-	-	-
	男	1	-	-	-	-	-	-	-	-	-	-	-	1	-	-	-	-	-	-
	女	1	-	-	-	-	-	-	-	-	-	-	-	1	-	-	-	-	-	-
仁武里	計	26	1	-	-	-	2	1	-	5	-	-	-	17	-	-	21	25	-	-
	男	13	-	-	-	-	1	-	-	3	-	-	-	9	-	-	12	12	-	-
	女	13	1	-	-	-	1	1	-	2	-	-	-	8	-	-	9	13	-	-
文武里	計	35	-	1	-	-	1	2	-	7	-	-	-	24	-	-	28	19	-	-
	男	18	-	-	-	-	-	2	-	5	-	-	-	11	-	-	9	5	-	-
	女	17	-	1	-	-	1	-	-	2	-	-	-	13	-	-	19	14	-	-
竹後里	計	10	-	-	-	-	-	1	-	1	-	-	-	8	-	-	1	2	-	-
	男	3	-	-	-	-	-	-	-	1	-	-	-	2	-	-	1	1	-	-
	女	7	-	-	-	-	-	1	-	-	-	-	-	6	-	-	-	1	-	-



公開類
月 報 次月3日前編送
月統計報表之1

高雄市仁武區各村里 村里鄰戶數、人口數與戶籍動態登記數按性別、登記項目及區域分(續2)
中華民國105年09月

單位：戶；人；對

RLRP08120

區 域 別	性 別	嬰兒出生總數					生 母 原 屬		生 父 原 屬		遺 腹 子	雙 胞 胎	三 胞 胎 以 上	死 亡 人 數	認 領 人 數	收 養 人 數	終 止 收 養 人 數	監 護 人 數	輔 助 人 數	未 成 年 子 女 權 利 義 務 行 使 負 擔 人 數	結 婚 對 數	離 婚 對 數
		合 計	婚 生	非 婚 生		無 兒 依 童	大 澳 陸 地 港 區	外 國 籍	大 澳 陸 地 港 區	外 國 籍												
				已 認 領	未 認 領																	
總 計	計	82	75	3	4	-	4	1	-	-	2	-	37	3	-	-	1	-	32	40	20	
	男	51	46	2	4	-	4	1	-	-	2	-	22	2	-	-	-	-	22			
	女	31	29	1	-	-	-	-	-	-	-	-	15	1	-	-	1	-	10			
大灣里	計	2	2	-	-	-	-	-	-	-	-	-	4	-	-	-	-	-	-	1	-	
	男	1	1	-	-	-	-	-	-	-	-	-	1	-	-	-	-	-	-			
	女	1	1	-	-	-	-	-	-	-	-	-	3	-	-	-	-	-	-			
灣內里	計	15	11	2	2	-	1	1	-	-	-	-	2	2	-	-	-	-	6	7	3	
	男	11	8	1	2	-	1	1	-	-	-	-	2	1	-	-	-	-	2			
	女	4	3	1	-	-	-	-	-	-	-	-	-	1	-	-	-	-	4			
考潭里	計	1	1	-	-	-	-	-	-	-	-	-	1	-	-	-	-	-	-	1	-	
	男	1	1	-	-	-	-	-	-	-	-	-	-	-	-	-	-	-	-			
	女	-	-	-	-	-	-	-	-	-	-	-	1	-	-	-	-	-	-			
烏林里	計	5	5	-	-	-	-	-	-	-	-	-	4	-	-	-	-	-	2	3	-	
	男	1	1	-	-	-	-	-	-	-	-	-	4	-	-	-	-	-	2			
	女	4	4	-	-	-	-	-	-	-	-	-	-	-	-	-	-	-	-			
仁福里	計	1	1	-	-	-	-	-	-	-	-	-	2	-	-	-	-	-	-	1	2	
	男	-	-	-	-	-	-	-	-	-	-	-	1	-	-	-	-	-	-			
	女	1	1	-	-	-	-	-	-	-	-	-	1	-	-	-	-	-	-			
仁武里	計	6	5	1	-	-	-	-	-	-	-	-	4	1	-	-	-	-	2	2	-	
	男	4	3	1	-	-	-	-	-	-	-	-	2	1	-	-	-	-	2			
	女	2	2	-	-	-	-	-	-	-	-	-	2	-	-	-	-	-	-			
文武里	計	10	9	-	1	-	1	-	-	-	2	-	4	-	-	-	-	-	6	7	2	
	男	7	6	-	1	-	1	-	-	-	2	-	2	-	-	-	-	-	6			
	女	3	3	-	-	-	-	-	-	-	-	-	2	-	-	-	-	-	-			
竹後里	計	1	1	-	-	-	-	-	-	-	-	-	1	-	-	-	-	-	1	2	1	
	男	-	-	-	-	-	-	-	-	-	-	-	1	-	-	-	-	-	-			
	女	1	1	-	-	-	-	-	-	-	-	-	-	-	-	-	-	-	1			





公開類
月 報 次月3日前編送
月統計報表之1

高雄市仁武區各村里 村里鄰戶數、人口數與戶籍動態登記數按性別、登記項目及區域分(續3)
中華民國105年09月

單位：戶；人；對

RLRP08120

區 域 別	村里數		鄰數		戶 數	性 別	人 口 數	遷 入 人 數													自 本 省 他 縣 (市)	自 鄉 本 (縣 鎮 市 區 市 區 市 區) 他	初 設 戶 籍	其 他
	現 有 門 牌	戶 籍 登 記	現 有 門 牌	戶 籍 登 記				合 計	自 國 外	自他省(市)														
										新 北 市	臺 北 市	桃 園 市	臺 中 市	臺 南 市	高 雄 市	臺 灣 省	福 建 省	其 他 省 (市)						
八卦里	1	1	74	74	7,125	計	17,755	136	1	1	1	-	1	6	-	19	-	-	-	106	1	-		
						男	8,967	54	-	1	-	-	-	1	-	9	-	-	-	-	-	-	42	-
高楠里	1	1	16	16	778	計	1,896	12	-	-	-	1	-	-	-	-	-	1	-	-	10	-	-	
						男	973	5	-	-	-	-	-	-	-	-	-	-	-	-	-	-	5	-
後安里	1	1	14	14	1,126	計	2,974	8	-	-	-	-	1	-	-	-	-	-	-	7	-	-		
						男	1,534	4	-	-	-	-	-	-	-	-	-	-	-	-	-	-	4	-
中華里	1	1	11	11	829	計	1,858	5	-	-	-	-	-	-	-	2	-	-	-	3	-	-		
						男	982	1	-	-	-	-	-	-	-	-	-	-	-	-	-	-	1	-
五和里	1	1	22	22	1,886	計	4,963	35	1	4	-	-	-	-	-	2	-	-	-	26	2	-		
						男	2,565	15	-	2	-	-	-	-	-	-	-	1	-	-	-	-	11	1
仁和里	1	1	10	10	1,558	計	4,470	19	-	-	1	-	-	2	-	-	-	-	-	16	-	-		
						男	2,269	8	-	-	-	-	-	-	-	-	-	-	-	-	-	-	8	-
赤山里	1	1	21	21	2,361	計	6,596	27	2	-	-	-	-	-	-	1	-	-	-	24	-	-		
						男	3,351	11	1	-	-	-	-	-	-	-	-	-	-	-	-	-	10	-
仁慈里	1	1	11	11	943	計	2,448	16	-	2	-	-	-	-	-	2	-	-	-	12	-	-		
						男	1,216	6	-	-	-	-	-	-	-	-	-	-	-	-	-	-	6	-
仁慈里	1	1	11	11	943	計	2,448	16	-	2	-	-	-	-	-	2	-	-	-	12	-	-		
						女	1,232	10	-	2	-	-	-	-	-	-	-	-	-	-	-	-	6	-



高雄市仁武區各村里 村里鄰戶數、人口數與戶籍動態登記數按性別、登記項目及區域分(續4)
中華民國105年09月

單位：戶；人；對

RLRP08120

區 域 別	性 別	遷 出 人 數														住 址 變 更 數		行 政 區 域 數		
		合 計	往 國 外	往他省(市)									往 本 省 他 縣 (市)	往 鄉 本 縣 鎮 (市 區) 他	廢 止 戶 籍	其 他	入	出	增	減
				新 北 市	臺 北 市	桃 園 市	臺 中 市	臺 南 市	高 雄 市	臺 灣 省	福 建 省	其 他 省 (市)								
八卦里	計	69	3	-	4	4	1	6	-	7	-	-	44	-	-	32	28	-	-	
	男	28	-	-	1	2	1	5	-	2	-	-	17	-	-	15	12	-	-	
	女	41	3	-	3	2	-	1	-	5	-	-	27	-	-	17	16	-	-	
高楠里	計	5	-	1	-	1	-	-	-	-	-	-	3	-	-	5	7	-	-	
	男	2	-	1	-	-	-	-	-	-	-	-	1	-	-	2	4	-	-	
	女	3	-	-	-	1	-	-	-	-	-	-	2	-	-	3	3	-	-	
後安里	計	11	-	-	-	-	-	-	-	4	-	-	7	-	-	6	3	-	-	
	男	9	-	-	-	-	-	-	-	4	-	-	5	-	-	3	-	-	-	
	女	2	-	-	-	-	-	-	-	-	-	-	2	-	-	3	3	-	-	
中華里	計	6	-	1	-	-	-	-	-	-	-	-	5	-	-	3	3	-	-	
	男	4	-	-	-	-	-	-	-	-	-	-	4	-	-	3	2	-	-	
	女	2	-	1	-	-	-	-	-	-	-	-	1	-	-	-	1	-	-	
五和里	計	7	1	-	-	-	1	-	-	-	-	-	5	-	-	6	13	-	-	
	男	2	-	-	-	-	-	-	-	-	-	-	2	-	-	1	6	-	-	
	女	5	1	-	-	-	1	-	-	-	-	-	3	-	-	5	7	-	-	
仁和里	計	17	-	-	-	-	-	-	-	2	2	-	13	-	-	15	16	-	-	
	男	12	-	-	-	-	-	-	-	1	1	-	10	-	-	8	11	-	-	
	女	5	-	-	-	-	-	-	-	1	1	-	3	-	-	7	5	-	-	
赤山里	計	24	-	-	-	1	-	-	-	4	-	-	19	-	-	13	5	-	-	
	男	8	-	-	-	1	-	-	-	2	-	-	5	-	-	3	4	-	-	
	女	16	-	-	-	-	-	-	-	2	-	-	14	-	-	10	1	-	-	
仁慈里	計	10	1	-	-	-	-	-	-	1	-	-	8	-	-	4	1	-	-	
	男	6	1	-	-	-	-	-	-	-	-	-	5	-	-	4	-	-	-	
	女	4	-	-	-	-	-	-	-	1	-	-	3	-	-	-	1	-	-	

月統計報表之1

高雄市仁武區各村里 村里鄰戶數、人口數與戶籍動態登記數按性別、登記項目及區域分(續5完)
中華民國105年09月

單位：戶；人；對

RLRP08120

區 域 別	性 別	嬰兒出生總數					生 母 原 屬		生 父 原 屬		遺 腹 子	雙 胞 胎	三 胞 胎 以 上	死 亡 人 數	認 領 人 數	收 養 人 數	終 止 收 養 人 數	監 護 人 數	輔 助 人 數	未 成 年 子 女 權 利 義 務 行 使 擔 人 數	結 婚 對 數	離 婚 對 數
		合 計	婚 生	非 婚 生		無 兒 依 童	大 澳 陸 地 港 區	外 國 籍	大 澳 陸 地 港 區	外 國 籍												
				已 認 領	未 認 領																	
八卦里	計	16	16	-	-	-	1	-	-	-	-	-	6	-	-	-	-	-	6	7	7	
	男	12	12	-	-	-	1	-	-	-	-	-	3	-	-	-	-	-	4	-	-	
	女	4	4	-	-	-	-	-	-	-	-	-	3	-	-	-	-	-	2	-	-	
高楠里	計	-	-	-	-	-	-	-	-	-	-	-	2	-	-	-	-	-	-	2	1	
	男	-	-	-	-	-	-	-	-	-	-	-	1	-	-	-	-	-	-	-	-	
	女	-	-	-	-	-	-	-	-	-	-	-	1	-	-	-	-	-	-	-	-	
後安里	計	3	3	-	-	-	-	-	-	-	-	-	1	-	-	-	-	-	2	1	1	
	男	3	3	-	-	-	-	-	-	-	-	-	-	-	-	-	-	-	2	-	-	
	女	-	-	-	-	-	-	-	-	-	-	-	1	-	-	-	-	-	-	-	-	
中華里	計	-	-	-	-	-	-	-	-	-	-	-	-	-	-	-	-	-	2	-	1	
	男	-	-	-	-	-	-	-	-	-	-	-	-	-	-	-	-	-	1	-	-	
	女	-	-	-	-	-	-	-	-	-	-	-	-	-	-	-	-	-	1	-	-	
五和里	計	9	9	-	-	-	1	-	-	-	-	-	2	-	-	-	-	-	4	1	2	
	男	6	6	-	-	-	1	-	-	-	-	-	2	-	-	-	-	-	2	-	-	
	女	3	3	-	-	-	-	-	-	-	-	-	-	-	-	-	-	-	2	-	-	
仁和里	計	3	3	-	-	-	-	-	-	-	-	-	1	-	-	-	-	-	-	3	-	
	男	1	1	-	-	-	-	-	-	-	-	-	-	-	-	-	-	-	-	-	-	
	女	2	2	-	-	-	-	-	-	-	-	-	1	-	-	-	-	-	-	-	-	
赤山里	計	7	6	-	1	-	-	-	-	-	-	-	2	-	-	-	-	-	-	1	-	
	男	2	2	-	-	-	-	-	-	-	-	-	2	-	-	-	-	-	-	-	-	
	女	5	4	-	1	-	-	-	-	-	-	-	-	-	-	-	-	-	-	-	-	
仁慈里	計	3	3	-	-	-	-	-	-	-	-	-	1	-	-	-	-	-	1	1	-	
	男	2	2	-	-	-	-	-	-	-	-	-	1	-	-	-	-	-	1	-	-	
	女	1	1	-	-	-	-	-	-	-	-	-	-	-	-	-	-	-	-	-	-	

填表

審核

業務主管人員
主辦統計人員

機關首長

資料來源：依據戶籍登記資料及各項戶籍動態登記申請書編製。

填表說明：1.本表結(離)婚對數之統計對象係指結(離)婚之雙方至少須有一方為國內現設有戶籍者。

2.本表編製完竣，經機關長官核章後自存，並應由網際網路通報直轄市或縣(市)政府戶政單位。

製表日期：105年9月30日20時05分29秒

公開類
月報 次月3日前編送

編製機關	高雄市仁武區戶政事務所
表號	1222-02-01-3

月統計報表之2

高雄市仁武區 現住人口數按性別及原住民身分分
中華民國105年9月底

單位：人

RLRP08122

區域別	性別	總計	區域人口數	原住民人口數		
				合計	平地原住民	山地原住民
總計	計	83,879	82,992	887	548	339
	男	42,654	42,219	435	287	148
	女	41,225	40,773	452	261	191

填表
審核
業務主管人員
主辦統計人員

機關首長

資料來源：依據戶籍登記資料編製。

填表說明：1.區域人口數為總人口數減去原住民人口數。

2.本表編製完竣，經機關長官核章後自存，並應由網際網路通報直轄市或縣（市）政府戶政單位。

製表日期：105年9月30日20時06分43秒

月統計報表之3

高雄市仁武區 現住人口數按性別及年齡分
中華民國105年9月底

單位：人

RLRP08123

區域別	性別	總計	0 ~ 4 歲					5 ~ 9 歲						
			合計	0歲	1歲	2歲	3歲	4歲	合計	5歲	6歲	7歲	8歲	9歲
總計	計	83,879	4,227	858	861	802	852	854	3,171	673	616	564	669	649
	男	42,654	2,171	474	439	411	409	438	1,661	365	318	293	350	335
	女	41,225	2,056	384	422	391	443	416	1,510	308	298	271	319	314

區域別	性別	10 ~ 14 歲					15 ~ 19 歲						
		合計	10歲	11歲	12歲	13歲	14歲	合計	15歲	16歲	17歲	18歲	19歲
總計	計	3,531	646	645	638	806	796	5,184	928	1,109	977	1,007	1,163
	男	1,875	334	357	322	426	436	2,688	461	574	505	526	622
	女	1,656	312	288	316	380	360	2,496	467	535	472	481	541

區域別	性別	20 ~ 24 歲					25 ~ 29 歲						
		合計	20歲	21歲	22歲	23歲	24歲	合計	25歲	26歲	27歲	28歲	29歲
總計	計	5,894	1,195	1,128	1,200	1,211	1,160	6,028	1,201	1,240	1,179	1,234	1,174
	男	3,113	621	576	656	630	630	3,200	659	678	605	655	603
	女	2,781	574	552	544	581	530	2,828	542	562	574	579	571

區域別	性別	30 ~ 34 歲					35 ~ 39 歲						
		合計	30歲	31歲	32歲	33歲	34歲	合計	35歲	36歲	37歲	38歲	39歲
總計	計	7,187	1,213	1,339	1,383	1,556	1,696	8,598	1,697	1,749	1,716	1,664	1,772
	男	3,647	624	681	714	775	853	4,453	854	895	895	869	940
	女	3,540	589	658	669	781	843	4,145	843	854	821	795	832

高雄市仁武區 現任人口數按性別及年齡分(續1)
中華民國105年09月底

單位：人


RLRP08123

區域別	性別	40 ~ 44 歲						45 ~ 49 歲					
		合計	40歲	41歲	42歲	43歲	44歲	合計	45歲	46歲	47歲	48歲	49歲
總計	計	7,628	1,719	1,461	1,595	1,478	1,375	6,775	1,411	1,413	1,309	1,369	1,273
	男	4,072	880	809	846	812	725	3,495	762	751	662	691	629
	女	3,556	839	652	749	666	650	3,280	649	662	647	678	644

區域別	性別	50 ~ 54 歲						55 ~ 59 歲					
		合計	50歲	51歲	52歲	53歲	54歲	合計	55歲	56歲	57歲	58歲	59歲
總計	計	6,314	1,298	1,238	1,207	1,297	1,274	5,846	1,212	1,213	1,151	1,172	1,098
	男	3,051	639	617	573	618	604	2,789	579	565	585	539	521
	女	3,263	659	621	634	679	670	3,057	633	648	566	633	577

區域別	性別	60 ~ 64 歲						65 ~ 69 歲					
		合計	60歲	61歲	62歲	63歲	64歲	合計	65歲	66歲	67歲	68歲	69歲
總計	計	5,431	1,142	1,149	1,063	1,045	1,032	3,715	984	832	777	611	511
	男	2,505	535	506	513	454	497	1,848	468	423	387	304	266
	女	2,926	607	643	550	591	535	1,867	516	409	390	307	245

區域別	性別	70 ~ 74 歲						75 ~ 79 歲					
		合計	70歲	71歲	72歲	73歲	74歲	合計	75歲	76歲	77歲	78歲	79歲
總計	計	1,816	346	345	372	402	351	1,270	313	312	232	207	206
	男	921	188	180	189	193	171	590	158	138	111	88	95
	女	895	158	165	183	209	180	680	155	174	121	119	111



編製機關	高雄市仁武區戶政事務所
表號	1222-01-02-3

公開類
月報 次月3日前編送
月統計報表之3

高雄市仁武區 現住人口數按性別及年齡分(續2完)
中華民國105年9月底

單位：人

RLRP08123

區域別	性別	80 ~ 84 歲						85 ~ 89 歲					
		合計	80歲	81歲	82歲	83歲	84歲	合計	85歲	86歲	87歲	88歲	89歲
總計	計	703	180	158	129	116	120	387	92	94	84	66	51
	男	306	75	67	59	45	60	179	38	40	41	36	24
	女	397	105	91	70	71	60	208	54	54	43	30	27

區域別	性別	90 ~ 94 歲						95 ~ 99 歲						100歲以上
		合計	90歲	91歲	92歲	93歲	94歲	合計	95歲	96歲	97歲	98歲	99歲	
總計	計	150	58	34	23	22	13	22	11	5	2	1	3	2
	男	79	34	19	12	8	6	9	5	2	1	1	-	2
	女	71	24	15	11	14	7	13	6	3	1	-	3	-

填表 審核 業務主管人員 主辦統計人員

機關首長

資料來源：依據戶籍註記資料編製。
填表說明：本表編製完竣，經機關長官核章後自存，並應由網際網路通報直轄市或縣（市）政府戶政單位。
製表日期：105年9月30日20時07分10秒

月統計報表之4

高雄市仁武區 現住原住民人口數按性別、年齡及原住民身分分
中華民國105年09月底

單位：人

RLRP08125

身分別	性別	總計	0 ~ 4 歲					5 ~ 9 歲						
			合計	0歲	1歲	2歲	3歲	4歲	合計	5歲	6歲	7歲	8歲	9歲
總計	計	887	73	21	8	17	19	8	69	20	14	17	12	6
	男女	435 452	31 42	9 12	5 3	8 9	6 13	3 5	41 28	12 8	9 5	10 7	7 5	3 3
平地原住民	計	548	39	8	8	8	10	5	37	8	8	11	7	3
	男女	287 261	14 25	3 5	5 3	3 5	2 8	1 4	22 15	4 4	5 3	8 3	3 4	2 1
山地原住民	計	339	34	13	-	9	9	3	32	12	6	6	5	3
	男女	148 191	17 17	6 7	- -	5 4	4 5	2 1	19 13	8 4	4 2	2 4	4 1	1 2

身分別	性別	10 ~ 14 歲					15 ~ 19 歲						
		合計	10歲	11歲	12歲	13歲	14歲	合計	15歲	16歲	17歲	18歲	19歲
總計	計	77	11	14	15	19	18	85	16	21	14	22	12
	男女	36 41	5 6	10 4	5 10	11 8	5 13	43 42	8 8	8 13	11 3	12 10	4 8
平地原住民	計	46	5	6	8	13	14	55	9	11	10	18	7
	男女	21 25	4 1	5 1	3 5	7 6	2 12	29 26	6 3	6 5	7 3	8 10	2 5
山地原住民	計	31	6	8	7	6	4	30	7	10	4	4	5
	男女	15 16	1 5	5 3	2 5	4 2	3 1	14 16	2 5	2 8	4 -	4 -	2 3

高雄市仁武區 現住原住民人口數按性別、年齡及原住民身分分(續1)
中華民國105年9月底

單位：人

RLRP08125

身分別	性別	20 ~ 24 歲						25 ~ 29 歲					
		合計	20歲	21歲	22歲	23歲	24歲	合計	25歲	26歲	27歲	28歲	29歲
總計	計	84	16	11	23	15	19	65	10	8	9	19	19
	男	37	6	3	13	4	11	41	7	4	4	13	13
	女	47	10	8	10	11	8	24	3	4	5	6	6
平地原住民	計	52	11	5	15	11	10	39	5	4	7	11	12
	男	24	5	-	8	4	7	28	4	3	3	9	9
	女	28	6	5	7	7	3	11	1	1	4	2	3
山地原住民	計	32	5	6	8	4	9	26	5	4	2	8	7
	男	13	1	3	5	-	4	13	3	1	1	4	4
	女	19	4	3	3	4	5	13	2	3	1	4	3

身分別	性別	30 ~ 34 歲						35 ~ 39 歲					
		合計	30歲	31歲	32歲	33歲	34歲	合計	35歲	36歲	37歲	38歲	39歲
總計	計	72	8	16	13	14	21	84	19	25	8	18	14
	男	32	6	1	5	7	13	42	8	17	5	6	6
	女	40	2	15	8	7	8	42	11	8	3	12	8
平地原住民	計	51	7	12	7	12	13	47	10	15	4	12	6
	男	25	5	1	4	6	9	26	5	10	3	4	4
	女	26	2	11	3	6	4	21	5	5	1	8	2
山地原住民	計	21	1	4	6	2	8	37	9	10	4	6	8
	男	7	1	-	1	1	4	16	3	7	2	2	2
	女	14	-	4	5	1	4	21	6	3	2	4	6

高雄市仁武區 現住原住民人口數按性別、年齡及原住民身分分(續2)
中華民國105年9月底

單位：人

RLRP08125

身分別	性別	40 ~ 44 歲						45 ~ 49 歲					
		合計	40歲	41歲	42歲	43歲	44歲	合計	45歲	46歲	47歲	48歲	49歲
總計	計	60	16	9	15	13	7	54	9	9	12	11	13
	男女	33	7	6	7	8	5	24	4	3	8	5	4
平地原住民	計	37	7	7	9	10	4	35	6	4	9	8	8
	男女	19	3	5	4	5	2	19	3	3	6	4	3
山地原住民	計	23	9	2	6	3	3	19	3	5	3	3	5
	男女	14	4	1	3	3	3	5	1	-	2	1	1
	男女	9	5	1	3	-	-	14	2	5	1	2	4

身分別	性別	50 ~ 54 歲						55 ~ 59 歲					
		合計	50歲	51歲	52歲	53歲	54歲	合計	55歲	56歲	57歲	58歲	59歲
總計	計	38	9	2	12	7	8	42	11	6	8	14	3
	男女	16	4	2	5	4	1	19	5	-	4	8	2
平地原住民	計	26	5	2	8	5	6	28	8	4	5	9	2
	男女	11	3	2	3	3	-	16	4	-	4	6	2
山地原住民	計	12	4	-	4	2	2	14	3	2	3	5	1
	男女	5	1	-	2	1	1	3	1	-	-	2	-
	男女	7	3	-	2	1	1	11	2	2	3	3	1


高雄市仁武區 現住原住民人口數按性別、年齡及原住民身分分(續3)
中華民國105年9月底

RLRP08125

單位：人

身分別	性別	60 ~ 64 歲						65 ~ 69 歲					
		合計	60歲	61歲	62歲	63歲	64歲	合計	65歲	66歲	67歲	68歲	69歲
總計	計	47	17	8	11	5	6	16	4	2	5	3	2
	男	26	8	4	5	4	5	7	1	2	2	1	1
平地原住民	計	33	11	6	8	4	4	10	3	1	3	1	2
	男	21	7	4	4	3	3	6	1	1	2	1	1
山地原住民	計	14	6	2	3	1	2	6	1	1	2	2	-
	男	5	1	-	1	1	2	1	-	1	-	-	-
	女	9	5	2	2	-	-	5	1	-	2	2	-

身分別	性別	70 ~ 74 歲						75 ~ 79 歲					
		合計	70歲	71歲	72歲	73歲	74歲	合計	75歲	76歲	77歲	78歲	79歲
總計	計	11	-	2	1	6	2	5	1	1	1	2	-
	男	1	-	-	-	-	1	3	1	1	1	-	-
平地原住民	計	10	-	2	1	6	1	2	-	-	-	2	-
	男	7	-	1	-	4	2	3	1	1	1	-	-
山地原住民	計	1	-	-	-	-	1	3	1	1	1	-	-
	男	6	-	1	-	4	1	-	-	-	-	-	-
山地原住民	計	4	-	1	1	2	-	2	-	-	-	2	-
	男	-	-	-	-	-	-	-	-	-	-	-	-
	女	4	-	1	1	2	-	2	-	-	-	2	-



公開類
月報 次月3日前編送
月統計報表之4

編製機關 高雄市仁武區戶政事務所
表號 1222-02-03-3

高雄市仁武區 現住原住民人口數按性別、年齡及原住民身分分(續4完)
中華民國105年09月底

RLRP08125

單位：人

身分別	性別	80 ~ 84 歲						85 ~ 89 歲					
		合計	80歲	81歲	82歲	83歲	84歲	合計	85歲	86歲	87歲	88歲	89歲
總計	計	4	1	-	2	-	1	1	-	-	1	-	-
	男	2	1	-	-	-	1	1	-	-	1	-	-
	女	2	-	-	2	-	-	-	-	-	-	-	-
平地原住民	計	2	1	-	1	-	-	1	-	-	1	-	-
	男	1	1	-	-	-	-	1	-	-	1	-	-
	女	1	-	-	1	-	-	-	-	-	-	-	-
山地原住民	計	2	-	-	1	-	1	-	-	-	-	-	-
	男	1	-	-	-	-	1	-	-	-	-	-	-
	女	1	-	-	1	-	-	-	-	-	-	-	-

身分別	性別	90 ~ 94 歲						95 ~ 99 歲						100歲以上
		合計	90歲	91歲	92歲	93歲	94歲	合計	95歲	96歲	97歲	98歲	99歲	
總計	計	-	-	-	-	-	-	-	-	-	-	-	-	-
	男	-	-	-	-	-	-	-	-	-	-	-	-	-
	女	-	-	-	-	-	-	-	-	-	-	-	-	-
平地原住民	計	-	-	-	-	-	-	-	-	-	-	-	-	-
	男	-	-	-	-	-	-	-	-	-	-	-	-	-
	女	-	-	-	-	-	-	-	-	-	-	-	-	-
山地原住民	計	-	-	-	-	-	-	-	-	-	-	-	-	-
	男	-	-	-	-	-	-	-	-	-	-	-	-	-
	女	-	-	-	-	-	-	-	-	-	-	-	-	-

填表 審核 業務主管人員 主辦統計人員 機關首長


資料來源：依據戶籍註記資料編製。
填表說明：本表編製完竣，經機關長官核章後自存，並應由網際網路通報直轄市或縣（市）政府戶政單位。
製表日期：105年9月30日20時13分16秒

高雄市仁武區各村里 結婚人數按性別及原屬國籍(地區)分
中華民國105年09月

單位：人

RLRP0812A

區域別	性別	總計	本國籍			大陸地區			港澳地區			外國籍										
			合計	已設籍	未設籍	合計	已設籍	未設籍	合計	已設籍	未設籍	合計			東南亞地區							
												計	已設籍	未設籍	小計	已設籍	未設籍	印尼	馬來西亞	新加坡	菲律賓	泰國
總計	男女	40 40	40 37	40 37	- -	2 1	1 1	- -	- -	- -	1 -	- -	1 1	1 -	- -	1 1	- -	- -	- -	- -	- -	- -
大灣里	男女	1 1	1 1	1 1	- -	- -	- -	- -	- -	- -	- -	- -	- -	- -	- -	- -	- -	- -	- -	- -	- -	- -
灣內里	男女	7 7	7 7	7 7	- -	- -	- -	- -	- -	- -	- -	- -	- -	- -	- -	- -	- -	- -	- -	- -	- -	- -
考潭里	男女	1 1	1 -	1 -	- -	- -	- -	- -	- -	- -	1 -	- -	1 1	1 -	- -	1 1	- -	- -	- -	- -	- -	- -
烏林里	男女	3 3	3 1	3 1	- -	2 1	1 1	- -	- -	- -	- -	- -	- -	- -	- -	- -	- -	- -	- -	- -	- -	- -
仁福里	男女	1 1	1 1	1 1	- -	- -	- -	- -	- -	- -	- -	- -	- -	- -	- -	- -	- -	- -	- -	- -	- -	- -
仁武里	男女	2 2	2 2	2 2	- -	- -	- -	- -	- -	- -	- -	- -	- -	- -	- -	- -	- -	- -	- -	- -	- -	- -
文武里	男女	7 7	7 7	7 7	- -	- -	- -	- -	- -	- -	- -	- -	- -	- -	- -	- -	- -	- -	- -	- -	- -	- -
竹後里	男女	2 2	2 2	2 2	- -	- -	- -	- -	- -	- -	- -	- -	- -	- -	- -	- -	- -	- -	- -	- -	- -	- -
八卦里	男女	7 7	7 7	7 7	- -	- -	- -	- -	- -	- -	- -	- -	- -	- -	- -	- -	- -	- -	- -	- -	- -	- -
高楠里	男女	2 2	2 2	2 2	- -	- -	- -	- -	- -	- -	- -	- -	- -	- -	- -	- -	- -	- -	- -	- -	- -	- -
後安里	男女	1 1	1 1	1 1	- -	- -	- -	- -	- -	- -	- -	- -	- -	- -	- -	- -	- -	- -	- -	- -	- -	- -



公開類
月報 次月3日前編送
月統計報表之5

編製機關 高雄市仁武區戶政事務所
表號 1234-01-23-3

高雄市仁武區各村里 結婚人數按性別及原屬國籍(地區)分(續1)
中華民國105年09月

單位：人

RLRP0812A

區域別	性別	外國籍																			
						其他國籍															
		緬甸	越南	柬埔寨	寮國	計			日本	韓國	美國	加拿大	澳大利亞	紐西蘭	英國	法國	德國	史瓦濟蘭	南非	賴索托	模里西斯
小計	已設籍					未設籍															
總計	男女	-	1	-	-	-	-	-	-	-	-	-	-	-	-	-	-	-	-	-	-
大灣里	男女	-	-	-	-	-	-	-	-	-	-	-	-	-	-	-	-	-	-	-	-
灣內里	男女	-	-	-	-	-	-	-	-	-	-	-	-	-	-	-	-	-	-	-	-
考潭里	男女	-	1	-	-	-	-	-	-	-	-	-	-	-	-	-	-	-	-	-	-
烏林里	男女	-	-	-	-	-	-	-	-	-	-	-	-	-	-	-	-	-	-	-	-
仁福里	男女	-	-	-	-	-	-	-	-	-	-	-	-	-	-	-	-	-	-	-	-
仁武里	男女	-	-	-	-	-	-	-	-	-	-	-	-	-	-	-	-	-	-	-	-
文武里	男女	-	-	-	-	-	-	-	-	-	-	-	-	-	-	-	-	-	-	-	-
竹後里	男女	-	-	-	-	-	-	-	-	-	-	-	-	-	-	-	-	-	-	-	-
八卦里	男女	-	-	-	-	-	-	-	-	-	-	-	-	-	-	-	-	-	-	-	-
高楠里	男女	-	-	-	-	-	-	-	-	-	-	-	-	-	-	-	-	-	-	-	-
後安里	男女	-	-	-	-	-	-	-	-	-	-	-	-	-	-	-	-	-	-	-	-





公開類
月報 次月3日前編送
月統計報表之5

編製機關	高雄市仁武區戶政事務所
表號	1234-01-23-3

高雄市仁武區各村里 結婚人數按性別及原屬國籍(地區)分(續2)
中華民國105年09月

RLRP0812A

單位：人

區域別	性別	總計	本國籍			大陸地區			港澳地區			外國籍													
			合計	已設籍	未設籍	合計	已設籍	未設籍	合計	已設籍	未設籍	合計			東南亞地區										
												計	已設籍	未設籍	小計	已設籍	未設籍	印尼	馬來西亞	新加坡	菲律賓	泰國			
中華里	男女	-	-	-	-	-	-	-	-	-	-	-	-	-	-	-	-	-	-	-	-	-	-	-	-
五和里	男女	1	1	1	-	-	-	-	-	-	-	-	-	-	-	-	-	-	-	-	-	-	-	-	-
仁和里	男女	3	3	3	-	-	-	-	-	-	-	-	-	-	-	-	-	-	-	-	-	-	-	-	-
赤山里	男女	1	1	1	-	-	-	-	-	-	-	-	-	-	-	-	-	-	-	-	-	-	-	-	-
仁慈里	男女	1	1	1	-	-	-	-	-	-	-	-	-	-	-	-	-	-	-	-	-	-	-	-	-



月統計報表之5

高雄市仁武區各村里 結婚人數按性別及原屬國籍(地區)分(續3完)
中華民國105年09月

RLRP0812A

單位：人

區域別	性別	外國籍																			
						其他國籍															
		緬甸	越南	柬埔寨	寮國	計			日本	韓國	美國	加拿大	澳大利亞	紐西蘭	英國	法國	德國	史瓦濟蘭	南非	賴索托	模里西斯
小計	已設籍					未設籍															
中華里	男	-	-	-	-	-	-	-	-	-	-	-	-	-	-	-	-	-	-	-	-
	女	-	-	-	-	-	-	-	-	-	-	-	-	-	-	-	-	-	-	-	-
五和里	男	-	-	-	-	-	-	-	-	-	-	-	-	-	-	-	-	-	-	-	-
	女	-	-	-	-	-	-	-	-	-	-	-	-	-	-	-	-	-	-	-	-
仁和里	男	-	-	-	-	-	-	-	-	-	-	-	-	-	-	-	-	-	-	-	-
	女	-	-	-	-	-	-	-	-	-	-	-	-	-	-	-	-	-	-	-	-
赤山里	男	-	-	-	-	-	-	-	-	-	-	-	-	-	-	-	-	-	-	-	-
	女	-	-	-	-	-	-	-	-	-	-	-	-	-	-	-	-	-	-	-	-
仁慈里	男	-	-	-	-	-	-	-	-	-	-	-	-	-	-	-	-	-	-	-	-
	女	-	-	-	-	-	-	-	-	-	-	-	-	-	-	-	-	-	-	-	-

填表 審核 業務主管人員 主辦統計人員 機關首長

資料來源：依據結婚登記申請書編製。
 填表說明：1.本表大陸(港澳)地區或外國籍配偶已設籍資料係指於民國92年7月1日以後辦理初設戶籍登記者。
 2.本表本國籍未設籍資料係指臺灣地區無戶籍國民，亦即具有我國國籍，現僑居外國國民及取得、回復我國國籍未曾在臺灣地區設有戶籍之國民。
 3.本表統計對象係指結婚之雙方至少須有一方為國內現設有戶籍者。
 4.本表編製完竣，經機關長官核章後自存，並應由網際網路通報直轄市或縣(市)政府戶政單位。
 製表日期：105年9月30日20時16分06秒