

高雄市政府海洋局統計通報

高雄市漁業固定投資概況

- *本市漁業以遠洋、近海、沿岸及養殖漁業為主，是本市之重要產業，魚獲量及漁獲值，高達全國之三分之二；本市 105 年至 107 年間在漁業固定投資之資金來源以民間業者自籌等來源所占比率最高，而在漁業固定投資項目則以漁船建造及改良項目投資最高。
- *從 105 年至 107 年底，三年來依據本局之公務統計數據，在人力資源方面未有投資的情形，建議主管當局在政策計畫施行，可循編列預算或向中央爭取漁業技術人員訓練、技術改良及推廣的補助，以有效推動漁業邁向多元化的經營方向發展。

一、高雄市 107 年漁業固定投資概況

(一) 資金來源結構分析(詳表 1、圖 1)

本市 107 年漁業固定投資資金來源總額 42 億 7,475 萬 9,630 元，其中民間業者自籌 30 億 6,451 萬 6,170 元最高(占 71.69%)，漁業署委辦或補助 5 億 7,260 萬 8,880 元次之(占 13.40%)，漁業署外其他中央機關補助 4 億元再次之(占 9.36%)，高雄市政府投資 2 億 2,833 萬 4,580 元(占 5.34%)，行庫漁會信用部貸款 930 萬元(占 0.22%)。

(二) 投資項目結構及產量分析(詳表 2、圖 2)

本市 107 年漁業固定投資來源總額 42 億 7,475 萬 9,630 元，其中漁船建造及改良項目投資 30 億 5,849 萬 30 元最高(占 71.55%)，項目內容包括遠洋漁船新建 23 艘、近海漁船新建 17 艘、舢舨 33 艘、漁筏 8 艘；漁港及岸上設施投資 10 億 3,312 萬 4,580 元(占 24.17%)，項目內容包括漁港及船澳及曳船道修建 9 式、漁船作業設施 3 式、其他公共設施 6 式；漁產運銷設施投資 1 億 5,020 萬元(占 3.51%)，項目內容包括漁民福利設施 3 式、漁產運銷設施 6 式；魚塢設施投資 2,671 萬 1,340 元(占 0.62%)，項目內容包括鹹水魚塢 1 式、公共設施改良 4 式、生產設備改良及其他 1 台；水產資源保育措施投資 543 萬 3,680 元(占 0.13%)，係人工孵化放流 233 萬 1,810 千尾；陸

高雄市政府海洋局統計通報

高雄市漁業固定投資概況

上運輸工具投資 80 萬元(占 0.02%)，內容係魚市場運輸用 2 式。

表 1 高雄市 107 年漁業固定投資資金來源情形表

項目別	投資金額(千元)	百分比%
資金來源		
合計	4,274,759.63	100.00
漁業署委辦或補助	572,608.88	13.40
漁業署外其他中央機關補助	400,000.00	9.36
高雄市政府投資	228,334.58	5.34
行庫漁會信用部貸款	9,300.00	0.22
民間業者自籌	3,064,516.17	71.69
其他	-	-

資料來源：本局公務統計年報

表 2 高雄市 107 年度漁業固定投資項目情形表

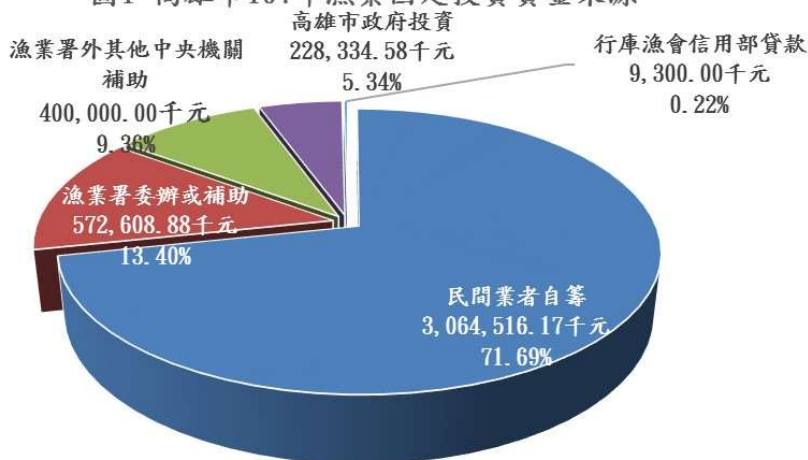
項目	投資金額(千元)	百分比%
作業模式		
合計	4,274,759.63	100.00
魚塭設施	26,711.34	0.62
漁港及岸上設施	1,033,124.58	24.17
漁船建造及改良	3,058,490.03	71.55
水產資源保育措施	5,433.68	0.13
漁產運銷設施	150,200.00	3.51
陸上運輸工具	800.00	0.02

資料來源：本局公務統計年報

高雄市政府海洋局統計通報

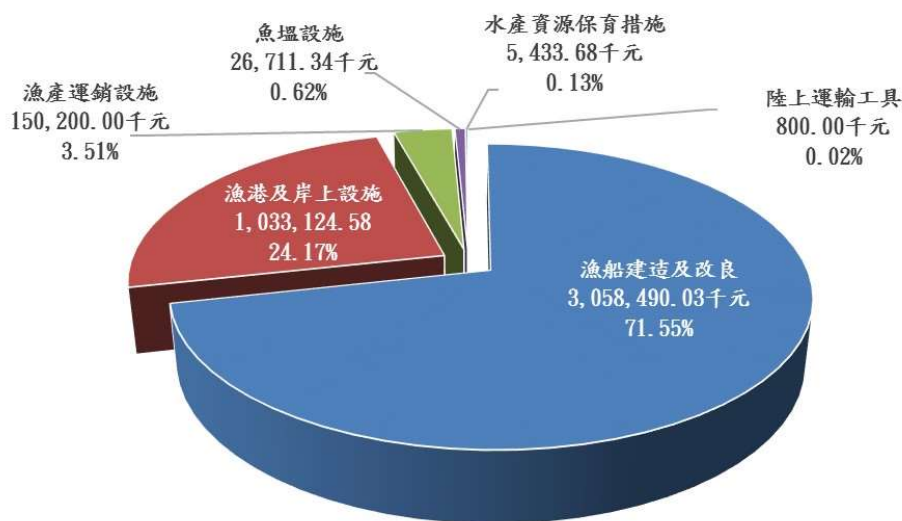
高雄市漁業固定投資概況

圖1 高雄市107年漁業固定投資資金來源



資料來源：本局公務統計年報

圖2 高雄市107年漁業固定投資項目結構



資料來源：本局公務統計年報

二、本市 107 年與 106 年漁業固定投資概況比較分析(詳表 3、表 4)

107年漁業固定投資總額42億7,475萬9,630元較106年漁業固定投資總額16億9,835萬4,190元，增加25億7,640萬5,440元(占151.70%)；在資金來源部分，以漁業署外其他中央機關補助較上年度增加3億7,500萬元最

高雄市政府海洋局統計通報

高雄市漁業固定投資概況

高(占1,500%)，以漁業署委辦或補助較上年度增加3億7,955萬4,580元次之(占196.61%)，民間業者自籌較上年度增加16億9,709萬6,280元再次之(占124.11%)。在投資項目部分，以漁港及岸上設施項目較上年度增加7億8,109萬4,580元最高(占309.92%)，漁船建造及改良項目較上年度增加16億9,726萬1,140元次之(占124.69%)，漁產運銷設施較上年度增加7,275萬3,700元再次之(占93.94%)。

表 3 高雄市漁業固定投資資金來源情形比較表

項目別	107 年		106 年		投資金額增減數(千元)	投資金額增減率(%)
	投資金額(千元)	百分比%	投資金額(千元)	百分比%		
合計	4,274,759.63	100.00	1,698,354.19	100.00	2,576,405.44	151.70
漁業署委辦或補助	572,608.88	13.40	193,054.30	11.37	379,554.58	196.61
漁業署外其他中央機關補助	400,000.00	9.36	25,000.00	1.47	375,000.00	1,500.00
高雄市政府投資	228,334.58	5.34	103,880.00	6.12	124,454.58	119.81
行庫漁會信用部貸款	9,300.00	0.22	-	-	9,300.00	-
民間業者自籌	3,064,516.17	71.69	1,367,419.89	80.51	1,697,096.28	124.11
其他	-	-	9,000.00	0.53	-9,000.00	-100.00

資料來源：本局公務統計年報

表 4 高雄市漁業固定投資項目比較情形比較表

項目別	107 年		106 年		投資金額增減數(千元)	投資金額增減率(%)
	投資金額(千元)	百分比%	投資金額(千元)	百分比%		
合計	4,274,759.63	100.00	1,698,354.19	100.00	2,576,405.44	151.70
魚塭設施	26,711.34	0.62	-	-	26,711.34	-
漁港及岸上設施	1,033,124.58	24.17	252,030.00	14.84	781,094.58	309.92
漁船建造及改良	3,058,490.03	71.55	1,361,228.89	80.15	1,697,261.14	124.69
水產資源保育措施	5,433.68	0.13	7,649.00	0.45	-2,215.32	-28.96
漁產運銷設施	150,200.00	3.51	77,446.30	4.56	72,753.70	93.94
陸上運輸工具	800.00	0.02	-	-	800.00	-

資料來源：本局公務統計年報

三、本市 105 年至 107 年漁業固定投資

(一) 本市 105 年至 107 年漁業固定投資資金來源分析(詳表 5、圖 3)

本市近三年來在漁業固定投資總額，分別為107年42億7,475萬9,630元、106年16億9,835萬4,190元、105年18億2,646,160元；資金來源則以民間業者自籌等(含行庫漁會信用部貸款及其他)來源最高，107年30億7,381萬6,170元(占71.91%)，106年13億7,641萬9,890元(占81.04%)，105年14億64萬8,570元(占76.69%)。

(二) 本市 105 年至 107 年漁業固定投資項目分析(詳表 6)

在投資項目上，105年至107年均以漁船建造及改良項目投入資金最高，107年漁船建造及改良30億5,849萬30元最高(占71.55%)，漁港及岸上設施10億3,312萬4,580元次之(占24.17%)，106年漁船建造及改良13億6,122萬8,890元最高(占80.15%)，漁港及岸上設施2億5,203萬元次之(占14.84%)，105年漁船建造及改良13億6,795萬1,630元最高(占74.90%)，魚塭設施項目1億8,041萬1,530元次之(占額9.88%)。

表 5 高雄市 105 年~107 年漁業固定投資資金來源情形表

項目別 資金來源	107 年		106 年		105 年	
	投資金額 (千元)	百分比%	投資金額 (千元)	百分比%	投資金額 (千元)	百分比%
合計	4,274,759.63	100.00	1,698,354.19	100.00	1,826,462.16	100.00
漁業署委辦或補助	572,608.88	13.40	193,054.30	11.37	230,239.55	12.61
漁業署外其他中央機關補助	400,000.00	9.36	25,000.00	1.47	10,000.00	0.55
高雄市政府投資	228,334.58	5.34	103,880.00	6.12	185,574.04	10.16
行庫漁會信用部貸款	9,300.00	0.22	-	-	-	-
民間業者自籌	3,064,516.17	71.69	1,367,419.89	80.51	1,340,939.94	73.42
其他	-	-	9,000.00	0.53	59,708.63	3.27

資料來源：本局公務統計年報

高雄市政府海洋局統計通報

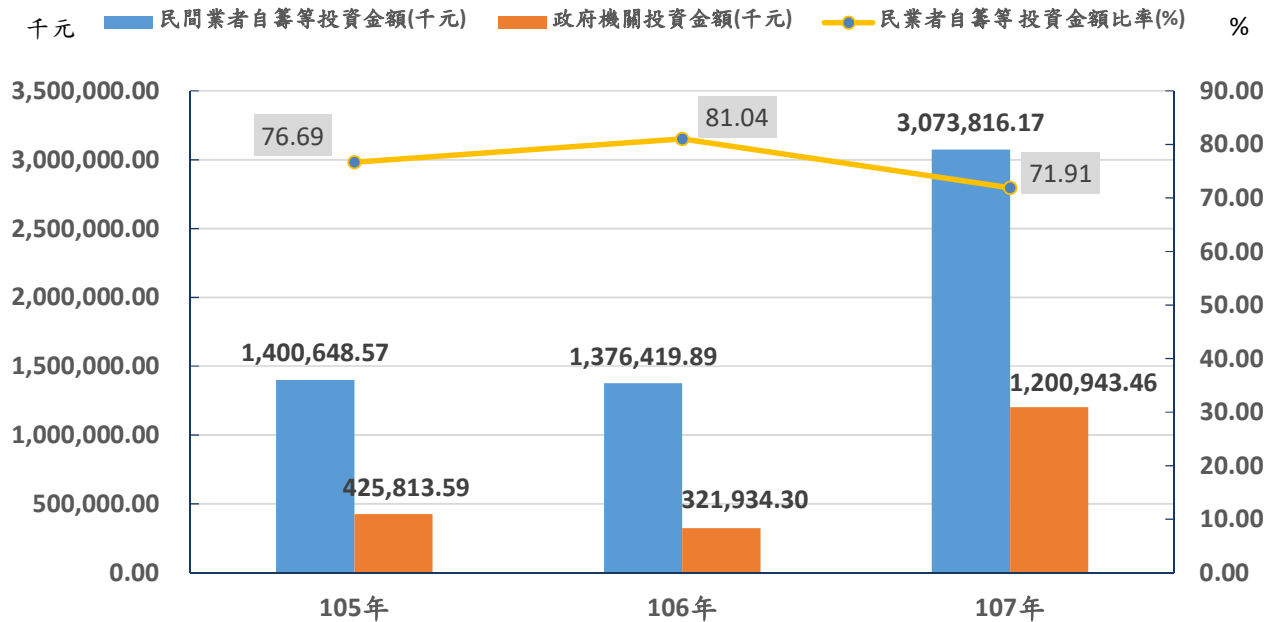
高雄市漁業固定投資概況

表 6 高雄市 105 年~107 年漁業固定投資項目情形表

項目別 作業模式	107 年		106 年		105 年	
	投資金額 (千元)	百分比%	投資金額 (千元)	百分比%	投資金額 (千元)	百分比%
合計	4,274,759.63	100.00	1,698,354.19	100.00	1,826,462.16	100.00
魚塭設施	26,711.34	0.62	-	-	180,411.53	9.88
漁港及岸上設施	1,033,124.58	24.17	252,030.00	14.84	160,000.00	8.76
漁船建造及改良	3,058,490.03	71.55	1,361,228.89	80.15	1,367,951.63	74.90
水產資源保育措施	5,433.68	0.13	7,649.00	0.45	6,973.00	0.38
漁產運銷設施	150,200.00	3.51	77,446.30	4.56	109,646.00	6.00
陸上運輸工具	800.00	0.02	-	-	1,480.00	0.08

資料來源：本局公務統計年報

圖 3 高雄市 105 年~107 年漁業固定投資情形表



資料來源：本局公務統計年報