

ISSN 1812-4070

中華民國 97 年

高雄市漁業年報

FISHERIES YEARBOOK

KAOHSIUNG CITY

2008

高 雄 市 政 府 海 洋 局

中華民國 98 年 6 月

KAOHSIUNG CITY MARINE BUREAU

JUNE 2009

目 錄

說 明.....	1
民國97年漁業統計概要.....	3
統 計 表.....	15
1. 漁業生產量值	
(1) 歷年漁業生產量值.....	16
(2) 魚類別生產量值.....	18
(3) 漁業種類別生產量值.....	46
2. 月別漁業生量值.....	58
3. 漁船數量	
(1) 歷年漁船數量.....	60
(2) 新造動力漁船數量.....	62
(3) 動力漁船.....	66
(4) 無動力舢舨.....	74
(5) 漁筏.....	76
4. 漁港別漁產量及動力漁船數.....	76
5. 漁會及其會員數.....	78
6. 漁戶及漁戶人口數.....	80
7. 水產從業人數.....	82
8. 製冰冷藏及凍結概況.....	82
9. 水產加工廠(場)數.....	84
10. 水產製造品量值.....	86
11. 魚類別水產製造品量值.....	94
12. 罐頭類水產製品量值.....	98
13. 各種魚塭養殖面積.....	100
14. 魚苗生產量值.....	102
15. 遭難漁船數.....	104
16. 遭難漁民人數.....	106

說 明

一、本年報為 97 年漁業統計資料，起訖時間自 97 年 1 月 1 日起至同年 12 月 31 日止。

二、本年報內容以統計圖及統計表顯示高雄市漁業現況，其中所列生產量值，數量以公噸為單位，價值以新台幣千元為單位，圖表內數量公噸以下價值千元以下，均採4捨5入，以便於統計。

三、本年報漁業生產量值內，國外補給港係指遠洋漁船赴國外基地卸魚之數值。

四、本年報所列數據如與往年漁業年報所載資料不相同者以本年報已修正數據為準。

五、因花枝屬烏賊類，而小卷為鎖管之俗稱，故自82年年報起，花枝併歸烏賊統計，小卷更正為鎖管。

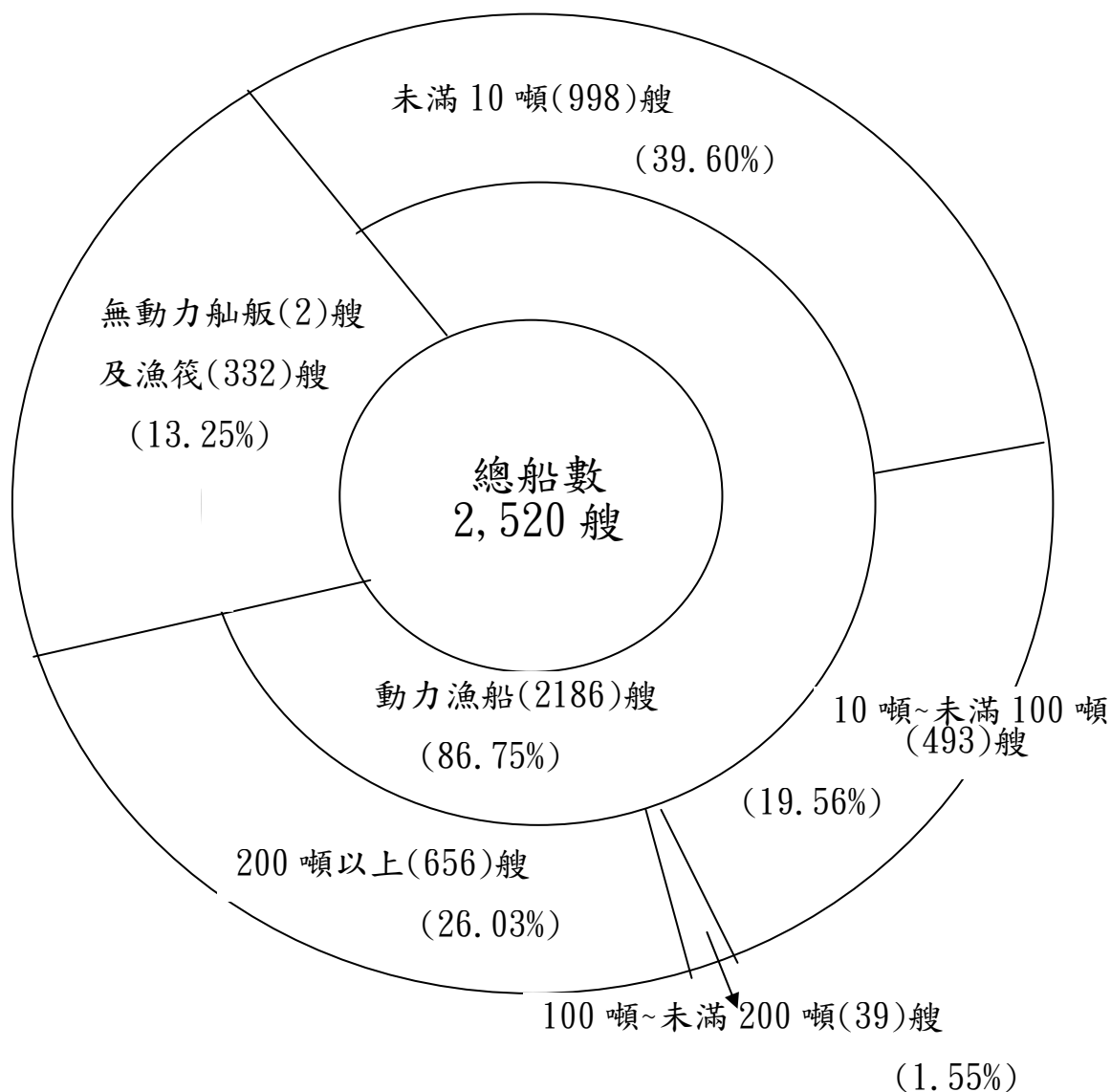
六、本年報各表內，『-』記號表示無資料，『0』記號表示數據未滿1單位。

七、本年報數據如有誤列，敬請來函指正。

民國97年高雄市漁業統計概要

漁船、筏數量

- 一、一般概況：97年漁船、筏數量共達 2,520艘，較96年之 2,573艘，減少53艘(-2.06%)；漁船總噸數計441,688.92噸，較96年之463,643.76噸，減少21,954.84噸(-4.74%)。
- 二、新造動力漁船：97年新造漁船數33艘，較96年之31艘，增加2艘(+6.45%)；新造漁船總噸數計528.34噸，較96年之977.57噸，減少449.23噸(-45.95%)。
- 三、動力漁船：97年動力漁船有2,186艘，較96年之2,239艘，減少53艘(-2.37%)；漁船總噸數有441,687.78噸，較96年之463,642.62噸，減少21,954.84噸(-4.74%)。
- 四、無動力舢舨：97年無動力舢舨有2艘，較96年之2艘，減少0艘(-0%)。
- 五、動力漁筏：97年動力漁筏數187艘，較96年之187艘，減少0艘(-0%)。
- 六、無動力漁筏：97年無動力漁筏數145艘，較96年之145艘，減少0艘(-0%)。



漁業生產

一、一般概況：

97年漁業生產量共達723,591公噸，較96年生產量872,282公噸減產148,691公噸(-17.05%)。漁業生產值為29,776,473,000元，較96年生產值34,193,797,000元減少4,417,324,000元(-12.92%)。

	漁 產 量 (公 噸)		
	97年	96年	增 減 %
總 計	723, 591	872, 282	-17. 05
遠洋漁業	718, 171	867, 134	-17. 18
近海漁業	3, 801	4, 130	-7. 97
沿岸漁業	1, 619	1, 018	+59. 04
內陸養殖業	0	0	+0

	漁 產 值 (千 元)		
	97年	96年	增 減 %
總 計	29, 776, 473	34, 193, 797	-12. 92
遠洋漁業	29, 377, 846	33, 801, 372	-13. 09
近海漁業	256, 653	274, 473	-6. 49
沿岸漁業	141, 974	117, 952	+20. 37
內陸養殖業	0	0	+0

二、主要漁業生產情形

(一)遠洋漁業

- (1)單船拖網漁業:97年度全年漁獲12,794公噸，較96年之26,752公噸，減產13,958公噸(-52.18%)。
- (2)雙船拖網漁業:97年度全年漁獲0公噸，較96年之0公噸，減產0公噸(-0%)。
- (3)鯉魷圍網漁業:97年度全年漁獲204,120公噸，較96年之232,814公噸，減產28,694公噸(-12.32%)。
- (4)魷延繩釣漁業:97年度全年漁獲112,732公噸，較96年之204,764公噸，減產92,032公噸(-44.95%)。
- (5)魷釣漁業:97年度全年漁獲240,283公噸，較96年之299,935公噸，減產59,652公噸(-19.89%)。
- (6)秋刀魚火誘網漁業:97年度全年漁獲139,514公噸，較96年之87,277公噸，增產52,237公噸(+59.85%)。

(二)近海漁業

- (1)單(雙)船圍網漁業:97年度全年漁獲978公噸，較96年之1277公噸，減產299公噸(-23.41%)。
- (2)中小型拖網漁業:97年度全年漁獲1,107公噸，較96年之1,618公噸，減產511公噸(-31.58%)。

- (3)刺網漁業:97年度全年漁獲25公噸，較96年之30公噸，減產5公噸(-16.67%)。
- (4)鮪延繩釣漁業:97年度全年漁獲366公噸，較96年之7公噸，增產359公噸(+5128.57%)。
- (5)鯛及雜魚延繩釣漁業:97年度全年漁獲1,263公噸，較96年之1,149公噸，增產114公噸(+9.92%)。
- (6)一支釣漁業:97年度全年漁獲48公噸，較96年之46公噸，增產2公噸(+4.35%)。

(三)沿岸漁業

- (1)火誘網(焚寄網)漁業:97年度年漁獲8公噸，較96年之6公噸，增產2公噸(+33.33%)。
- (2)刺網漁業:97年度年漁獲200公噸，較96年之196公噸，增產4公噸(+2.04%)。
- (3)一支釣漁業:97年度年漁獲71公噸，較96年之70公噸，增產1公噸(+1.43%)。
- (4)延繩釣漁業:97年度年漁獲79公噸，較96年之78公噸，增產1公噸(+1.28%)。
- (5)地曳網漁業:97年度年漁獲1公噸，較96年之0公噸，增產1公噸。

(四)內陸養殖

(1)鹹水魚塢:97年度全年養殖量為0公噸,與96年養殖量0公噸相較,無增減。

(2)淡水魚塢:97年度全年養殖量為0公噸,與96年養殖量0公噸相較,無增減。

三、主要魚貝類生產情形(全年產量在10,000公噸以上者)

(一)魷魚:97年度產量為240,284公噸,佔全年總生產量33.21%。

(二)正鰹:97年度產量為165,476公噸,佔全年總生產量22.87%。

(三)秋刀魚:97年度產量為139,514公噸,佔全年總生產量19.28%。

(四)黃鰭鮪:97年度產量為46,855公噸,佔全年總生產量6.48%。

(五)大目鮪:97年度產量為43,579公噸,佔全年總生產量6.02%。

(六)長鰭鮪:97年度產量為19,740公噸,佔全年總生產量2.73%。

(七)大沙:97年度產量為15,095公噸,佔全年總生產量2.09%。

(八)油魚:97年度產量為14,579公噸,佔全年總生產量2.01%。

水產製造品量值

97年水產製造品冷凍冷藏品374,307公噸，價值7,266,815,000元。乾製與鹽製品356公噸，價值39,160,000元。調味乾製品1,396公噸，價值337,012,000元。魚漿製品2,718公噸，價值120,165,000元。非食用品、罐頭類、燻製品、魚翅製品、魚卵、魚肝油及魚蝦油等皆無產製。

水產加工廠

97年水產加工廠93家，較96年98家減少5家，其中家庭加工廠有28家，檢驗局品管分級工廠53家，外銷工廠12家。

養殖面積

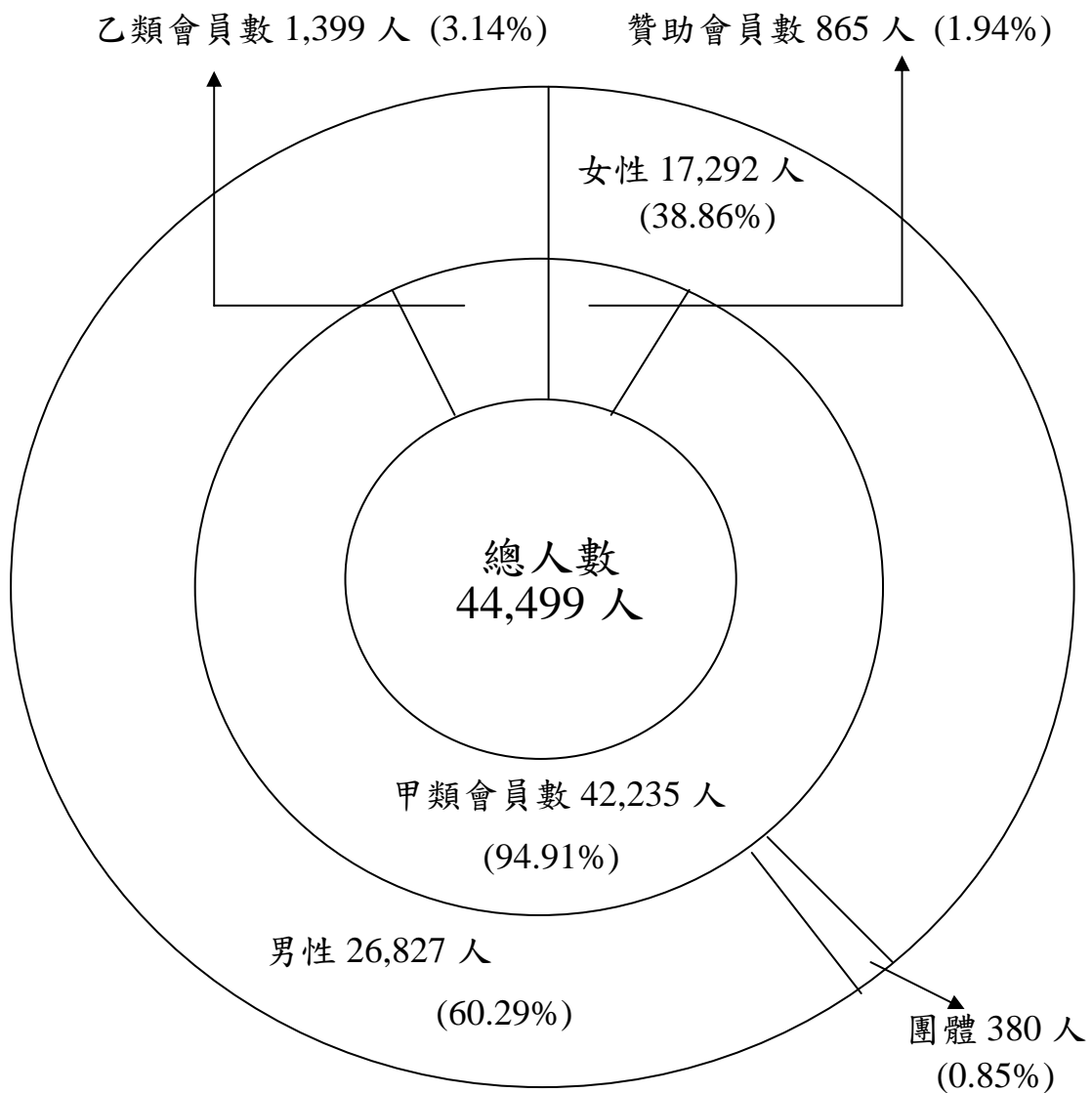
97年養殖面積計00.00公頃，其中鹹水魚塭為00.00公頃，淡水魚塭為00.00公頃，，其它(池埤、水庫)為00.00公頃。

魚苗生產量

97年各種魚蝦苗生產量計0尾，其中石斑魚苗0尾，草蝦苗0尾，白蝦苗0尾。

漁 會


97年底高雄市計有高雄區漁會及小港區漁會，漁會會員人數計44,499人：其中甲類會員為42,235人，佔總數之94.91%；乙類會員為1,399人，佔總數之3.14%；贊助會員為865人（含個人485人，團體380人）佔總數之1.94%。



漁 戶 及 漁 戶 人 口 數

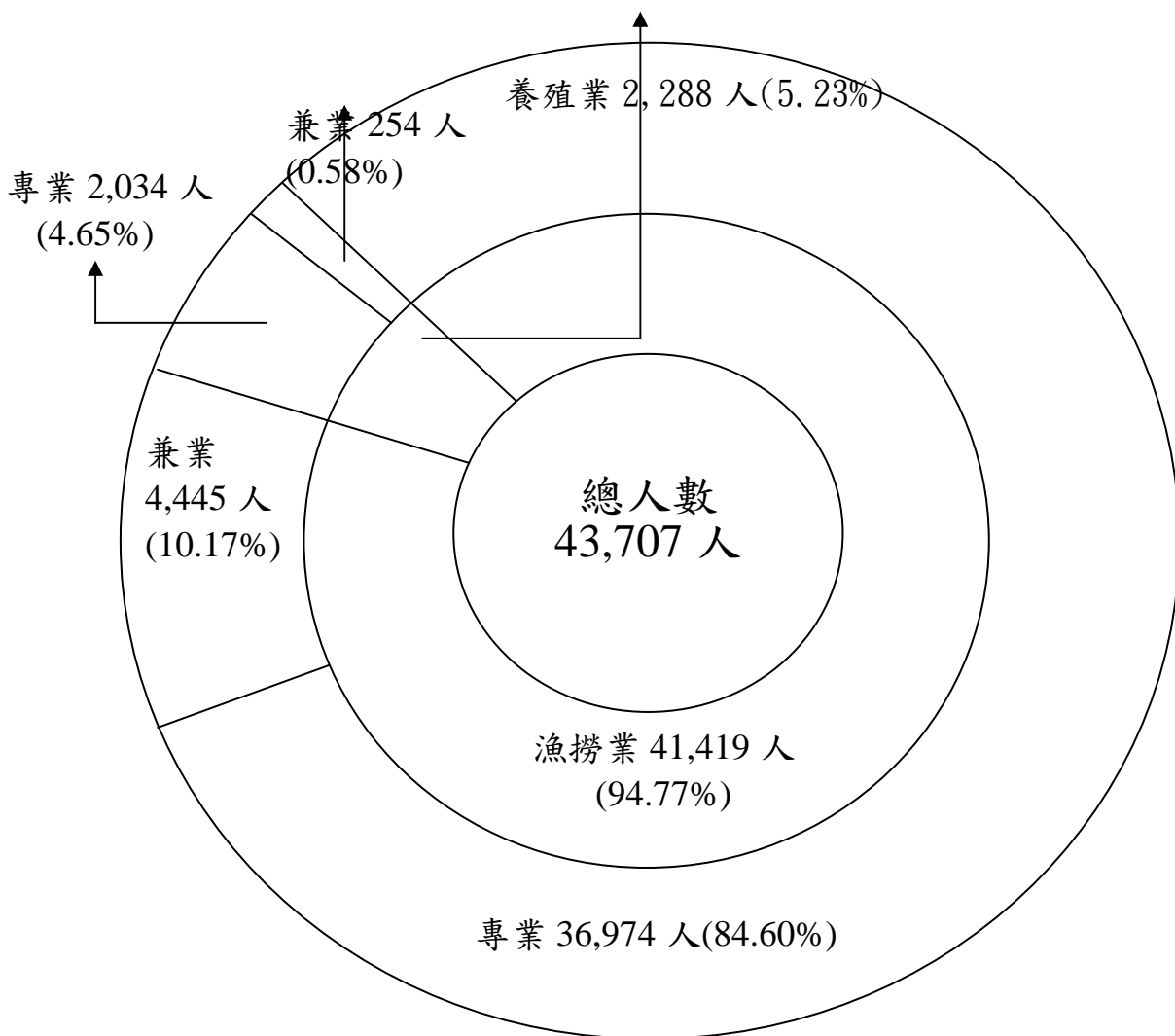
一、漁 戶 數:97年底漁戶數25,706戶，其中以遠洋為主者3,913戶，以近海為主者4,029，以沿岸為主者16,186戶，內陸養殖者為1,578戶。

二、漁戶人口數:97年底漁戶人口數103,553人，其中以遠洋為主者15,493人，以近海為主者14,391人，以沿岸為主者67,039人，以內陸養殖為主者6,630人。



漁業從業人數

97年底漁業從業人數為43,707人：其中專業39,008人，佔總數之89.25%；兼業4,699人，佔總數之10.75%；以漁業別分，從事遠洋漁業者為12,413人，從事近海漁業者為6,189人，從事沿岸漁業者為22,817人，從事內陸養殖者為2,288人。



海 難 漁 船

97年海難漁船數為7艘，依海難別分則沉沒有6艘，失蹤有0艘，破損有1艘，其他原因有0艘，較96年海難漁船數22艘少15艘。

海 難 漁 民

97年海難漁民死亡者4人，重傷者1人，輕傷者0人，失蹤者4人，在死亡人數中以落海死亡2人佔50%比例最高。

固 定 投 資

97年漁業固定投資為新台幣238,906,000元，較96年64,392,000元，增加174,514,000元，其中中央補助款為100,416,000元，較96年增加84,254,000元，高雄市政府配合款為25,690,000元，較96年增加4,470,000元，行庫漁會信用貸款為81,760,000元，較96年增加61,502,000元，民間業者自籌31,040,000元，較96年增加24,288,000。

統

計

表

1. 漁業生產量值

(1) 歷年漁業生產量值

單位：數量：公噸

價值：新台幣千元

漁業種類 Type of Fishery	合 計		遠 洋 漁 業		近 海 漁 業	
	Total		Far-sea Fisheries		Offshore Fisheries	
年 別 Year	數 量 Quantity	價 值 Value	數 量 Quantity	價 值 Value	數 量 Quantity	價 值 Value
民國六十六年	275,922	8,259,306	240,019	7,354,803	33,827	852,032
民國六十七年	264,507	7,931,549	237,913	7,111,000	24,202	753,903
民國六十八年	286,061	9,843,154	247,305	8,414,866	36,056	1,342,696
民國六十九年	325,673	13,347,941	257,613	10,827,606	65,364	2,395,779
民國七十年	297,965	15,134,068	248,628	12,786,646	46,744	2,202,812
民國七十一年	313,168	16,214,420	252,047	13,399,341	57,790	2,639,248
民國七十二年	306,782	16,163,827	253,007	13,818,062	49,768	2,091,587
民國七十三年	354,554	18,603,285	300,812	16,421,167	50,528	2,002,012
民國七十四年	375,014	19,579,055	337,917	18,009,415	32,855	1,231,161
民國七十五年	422,956	21,279,361	388,032	19,740,810	31,315	1,156,089
民國七十六年	528,656	25,198,201	501,033	24,044,062	24,333	838,459
民國七十七年	651,695	29,775,211	624,680	28,580,511	23,485	837,412
民國七十八年	695,148	31,792,589	662,643	30,132,122	29,292	1,312,728
民國七十九年	739,052	33,627,430	708,297	32,184,711	26,684	1,057,607
民國八十年	701,594	31,072,702	674,030	29,882,118	22,931	808,672
民國八十一年	751,655	34,643,508	709,395	32,686,695	38,067	1,689,656
民國八十二年	843,013	42,265,511	809,327	40,716,024	29,964	1,319,910
民國八十三年	677,544	34,831,258	661,653	33,947,897	12,354	640,251
民國八十四年	661,020	36,175,295	646,826	34,682,366	10,340	1,161,865
民國八十五年	612,892	36,401,168	597,660	34,704,270	11,750	1,384,596
民國八十六年	682,488	38,462,945	663,875	36,156,021	14,644	1,941,710
民國八十七年	771,571	38,680,699	756,722	37,214,091	10,861	1,151,265
民國八十八年	780,707	35,293,963	770,123	34,399,113	7,124	583,523
民國八十九年	806,649	33,576,270	794,495	32,788,949	9,497	595,679
民國九十年	706,464	31,927,986	697,849	31,632,923	4,282	58,160
民國九十一年	748,518	34,078,380	738,877	33,705,637	5,826	119,417
民國九十二年	776,131	36,281,678	767,358	35,929,778	5,023	73,924
民國九十三年	646,400	37,485,689	637,186	37,177,321	6,847	142,251
民國九十四年	660,146	31,455,992	654,259	31,022,159	4,026	271,535
民國九十五年	658,366	28,928,762	653,385	28,619,224	3,462	154,496
民國九十六年	872,282	34,193,797	867,135	33,801,372	4,130	274,473
民國九十七年	723,591	29,776,473	718,171	29,377,846	3,801	256,653

1. FISHERIES PRODUCTION

(1) FISHERIES PRODUCTION

Unit: Quantity:M.T.

Value:Thousand N.T.\$

沿 岸 漁 業		養 殖 漁 業						Year
Coastal Fisheries		Aquaculture Fisheries						
數 量 Quantity	價 值 Value	數 量 Quantity	價 值 Value	數 量 Quantity	價 值 Value	數 量 Quantity	價 值 Value	
801	18,248	1,276	34,222					1977
935	23,518	1,457	43,128					1978
1,122	29,502	1,578	56,090					1979
1,267	41,768	1,429	82,788					1980
1,508	87,315	1,085	57,295					1981
2,002	92,308	1,428	83,523					1982
2,196	123,747	1,811	130,431					1983
1,588	79,714	1,626	100,391					1984
1,754	93,139	2,488	245,341					1985
1,776	192,287	1,833	280,174					1986
1,355	80,934	1,936	234,747					1987
1,482	84,920	2,048	236,368					1988
1,063	67,296	2,149	280,443					1989
1,790	108,404	2,285	276,708					1990
2,284	146,221	2,349	235,690					1991
2,009	115,512	2,184	151,645					1992
1,911	101,576	1,811	128,001					1993
1,785	116,191	1,752	126,919					1994
2,048	190,305	1,806	140,759					1995
1,345	129,767	2,137	182,535					1996
1,734	163,006	2,235	202,208					1997
1,785	137,310	2,202	177,222					1998
1,251	107,397	2,209	203,930					1999
1,196	126,342	1,462	65,299					2000
1,505	134,727	2,828	102,177					2001
1,809	166,647	2,006	86,679					2002
1,724	135,173	2,026	142,803					2003
2,057	141,315	310	24,802					2004
1,628	140,300	233	21,999					2005
1,519	155,042	-	-					2006
1,018	117,952	-	-					2007
1,619	141,974	-	-					2008

1. 漁業生產量值

(2) 魚類別生產量值

單位:數量:公噸

價值:新台幣千元

年次	總計		吳郭魚		鯉魚	
	Grand total		Tilapia		Common carp	
	數量 Quantity	價值 Value	數量 Quantity	價值 Value	數量 Quantity	價值 Value
民國八十八年	780,707	35,293,963	169	5,025	-	-
民國八十九年	806,649	33,576,270	384	11,785	-	-
民國九十年	706,464	31,927,986	216	6,793	-	-
民國九十一年	748,518	34,078,380	29	1,352	-	-
民國九十二年	776,131	36,281,678	59	3,776	-	-
民國九十三年	646,400	37,485,689	22	1,254	-	-
民國九十四年	660,146	31,455,992	90	4,925	-	-
民國九十五年	658,366	28,928,762	-	-	-	-
民國九十六年	872,282	34,193,797	-	-	-	-
民國九十七年	723,591	29,776,473	-	-	-	-
高 雄 市	349,610	6,413,770	-	-	-	-
國 外 補 給 港	373,981	23,362,703	-	-	-	-

1. FISHERIES PRODUCTION

(2)By species

Unit: Quantity:M.T.

Value:Thousand N.T.\$

鯽 魚 Crucian carp		草 魚 Grass carp		鯪 魚 Silver carp		Year
數 量 Quantity	價 值 Value	數 量 Quantity	價 值 Value	數 量 Quantity	價 值 Value	
-	-	-	-	-	-	1999
-	-	-	-	-	-	2000
-	-	-	-	-	-	2001
-	-	-	-	-	-	2002
-	-	-	-	-	-	2003
-	-	-	-	-	-	2004
-	-	-	-	-	-	2005
-	-	-	-	-	-	2006
-	-	-	-	-	-	2007
-	-	-	-	-	-	2008
-	-	-	-	-	-	Kaohsiung City
-	-	-	-	-	-	Overseas Landing

1. 漁業生產量值 (續)

(2) 魚類別生產量值 (續) 單位: 數量: 公噸

價值: 新台幣千元

年次	其他淡水魚 Other fresh water fish		鰻 Eel		鱸魚 Sea perch	
	數量 Quantity	價值 Value	數量 Quantity	價值 Value	數量 Quantity	價值 Value
民國八十八年	49	3,329	-	-	49	4,035
民國八十九年	6	385	-	-	66	5,585
民國九十年	0	12	-	-	622	34,196
民國九十一年	-	-	-	-	74	8,558
民國九十二年	-	-	-	-	157	18,208
民國九十三年	-	-	3	108	1	114
民國九十四年	-	-	-	-	1	157
民國九十五年	-	-	-	-	-	-
民國九十六年	-	-	-	-	-	-
民國九十七年	-	-	-	-	-	-
高 雄 市	-	-	-	-	-	-
國 外 補 給 港	-	-	-	-	-	-

1. FISHERIES PRODUCTION (Continued)

(2)By species (Continued)

Unit: Quantity:M.T.

Value:Thousand N.T.\$

鱒 類		虱 目 魚		鰈 類		嘉 臘	
Trout		Milkfish		Flatfishes		Red porgy	
數 量	價 值	數 量	價 值	數 量	價 值	數 量	價 值
Quantity	Value	Quantity	Value	Quantity	Value	Quantity	Value
-	-	1,482	58,677	8	747	1	120
-	-	942	39,569	8	1,634	0	43
-	-	1,882	42,903	9	1,746	0	98
-	-	1,753	49,422	8	1,285	0	113
-	-	1,729	99,964	10	1,255	0	21
-	-	210	11,357	15	1,299	0	6
-	-	64	3,445	8	846	0	5
-	-	-	-	2	279	-	1
-	-	-	-	4	584	-	-
-	-	-	-	5	974	0	120
-	-	-	-	5	974	0	120
-	-	-	-	-	-	-	-

1. 漁業生產量值(續)

(2) 魚類別生產量值(續) 單位:數量:公噸

價值:新台幣千元

年次	赤		盤仔		黑鯛	
	Yellow sea bream		Crimson sea bream		Black sea bream	
	數量 Quantity	價值 Value	數量 Quantity	價值 Value	數量 Quantity	價值 Value
民國八十八年	29	14,045	2	522	2	308
民國八十九年	16	8,277	2	621	3	412
民國九十年	21	10,255	2	643	18	638
民國九十一年	29	11,188	2	417	4	787
民國九十二年	29	10,555	1	253	3	472
民國九十三年	32	10,483	1	145	1	135
民國九十四年	24	7,792	0	27	15	2,049
民國九十五年	13	4,494	0	88	0	28
民國九十六年	15	5,465	1	338	0	21
民國九十七年	11	4,868	8	2,558	0	57
高雄市	11	4,868	8	2,558	0	57
國外補給港	-	-	-	-	-	-

1. FISHERIES PRODUCTION (Continued)

(2) By species (Continued)

Unit: Quantity: M. T.

Value: Thousand N. T. \$

其他鯛 Other sea bream		大黃魚 Large yellow croaker		小黃魚 Small yellow croaker		黑口 Black croaker	
數量 Quantity	價值 Value	數量 Quantity	價值 Value	數量 Quantity	價值 Value	數量 Quantity	價值 Value
246	31,417	-	-	-	-	1	255
198	39,699	1	57	-	-	6	2,490
228	27,934	0	20	-	-	20	7,897
191	54,570	-	-	-	-	17	6,130
188	33,518	-	-	-	-	7	2,787
179	29,114	-	-	-	-	7	2,710
138	23,651	-	-	-	-	3	1,227
208	48,482	-	-	-	-	20	8,857
252	78,197	-	-	-	-	14	5,024
224	74,218	-	-	-	-	16	9,880
224	74,218	-	-	-	-	16	9,880
-	-	-	-	-	-	-	-

1. 漁業生產量值 (續)

(2) 魚類別生產量值(續) 單位:數量:公噸
價值:新台幣千元

年次	白口		魚		金線	
	White croaker		Brown croaker		Golden threadfin bream	
	數量 Quantity	價值 Value	數量 Quantity	價值 Value	數量 Quantity	價值 Value
民國八十八年	1,066	12,958	123	3,338	2,521	38,823
民國八十九年	757	13,093	110	2,414	2,694	38,783
民國九十年	391	7,790	310	7,132	1,284	18,080
民國九十一年	484	15,252	104	1,925	1,456	20,034
民國九十二年	1,600	32,349	15	291	2,550	34,645
民國九十三年	1,087	24,750	124	2,436	1,648	22,501
民國九十四年	914	21,085	70	1,615	1,883	26,305
民國九十五年	685	22,078	141	3,973	981	18,993
民國九十六年	1,078	39,084	134	4,449	1,153	26,445
民國九十七年	593	14,611	7	269	320	8,119
高雄市	593	14,611	7	269	320	8,119
國外補給港	-	-	-	-	-	-

1. FISHERIES PRODUCTION (Continued)

(2)By species (Continued)

Unit: Quantity:M. T.

Value:Thousand N. T. \$

馬 頭		龍 尖		赤 海		秋 姑	
Tile fish		Scavenger		Red snapper		Goat fish	
數 量	價 值	數 量	價 值	數 量	價 值	數 量	價 值
Quantity	Value	Quantity	Value	Quantity	Value	Quantity	Value
15	7,318	98	1,758	180	5,832	9	514
11	4,951	169	2,595	291	10,983	3	269
10	4,600	230	3,624	105	2,878	1	91
10	4,071	221	2,624	27	828	0	41
12	4,773	100	1,425	45	1,035	1	59
56	22,880	66	1,035	48	1,160	28	518
5	1,845	38	630	36	1,040	49	741
6	2,698	41	850	97	4,077	68	1,175
7	3,457	75	1837	34	1,141	142	4,619
7	2,688	-	-	18	649	37	971
7	2,688	-	-	18	649	37	971
-	-	-	-	-	-	-	-

1. 漁業生產量值 (續)

(2) 魚類別生產量值(續) 單位:數量:公噸

價值:新台幣千元

年次	鸚哥魚		紅目鯷		鱸	
	Parrot fishes		Red big eye		Groupers	
	數量 Quantity	價值 Value	數量 Quantity	價值 Value	數量 Quantity	價值 Value
民國八十八年	2	471	750	13,218	688	30,254
民國八十九年	4	661	626	11,347	534	23,588
民國九十年	1	117	659	11,262	986	50,908
民國九十一年	1	115	479	8,841	286	17,997
民國九十二年	0	28	490	9,931	573	23,039
民國九十三年	4	90	329	9,029	228	11,542
民國九十四年	14	315	337	14,785	36	2,850
民國九十五年	0	1	88	2,071	71	3,969
民國九十六年	0	0	97	3,590	76	4,207
民國九十七年	0	115	9	2,030	50	4,362
高 雄 市	0	115	9	2,030	50	4,362
國外補給港	-	-	-	-	-	-

1. FISHERIES PRODUCTION (Continued)

(2)By species (Continued) Unit:Quantity:M. T.

Value:Thousand N. T. \$

狗 母		海 鰻		海 鯰		海 鱸	
Lizard fish		Sea eel		Sea catfish		Canadian sergeant fish	
數 量	價 值	數 量	價 值	數 量	價 值	數 量	價 值
Quantity	Value	Quantity	Value	Quantity	Value	Quantity	Value
1,623	28,279	166	3,931	75	600	642	11,422
1,208	37,471	138	2,897	505	4,093	535	10,489
705	7,213	4	54	216	1,729	468	9,644
543	5,634	12	597	336	2,719	393	8,037
542	5,766	20	332	374	2,993	544	10,908
633	7,041	98	1,900	467	3,783	489	9,916
1,014	10,305	136	2,197	434	3,514	261	5,327
542	7,104	91	1,894	19	199	341	9,120
612	10,350	82	2,045	35	501	419	12,068
146	2,666	139	3,208	32	571	129	3,860
146	2,666	139	3,208	32	571	129	3,860
-	-	-	-	-	-	-	-

1. 漁業生產量值 (續)

(2) 魚類別生產量值(續)

單位:數量:公噸

價值:新台幣千元

年次	皮刀		類		烏魚	
	Moonfish		Carangidae		Mullet	
	數量 Quantity	價值 Value	數量 Quantity	價值 Value	數量 Quantity	價值 Value
民國八十八年	245	7,596	4,726	448,930	-	-
民國八十九年	670	18,788	6,118	455,041	8	507
民國九十年	362	3,762	3,028	42,100	-	-
民國九十一年	470	4,895	4,472	89,744	24	4,515
民國九十二年	411	4,187	2,606	19,228	-	-
民國九十三年	1,411	56,428	2,526	17,605	-	-
民國九十四年	804	10,000	876	176,628	-	-
民國九十五年	816	15,130	906	69,948	-	-
民國九十六年	1,251	54,579	808	91,114	-	-
民國九十七年	937	21,363	327	22,081	-	-
高 雄 市	937	21,363	327	22,081	-	-
國 外 補 給 港	-	-	-	-	-	-

1. FISHERIES PRODUCTION (Continued)

(2)By species (Continued) Unit:Quantity:M. T.

Value:Thousand N. T. \$

白 鯧		黑 鯧		其 他 鯧		肉 魚	
Pomfret		Black pomfret		Other pomfrets		Butterfish	
數 量 Quantity	價 值 Value	數 量 Quantity	價 值 Value	數 量 Quantity	價 值 Value	數 量 Quantity	價 值 Value
25	2,191	439	10,093	276	4,145	624	12,242
19	2,134	578	14,634	121	1,322	285	7,401
0	74	540	14,529	131	1,320	514	9,152
1	130	601	15,645	198	2,001	374	6,668
0	9	1,190	28,029	161	1,596	186	2,779
0	26	411	9,876	455	5,457	116	3,007
1	385	353	8,496	264	2,745	246	5,853
5	1,212	615	18,605	152	2,530	40	1,535
3	820	1,218	36,926	112	2,244	85	2,964
1	372	370	13,254	41	946	4	735
1	372	370	13,254	41	946	4	735
-	-	-	-	-	-	-	-

1. 漁業生產量值 (續)

(2) 魚類別生產量值(續) 單位:數量:公噸
 價值:新台幣千元

年次	午仔		飛魚		尖	
	Threadfin		Flying fish		Barracuda	
	數量 Quantity	價值 Value	數量 Quantity	價值 Value	數量 Quantity	價值 Value
民國八十八年	1,367	27,955	-	-	137	2,102
民國八十九年	902	19,117	-	-	129	1,866
民國九十年	475	9,856	-	-	111	1,582
民國九十一年	265	5,549	-	-	47	713
民國九十二年	291	5,676	-	-	215	3,075
民國九十三年	143	2,890	-	-	244	3,637
民國九十四年	354	6,858	-	-	269	4,147
民國九十五年	216	5,289	-	-	375	7,268
民國九十六年	384	10,414	-	-	317	6,888
民國九十七年	200	6,471	-	-	48	1,092
高 雄 市	200	6,471	-	-	48	1,092
國 外 補 給 港	-	-	-	-	-	-

1. FISHERIES PRODUCTION (Continued)

(2) By species (Continued)

Unit: Quantity: M. T.

Value: Thousand N. T. \$

沙		西 刀		油 魚		白 帶 魚	
Sandborer		Silver bar fish		Gizzard shad		Hairtail	
數 量 Quantity	價 值 Value	數 量 Quantity	價 值 Value	數 量 Quantity	價 值 Value	數 量 Quantity	價 值 Value
52	1,150	1	30	2,030	44,459	1,216	55,246
70	1,287	1	20	2,198	57,153	781	14,841
59	1,111	0	1	3,478	93,914	199	3,264
7	283	15	152	3,877	105,077	275	4,679
47	985	1	19	4,297	96,257	421	5,725
154	2,779	0	1	4,620	116,417	109	2,076
27	461	-	-	11,624	261,540	257	4,301
7	141	0	3	35,032	1,079,535	307	5,892
11	594	0	3	40,977	1,484,027	835	17,086
-	-	-	-	14,578	858,727	1,001	21,316
-	-	-	-	11,182	648,548	1,001	21,316
-	-	-	-	3,396	210,179	-	-

1. 漁業生產量值 (續)

(2) 魚類別生產量值(續)

單位:數量:公噸

價值:新台幣千元

年次	Dorado		笛 鯛 類 Snappers		臭 肉 Round herring	
	數 量 Quantity	價 值 Value	數 量 Quantity	價 值 Value	數 量 Quantity	價 值 Value
	民國八十八年	268	3,510	-	-	-
民國八十九年	1,243	18,396	-	-	180	1,227
民國九十年	632	8,860	-	-	99	595
民國九十一年	679	12,104	-	-	28	183
民國九十二年	1,911	37,470	-	-	168	1,260
民國九十三年	2,314	36,799	-	-	278	1,673
民國九十四年	2,216	63,595	-	-	230	1,423
民國九十五年	1,418	42,963	-	-	-	-
民國九十六年	1,187	39,171	-	-	-	-
民國九十七年	1,135	39,441	-	-	-	-
高 雄 市	1,135	39,441	-	-	-	-
國 外 補 給 港	-	-	-	-	-	-

1. FISHERIES PRODUCTION (Continued)

(2)By species (Continued)

Unit:Quantity:M. T.

Value:Thousand N. T. \$

其他類		鯖		正 鰹		花 鰹	
Other sardines		Mackerels		Skipjack		Oceanic bonito	
數 量	價 值	數 量	價 值	數 量	價 值	數 量	價 值
Quantity	Value	Quantity	Value	Quantity	Value	Quantity	Value
-	-	7	309	162,513	2,778,447	0	4
-	-	59	1,377	196,920	2,435,126	16	444
-	-	100	1,441	183,713	3,679,787	1	17
-	-	4	158	230,843	4,224,207	0	0
-	-	1	68	171,872	2,699,011	0	10
-	-	57	1,338	184,933	3,568,885	-	-
-	-	2	85	167,272	3,507,533	460	9,204
-	-	0	4	191,579	4,199,381	0	1
-	-	2	69	210,526	6,505,424	0	0
-	-	0	27	165,476	6,696,155	-	-
-	-	0	27	698	16,045	-	-
-	-	-	-	164,778	6,680,110	-	-

1. 漁業生產量值 (續)

(2) 魚類別生產量值(續)

單位:數量:公噸

價值:新台幣千元

年次	圓花鰹		其他鰹類		鱈	
	Frigate mackerel		Other skipjacks		Spanish mackerel	
	數量 Quantity	價值 Value	數量 Quantity	價值 Value	數量 Quantity	價值 Value
民國八十八年	3	82	4	426	5,689	199,114
民國八十九年	6	126	1	144	8,175	258,624
民國九十年	5	172	-	-	12,403	268,923
民國九十一年	7	238	-	-	16,738	373,154
民國九十二年	5	156	-	-	18,923	414,466
民國九十三年	5	125	-	-	13,326	300,588
民國九十四年	2	56	-	-	11,333	256,842
民國九十五年	1	36	4	188	11,833	334,285
民國九十六年	1	40	0	5	16,493	533,578
民國九十七年	2	59	-	-	3,010	125,217
高 雄 市	2	59	-	-	3,010	125,217
國 外 補 給 港	-	-	-	-	-	-

1. FISHERIES PRODUCTION (Continued)

(2)By species (Continued)

Unit:Quantity:M.T.

Value:Thousand N.T.\$

長 鰭 鮪		大 目 鮪		黃 鰭 鮪		黑 鮪	
Albacore		Bigeye tuna		Yellowfin tuna		Bluefin tuna	
數 量 Quantity	價 值 Value	數 量 Quantity	價 值 Value	數 量 Quantity	價 值 Value	數 量 Quantity	價 值 Value
64,095	3,867,462	59,390	12,862,160	66,569	4,570,980	249	102,061
65,295	4,633,185	58,034	10,897,194	64,240	4,354,052	317	189,442
63,333	4,630,019	63,883	10,468,816	75,726	3,959,743	642	249,537
60,793	3,460,660	85,690	12,887,305	69,423	5,029,920	666	190,461
50,658	3,038,615	95,069	15,895,956	69,653	4,980,750	445	191,144
45,212	2,832,747	89,997	16,938,804	75,432	7,017,658	51	21,152
33,592	2,302,771	64,874	10,451,659	98,270	7,746,100	277	99,158
29,215	2,097,534	47,378	8,836,551	51,291	4,353,364	119	8,479
27,370	1,646,315	58,893	10,187,519	43,568	3,785,210	-	-
19,740	1,315,656	43,579	9,124,730	46,855	3,285,009	-	-
1,649	77,518	370	19,226	3,031	136,394	-	-
18,091	1,238,138	43,209	9,105,504	43,824	3,148,615	-	-

1. 漁業生產量值 (續)

(2) 魚類別生產量值(續)

單位:數量:公噸

價值:新台幣千元

年次	南方黑鮪		其他鮪		劍旗魚	
	Southern Bluefin Tuna		Other tuna		Swordfish	
	數量 Quantity	價值 Value	數量 Quantity	價值 Value	數量 Quantity	價值 Value
民國八十八年	1,513	531,005	8,130	178,381	16,982	1,774,637
民國八十九年	1,448	400,444	5,484	120,491	17,859	2,485,967
民國九十年	1,655	431,189	4,577	100,306	16,936	2,269,484
民國九十一年	1,089	247,806	7,474	164,535	19,747	2,070,970
民國九十二年	1,197	382,113	6,619	146,982	18,716	1,805,218
民國九十三年	1,298	435,732	6,968	160,298	16,032	1,990,823
民國九十四年	940	250,687	4,463	112,038	9,907	1,476,108
民國九十五年	816	200,257	4,980	137,950	9,409	1,229,242
民國九十六年	820	227,281	6,598	188,033	9,032	1,049,929
民國九十七年	778	169,817	549	19,054	6,866	838,895
高 雄 市	77	5,364	549	19,054	1,151	73,646
國 外 補 給 港	701	164,453	-	-	5,715	765,249

1. FISHERIES PRODUCTION (Continued)

(2)By species (Continued)

Unit:Quantity:M. T.

Value:Thousand N. T. \$

紅 肉 旗 魚		黑 皮 旗 魚		白 皮 旗 魚		雨 傘 旗 魚	
Striped marlin		Black marlin		Silver marlin		Sailfish	
數 量 Quantity	價 值 Value	數 量 Quantity	價 值 Value	數 量 Quantity	價 值 Value	數 量 Quantity	價 值 Value
2,968	172,914	6,434	254,160	800	26,301	3,213	61,972
2,754	169,785	5,223	239,402	787	30,070	4,182	85,872
2,024	128,555	4,346	186,189	482	15,730	3,147	66,219
2,625	183,309	4,543	212,344	437	15,215	3,095	67,842
2,636	181,837	6,061	253,652	588	19,232	3,788	81,767
3,186	217,093	6,112	318,620	361	15,463	3,740	76,680
1,774	126,015	5,749	316,885	552	23,486	4,761	128,405
1,849	138,354	5,184	305,851	576	24,968	3,281	103,855
1,334	118,766	5,118	336,561	704	33,173	3,472	114,438
1,092	98,950	3,702	244,907	486	24,904	1,894	70,334
325	13,958	2,510	160,616	308	16,037	1,149	40,262
767	84,992	1,192	84,291	178	8,867	745	30,072

1. 漁業生產量值 (續)

(2) 魚類別生產量值(續)

單位:數量:公噸

價值:新台幣千元

年次	大 沙		沙 條		Skates and rays	
	Sharks		Young sharks		Skates and rays	
	數 量 Quantity	價 值 Value	數 量 Quantity	價 值 Value	數 量 Quantity	價 值 Value
民國八十八年	30,118	439,249	1,673	130,297	-	-
民國八十九年	29,828	433,595	1,105	19,902	-	-
民國九十年	30,165	724,776	737	12,975	639	38,363
民國九十一年	31,658	696,465	126	9,667	938	54,383
民國九十二年	34,290	532,315	33	593	2,512	20,175
民國九十三年	29,039	407,062	61	951	930	7,681
民國九十四年	26,690	396,152	62	1,110	638	5,157
民國九十五年	27,485	1,449,002	66	1,329	77	844
民國九十六年	24,007	572,372	9	207	1	50
民國九十七年	15,095	420,137	110	2,531	5	163
高 雄 市	11,932	286,360	110	2,531	5	163
國 外 補 給 港	3,163	133,777	-	-	-	-

1. FISHERIES PRODUCTION (Continued)

(2) By species (Continued)

Unit: Quantity: M. T.

Value: Thousand N. T. \$

鱈 類		秋 刀 魚		其 他 魚 類		烏 賊	
Cods		Saury		Others		common Cuttlefish	
數 量 Quantity	價 值 Value	數 量 Quantity	價 值 Value	數 量 Quantity	價 值 Value	數 量 Quantity	價 值 Value
10	1,431	12,541	451,476	32,119	576,321	2,022	71,973
9	1,378	27,868	562,934	35,203	966,220	996	37,589
-	-	39,750	707,550	31,345	784,156	1,140	31,961
-	-	51,283	882,068	26,482	631,192	453	13,128
-	-	91,515	1,491,687	25,015	616,216	767	20,939
-	-	60,832	924,647	25,761	461,994	1,620	92,877
-	-	111,491	1,627,681	30,337	628,165	113	3,723
-	-	60,649	1,030,402	18,209	395,929	66	2,260
-	-	87,277	1,456,557	23,621	695,391	82	2,771
1	35	139,514	1,895,405	12,028	438,879	44	2,131
1	35	85,661	1,113,593	8,363	325,369	44	2,131
-	-	53,853	781,812	3,665	113,510	-	-

1. 漁業生產量值 (續)

(2) 魚類別生產量值(續)

單位:數量:公噸

價值:新台幣千元

年次	魷魚		鎖管		章魚	
	Squids		Small squids		Octopus	
	數量 Quantity	價值 Value	數量 Quantity	價值 Value	數量 Quantity	價值 Value
民國九十年	146,783	2,524,667	3,371	109,257	160	3,565
民國九十一年	110,887	1,940,524	3,779	119,385	31	688
民國九十二年	147,159	2,634,137	5,024	197,368	198	4,040
民國九十三年	58,247	1,001,860	2,016	118,247	283	6,681
民國九十四年	59,834	1,076,997	1,893	79,795	16	368
民國九十五年	148,054	2,472,574	1,494	68,343	42	1,271
民國九十六年	299,935	4,648,861	836	46,202	10	849
民國九十七年	240,284	3,705,327	608	34,715	20	707
高雄市	209,580	2,892,190	608	34,715	20	707
國外補給港	30,704	813,137	-	-	-	-

1. FISHERIES PRODUCTION (Continued)

(2) By species (Continued)

Unit: Quantity: M. T.

Value: Thousand N. T. \$

草 蝦		斑 節 蝦		沙 蝦		紅 尾 蝦	
Grass shrimp		Kuruma shrimp		Sand shrimp		Red tail shrimp	
數 量 Quantity	價 值 Value	數 量 Quantity	價 值 Value	數 量 Quantity	價 值 Value	數 量 Quantity	價 值 Value
423	131,088	43	20,905	-	-	-	-
17	5,284	42	23,416	1	358	0	20
1	879	9	3,617	4	1,302	0	21
5	1,854	46	24,122	4	1,524	-	-
9	5,237	60	35,297	2	518	29	8,782
-	-	13	7,709	2	366	44	8,999
3	1,706	42	26,880	3	788	93	20,449
-	-	27	13,889	6	1,686	8	1,671
-	-	27	15,209	5	2,047	0	26
-	-	11	6,064	4	1,370	1	121
-	-	11	6,064	4	1,370	1	121
-	-	-	-	-	-	-	-

1. 漁業生產量值 (續)

(2) 魚類別生產量值(續)

單位:數量:公噸

價值:新台幣千元

年次	厚殼蝦		劍蝦		蘆蝦	
	Thick-shell shrimp		Spear shrimp		Lu shrimp	
	數量 Quantity	價值 Value	數量 Quantity	價值 Value	數量 Quantity	價值 Value
民國八十八年	3	234	-	-	-	-
民國八十九年	9	675	1	89	2	494
民國九十年	3	223	3	390	2	600
民國九十一年	1	107	1	184	2	412
民國九十二年	0	30	1	158	1	176
民國九十三年	1	67	1	166	1	209
民國九十四年	1	82	3	442	2	510
民國九十五年	0	43	0	112	0	164
民國九十六年	6	492	1	120	2	567
民國九十七年	2	179	0	57	4	1,365
高 雄 市	2	179	0	57	4	1,365
國 外 補 給 港	-	-	-	-	-	-

1. FISHERIES PRODUCTION (Continued)

(2)By species (Continued)

Unit:Quantity:M.T.

Value:Thousand N.T.\$

白 蝦		其 他 蝦 類		蝦 姑		蟳	
Whiteleg shrimp		Other shrimp		Slipper lobster		Serrated crab	
數 量 Quantity	價 值 Value	數 量 Quantity	價 值 Value	數 量 Quantity	價 值 Value	數 量 Quantity	價 值 Value
-	-	551	73,596	30	3,730	9	674
-	-	573	14,639	9	816	10	752
74	15,203	338	8,812	0	50	1	254
109	21,269	460	17,095	-	-	2	488
45	8,697	810	23,277	-	-	83	21,482
7	1,385	355	11,221	-	-	6	642
-	-	221	17,192	0	2	2	285
0	9	138	51,844	-	-	3	526
-	-	162	6,821	0	2	3	588
-	-	24	9,072	0	7	2	600
-	-	24	9,072	0	7	2	600
-	-	-	-	-	-	-	-

1. 漁業生產量值 (續)

(2) 魚類別生產量值(續)

單位:數量:公噸

價值:新台幣千元

年次	仔		其他螃蟹類		文蛤	
	Pelagic crab		Other crabs		Hard clam	
	數量 Quantity	價值 Value	數量 Quantity	價值 Value	數量 Quantity	價值 Value
民國八十八年	5	515	60	4,364	540	22,249
民國八十九年	5	696	73	1,912	0	1
民國九十年	2	598	38	1,422	-	-
民國九十一年	4	1,101	23	670	-	-
民國九十二年	2	468	123	5,877	-	-
民國九十三年	0	72	241	24,991	-	-
民國九十四年	1	323	145	3,133	-	-
民國九十五年	1	253	98	2,121	-	-
民國九十六年	8	2,713	94	7,907	-	-
民國九十七年	3	885	161	63,484	-	-
高雄市	3	885	161	63,484	-	-
國外補給港	-	-	-	-	-	-

1. FISHERIES PRODUCTION (Continued)

(2)By species (Continued)

Unit:Quantity:M.T.

Value:Thousand N.T.\$

九 孔		鳳 螺		日 月 貝		其 他 貝 類	
Small abalones		Trochus		Scallop		Other shellfishes	
數 量 Quantity	價 值 Value	數 量 Quantity	價 值 Value	數 量 Quantity	價 值 Value	數 量 Quantity	價 值 Value
-	-	1	76	112	1,931	180	8,928
-	-	9	156	90	1,696	579	34,093
-	-	-	-	47	900	863	51,987
-	-	0	57	25	461	1,221	58,160
-	-	0	3	37	695	1,231	57,844
-	-	0	3	33	618	1,639	77,100
-	-	1	37	-	-	1,238	74,876
-	-	6	2,141	14	246	1,103	68,776
-	-	3	1,144	-	-	840	56,306
-	-	2	596	-	-	1,251	56,341
-	-	2	596	-	-	1,251	56,341
-	-	-	-	-	-	-	-

1. 漁業生產量值(續)

(3) 漁業種類別生產量值

單位:數量:公噸

價值:新台幣千元

年次	總計 Grand Total		遠洋 FAR-SEA			
			合計 Total		單船拖網 Otter trawl	
	數量 Quantity	價值 Value	數量 Quantity	價值 Value	數量 Quantity	價值 Value
民國八十八年	780,707	35,293,963	770,123	34,399,113	17,166	365,853
民國八十九年	806,649	33,576,270	794,495	32,788,949	17,402	421,575
民國九十年	706,464	31,927,986	697,849	31,632,923	15,843	386,727
民國九十一年	748,518	34,078,380	738,877	33,705,637	13,394	321,422
民國九十二年	776,131	36,281,678	767,358	35,929,778	14,803	340,302
民國九十三年	646,400	37,485,689	637,186	37,177,321	14,324	326,011
民國九十四年	660,146	31,455,992	654,259	31,022,159	13,546	261,037
民國九十五年	658,366	28,928,762	653,385	28,619,224	8,363	237,527
民國九十六年	872,282	34,193,797	867,135	33,801,372	26,752	727,528
民國九十七年	723,591	29,776,473	718,171	29,377,846	12,795	414,155
高雄市	349,610	6,413,770	344,190	6,015,143	12,795	414,155
國外補給港	373,981	23,362,703	373,981	23,362,703	—	—

1. FISHERIES PRODUCTION (Continued)

(3)By type of fisheries

Unit: Quantity:M. T.

Value:Thousand N. T. \$

漁業 FISHERIES						Year
雙船拖網 Bull trawl		大型圍網 Large type purse seine		大型鮪釣 Tuna long line(above 50 tons class)		
數量 Quantity	價值 Value	數量 Quantity	價值 Value	數量 Quantity	價值 Value	
36,068	806,760	205,730	3,675,050	201,362	23,889,956	1999
34,888	857,100	235,195	3,308,880	204,590	23,200,531	2000
30,967	773,854	230,781	4,882,136	213,620	21,944,524	2001
26,966	670,301	258,263	4,953,780	257,722	24,571,536	2002
30,977	748,979	201,567	3,527,519	261,016	26,952,332	2003
24,784	505,402	198,481	4,005,373	262,170	30,201,585	2004
26,415	535,065	195,596	4,454,567	229,427	22,815,815	2005
17,056	503,301	210,429	4,741,600	191,901	18,666,091	2006
—	—	232,814	7,379,461	204,764	19,266,626	2007
—	—	204,120	8,380,967	112,732	14,770,445	2008
—	—	1,827	74,694	25,601	1,308,964	Kaohsiung City
—	—	202,293	8,306,273	87,131	13,461,481	Overseas Landing

1. 漁業生產量值(續)

(3) 漁業種類別生產量值(續)

單位:數量:公噸

價值:新台幣千元

年次	遠洋					
	FAR-SEA					
	魷釣		大目流刺網		魷魚流刺網	
	Squid jigging		Gill net		Squid drift gill net	
	數量 Quantity	價值 Value	數量 Quantity	價值 Value	數量 Quantity	價值 Value
民國八十八年	276,112	4,925,878	-	-	-	-
民國八十九年	253,574	4,158,613	-	-	-	-
民國九十年	146,783	2,524,667	-	-	-	-
民國九十一年	110,887	1,940,524	-	-	-	-
民國九十二年	147,159	2,634,137	-	-	-	-
民國九十三年	58,247	899,543	-	-	-	-
民國九十四年	59,834	1,076,997	-	-	-	-
民國九十五年	148,054	2,472,574	-	-	-	-
民國九十六年	299,935	4,648,861	-	-	-	-
民國九十七年	240,283	3,705,327	-	-	-	-
高雄市	209,579	2,892,190	-	-	-	-
國外補給港	30,704	813,137	-	-	-	-

1. FISHERIES PRODUCTION (Continued)

(3)By type of fisheries (Continued)

Unit:Quantity:M. T.

Value:Thousand N. T. \$

漁業 FISHERIES				近海漁業 OFFSHORE FISHERIES			
秋刀魚火誘網 Torch light net for saury		其他 Others		合計 Total		單(雙)船圍網 Purse seine	
數量 Quantity	價值 Value	數量 Quantity	價值 Value	數量 Quantity	價值 Value	數量 Quantity	價值 Value
12,541	451,476	21,145	284,140	7,124	583,523	256	7,847
27,868	562,934	20,975	279,317	9,497	595,679	711	19,523
39,750	707,550	20,104	413,465	4,282	58,160	378	3,935
51,283	882,068	20,362	366,007	5,826	119,417	487	5,045
91,515	1,491,687	20,322	234,821	5,023	73,924	465	5,208
60,832	924,647	18,348	212,455	6,847	142,251	1,479	57,454
111,491	1,627,681	17,950	250,962	4,026	271,535	869	11,913
60,649	81	16,932	967,729	3,462	154,496	858	16,403
87,277	1,030,402	15,593	322,339	4,130	274,473	1,277	55,551
139,514	1,456,557	8,727	211,547	3,801	256,653	978	23,308
85,661	1,895,405	8,727	211,547	3,801	256,653	978	23,308
53,853	1,113,593	-	-	-	-	-	-
	781,812						

1. 漁業生產量值(續)

(3) 漁業種類別生產量值(續)

單位:數量:公噸

價值:新台幣千元

年次	近		海			
	OFFSHORE		OFFSHORE		OFFSHORE	
	焚寄網	小型拖網	刺網	網	網	網
	Torch light net	Drag net	Drag net	Gill net	Gill net	Gill net
	數量 Quantity	價值 Value	數量 Quantity	價值 Value	數量 Quantity	價值 Value
民國八十八年	15	976	5,264	471,958	253	23,368
民國八十九年	17	1,584	6,200	465,476	320	23,841
民國九十年	-	-	2,756	38,270	153	2,089
民國九十一年	-	-	3,921	84,368	224	4,487
民國九十二年	-	-	2,271	26,093	133	1,064
民國九十三年	-	-	2,554	36,339	129	974
民國九十四年	-	-	827	164,840	44	8,882
民國九十五年	-	-	1,040	82,978	43	3,146
民國九十六年	1	172	1,618	160,106	30	4,818
民國九十七年	-	-	1,107	129,483	25	2,913
高雄市	-	-	1,107	129,483	25	2,913
國外補給港	-	-	-	-	-	-

1. FISHERIES PRODUCTION (Continued)

(3)By type of fisheries (Continued) Unit:Quantity:M. T.

Value:Thousand N. T. \$

漁業 FISHERIES							
追逐網		鮪延繩釣		鯛及雜魚延繩釣		一支釣	
Driving-in net		Tuna long line		Misc. fish long line		Pole and lines boote	
數量 Quantity	價值 Value	數量 Quantity	價值 Value	數量 Quantity	價值 Value	數量 Quantity	價值 Value
-	-	345	17,735	945	59,361	32	1,611
-	-	215	10,404	1,944	71,975	53	1,627
-	-	42	549	929	12,954	22	344
-	-	47	1,097	1,106	22,103	39	2,278
-	-	23	541	2,067	39,243	63	1,765
-	-	84	2,028	2,482	39,573	116	5,812
-	-	26	2,712	2,187	80,510	71	2,582
-	-	25	1,682	1,451	48,787	44	1,444
-	-	7	478	1,149	50,781	46	2,484
-	-	366	37,366	1,263	59,308	48	2,965
-	-	366	37,366	1,263	59,308	48	2,965
-	-	-	-	-	-	-	-

1. 漁業生產量值(續)

(3)漁業種類別生產量值(續)

單位:數量:公噸

價值:新台幣千元

年次	近 海			OFFSHORE			
	鯖 圍 網		竿 釣		曳 繩 釣		
	Purse seiner for mackerel		Pole line		Troll line		
	數 量 Quantity	價 值 Value	數 量 Quantity	價 值 Value	數 量 Quantity	價 值 Value	
民國八十八年	3	101	-	-	-	-	
民國八十九年	30	929	-	-	-	-	
民國九十年	-	-	-	-	-	-	
民國九十一年	-	-	-	-	-	-	
民國九十二年	-	-	-	-	-	-	
民國九十三年	-	-	-	-	-	-	
民國九十四年	-	-	-	-	-	-	
民國九十五年	-	-	-	-	-	-	
民國九十六年	2	67	-	-	-	-	
民國九十七年	-	-	-	-	-	-	
高 雄 市	-	-	-	-	-	-	
國 外 補 給 港	-	-	-	-	-	-	

1. FISHERIES PRODUCTION (Continued)

(3)By type of fisheries (Continued) Unit:Quantity:M.T.

Value:Thousand N.T.\$

FISHERIES						沿 岸	
鏢 旗 魚 Spear fishing		珊 瑚 Coral fishing		其 他 Others		合 計 Total	
數 量 Quantity	價 值 Value	數 量 Quantity	價 值 Value	數 量 Quantity	價 值 Value	數 量 Quantity	價 值 Value
-	-	-	-	11	565	1,251	107,397
-	-	-	-	7	320	1,196	126,342
-	-	-	-	2	20	1,505	134,727
-	-	-	-	2	39	1,809	166,647
-	-	-	-	0	10	1,724	135,173
-	-	-	-	3	72	2,057	141,315
-	-	-	-	1	96	1,628	140,300
-	-	-	-	1	56	1,519	155,042
-	-	-	-	0	16	1,018	117,952
-	-	-	-	13	1,311	1,619	141,974
-	-	-	-	13	1,311	1,619	141,974
-	-	-	-	-	-	-	-

1. 漁業生產量值(續)

(3)漁業種類別生產量值(續) 單位:數量:公噸

價值:新台幣千元

年 次	沿 岸 COASTAL					
	定 置 網 Set net		焚 寄 網 Torch light net		地 曳 網 Beach seine	
	數 量 Quantity	價 值 Value	數 量 Quantity	價 值 Value	數 量 Quantity	價 值 Value
民國八十八年	-	-	9	1,440	1	68
民國八十九年	-	-	18	2,223	2	70
民國九十年	-	-	10	1,007	2	68
民國九十一年	-	-	6	902	5	167
民國九十二年	-	-	9	1,315	2	75
民國九十三年	-	-	6	682	0	75
民國九十四年	-	-	4	443	0	1
民國九十五年	-	-	4	687	0	1
民國九十六年	-	-	6	934	0	2
民國九十七年	-	-	8	1,758	1	103
高 雄 市	-	-	8	1,758	1	103
國 外 補 給 港	-	-	-	-	-	-

1. FISHERIES PRODUCTION (Continued)

(3)By type of fisheries (Continued) Unit:Quantity:M. T.

Value:Thousand N. T. \$

漁業 FISHERIES							
搖鐘網 Swing bell net		旋網 Surrounding net		刺網 Gill net		一支釣 Pole and lines boote	
數量 Quantity	價值 Value	數量 Quantity	價值 Value	數量 Quantity	價值 Value	數量 Quantity	價值 Value
-	-	-	-	292	40,178	131	17,419
-	-	-	-	312	47,805	152	20,961
-	-	-	-	335	43,649	130	16,469
-	-	-	-	301	54,498	126	22,845
-	-	-	-	239	38,271	110	16,419
-	-	-	-	231	34,004	100	13,685
-	-	-	-	204	35,225	75	11,554
-	-	-	-	216	46,166	82	14,772
-	-	-	-	196	42,386	70	12,448
-	-	-	-	200	45,547	71	16,096
-	-	-	-	200	45,547	71	16,096
-	-	-	-	-	-	-	-

1. 漁業生產量值(續完)

(3)漁業種類別生產量值(續完)

單位:數量:公噸

價值:新台幣千元

年次	沿 岸 漁 業 COASTAL FISHERIES				養 AQUACULTURE	
	延 繩 釣 Long line		其 他 Others		合 計 Total	
	數 量 Quantity	價 值 Value	數 量 Quantity	價 值 Value	數 量 Quantity	價 值 Value
民國八十八年	128	17,845	690	30,449	2,209	203,930
民國八十九年	131	20,900	581	34,383	1,462	65,299
民國九十年	139	18,122	890	55,412	2828	102,177
民國九十一年	123	23,656	1,248	64,580	2,006	86,679
民國九十二年	107	17,133	1,256	61,961	2,026	142,803
民國九十三年	103	14,670	1,617	78,270	310	24,802
民國九十四年	83	12,918	1,263	80,159	233	21,999
民國九十五年	90	16,199	1,127	77,216	-	-
民國九十六年	78	13,743	668	48,439	-	-
民國九十七年	79	17,563	1,259	60,907	-	-
高 雄 市	79	17,563	1,259	60,907	-	-
國 外 補 給 港	-	-	-	-	-	-

1. FISHERIES PRODUCTION (End)

(3)By type of fisheries(End)

Unit:Quantity:M. T.

Value:Thousand N. T. \$

殖 業 FISHERIES						Year
鹹 水 魚 塭 Brackish water pond		淡 水 魚 塭 Fresh water pond		其 他 Others		
數 量 Quantity	價 值 Value	數 量 Quantity	價 值 Value	數 量 Quantity	價 值 Value	
2,075	196,789	134	7,141	-	-	1999
1,383	60,116	79	5,183	-	-	2000
2,282	72,135	546	30,042	-	-	2001
2,006	86,679	-	-	-	-	2002
2,026	142,803	-	-	-	-	2003
310	24,802	-	-	-	-	2004
233	21,999	-	-	-	-	2005
-	-	-	-	-	-	2006
-	-	-	-	-	-	2007
-	-	-	-	-	-	2008
-	-	-	-	-	-	Kaohsiung City
-	-	-	-	-	-	Overseas Landing

2. 月 別 漁 業 生 產 量

單 位：公 噸

年 次	合 計 Total	一 月 January	二 月 February	三 月 March	四 月 April	五 月 May	六 月 June
民國八十八年	780,707	50,630	67,301	70,669	112,671	129,906	55,716
民國八十九年	806,649	55,039	64,345	74,338	114,115	137,848	60,211
民國九十年	706,464	50,786	50,546	54,324	79,675	104,882	54,893
民國九十一年	748,518	55,936	62,007	62,596	78,868	97,773	61,012
民國九十二年	776,131	49,750	59,889	62,964	83,700	102,506	61,065
民國九十三年	646,400	47,018	42,890	54,606	44,265	64,861	59,391
民國九十四年	660,146	49,270	40,942	52,552	45,862	63,498	53,529
民國九十五年	658,366	51,830	56,957	83,735	81,076	64,055	43,787
民國九十六年	872,282	57,675	65,948	82,153	122,447	140,757	56,378
民國九十七年	723,591	42,555	44,004	80,481	97,076	94,441	49,793
高 雄 市	349,610	14,560	19,510	48,814	60,767	58,548	21,098
國 外 補 給 港	373,981	27,995	24,494	31,667	36,309	35,893	28,695

2. FISHERIES PRODUCTION BY MONTH

Unit: M. T.

七 月	八 月	九 月	十 月	十 一 月	十 二 月	Year
July	August	September	October	November	December	
52,858	50,263	53,620	51,966	43,049	42,058	1999
62,596	47,704	58,012	64,139	35,972	32,330	2000
54,359	54,915	57,177	68,221	41,646	35,041	2001
56,996	43,953	71,002	82,257	43,549	32,569	2002
51,788	52,497	73,631	100,059	47,362	30,920	2003
65,515	46,351	58,933	81,319	45,693	35,568	2004
50,384	49,197	76,139	109,433	41,791	27,549	2005
46,803	50,830	57,762	48,624	38,455	34,452	2006
50,717	45,908	63,188	99,158	46,720	41,233	2007
35,846	39,058	67,936	66,685	54,476	51,240	2008
9,889	19,288	28,885	31,920	21,891	14,440	Kaohsiung City
25,957	19,770	39,051	34,765	32,585	36,800	Overseas Landing

3. 漁 船 數 量

(1) 歷 年 漁 船 數 量

年 別	噸 位 別 動 力 漁 船 數							
	Number Of Powered Craft By Tonnage							
	4.9 以 下	5-9.9	10-19.9	20-49.9	50-99.9	100 - 199.9	200 - 499.9	500 - 999.9
民國六十六年	402	346	210	205	48	399	519	8
民國六十七年	392	349	196	280	56	375	500	6
民國六十八年	478	477	248	853	155	347	526	9
民國六十九年	483	518	263	866	170	334	555	12
民國七十年	500	539	273	798	172	325	576	14
民國七十一年	503	541	303	749	185	317	587	14
民國七十二年	504	574	372	702	185	317	587	14
民國七十三年	623	573	394	695	148	225	647	29
民國七十四年	345	529	358	643	182	167	678	49
民國七十五年	343	525	345	603	213	126	709	77
民國七十六年	341	505	336	551	275	131	707	134
民國七十七年	325	476	329	542	366	103	716	216
民國七十八年	339	462	341	533	402	100	719	314
民國七十九年	355	452	333	498	394	103	725	372
民國八十年	370	399	295	422	371	94	663	371
民國八十一年	361	360	261	370	346	81	579	372
民國八十二年	338	314	238	330	325	64	551	377
民國八十三年	344	286	226	309	298	64	555	380
民國八十四年	577	225	203	267	280	64	548	383
民國八十五年	697	200	188	225	262	66	549	387
民國八十六年	770	195	187	219	248	70	550	392
民國八十七年	912	176	180	179	208	40	437	368
民國八十八年	920	166	177	169	215	41	437	368
民國八十九年	907	155	162	170	224	42	441	372
民國九十年	891	150	162	168	243	44	457	380
民國九十一年	912	144	157	161	252	45	462	383
民國九十二年	910	138	150	167	252	46	464	402
民國九十三年	910	133	152	173	254	41	457	401
民國九十四年	916	132	151	168	252	43	435	391
民國九十五年	940	130	146	163	254	43	348	341
民國九十六年	853	125	140	147	242	42	338	318
民國九十七年	876	122	135	134	224	39	322	300

3. FISHING

CRAFTS

(1) Number Of Fishing Craft By Year

1000-	動力漁船數 Number Of Powered Craft			無動力舢舨 Sampan		漁筏 Fishing Raft	Year
	艘數 Number	噸數 Tonnage	馬力 H. P.	艘數 Number	噸數 Tonnage	艘數 Number	
1	2,138	232,986.39	601,923	101	30.30	433	1977
1	2,155	226,205.53	594,775	138	69.00	449	1978
1	3,094	267,134.18	746,182	138	69.00	610	1979
1	3,202	280,594.71	790,819	154	46.20	589	1980
1	3,198	286,028.36	807,600	130	39.00	725	1981
1	3,200	287,901.15	818,413	132	40.00	720	1982
1	3,256	287,264.73	831,189	136	41.58	1,051	1983
7	3,341	320,419.48	936,793	251	75.94	1,126	1984
7	2,958	341,771.03	1,004,343	137	43.96	1,022	1985
9	2,950	371,277.33	1,088,629	134	41.20	1,134	1986
13	2,993	435,537.49	1,250,268	135	42.00	1,173	1987
14	3,087	508,907.38	1,443,969	134	62.53	1,311	1988
21	3,231	602,079.38	1,656,891	134	64.29	1,183	1989
25	3,257	651,969.76	1,773,701	133	65.84	1,101	1990
35	3,020	638,018.41	1,744,034	133	65.84	1,104	1991
40	2,770	617,474.69	1,654,557	133	66.49	1,058	1992
39	2,576	606,777.76	1,615,309	118	67.03	1,048	1993
41	2,503	609,801.89	1,614,568	136	64.50	1,119	1994
41	2,588	606,906.41	1,605,847	134	63.89	821	1995
41	2,615	607,658.33	1,602,052	121	58.25	750	1996
41	2,672	611,168.55	1,615,402	106	52.71	670	1997
37	2,537	546,140.93	1,458,932	6	2.66	600	1998
37	2,530	546,238.03	1,463,237	5	2.33	515	1999
37	2,510	551,444.01	1,484,413	4	2.10	496	2000
38	2,533	567,497.63	1,539,929	4	2.10	482	2001
36	2,552	569,152.96	1,552,961	2	1.14	476	2002
37	2,566	581,831.40	1,591,388	2	1.14	465	2003
37	2,558	578,845.72	1,594,450	2	1.14	462	2004
35	2,523	557,440.05	1,554,583	2	1.14	497	2005
34	2,399	485,283.05	1,402,990	2	1.14	391	2006
34	2,239	463,642.62	1,330,274	2	1.14	332	2007
34	2,186	441,687.78	1,265,928	2	1.14	332	2008

3. 漁 船 數 量

(2)新造動力漁船數量

漁業別	總 計			單 船 拖 網		
	Total			Otter trawl		
噸 位 別	艘 數	噸 數	馬 力	艘 數	噸 數	馬 力
	Number	Tonnage	Horse-power	Number	Tonnage	Horse-power
1 總 計	33	528.34	4,529	-	-	-
2 計	31	270.34	2,668	-	-	-
3 動力船舩	27	259.28	2,116	-	-	-
4 未滿5噸	4	11.06	552	-	-	-
5 5-未滿10噸	-	-	-	-	-	-
6 10-未滿20噸	-	-	-	-	-	-
7 20-未滿50噸	-	-	-	-	-	-
8 計	2	258.00	1,861	-	-	-
9 50-未滿100噸	1	98.00	829	-	-	-
10 100-未滿200噸	1	160.00	1,032	-	-	-
11 200-未滿500噸	-	-	-	-	-	-
12 500-未滿1000噸	-	-	-	-	-	-
13 1,000噸以上	-	-	-	-	-	-
漁業別	鮪 延 繩 釣			魷 魚 釣		
	Tuna long line			Squid jigging		
噸 位 別	艘 數	噸 數	馬 力	艘 數	噸 數	馬 力
	Number	Tonnage	Horse-power	Number	Tonnage	Horse-power
1 總 計	1	98.00	829	-	-	-
2 計	-	-	-	-	-	-
3 動力船舩	-	-	-	-	-	-
4 未滿5噸	-	-	-	-	-	-
5 5-未滿10噸	-	-	-	-	-	-
6 10-未滿20噸	-	-	-	-	-	-
7 20-未滿50噸	-	-	-	-	-	-
8 計	1	98.00	829	-	-	-
9 50-未滿100噸	1	98.00	829	-	-	-
10 100-未滿200噸	-	-	-	-	-	-
11 200-未滿500噸	-	-	-	-	-	-
12 500-未滿1000噸	-	-	-	-	-	-
13 1,000噸以上	-	-	-	-	-	-

3. FISH CRAFTS

(2)NUMBER OF NEW BUILT FISHING VESSELS

雙 船 拖 網 Bull trawl			經 鮪 圍 網 Purse seine for tuna			Type of fishery Tonnage
艘 數 Number	噸 數 Tonnage	馬 力 Horse- power	艘 數 Number	噸 數 Tonnage	馬 力 Horse- power	
-	-	-	-	-	-	1 Total
-	-	-	-	-	-	2 Sub-Total
-	-	-	-	-	-	3 Powered Sampans
-	-	-	-	-	-	4 Below 5 Tons
-	-	-	-	-	-	5 5-Below 10 Tons
-	-	-	-	-	-	6 10-Below 20 Tons
-	-	-	-	-	-	7 20-Below 50 Tons
-	-	-	-	-	-	8 Sub - Total
-	-	-	-	-	-	9 50-Below 100 Tons
-	-	-	-	-	-	10 100-Below 200 Tons
-	-	-	-	-	-	11 200-Below 500 Tons
-	-	-	-	-	-	12 500-Below 1000 Tons
-	-	-	-	-	-	13 1,000 Tons & Over
刺 網 Gill net			鯖 圍 網 Purse seine for mackerel			Type of fishery Tonnage
艘 數 Number	噸 數 Tonnage	馬 力 Horse- power	艘 數 Number	噸 數 Tonnage	馬 力 Horse- power	
10	15.97	944	-	-	-	1 Total
10	15.97	944	-	-	-	2 Sub-Total
8	9.17	644	-	-	-	3 Powered Sampans
2	6.80	300	-	-	-	4 Below 5 Tons
-	-	-	-	-	-	5 5-Below 10 Tons
-	-	-	-	-	-	6 10-Below 20 Tons
-	-	-	-	-	-	7 20-Below 50 Tons
-	-	-	-	-	-	8 Sub - Total
-	-	-	-	-	-	9 50-Below 100 Tons
-	-	-	-	-	-	10 100-Below 200 Tons
-	-	-	-	-	-	11 200-Below 500 Tons
-	-	-	-	-	-	12 500-Below 1000 Tons
-	-	-	-	-	-	13 1,000 Tons & Over

3. 漁 船 數 量

(2)新造動力漁船數量(續完)

漁 業 別	巾 著 網 Purse seine			鯛 及 雜 魚 延 繩 釣 Misc. fish long line		
	艘 數 Number	噸 數 Tonnage	馬 力 Horse- power	艘 數 Number	噸 數 Tonnage	馬 力 Horse- power
噸 位 別						
1 總 計	-	-	-	1	1.27	85
2 計	-	-	-	1	1.27	85
3 動 力 舢 舨	-	-	-	1	1.27	85
4 未 滿 5 噸	-	-	-	-	-	-
5 5 -未滿 10噸	-	-	-	-	-	-
6 10 -未滿 20噸	-	-	-	-	-	-
7 20 -未滿 50噸	-	-	-	-	-	-
8 計	-	-	-	-	-	-
9 50 -未滿100噸	-	-	-	-	-	-
10 100-未滿200噸	-	-	-	-	-	-
11 200-未滿500噸	-	-	-	-	-	-
12 500-未滿1000噸	-	-	-	-	-	-
13 1,000 噸 以 上	-	-	-	-	-	-
漁 業 別	焚 寄 網 Torch light net			其 他 Others		
	艘 數 Number	噸 數 Tonnage	馬 力 Horse- power	艘 數 Number	噸 數 Tonnage	馬 力 Horse- power
噸 位 別						
1 總 計	-	-	-	1	160	1,032
2 計	-	-	-	-	-	-
3 動 力 舢 舨	-	-	-	-	-	-
4 未 滿 5 噸	-	-	-	-	-	-
5 5 -未滿 10噸	-	-	-	-	-	-
6 10 -未滿 20噸	-	-	-	-	-	-
7 20 -未滿 50噸	-	-	-	-	-	-
8 計	-	-	-	1	160	1,032
9 50 -未滿 100噸	-	-	-	-	-	-
10 100-未滿 200噸	-	-	-	1	160	1,032
11 200-未滿 500噸	-	-	-	-	-	-
12 500-未滿1000噸	-	-	-	-	-	-
13 1,000 噸 以 上	-	-	-	-	-	-

3. FISH CRAFTS

(2)NUMBER OF NEW BUILT FISHING VESSELS (End)

一 支 釣 Pole and lines boote			曳 繩 釣 Troll line			Type of fishery Tonnage
艘 數 Number	噸 數 Tonnage	馬 力 Horse- power	艘 數 Number	噸 數 Tonnage	馬 力 Horse- power	
20	253.10	1,639	-	-	-	1 Total
20	253.10	1,639	-	-	-	2 Sub-Total
18	248.84	1,387	-	-	-	3 Powered Sampans
2	4.26	252	-	-	-	4 Below 5 Tons
-	-	-	-	-	-	5 5-Below 10 Tons
-	-	-	-	-	-	6 10-Below 20 Tons
-	-	-	-	-	-	7 20-Below 50 Tons
-	-	-	-	-	-	8 Sub - Total
-	-	-	-	-	-	9 50-Below 100 Tons
-	-	-	-	-	-	10 100-Below 200 Tons
-	-	-	-	-	-	11 200-Below 500 Tons
-	-	-	-	-	-	12 500-Below 1000 Tons
-	-	-	-	-	-	13 1,000 Tons & Over
						Type of fishery
艘 數 Number	噸 數 Tonnage	馬 力 Horse- power	艘 數 Number	噸 數 Tonnage	馬 力 Horse- power	Tonnage
						1 Total
						2 Sub-Total
						3 Powered Sampans
						4 Below 5 Tons
						5 5-Below 10 Tons
						6 10-Below 20 Tons
						7 20-Below 50 Tons
						8 Sub - Total
						9 50-Below 100 Tons
						10 100-Below 200 Tons
						11 200-Below 500 Tons
						12 500-Below 1000 Tons
						13 1,000 Tons & Over

3. 漁 船 數 量

(3) 動 力 漁 船

年 次 及 噸 位 別	總 計 Total			單 船 拖 網 Otter trawl		
	艘 數 Number	噸 數 Tonnage	馬 力 Horse- power	艘 數 Number	噸 數 Tonnage	馬 力 Horse- Power
民國八十八年	2,530	546,238.03	1,463,237	445	32,840.70	192,693
民國八十九年	2,510	551,444.01	1,484,413	428	32,744.68	196,308
民國九十年	2,533	567,497.63	1,539,929	429	35,930.63	215,456
民國九十一年	2,552	569,152.96	1,552,961	427	35,507.21	220,390
民國九十二年	2,566	581,831.40	1,591,388	418	35,966.56	226,067
民國九十三年	2,558	578,845.72	1,594,450	419	35,277.86	231,389
民國九十四年	2,523	557,440.05	1,554,583	411	35,160.54	231,153
民國九十五年	2,399	485,283.05	1,402,990	401	34,047.34	224,858
民國九十六年	2,239	463,642.62	1,330,274	375	31,886.39	207,512
民國九十七年	2,186	441,687.78	1,265,928	350	29,938.29	189,924
動 力 舢 舨	661	683.02	44,984	-	-	-
未 滿 5 噸	215	608.47	23,548	36	150.54	2,913
5 -未滿 10噸	122	981.80	19,700	63	505.77	8,252
10 -未滿 20噸	135	2,261.53	48,278	40	613.60	12,152
20 -未滿 50噸	134	5,397.19	59,088	45	1,898.02	22,234
50 -未滿 100噸	224	18,950.04	160,776	106	8,701.59	78,090
100-未滿 200噸	39	6,198.47	27,515	20	3,000.61	19,233
200-未滿 500噸	322	121,229.13	306,739	37	12,000.50	40,350
500-未滿1000噸	300	224,563.47	453,100	2	1,991.00	4,500
1000 噸 以 上	34	60,814.66	122,200	1	1,076.66	2,200

3. FISHING CRAFTS

(3) Powered Fishing Crafts

雙 船 拖 網 Bull trawl			大 型 圍 網 Large type purse seine			Year, Gross Tonnage
艘 數 Number	噸 數 Tonnage	馬 力 Horse-power	經 筍 圍 網 Purse seine for tuna			
			艘 數 Number	噸 數 Tonnage	馬 力 Horse-power	
53	19,244.23	61,400	187	45,628.26	160,790	1999
53	19,244.23	61,400	187	45,628.26	160,790	2000
53	19,244.23	61,400	183	44,609.60	157,130	2001
53	19,244.23	61,400	175	42,585.17	150,240	2002
53	19,244.23	61,400	159	37,447.41	132,883	2003
52	18,895.84	60,300	154	37,425.19	131,998	2004
52	18,895.84	60,300	155	37,445.09	132,758	2005
49	17,886.84	57,000	148	36,301.83	128,118	2006
49	17,886.84	57,000	144	36,278.15	127,253	2007
49	17,886.84	57,000	140	36,253.30	126,488	2008
-	-	-	-	-	-	Power Sampans
-	-	-	78	174.78	10,491	Below 5 Tons
-	-	-	-	-	-	5-Below 10 Tons
-	-	-	29	463.87	14,697	10-Below 20 Tons
-	-	-	-	-	-	20-Below 50 Tons
-	-	-	-	-	-	50-Below 100 Tons
2	372.00	1,600	-	-	-	100-Below 200 Tons
44	15,949.84	51,500	-	-	-	200-Below 500 Tons
33	1,565.00	3,900	17	16,917.65	50,900	500-Below 1000 Tons
-	-	-	16	18,697.00	50,400	1000 Tons & over

3. 漁 船 數 量 (續)

(3) 動 力 漁 船 (續)

年 次 及 噸 位 別	大 型 圍 網 Large type purse seine			鮪 延 繩 釣 Tuna long line		
	鯖 圍 網 Purse seine for mackerel			艘 數 Number	噸 數 Tonnage	馬 力 Horse- power
	艘 數 Number	噸 數 Tonnage	馬 力 Horse-po wer			
民 國 八 十 八 年	-	-	-	767	295,810.54	680,703
民 國 八 十 九 年	-	-	-	782	300,320.10	696,982
民 國 九 十 年	-	-	-	812	310,272.63	728,970
民 國 九 十 一 年	-	-	-	820	315,594.79	743,991
民 國 九 十 二 年	-	-	-	850	331,518.74	787,327
民 國 九 十 三 年	-	-	-	843	330,330.77	787,181
民 國 九 十 四 年	-	-	-	817	317,767.02	761,584
民 國 九 十 五 年	-	-	-	694	253,574.16	632,735
民 國 九 十 六 年	-	-	-	658	234,784.91	585,268
民 國 九 十 七 年	-	-	-	617	217,780.82	546,397
動 力 舢 舨	-	-	-	-	-	-
未 滿 5 噸	-	-	-	-	-	-
5 - 未 滿 10 噸	-	-	-	1	9.40	533
10 - 未 滿 20 噸	-	-	-	2	22.59	590
20 - 未 滿 50 噸	-	-	-	80	3,183.83	33,549
50 - 未 滿 100 噸	-	-	-	118	10,248.45	82,686
100 - 未 滿 200 噸	-	-	-	15	2,534.86	4,730
200 - 未 滿 500 噸	-	-	-	237	91,366.79	206,989
500 - 未 滿 1000 噸	-	-	-	164	110,414.90	217,300
1000 噸 以 上	-	-	-	-	-	-

3. FISHING CRAFTS (Continued)

(3) Powered Fishing Crafts (Continued)

魷 釣 Squid jigging			小 型 拖 網 Drag net			刺 網 Gill net		
艘 數 Number	噸 數 Tonnage	馬 力 Horse- power	艘 數 Number	噸 數 Tonnage	馬 力 Horse- Power	艘 數 Number	噸 數 Tonnage	馬 力 Horse- power
123	99,120.15	184,200	-	-	-	197	352.26	15,062
124	100,046.15	186,000	-	-	-	204	378.49	15,867
126	101,632.15	188,700	-	-	-	209	414.56	17,097
125	100,512.15	186,900	-	-	-	220	372.84	17,734
125	101,911.15	191,000	-	-	-	221	420.39	18,785
124	101,164.15	189,600	-	-	-	221	397.77	18,724
119	97,351.15	181,900	-	-	-	219	367.53	18,262
114	93,163.15	174,700	-	-	-	225	353.55	18,267
113	92,652.15	174,200	-	-	-	170	320.16	14,865
111	91,025.15	171,000	-	-	-	179	335.68	15,859
-	-	-	-	-	-	159	132.77	11,170
-	-	-	-	-	-	9	31.90	1,241
-	-	-	-	-	-	6	54.50	978
-	-	-	-	-	-	3	48.37	1,170
-	-	-	-	-	-	2	68.20	1,300
-	-	-	-	-	-	-	-	-
-	-	-	-	-	-	-	-	-
-	-	-	-	-	-	-	-	-
110	89,905.15	169,200	-	-	-	-	-	-
1	1,120	1,800	-	-	-	-	-	-

3. 漁 船 數 量 (續)

(3) 動 力 漁 船 (續)

年 次 及 噸 位 別	單(雙) 船 圍 網 Purse seine			鯛 及 雜 魚 延 繩 釣 Misc. fish long line		
	艘 數 Number	噸 數 Tonnage	馬 力 Horse- power	艘 數 Number	噸 數 Tonnage	馬 力 Horse- power
民國八十八年	11	260.44	3,029	216	1,849.66	32,779
民國八十九年	11	260.44	3,029	201	1,679.48	31,125
民國九十年	11	273.40	3,941	198	1,667.02	31,780
民國九十一年	11	273.40	3,941	188	1,622.42	31,608
民國九十二年	11	277.67	4,046	183	1,573.49	31,603
民國九十三年	12	309.64	4,136	180	1,551.73	31,968
民國九十四年	9	211.12	2,546	179	1,552.01	32,653
民國九十五年	9	211.12	2,546	176	1,549.22	31,978
民國九十六年	9	211.12	2,546	154	1,466.51	29,916
民國九十七年	6	106.35	823	152	1,422.26	29,213
動 力 舢 舨	2	1.28	170	18	12.65	2,126
未 滿 五 噸	-	-	-	40	135.37	3,069
5 -未滿 10噸	-	-	-	44	354.98	8,174
10 -未滿 20噸	2	37.95	435	50	919.26	15,844
20 -未滿 50噸	2	67.12	218	-	-	-
50 -未滿 100噸	-	-	-	-	-	-
100-未滿 200噸	-	-	-	-	-	-
200-未滿 500噸	-	-	-	-	-	-
500-未滿1000噸	-	-	-	-	-	-
1000 噸 以 上	-	-	-	-	-	-

3. FISHING CRAFTS (Continued)

(3) Powered Fishing Crafts (Continued)

一 支 釣 Pole and lines boote			曳 繩 釣 Troll line			焚 寄 網 Torch light net		
艘 數 Number	噸 數 Tonnage	馬 力 Horse- power	艘 數 Number	噸 數 Tonnage	馬 力 House- power	艘 數 Number	噸 數 Tonnage	馬 力 Horse- power
463	326.56	27,817	-	-	-	19	138.44	2,835
450	318.62	27,498	-	-	-	21	157.07	3,485
443	311.77	27,696	-	-	-	20	149.61	3,750
465	329.55	30,165	-	-	-	22	170.18	4,245
477	345.53	31,260	1	7.91	210	21	171.50	4,180
482	353.64	31,814	1	7.91	210	22	176.42	4,285
491	374.74	33,102	1	7.91	200	23	182.61	4,485
515	400.63	35,293	1	7.91	200	22	165.5	4,105
501	401.58	35,034	1	7.91	200	20	125.10	3,235
518	649.51	36,212	1	7.91	200	20	125.10	3,235
479	534.70	31,286	-	-	-	-	-	-
37	77.80	4,339	-	-	-	12	31.02	1,135
1	7.70	230	1	7.91	200	4	27.76	835
-	-	-	-	-	-	4	66.32	1,265
1	29.31	357	-	-	-	-	-	-
-	-	-	-	-	-	-	-	-
-	-	-	-	-	-	-	-	-
-	-	-	-	-	-	-	-	-
-	-	-	-	-	-	-	-	-
-	-	-	-	-	-	-	-	-
-	-	-	-	-	-	-	-	-

3. 漁 船 數 量 (續)

(3) 動 力 漁 船 (續完)

年 次 及 噸 位 別	漁 業 加 工 Processing			漁 獲 物 運 搬 Carrier		
	艘 數 Number	噸 數 Tonnage	馬 力 Horse- power	艘 數 Number	噸 數 Tonnage	馬 力 Horse- power
民國八十八年	-	-	-	-	-	-
民國八十九年	-	-	-	-	-	-
民國九十年	1	4,245.00	7,200	25	45,328	81,400
民國九十一年	1	4,245.00	7,200	25	45,328	81,400
民國九十二年	1	4,245.00	7,200	25	45,328	81,400
民國九十三年	1	4,245.00	7,200	25	45,328	81,400
民國九十四年	1	4,245.00	7,200	23	40,486	73,600
民國九十五年	1	4,425.00	7,200	22	39,995	71,800
民國九十六年	1	4,245.00	7,200	22	39,995	71,800
民國九十七年	1	4,245.00	7,200	20	38,530	68,132
動 力 舢 舨	-	-	-	-	-	-
未 滿 五 噸	-	-	-	-	-	-
5 -未滿 10噸	-	-	-	-	-	-
10 -未滿 20噸	-	-	-	-	-	-
20 -未滿 50噸	-	-	-	-	-	-
50 -未滿 100噸	-	-	-	-	-	-
100-未滿 200噸	-	-	-	1	160.00	1,032
200-未滿 500噸	-	-	-	2	920.00	2,900
500-未滿1000噸	-	-	-	3	2,984.77	5,800
1000 噸 以 上	1	4,245.00	7,200	14	34,465.00	58,400

3. FISHING CRAFTS (Continued)

(3) Powered Fishing Crafts (End)

公務用 Official			其 他 Others			Year, Gross Tonnage
艘 數 Number	噸 數 Tonnage	馬 力 Horse- power	艘 數 Number	噸 數 Tonnage	馬 力 House- power	
-	-	-	48	50,657.86	101,897	1999
-	-	-	48	50,657.86	101,897	2000
5	3,119.00	9,620	18	300.03	5,789	2001
5	3,119.00	9,620	15	249.02	4,127	2002
5	3,119.00	9,620	16	254.82	4,407	2003
5	3,119.00	9,620	17	262.80	4,625	2004
5	3,119.00	9,620	17	262.80	4,625	2005
5	3,119.00	9,620	17	262.80	4,625	2006
5	3,119.00	9,620	17	262.80	4,625	2007
5	3,119.00	9,620	17	262.80	4,625	2008
-	-	-	3	1.68	212	Power Sampans
-	-	-	3	7.06	360	Below 5 Tons
-	-	-	2	13.78	498	5-Below 10 Tons
-	-	-	5	89.57	2,125	10-Below 20 Tons
-	-	-	4	150.71	1,430	20-Below 50 Tons
-	-	-	-	-	-	50-Below 100 Tons
1	131.00	920	-	-	-	100-Below 200 Tons
2	992.00	5,000	-	-	-	200-Below 500 Tons
1	785.00	1,500	-	-	-	500-Below 1000 Tons
1	1,211.00	2,200	-	-	-	1000 Tons & over

3. 漁 船 數 量 (續)

(4) 無 動 力 舢 舨

年 次	舢							
	合 計 Total		定 置 網 Set net		焚 寄 網 Torch light net		地 曳 網 Beach seine	
	艘 數 Number	噸 數 Tonnage	艘 數 Number	噸 數 Tonnage	艘 數 Number	噸 數 Tonnage	艘 數 Number	噸 數 Tonnage
民國八十八年	5	2.33	-	-	-	-	-	-
民國八十九年	4	2.10	-	-	-	-	-	-
民國九十年	4	2.10	-	-	-	-	-	-
民國九十一年	2	1.14	-	-	-	-	-	-
民國九十二年	2	1.14	-	-	-	-	-	-
民國九十三年	2	1.14	-	-	-	-	-	-
民國九十四年	2	1.14	-	-	-	-	-	-
民國九十五年	2	1.14	-	-	-	-	-	-
民國九十六年	2	1.14	-	-	-	-	-	-
民國九十七年	2	1.14	-	-	-	-	-	-

3. FISHING CRAFTS (Continued)

(4) Non-Powered Sampan

Sampans								Year
一 支 釣 Pole & line boote		刺 網 Gill net		釣 具 Angling		其 他 Others		
艘 數 Number	噸 數 Tonnage	艘 數 Number	噸 數 Tonnage	艘 數 Number	噸 數 Tonnage	艘 數 Number	噸 數 Tonnage	
5	2.33	-	-	-	-	-	-	1999
4	2.10	-	-	-	-	-	-	2000
4	2.10	-	-	-	-	-	-	2001
2	1.14	-	-	-	-	-	-	2002
2	1.14	-	-	-	-	-	-	2003
2	1.14	-	-	-	-	-	-	2004
2	1.14	-	-	-	-	-	-	2005
2	1.14	-	-	-	-	-	-	2006
2	1.14	-	-	-	-	-	-	2007
2	1.14	-	-	-	-	-	-	2008

3. 漁 船 數 量 (續 完)

(5) 漁 筏

漁船別	總計	合 計 Total		定 置 網 Set net		延 繩 釣 Long line		地 曳 網 Beach seine	
		動 力 Powered	無動力 Non-Powered	動 力 Powered	無動力 Non-Powered	動 力 Powered	無動力 Non-Powered	動 力 Powered	無動力 Non-Powered
高雄市 合 計	332	187	145	-	-	21	29	3	6

4. 漁 港 別 漁 產 量 及 漁 船 數

民 國 九 十 七 年

漁 港 別	全 年 漁 產 量 Fisheries Production		本 年 底 (十 二 月 三 十 一 日) Number of Powered Fishing Craft				
	數 量 Quantity	價 值 Value	合 計 Total	漁 筏 Fishing Rafts	無動力舢舨 Non-Powered Sampans	動力舢舨 Powered Sampans	未滿五噸 Below 5 Tons
高雄港合計	349,610	6,413,770	2,520	332	2	661	215

漁 港 別			全 年 中 最 多 時 之 漁 船 筏 數 The Most Numbers Of Fishing Craft in this Year	泊 地 面 積 (m ²)	By Fishing Harbors
	五百噸以上 未滿千噸 Quantity	千噸以上 1,000 Tons and Over			
高雄港合計	300	34	2,553	551,423	Kaohsiung Total Kaohsiung Harbor

3. FISHING CRAFTS (End)

(5) Fishing Rafts

刺網 Gill net		一支釣 Pole and lines boote		其他 Other net		District
動力 Powered	無動力 Non- Powered	動力 Powered	無動力 Non- Powered	動力 Powered	無動力 Non- Powered	
105	57	41	45	17	8	

4. FISHERIES PRODUCTION AND NUMBER OF FISHING CRAFT BY FISHING HARBOR OF 2008

本港籍動力漁船數 By Fishing Harbors in the End of this Year					
五噸以上 未滿十噸 5 -Below 10 Tons	十噸以上未 滿二十噸 10-Below 20 Tons	二十噸以上 未滿五十噸 20-Below 50 Tons	五十噸以上 未滿百噸 50-Below 100 Tons	百噸以上未 滿二百噸 100-Below 200 Tons	二百噸以上 未滿五百噸 200-Below 500 Tons
122	135	134	224	39	322

5. 漁 會 及 其 會 員 數

民 國 九 十 七 年 底

單 位：人

漁 會 名	漁 會						
	團 體 Group	總 計 Total			甲 類 會 員 Class A		
		計 Total	男 Male	女 Female	計 Total	男 Male	女 Female
合 計	380	44,119	26,827	17,292	42,235	25,586	16,649
高雄區漁會	379	30,879	21,444	9,435	29,380	20,428	8,952
小港區漁會	1	13,240	5,383	7,857	12,855	5,158	7,697

5. FISHERMEN'S ASSOCIATION AND MEMBERSHIP
AT THE END OF 2008

Unit:Person

會 員							會務人員	District
乙 類 會 員 Class B			贊 助 會 員 數 Institutional Members					
計 Total	男 Male	女 Female	團 體 Group	個 人 Person			Staff	
				計 Total	男 Male	女 Female		
1,399	944	455	380	485	297	188	198	kaohsiung
1,100	763	337	379	399	253	146	150	kaohsiung
299	181	118	1	86	44	42	48	kaohsiung

6. 漁戶及漁戶人口數

單位：漁戶數：戶

漁戶人口：人

年次	漁戶數				
	Number of Total	Far-sea	Fishermen Offshore	Household Coastal	養殖 Aquaculture
民國八十八年	20,103	3,768	4,249	10,113	1,973
民國八十九年	21,102	3,855	4,249	11,004	1,994
民國九十年	22,497	3,916	4,364	12,328	1,889
民國九十一年	24,588	3,958	4,403	14,319	1,908
民國九十二年	25,872	3,896	4,294	15,789	1,893
民國九十三年	27,557	3,846	4,275	17,578	1,858
民國九十四年	27,209	3,878	4,246	17,274	1,811
民國九十五年	26,825	3,884	4,222	16,962	1,757
民國九十六年	26,323	3,894	4,146	16,559	1,724
民國九十七年	25,706	3,913	4,029	16,186	1,578

6.FISHERMEN HOUSEHOLD AND FISHERMEN POPULATION

Unit:Fishermen household:Families

Fishermen population:Persons

漁 戶 人 口 數 Population of Fishermen Household					Year
合 計 Total	遠 洋 Far-sea	近 海 Offshore	沿 岸 Coastal	養 殖 Aquaculture	
80,945	15,053	17,189	40,795	7,908	1999
84,943	15,389	17,181	44,348	8,025	2000
89,995	15,500	17,434	49,512	7,549	2001
98,155	15,664	17,530	57,447	7,514	2002
103,847	15,522	17,152	63,811	7,362	2003
110,606	15,321	17,067	70,948	7,270	2004
108,869	15,375	15,082	71,303	7,109	2005
107,311	15,389	14,956	70,033	6,933	2006
106,233	15,392	14,814	69,182	6,845	2007
103,553	15,493	14,391	67,039	6,630	2008

7. 漁 業 從 業 人 數

民 國 九 十 七 年 底

單 位：人

總 計			遠 洋 漁 業								
Grand Total			Far-sea Fisheries								
計	專 業	兼 業	合 計			專 業			兼 業		
			Total			Full-time			Part-time		
Total	Full-time	Part-time	計	船 員	岸上人員	計	船 員	岸上人員	計	船 員	岸上人員
			Total	member	Landsman	Total	member	Landsman	Total	member	Landsman
43,707	39,008	4,699	12,413	11,503	910	11,995	11,233	762	418	270	148

沿 岸 漁 業								
Coastal Fisheries								
合 計			專 業			兼 業		
Total			Full-time			Part-time		
計	船 員	岸上人員	計	船 員	岸上人員	計	船 員	岸上人員
Total	member	Landsman	Total	member	Landsman	Total	member	Landsman
22,817	20,188	2,629	19,937	18,225	1,712	2,880	1,963	917

8. 製 冰 冷 藏 及 凍 結 概 況

民 國 九 十 七 年 底 單 位：數量：公 噸

容 積：立方公尺

公 民 營	廠 數	製 冰				冷 藏 室 容 積
		Ice Making				
		日產能力	全年製冰數量	全 年 銷 售 量		
Number of Plants	Daily Capacity of production	Quantity of Ice making	漁 業 用	非漁業用	Cold storage space	
			For fisheries	Non-fisheries		
高雄市計	60	274	88,860	67,710	7,180	814,562
公 營	-	-	-	-	-	-
民 營	60	274	88,860	67,710	7,180	814,562

7. NUMBER OF PERSON ACTIVITY EMPLOYED IN FISHERIES

AT THE END OF 2008

Unit: Person

近 海 漁 業 Offshore Fisheries								
合 計 Total			專 業 Full-time			兼 業 Part-time		
計 Total	船 員 Crew member	岸上人員 Landsman	計 Total	船 員 Crew member	岸上人員 Landsman	計 Total	船 員 Crew member	岸上人員 Landsman
6,189	5,305	884	5,042	4,542	500	1,147	763	384

養 殖 業 Aquaculture			District
計 Total	專 業 Full-time	兼 業 Part-time	
2,288	2,034	254	

8. REFRIGERATION FACILITIES

AT THE END OF 2008

Unit: Quantity: M. T.

Space : M

藏 Storage			凍 結 Freezing			
冷藏能力 (公噸) Storage capacity m. t.	全年冷藏數量 Quantity stored		凍結室容積 Freezing Room space	凍結能力 (噸/日) Freezing Capacity m. t. /day	全年凍結數量 Quantity frozen	
	水產物 Fishery products	非水產物 Nonfishery products			水產物 Fishery products	非水產物 Nonfishery products
131,222	298,580	50,050	41,646	7,033	39,560	1,850
-	-	-	-	-	-	-
131,222	298,580	50,050	41,646	7,033	39,560	1,850

9. 水產加工廠(場)數

民國九十七年底

單位:家

加工廠(場)	總計 Total	食用品工業 Food Products					
		合計 Total	罐頭品 Canned	冷凍冷藏 Frozen & cold storage	乾製鹽製品 Dried & salted	調味乾製品 Seasoning & dried	魚翅 Shark's fin
合計	93	93	-	60	-	1	-
家庭加工廠	28	28	-	-	-	-	-
檢驗局品管 分級工廠	53	53	-	53	-	-	-
外銷工廠	12	12	-	7	-	1	-

9. NUMBER OF PROCESSING PLANTS
AT THE END OF 2008
Unit:Plants

		非 食 用 品 工 廠 Non-food Products			Classification According to Nature Products
魚 卵 Mullet roe	魚 漿 製 品 Fish paste	合 計 Total	珊 瑚 製 品 Corals products	魚 粉 Fish meal	
5	27	-	-	-	Total
5	23	-	-	-	Cottage Industries
-	-	-	-	-	Product Inspection Bureau Classified Plant
-	4	-	-	-	Licensed Plants

10. 水產製造品量值

單位：數量：公 噸

價值：新台幣千元

年 次	罐 頭 類 Canned Products							
	合 計		水 煮		油 漬		調 味	
	Total		In brine		In oil		Withing seasoning	
	數 量 Q' ty	價 值 Value	數 量 Q' ty	價 值 Value	數 量 Q' ty	價 值 Value	數 量 Q' ty	價 值 Value
民國八十八年	-	-	-	-	-	-	-	-
民國八十九年	-	-	-	-	-	-	-	-
民國九十年	-	-	-	-	-	-	-	-
民國九十一年	-	-	-	-	-	-	-	-
民國九十二年	-	-	-	-	-	-	-	-
民國九十三年	-	-	-	-	-	-	-	-
民國九十四年	-	-	-	-	-	-	-	-
民國九十五年	-	-	-	-	-	-	-	-
民國九十六年	-	-	-	-	-	-	-	-
民國九十七年	-	-	-	-	-	-	-	-

10. PROCESSED FISHERY PRODUCTS

Unit:Quantity:M. T.

Value:thousand N.T.\$

冷 凍 冷 藏 類 Frozen and Cold Storage								Year
合 計 Total		冷 藏 品 Cold storage food		冷 凍 品 Frozen food		調 理 冷 凍 品 Seasoning frozen		
數 量 Q' ty	價 值 Value	數 量 Q' ty	價 值 Value	數 量 Q' ty	價 值 Value	數 量 Q' ty	價 值 Value	
105,129	4,232,372	-	-	102,819	4,156,634	2,310	75,738	
92,903	3,847,373	-	-	91,077	3,784,510	1,826	62,863	2000
195,096	4,919,082	-	-	193,083	4,850,088	2,013	68,994	2001
180,768	5,486,490	-	-	178,616	5,408,684	2,152	77,806	2002
216,452	6,761,153	-	-	214,020	6,685,051	2,432	76,102	2003
181,251	6,290,069	-	-	177,985	6,069,819	3,266	220,250	2004
182,703	6,079,758	-	-	180,056	5,911,352	2,647	168,406	2005
202,427	4,985,039	-	-	199,490	4,797,354	2,937	187,685	2006
373,582	9,984,782	-	-	370,599	9,798,411	2,983	186,371	2007
374,307	7,266,815	-	-	370,817	7,048,446	3,490	218,369	2008

10. 水產製造品量值（續）

單位：數量：公 噸

價值：新台幣千元

年 次	燻 製 品		乾 製 與 Dried and					
	Smoked		合 計		鹽 乾 品		素 乾 品	
			Total		Dry salted		Dried	
	數 量 Q' ty	價 值 Value	數 量 Q' ty	價 值 Value	數 量 Q' ty	價 值 Value	數 量 Q' ty	價 值 Value
民國八十八年	-	-	1,164	209,520	-	-	1,164	209,520
民國八十九年	-	-	976	133,712	-	-	976	133,712
民國九十年	-	-	845	115,765	-	-	845	115,765
民國九十一年	-	-	694	114,510	-	-	694	114,510
民國九十二年	-	-	785	137,375	-	-	785	137,375
民國九十三年	-	-	492	103,320	-	-	492	103,320
民國九十四年	-	-	458	100,760	-	-	458	100,760
民國九十五年	-	-	423	80,370	-	-	423	80,370
民國九十六年	-	-	436	47,960	-	-	436	47,960
民國九十七年	-	-	356	39,160	-	-	356	39,160

10. PROCESSED FISHERY PRODUCTS (CONTINUED)

Unit:Quantity:M. T.

Value:thousand N.T.\$

鹽 製 Salted				調味乾製品 Seasoning & dried		魚 翅 Shark's fin		Year
煮 乾 品 Cooked & dried		鹽 製 品 Salted		數 量 Q' ty	價 值 Value	數 量 Q' ty	價 值 Value	
數 量 Q' ty	價 值 Value	數 量 Q' ty	價 值 Value					
-	-	-	-	2,530	583,161	3	8,940	1999
-	-	-	-	2,070	551,842	-	-	2000
-	-	-	-	1,819	531,060	-	-	2001
-	-	-	-	1,677	439,477	-	-	2002
-	-	-	-	1,767	419,210	-	-	2003
-	-	-	-	1,661	333,590	-	-	2004
-	-	-	-	1,640	337,938	-	-	2005
-	-	-	-	1,255	238,318	-	-	2006
-	-	-	-	1,156	184,902	-	-	2007
-	-	-	-	1,396	337,012	-	-	2008

10. 水產製造品量值(續)

單位：數量：公 噸

價值：新台幣千元

年 次	魚 卵		魚 漿 製 品		煉 製 品		其 Other	
	Mullet roe		Fish paste products		Minced fish products		魚 肝 油	
	數 量 Q' ty	價 值 Value	數 量 Q' ty	價 值 Value	數 量 Q' ty	價 值 Value	數 量 Q' ty	價 值 Value
民國八十八年	-	-	2,300	90,829	-	-	-	-
民國八十九年	-	-	2,276	96,965	-	-	-	-
民國九十年	-	-	2,659	111,627	-	-	-	-
民國九十一年	-	-	2,586	99,205	-	-	-	-
民國九十二年	-	-	2,817	87,150	-	-	-	-
民國九十三年	-	-	2,848	87,063	-	-	-	-
民國九十四年	-	-	2,901	87,415	-	-	-	-
民國九十五年	-	-	2,685	80,180	-	-	-	-
民國九十六年	-	-	2,440	106,975	-	-	-	-
民國九十七年	-	-	2,718	120,165	-	-	-	-

10. PROCESSED FISHERY PRODUCTS (CONTINUED)

Unit:Quantity:M. T.

Value:Thousand N.T.\$

他 製 品 Products								Year
魚 蝦 類 Fish shrimp sauce		其 他 製 品 Other food products						
數 量 Q' ty	價 值 Value	數 量 Q' ty	價 值 Value	數 量 Q' ty	價 值 Value	數 量 Q' ty	價 值 Value	
-	-	-	-					1999
-	-	-	-					2000
-	-	-	-					2001
-	-	-	-					2002
-	-	-	-					2003
-	-	-	-					2004
-	-	-	-					2005
-	-	-	-					2006
-	-	-	-					2007
-	-	-	-					2008

10. 水產製造品量值(續完)

單位:數量:公 噸

價值:新台幣千元

年 次	非 食 用 品						
	合 計		渣 粕 類		魚 粉		裝
	Total		Fish cake		Fish meal		珊
	數 量 Quantity	價 值 Value	數 量 Quantity	價 值 Value	數 量 Quantity	價 值 Value	數 量 Quantity
民國八十八年	-	-	-	-	-	-	-
民國八十九年	-	-	-	-	-	-	-
民國九十年	-	-	-	-	-	-	-
民國九十一年	-	-	-	-	-	-	-
民國九十二年	-	-	-	-	-	-	-
民國九十三年	-	-	-	-	-	-	-
民國九十四年	-	-	-	-	-	-	-
民國九十五年	-	-	-	-	-	-	-
民國九十六年	-	-	-	-	-	-	-
民國九十七年	-	-	-	-	-	-	-

10. PROCESSED FISHERY PRODUCTS (END)

Unit:Quantity:M. T.

Value:Thousnad N.T.\$

NON-FOOD PRODUCTS							Year
飾 品 類 Ornaments					其 他 Other non-		
瑚	貝 殼 Shells		魚 骨 Fish bone		Food products		
價 值 Value	數 量 Quantity	價 值 Value	數 量 Quantity	價 值 Value	數 量 Quantity	價 值 Value	
-	-	-	-	-	-	-	1999
-	-	-	-	-	-	-	2000
-	-	-	-	-	-	-	2001
-	-	-	-	-	-	-	2002
-	-	-	-	-	-	-	2003
-	-	-	-	-	-	-	2004
-	-	-	-	-	-	-	2005
-	-	-	-	-	-	-	2006
-	-	-	-	-	-	-	2007
-	-	-	-	-	-	-	2008

11. 魚類別水產製造品量值

民國九十七年

單位:數量:公噸
價值:新台幣千元

魚 類 別	罐 頭 類 Canned Products							
	合 計 Total		水 煮 In brine		油 漬 In oil		調 味 Withing seasoning	
	數 量 Q' ty	價 值 Value	數 量 Q' ty	價 值 Value	數 量 Q' ty	價 值 Value	數 量 Q' ty	價 值 Value
1. 總 計	-	-	-	-	-	-	-	-
2. 吳 郭 魚	-	-	-	-	-	-	-	-
3. 鱸 魚	-	-	-	-	-	-	-	-
4. 虱 目 魚	-	-	-	-	-	-	-	-
5. 鱸 魚	-	-	-	-	-	-	-	-
6. 狗 母 魚	-	-	-	-	-	-	-	-
7. 海 鰻 魚	-	-	-	-	-	-	-	-
8. 黑 鯧 魚	-	-	-	-	-	-	-	-
9. 油 帶 魚	-	-	-	-	-	-	-	-
10. 白 帶 魚	-	-	-	-	-	-	-	-
11. 鱈 魚	-	-	-	-	-	-	-	-
12. 正 鰹 魚	-	-	-	-	-	-	-	-
13. 馬 加 鱈 魚	-	-	-	-	-	-	-	-
14. 黃 鱈 魚	-	-	-	-	-	-	-	-
15. 劍 旗 魚	-	-	-	-	-	-	-	-
16. 大 沙 魚	-	-	-	-	-	-	-	-
17. 秋 刀 魚	-	-	-	-	-	-	-	-
18. 魷 魚	-	-	-	-	-	-	-	-
19. 其 他 蝦 類	-	-	-	-	-	-	-	-
20. 其 他 藻 類	-	-	-	-	-	-	-	-

11. PROCESSED FISHERY PRODUCTS BY SPECIES

2008

Unit:Quantity:M. T.

Value:Thousand N.T.\$

冷 凍 冷 藏 類 Frozen and Cold Storage				乾 製 與 鹽 製 Dried & Salted				Species		
合 計 Total		冷 凍 品 Frozen food		調 理 冷 凍 品 Seasoning frozen food					合 計 Total	
數 量 Q' ty	價 值 Value	數 量 Q' ty	價 值 Value	數 量 Q' ty	價 值 Value				數 量 Q' ty	價 值 Value
374,307	7,266,815	370,817	7,048,446	3,490	218,369	356	39,160	1. Total		
26,287	1,051,480	26,287	1,051,480	-	-	-	-	2. Tilapia		
667	61,364	667	61,364	-	-	-	-	3. Sea perch		
7,804	515,064	7,804	515,064	-	-	-	-	4. Milkfish		
50	4,362	50	4,362	-	-	-	-	5. Groupers		
146	2,666	146	2,666	-	-	-	-	6. Lizard Fish		
139	3,208	139	3,208	-	-	-	-	7. Sea eel		
370	13,254	370	13,254	-	-	-	-	8. Black pomfret		
11,182	648,548	11,182	648,548	-	-	-	-	9. Gizzard shad		
1,001	21,316	1,001	21,316	-	-	-	-	10. Hairtail		
1,135	39,441	1,135	39,441	-	-	-	-	11. Dorado		
698	16,044	698	16,044	-	-	-	-	12. Skipjack		
1,512	52,918	1,512	52,918	-	-	-	-	13. Spanish Mackere		
3,288	144,618	3,031	136,394	257	8,224	-	-	14. Yellowfin tuna		
1,540	98,931	1,151	73,646	389	25,285	-	-	15. Swordfish		
11,932	286,361	11,932	286,361	-	-	-	-	16. Sharks		
94,216	1,224,808	94,216	1,224,808	-	-	-	-	17. Saury		
212,216	3,074,177	209,372	2,889,317	2,844	184,860	356	39,160	18. Squids		
127	8,255	127	8,255	-	-	-	-	19. Shrimps		
-	-	-	-	-	-	-	-	20. Other ser weeds		

11. 魚類別水產製造品量值 (續完)

民國九十七年 單位:數量:公 噸

價值:新台幣千元

魚 類 別	乾 製 與 鹽 製 Dried And Salted							
	鹽 製 品 Salted		鹽 乾 品 Dry-salted		素 乾 品 Dried		煮 乾 品 Cooked & dried	
	數 量 Q' ty	價 值 Value	數 量 Q' ty	價 值 Value	數 量 Q' ty	價 值 Value	數 量 Q' ty	價 值 Value
1. 總 計	-	-	-	-	356	39,160	-	-
2. 吳 郭 魚	-	-	-	-	-	-	-	-
3. 鱸 魚	-	-	-	-	-	-	-	-
4. 虱 目 魚	-	-	-	-	-	-	-	-
5. 鱠	-	-	-	-	-	-	-	-
6. 狗 母	-	-	-	-	-	-	-	-
7. 海 鰻	-	-	-	-	-	-	-	-
8. 黑 鯧	-	-	-	-	-	-	-	-
9. 油 魚	-	-	-	-	-	-	-	-
10. 白 帶 魚	-	-	-	-	-	-	-	-
11.	-	-	-	-	-	-	-	-
12. 正 鰹	-	-	-	-	-	-	-	-
13. 馬 加 鱈	-	-	-	-	-	-	-	-
14. 黃 鱈	-	-	-	-	-	-	-	-
15. 劍 旗 魚	-	-	-	-	-	-	-	-
16. 大 沙	-	-	-	-	-	-	-	-
17. 秋 刀 魚	-	-	-	-	-	-	-	-
18. 魷 魚	-	-	-	-	356	39,160	-	-
19. 其他蝦類	-	-	-	-	-	-	-	-
20. 其他藻類	-	-	-	-	-	-	-	-

11. PROCESSED FISHERY PRODUCTS BY SPECIES (END)

2008

Unit:Quantity:M.T.

Value:Thousand N.T.\$

調味乾製品 Seasoning & dried		魚 翅 Sharksfin		魚 卵 Mullet roe		魚 漿 製 品 Fish paste products		Species
數 量 Q' ty	價 值 Value	數 量 Q' ty	價 值 Value	數 量 Q' ty	價 值 Value	數 量 Q' ty	價 值 Value	
1,396	337,012	-	-	-	-	2,718	120,165	1. Total
-	-	-	-	-	-	-	-	2. Tilapia
-	-	-	-	-	-	-	-	3. Sea perch
-	-	-	-	-	-	-	-	4. Milkfish
-	-	-	-	-	-	-	-	5. Groupers
-	-	-	-	-	-	-	-	6. Lizard Fish
-	-	-	-	-	-	-	-	7. Sea eel
-	-	-	-	-	-	-	-	8. Black pomfret
-	-	-	-	-	-	-	-	9. Gizzard shad
-	-	-	-	-	-	-	-	10. Hairtail
-	-	-	-	-	-	-	-	11. Dorado
-	-	-	-	-	-	-	-	12. Skipjack
-	-	-	-	-	-	-	-	13. Spanish Mackere
196	37,097	-	-	-	-	-	-	14. Yellowfin tuna
550	79,392	-	-	-	-	411	22,605	15. Swordfish
-	-	-	-	-	-	1,935	69,660	16. Sharks
-	-	-	-	-	-	-	-	17. Saury
543	201,800	-	-	-	-	372	27,900	18. Squids
-	-	-	-	-	-	-	-	19. Shrimps
107	18,723	-	-	-	-	-	-	20. Other ser weeds

12. 罐頭類水產製造品量值

民國九十七年 單位：數量：公 噸

價值：新台幣千元

製 品 別		總 計		鯖		鯷	
		Grand Total		Tunas		Bonitos	
		數 量	價 值	數 量	價 值	數 量	價 值
		Q'ty	Value	Q'ty	Value	Q'ty	Value
合 計	計	—	—	—	—	—	—
	平一號罐 #1	—	—	—	—	—	—
	鯖二號罐 #2	—	—	—	—	—	—
	平三號罐 #3	—	—	—	—	—	—
	三號罐 No.3	—	—	—	—	—	—
	七號罐 No.7	—	—	—	—	—	—
	八號罐 No.8	—	—	—	—	—	—
	橢圓三號罐 O3 其 他	—	—	—	—	—	—
水 煮	計	—	—	—	—	—	—
	平一號罐 #1	—	—	—	—	—	—
	鯖二號罐 #2	—	—	—	—	—	—
	平三號罐 #3	—	—	—	—	—	—
	三號罐 No.3	—	—	—	—	—	—
	七號罐 No.7	—	—	—	—	—	—
	八號罐 No.8	—	—	—	—	—	—
	橢圓三號罐 O3 其 他	—	—	—	—	—	—
油 漬	計	—	—	—	—	—	—
	平一號罐 #1	—	—	—	—	—	—
	鯖二號罐 #2	—	—	—	—	—	—
	平三號罐 #3	—	—	—	—	—	—
	三號罐 No.3	—	—	—	—	—	—
	七號罐 No.7	—	—	—	—	—	—
	八號罐 No.8	—	—	—	—	—	—
	橢圓三號罐 O3 其 他	—	—	—	—	—	—
味 調	計	—	—	—	—	—	—
	平一號罐 #1	—	—	—	—	—	—
	鯖二號罐 #2	—	—	—	—	—	—
	平三號罐 #3	—	—	—	—	—	—
	三號罐 No.3	—	—	—	—	—	—
	七號罐 No.7	—	—	—	—	—	—
	八號罐 No.8	—	—	—	—	—	—
	橢圓三號罐 O3 其 他	—	—	—	—	—	—

12. CANNED FISHERY PRODUCTS BY SPECIES

2008

Unit : Quantity : M. T.

Value : Thousand N. T. \$

鯖 Mackerels		鰻 Eels		貝 介 Shellfishes		PRODUCTS	
數 量 Q'ty	價 值 Value	數 量 Q'ty	價 值 Value	數 量 Q'ty	價 值 Value		
—	—	—	—	—	—	1. Total	Total
—	—	—	—	—	—	2. #1	
—	—	—	—	—	—	3. #2	
—	—	—	—	—	—	4. #3	
—	—	—	—	—	—	5. No. 3	
—	—	—	—	—	—	6. No. 7	
—	—	—	—	—	—	7. No. 8	
—	—	—	—	—	—	8. 03	
—	—	—	—	—	—	9. Other	
—	—	—	—	—	—	1. Total	In brine
—	—	—	—	—	—	2. #1	
—	—	—	—	—	—	3. #2	
—	—	—	—	—	—	4. #3	
—	—	—	—	—	—	5. No. 3	
—	—	—	—	—	—	6. No. 7	
—	—	—	—	—	—	7. No. 8	
—	—	—	—	—	—	8. 03	
—	—	—	—	—	—	9. Other	
—	—	—	—	—	—	1. Total	In oil
—	—	—	—	—	—	2. #1	
—	—	—	—	—	—	3. #2	
—	—	—	—	—	—	4. #3	
—	—	—	—	—	—	5. No. 3	
—	—	—	—	—	—	6. No. 7	
—	—	—	—	—	—	7. No. 8	
—	—	—	—	—	—	8. 03	
—	—	—	—	—	—	9. Other	
—	—	—	—	—	—	1. Total	In seasoning
—	—	—	—	—	—	2. #1	
—	—	—	—	—	—	3. #2	
—	—	—	—	—	—	4. #3	
—	—	—	—	—	—	5. No. 3	
—	—	—	—	—	—	6. No. 7	
—	—	—	—	—	—	7. No. 8	
—	—	—	—	—	—	8. 03	
—	—	—	—	—	—	9. Other	

13. 各種魚塢養殖面積

民國九十七年

單位：公頃

魚 類 別	總 計 Grand Total			鹹 水 魚 塢 Brackish Water Pond		
	Total	單 養 Mono-cultu	混 養 Poly-cultu	Total	單 養 Mono-cul	混 養 Poly-cul
	合 計	re	re	合 計	ture	ture
高 雄 市 合 計	—	—	—	—	—	—
魚 類 合 計	—	—	—	—	—	—
虱 目 魚	—	—	—	—	—	—
吳 郭 魚	—	—	—	—	—	—
烏 魚	—	—	—	—	—	—
鯉 魚	—	—	—	—	—	—
草 魚	—	—	—	—	—	—
鱧 魚	—	—	—	—	—	—
鱈 魚	—	—	—	—	—	—
香 魚	—	—	—	—	—	—
鱸 魚	—	—	—	—	—	—
其 他 魚 類	—	—	—	—	—	—
蝦 類 合 計	—	—	—	—	—	—
草 蝦	—	—	—	—	—	—
斑 節 蝦	—	—	—	—	—	—
沙 節 蝦	—	—	—	—	—	—
紅 尾 蝦	—	—	—	—	—	—
白 蝦	—	—	—	—	—	—
蟳 蟹	—	—	—	—	—	—
牡 蠣	—	—	—	—	—	—
文 蛤	—	—	—	—	—	—
蜆 蚶	—	—	—	—	—	—
血 蚶	—	—	—	—	—	—
龍 菜	—	—	—	—	—	—
花 跳 魚	—	—	—	—	—	—
泥 鰱 類	—	—	—	—	—	—
蛙 類	—	—	—	—	—	—
鱷 魚	—	—	—	—	—	—
西 舌 孔	—	—	—	—	—	—
九 其 他	—	—	—	—	—	—

13. AQUACULTURE AREA BY SPECIES

2008

Unit : ha

淡 水 魚 塢 Fresh Water Pond			其 他 Others			District Species
Total 合 計	單 養 Mono-cul ture	混 養 Poly-cul ture	Total 合 計	單 養 Mono-cul ture	混 養 Poly-cul ture	
—	—	—	—	—	—	Kaohsiung City Total
—	—	—	—	—	—	Total fish
—	—	—	—	—	—	Milkfish
—	—	—	—	—	—	Tilapia
—	—	—	—	—	—	Mullet
—	—	—	—	—	—	Common carp
—	—	—	—	—	—	Grass carp
—	—	—	—	—	—	Sukver carp and big head
—	—	—	—	—	—	Groupers
—	—	—	—	—	—	Rainbow trout
—	—	—	—	—	—	Ayu
—	—	—	—	—	—	Sea perch
—	—	—	—	—	—	Other fish
—	—	—	—	—	—	Total shrimp
—	—	—	—	—	—	Grass shrimp
—	—	—	—	—	—	Kuruma shrimp
—	—	—	—	—	—	Sand shrimp
—	—	—	—	—	—	Red tail shrimp
—	—	—	—	—	—	Whiteleg shrimps
—	—	—	—	—	—	Crabs
—	—	—	—	—	—	Oyster
—	—	—	—	—	—	Fresh water clam
—	—	—	—	—	—	Hard clam
—	—	—	—	—	—	Short-necked clam
—	—	—	—	—	—	Blood cockle
—	—	—	—	—	—	Gracilaria
—	—	—	—	—	—	Mud skipper
—	—	—	—	—	—	Loach
—	—	—	—	—	—	Frogs
—	—	—	—	—	—	Crockle
—	—	—	—	—	—	Purple clam
—	—	—	—	—	—	Small abalones
—	—	—	—	—	—	Others

14. 魚 苗 生 產 量 值

單位：數量：千 尾

價值：新台幣千元

蝦 Shrimp					
合 計 Total		草 蝦 苗 Grass shrimp fry		沙 蝦 苗 Sand shrimp fry	
數 量 Quantity	價 值 Value	數 量 Quantity	價 值 Value	數 量 Quantity	價 值 Value
-	-	-	-	-	-

魚 苗 Fish Fry					
合 計 Total		石 斑 魚 苗 Grouper Fry		其 他 魚 苗 Other fish fry	
數 量 Quantity	價 值 Value	數 量 Quantity	價 值 Value	數 量 Quantity	價 值 Value
-	-	-	-	-	-

14. PRODUCTION OF FISH FRY

Unit:Quantity:Thousand

Value:Thousand N.T.\$

苗 Fry					
斑 節 蝦 苗 Kuruma shrimp fry		白 蝦 苗 Whiteleg shrimp fry		紅 尾 蝦 Redtail shrimp fry	
數 量 Quantity	價 值 Value	數 量 Quantity	價 值 Value	數 量 Quantity	價 值 Value
—	—	—	—	—	—

15. 遭難漁船數

動力漁船

年 次	總 計 Total		沉 沒 Sunk		破 壞 Damaged	
	艘 數 Number	噸 數 Tonnage	艘 數 Number	噸 數 Tonnage	艘 數 Number	噸 數 Tonnage
民國八十八年	21	2,994.58	14	2,913.30	6	3.00
民國八十九年	15	3,032.64	5	1,109.72	7	1,066.31
民國九十年	17	5,002.02	13	3,506.19	2	747.63
民國九十一年	14	4,445.68	12	4,232.36	-	-
民國九十二年	13	3,051.03	11	2,631.06	1	265.87
民國九十三年	14	4,613.15	14	4,613.15	-	-
民國九十四年	14	8,106.45	13	4,524.42	1	3,582.03
民國九十五年	11	3,096.98	11	3,096.98	-	-
民國九十六年	22	2,323.37	6	823.64	16	1,499.73
民國九十七年	7	1,668.70	6	1,173.70	1	495.00

15. DISASTERS OF FISHING CRAFT

Powered Fishing Craft

坐 礁 Stranded		行 蹤 不 明 Missing		其 他 Others		Year
艘 數 Number	噸 數 Tonnage	艘 數 Number	噸 數 Tonnage	艘 數 Number	噸 數 Tonnage	
-	-	-	-	-	-	1999
-	-	-	-	-	-	2000
-	-	-	-	-	-	2001
-	-	-	-	-	-	2002
-	-	-	-	-	-	2003
-	-	-	-	-	-	2004
-	-	-	-	-	-	2005
-	-	-	-	-	-	2006
-	-	-	-	-	-	2007
-	-	-	-	-	-	2008

16. 遭難漁民人數

單位：人

年 次	合 計 Total				遠 洋 漁 業 Far-sea Fisheries			
	死亡	重 傷	輕 傷	失 蹤	死亡	重 傷	輕 傷	失 蹤
	Dead	Severely injured	Slightly injured	Missing	Dead	Severely injured	Slightly injured	Missing
民國八十八年	18	-	9	15	14	-	-	11
民國八十九年	17	-	6	3	15	-	-	2
民國九十年	19	-	5	7	17	-	-	6
民國九十一年	17	-	1	8	10	-	-	1
民國九十二年	10	1	3	5	10	1	3	5
民國九十三年	15	-	1	4	13	-	1	4
民國九十四年	10	-	1	1	7	-	1	1
民國九十五年	8	-	1	4	6	-	-	2
民國九十六年	6	4	-	1	4	2	-	1
民國九十七年	4	1	-	4	4	1	-	3
落 海	2	-	-	4	2	-	-	3
潛 水	-	-	-	-	-	-	-	-
火 災	-	-	-	-	-	-	-	-
急 病	1	-	-	-	1	-	-	-
沉 沒	-	-	-	-	-	-	-	-
砲 擊	-	-	-	-	-	-	-	-
其 他	1	1	-	-	1	1	-	-

16. CASUALTIES OF FISHERMEN

Unit: Person

近海漁業 Offshore Fisheries				沿岸漁業 Coastal Fisheries				養殖漁業	Year
死亡 Dead	重傷 Severely injured	輕傷 Slightly injured	失蹤 Missing	死亡 Dead	重傷 Severely injured	輕傷 Slightly injured	失蹤 Missing	死亡 Dead	
3	-	2	4	1	-	7	-	-	1999
2	-	-	-	-	-	6	1	-	2000
2	-	1	1	-	-	4	-	-	2001
7	-	1	7	-	-	-	-	-	2002
-	-	-	-	-	-	-	-	-	2003
2	-	-	-	-	-	-	-	-	2004
1	-	-	-	2	-	-	-	-	2005
2	-	1	1	-	-	-	1	-	2006
2	1	-	-	-	1	-	-	-	2007
-	-	-	1	-	-	-	-	-	2008
-	-	-	1	-	-	-	-	-	
-	-	-	-	-	-	-	-	-	
-	-	-	-	-	-	-	-	-	
-	-	-	-	-	-	-	-	-	
-	-	-	-	-	-	-	-	-	
-	-	-	-	-	-	-	-	-	
-	-	-	-	-	-	-	-	-	

中華民國 97 年高雄市漁業年報

編著者：高雄市政府海洋局

出版機關：高雄市政府海洋局

電話：(07) 8157085

地址：806 高雄市前鎮區漁港中一路 2 號

網址：<http://kcmb.kcg.gov.tw>

ISSN：1812-4070

GNP：2009006839

工本費：新台幣 120 元

展售門市：

【三民書局】台北市重慶南路一段 61 號(02) 23617511

【五南文化廣場】台中市中山路 6 號(04) 22260330

中華民國 98 年 6 月出版

ISSN：1812-4070



9 771812 407004

GPN：2009006839

高雄市政府海洋局 KAOHSIUNG CITY MARINE BUREAU

工本費：NT\$120

806 高雄市前鎮區漁港中一路 2 號 TEL：07-8157085 FAX：07-8154716

No.2 Yugang Middle 1st Rd. Cianjhen District, Kaohsiung City, Taiwan.