

107年度統計專題分析

105年-106年高雄市重要經濟 統計指標分析

摘 要

- 一、106年底本市公司行號家數達 20 萬 4,463 家，新設立公司登記家數成長 5.43%，為六都最佳
- 二、106年底本市商業登記資本額達 25,079 百萬元，僅次於新北市，位居全國第 2 位
- 三、106年本市營利事業銷售額，全國排名第三，成長率六都之最
- 四、106年底本市工廠登記現有家數，較去年底增幅 3.47%
- 五、106年底本市失業率 3.8%，較去年同期降低 0.2 個百分點

撰 稿：王 振 安

中 華 民 國 107 年 7 月

壹、前言

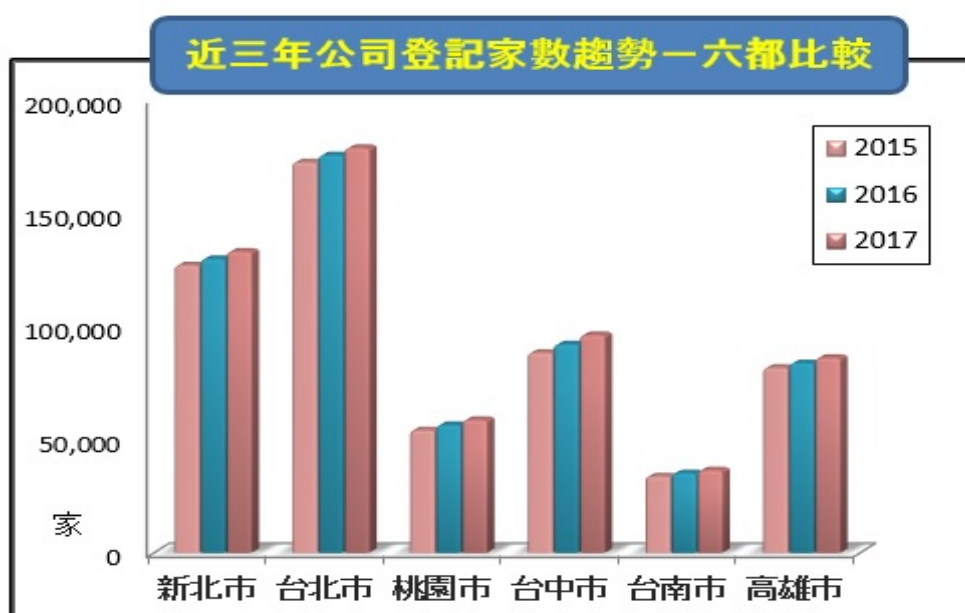
高雄位居亞洲交通重要樞紐，為南台灣重要門戶，並且具有完整產業聚落及供應鏈，為掌握本市產業發展趨勢，本分析以 105 年至 106 年高雄市重要經濟統計指標為主軸，爰引相關產經數據，以客觀的統計方法分析資料，期供本局作為推動永續經濟發展策略之參考，俾提升統計支援決策效能。

貳、高雄市重要經濟統計指標

一、106 年底本市公司行號家數達 20 萬 4,463 家，新設立公司登記家數成長 5.43%，為六都最佳

截至 106 年底止，設址於本市的公司行號家數達 20 萬 4,463 家，較 105 年的 20 萬 0,255 家，增加 4,208 家，呈遞增趨勢。其中，公司登記現有家數計 86,144 家，以製造業 19,129 家最多，佔 22.21%，其次為營建工程業 16,566 家，佔 19.23%；商業登記現有家數計 118,319 家，以批發及零售業 68,402 家最多，佔 57.81%，其次為住宿及餐飲業 11,388 家，佔 9.62%。

106 年新設立公司登記家數計 4,760 家，較 105 年的 4,515 家增加 245 家，成長幅度達 5.43%，為六都最佳，亦高於全台灣成長率 4.48%，顯示投資人至本市投資之意願不斷上升。



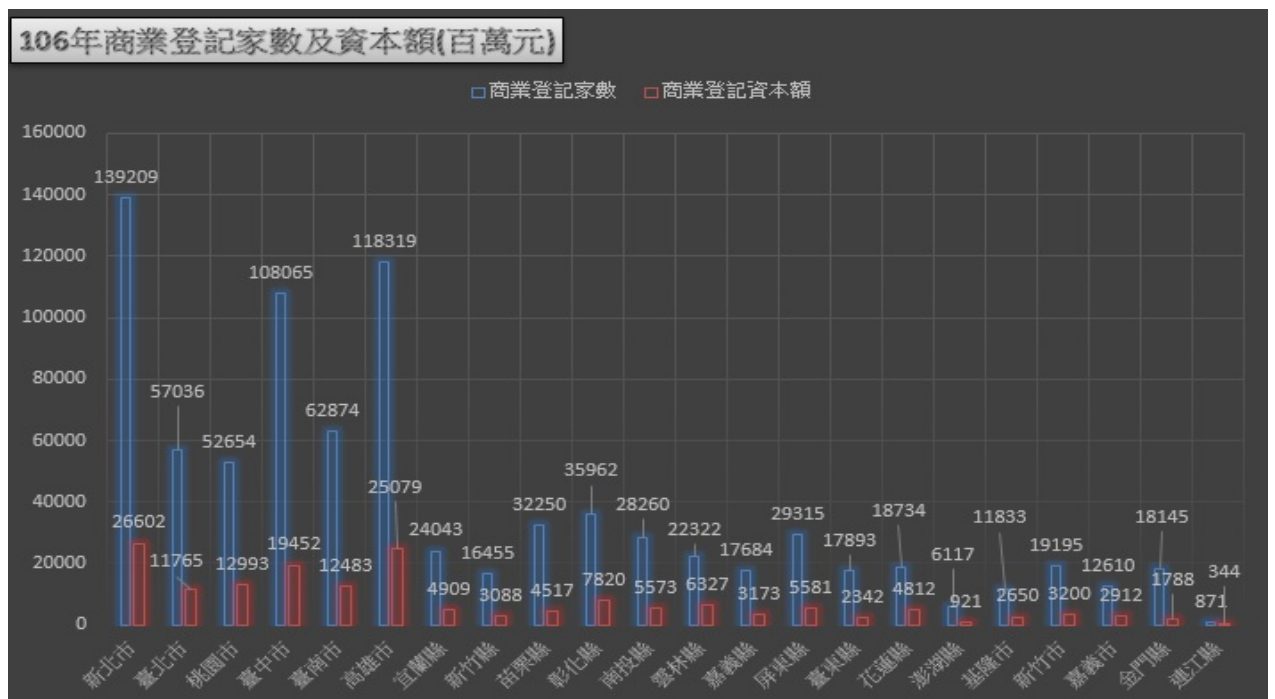
二、106 年底本市商業登記資本額達 25,079 百萬元，僅次於新北市，位居全國第 2 位

106 年底本市商業登記現有資本額為 25,079 百萬元，較 105 年底 24,870 百萬元增加 2.09 億元的投資額，六都排名第 2，亦居全國第 2 名，僅微幅落後新北市的 26,602 百萬元，表現優異。

在現有資本額中，以「批發及零售業」12,119 百萬元最多，佔 48.22%；其次為「營造業」5,811 百萬元，佔 23.17%。觀察近年統計資料，101 年至 106 年本市商業登記現有資本額，皆呈逐年遞增趨勢，顯示縣市合併後，大高雄的產業經濟狀況仍穩固。

106 年底本市商業登記現有家數為 11 萬 8,319 家，較去年底 11 萬 6,478 家增加 1,841 家，亦有微幅成長，六都名列第 2，亦居全國第 2 名，僅次於新北市的 13 萬 9,209 家。

106 年底商業登記現有家數及資本額，全國前六大均是六都的天下，應為六都近年致力於型塑特色商店街區，及地方特色產業的推廣，間接提昇產業活力，活絡商業活動。

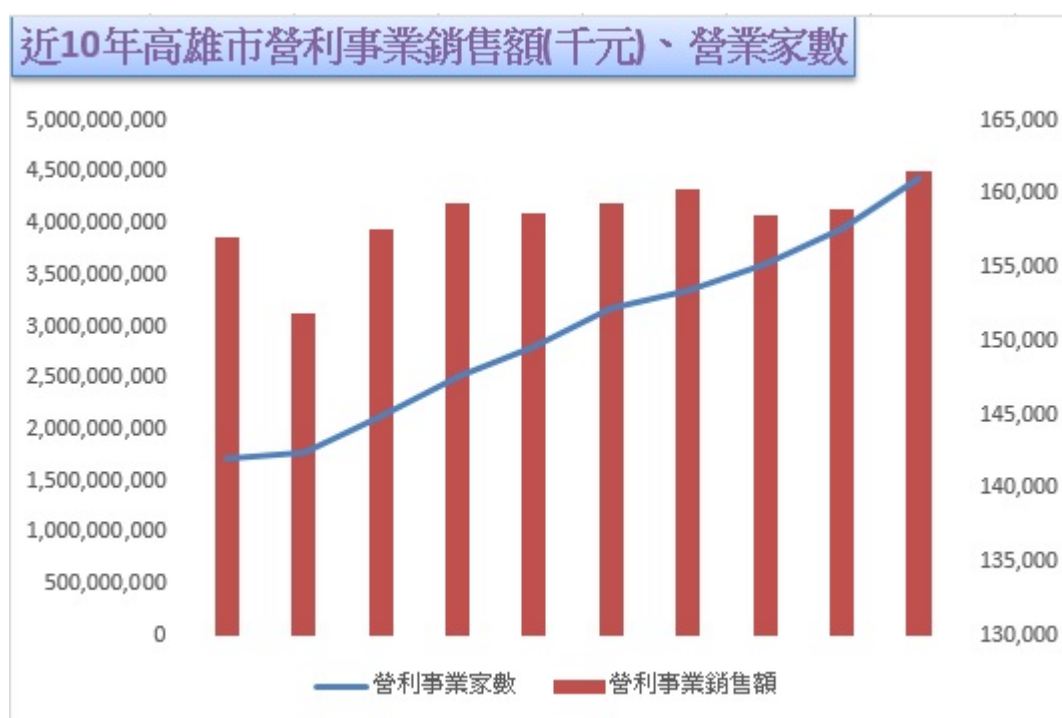


三、106年本市營利事業銷售額，全國排名第三，成長率六都之最

106年本市營利事業銷售額高達4兆5,146億元，在全國各縣市中，僅次於台北市與新北市，居全國第三名。與上(105)年的4兆1,290億元相比，大幅成長9.34%，為六都之最。106年底本市營利事業營業家數為16萬1,076家，較上(105)年底的15萬7,693家增加了3,383家，成長率2.15%。

營利事業銷售額與營利事業銷售額成長率分別為經濟力與施政力的重要指標。依產業結構來看，本市營利事業銷售額以製造業為大宗，批發及零售業為第二大，106年銷售額分別為1兆9,761億元與1兆5,398億元，二者合計約佔本市總銷售額之77.88%。

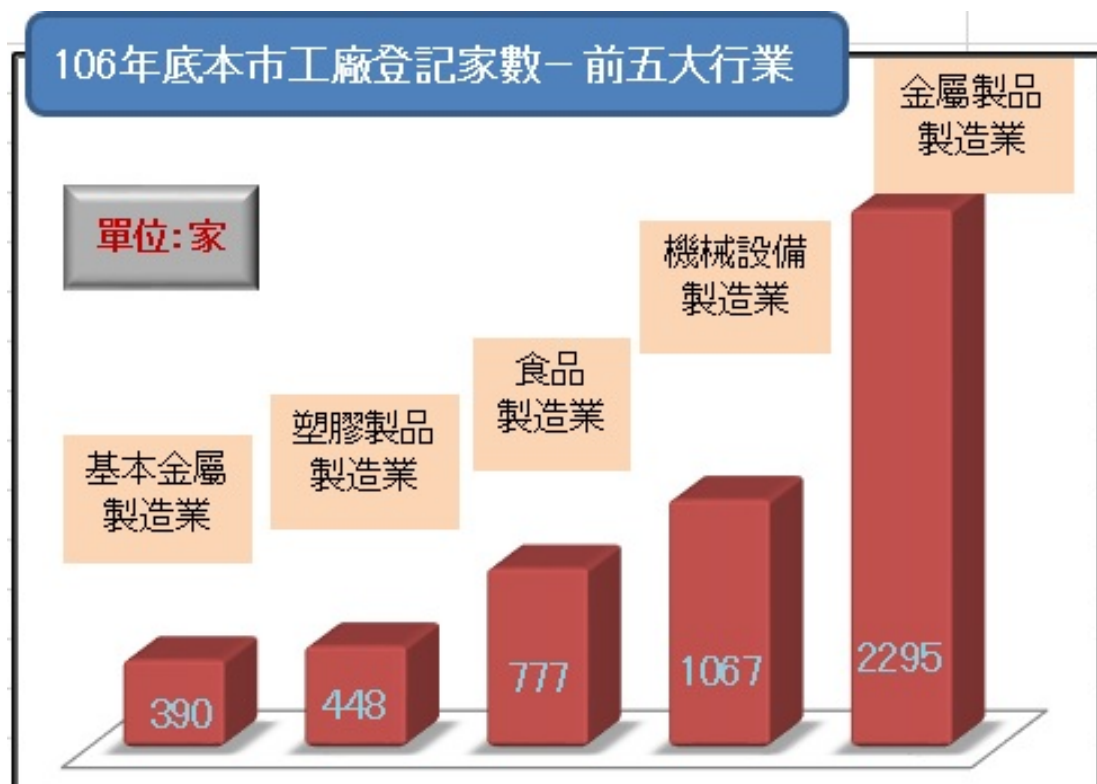
近10年來本市營利事業家數年年成長，與10年前相比，營利事業家數成長13.45%，營利事業銷售額成長16.93%。



四、106 年底本市工廠登記現有家數，較去年底增幅 3.47%

106 年底本市工廠登記家數計有 7,510 家，較去(105)年底的 7,258 家，增加了 252 家，增幅約 3.47%，其中以金屬製品製造業增加最多，達 107 家。

截至 106 年底止，本市工廠登記現有家數，按行政區別分，以大寮區 1,183 家拔頭籌，佔 15.75%；岡山區 1,097 家次之，佔 14.61%；仁武區 702 家排第三，佔 9.35%。就行業別分，以金屬製品製造業 2,295 家為最高，佔 30.56%；其次為機械設備製造業 1,067 家，佔 14.21%；而食品製造業排第三，為 777 家，佔 10.35%，顯見本市產業型態仍倚重傳統產業。



五、106 年底本市失業率 3.8%，較去年同期降低 0.2 個百分點

106 年底本市失業率降為 3.8%，較去(105)年同期微降 0.2%，就業人數增加約 1 萬 7 千人，而 106 年底台灣地區平均失業率亦為 3.8%。106 年底本市就業人數約 133.5 萬人、失業人數約 5.3 萬人。

值得注意的是，106 年本市的勞動參與率明顯提升，自縣市合併後首次接近 58%，達 57.9%，惟尚低於全台灣平均 58.8%。其中男性勞動參與率 66.7%，較 105 年上升 0.9%；女性勞動參與率 49.6%，較 105 年增加 0.1%，顯示不管男性或女性，越來越多人重回勞動市場，為勞動市場注入新血。



參、結論

從上述分析我們觀察出本市多數指標仍呈現正向成長的趨勢，整體來說，重工業(製造業)的發展仍然為本市主要的經濟成長關鍵，而服務業發展，仍有相當大的進步空間及發展潛力。

市政府提出的亞洲新灣區計畫，就是以宜居城市為目標進行產業轉型，引進低污染、高價值的產業，包含數位文創、觀光會展、金融產業等，吸引資金與高階人才流入、創造就業機會，帶動南台灣的經濟成長，期許成為本市未來的經濟發展方向，轉型為一座宜居大城。