

農產業天然災害 現地拍照APP


在家註冊先完成 農災拍照好舉證




1

下載農產業天然災害現地拍照APP

掃描行動條碼 QRCode下載【農產業天然災害現地照相】



GET IT ON
Google Play



Download on the
App Store

2

註冊會員

輸入手機號碼後點選下一步您將會收到驗證碼，再輸入驗證碼完成手機認證

農產業天然災害現地照相 農產業天然災害現地照相

登入/註冊

0900123456

我已詳細閱讀並同意 (隱私權聲明)
並確認填寫電話正確且未冒用他人資料

下一步

登入/註冊

0900123456

1234

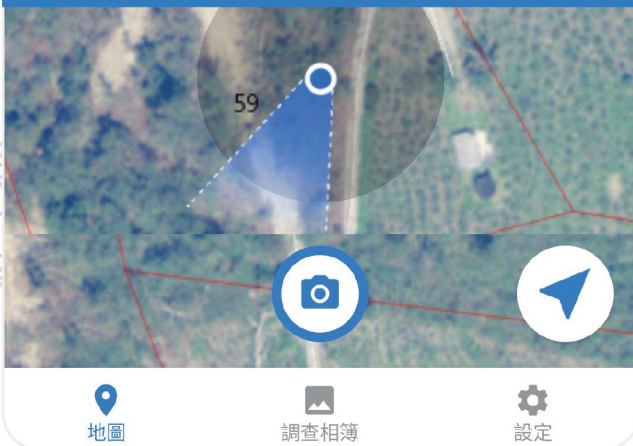
沒有收到簡訊嗎? 重新寄送

驗證

3

拍攝受損作物

在受災田區開啟APP → 定位 → 瞄準受損作物拍照 → 確認地點，點選「儲存」



4

上傳照片

先點APP下方「調查相簿」再選右上方「上傳」→ 選取欲上傳照片 → 點選「確定」完成上傳



- 最遲於公告救助受理截止前上傳
- 完成上傳後免洗免送相片，申請救助時提供「APP註冊電話」給公所，公所即可取得上傳照片當佐證參考

LINE

使用客服請找

農產業天然災害現地照相



防災告警請看

高雄市農業局 農來訊



行政院農業委員會
COUNCIL OF AGRICULTURE, EXECUTIVE YUAN

高雄市政府 農業局
Agriculture Bureau of Kaohsiung City Government

廣告