

高雄市 心智障礙防災手冊



目錄

火災篇

- 使用電器用品要小心！ 1
- 怎麼使用滅火器 4
- 遇到火災要怎麼辦 5

地震篇

- 地震前要準備什麼 7
- 地震來了怎麼辦 9
- 地震停了之後要怎麼辦 11

颱風篇

- 颱風來臨前要做什麼 13
- 颱風來的時候要怎麼辦 16
- 颱風走了要做什麼 18

火災篇



使用電器用品要小心！

- 家裡的走道不能堆不要的東西




- 不能用電燈或電暖器把衣服用乾



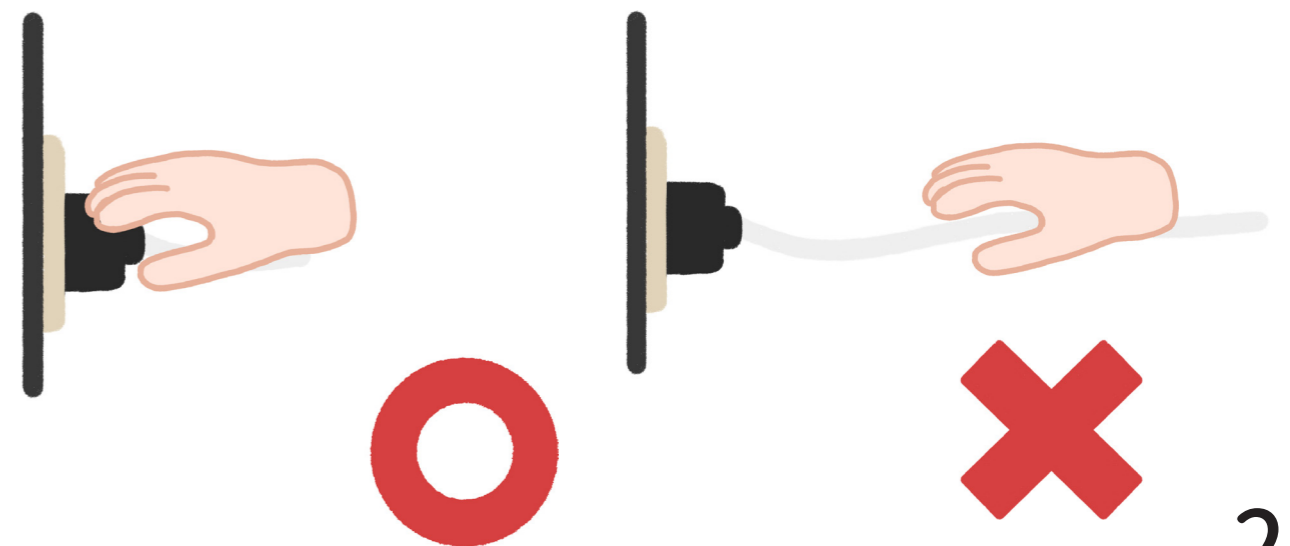
1

使用電器用品要小心！

- 插座的孔記得要記得清乾淨




- 拔插頭的時候要握住插頭，不能直接拉電線



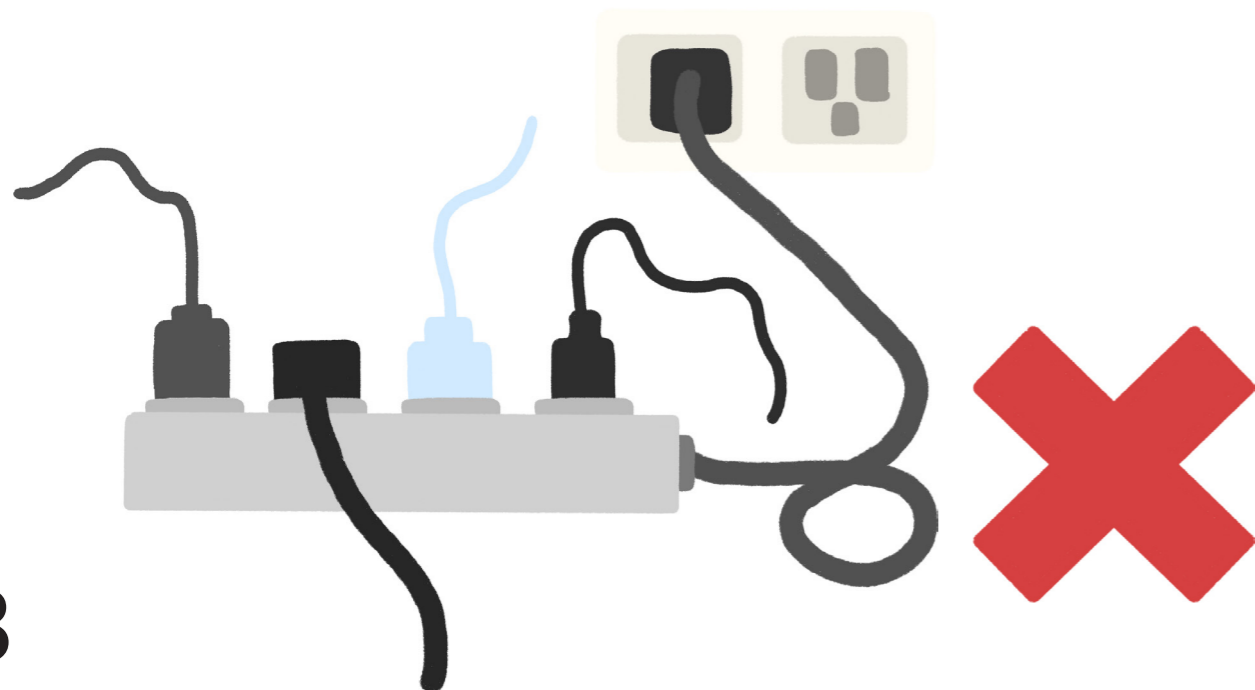
2

使用電器用品要小心！

- 電線不能綁起來



- 插座不能插很多插頭



3

怎麼使用滅火器

- 1 拉開安全插梢



- 2 握住皮管前面
瞄準火的下面



- 3 拉下壓柄，滅火
劑就會噴出來




- 4 對著火的下面
左右移動噴嘴



4

遇到火災要怎麼辦

● 要趕快離開那裏




● 如果火很大過不去，找有窗戶的房間躲起來，要記得把門關起來。

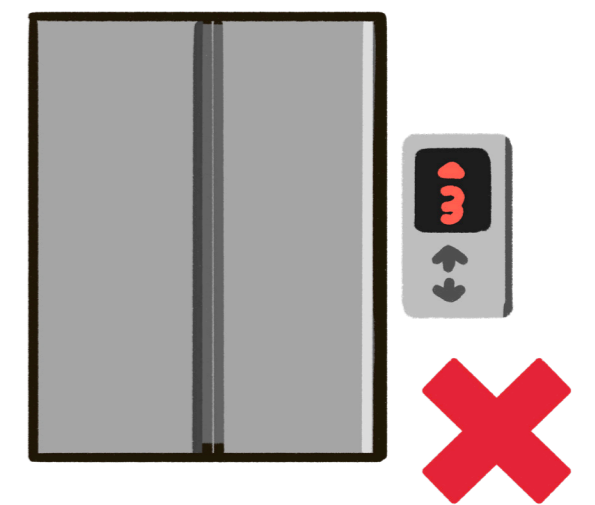


遇到火災要怎麼辦


★ 不要躲在浴室



★ 不要搭電梯



★ 不要往上跑




地震篇

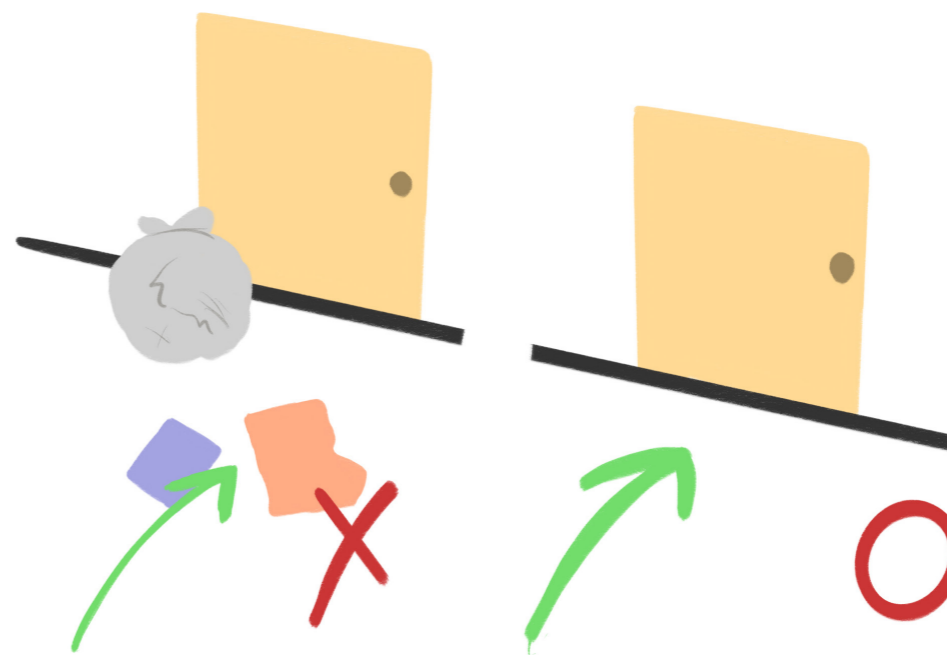


地震前要準備什麼

- 平時要放好家具，不可以擋住門

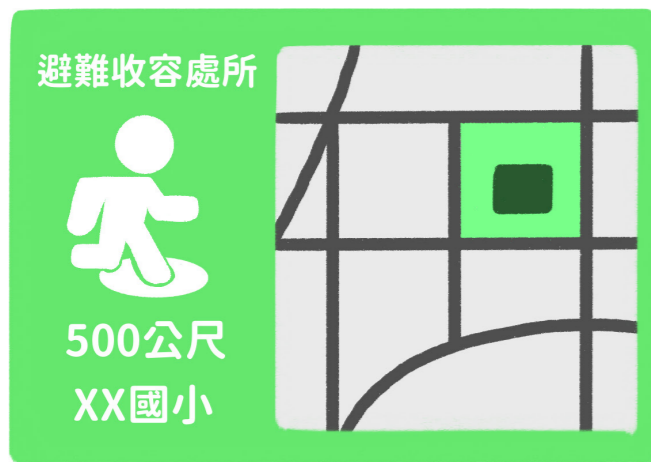


- 確定逃生路線沒有東西擋住



地震前要準備什麼

- 知道安全的地方在哪裡，如果發生地震的話可以去



- 要準備緊急避難包，放在平常就可以拿得到的地方



地震來了怎麼辦

保護自己三步驟

- 1 趴下



- 2 找東西掩護 (例如：桌子、枕頭)




- 3 穩住



地震來了怎麼辦

- 地震的時候不要馬上跑出去外面



- 找堅固的地方避難

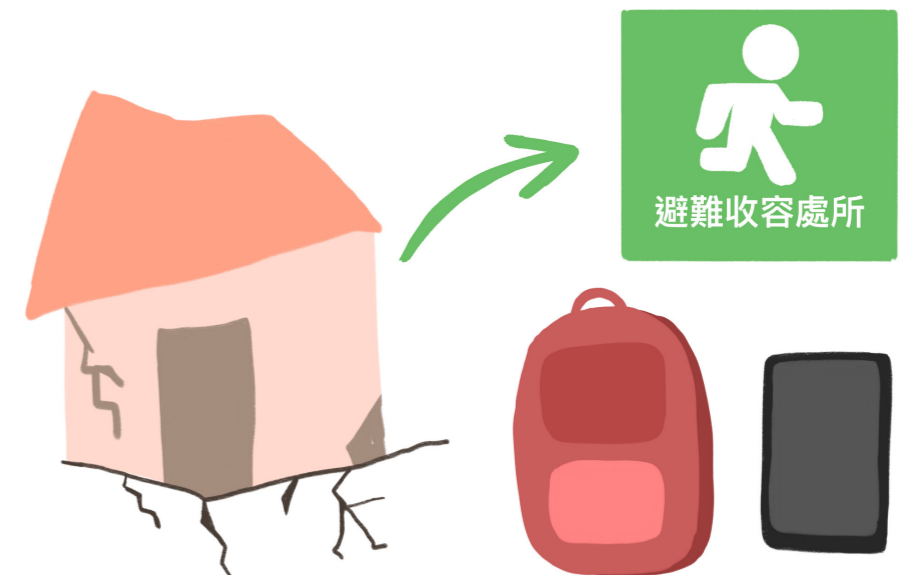


地震停了之後要怎麼辦

- 環境安全的話就不要亂跑

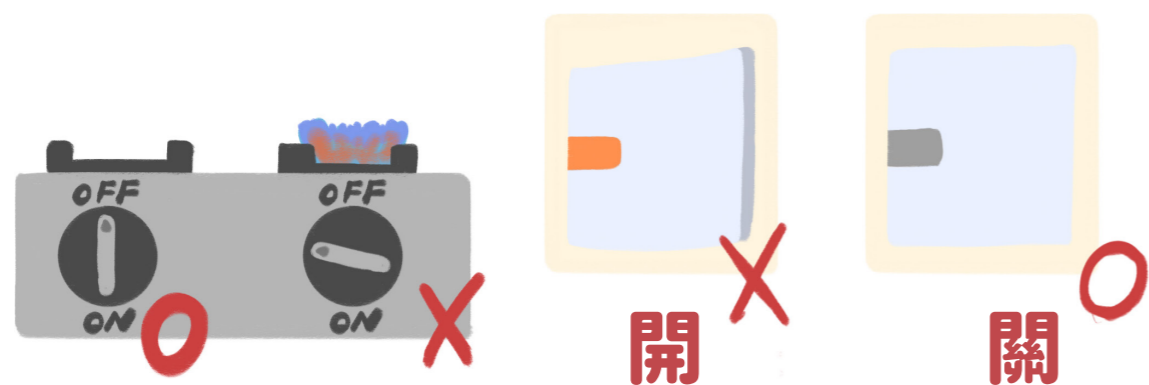


- 如果房子壞掉要去安全的地方避難，記得帶好緊急避難包跟手機。



地震停了之後要怎麼辦


- 離開房子前要記得把瓦斯跟電源關起來



- 確定安全了才回家



颱風風篇



颱風來臨前要做什麼

- 氣象局會發警報告訴大家要防颱

中央氣象局

發布XX颱風陸上警報

- 確認避難收容處所在哪裡



颱風來臨前要做什麼

- 掛在外面的東西要收進來




X




O

- 排水口的垃圾要清乾淨




X



O

颱風來臨前要做什麼

- 準備好電池、行動電源、緊急避難包




- 準備好三天的食物跟水



15

颱風來的時候要怎麼辦

- 留在家裡，不要出門



- 隨時注意新聞



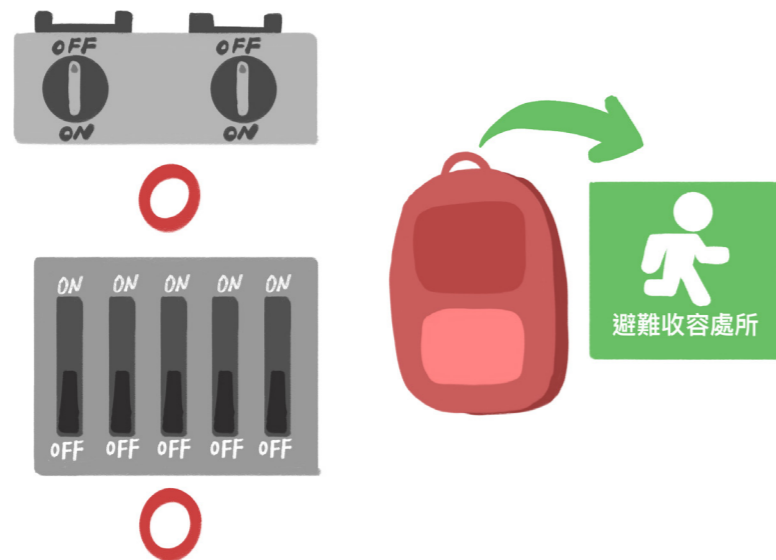
16

颱風來的時候要怎麼辦

- 如果水淹進來了，要趕快離開家裡

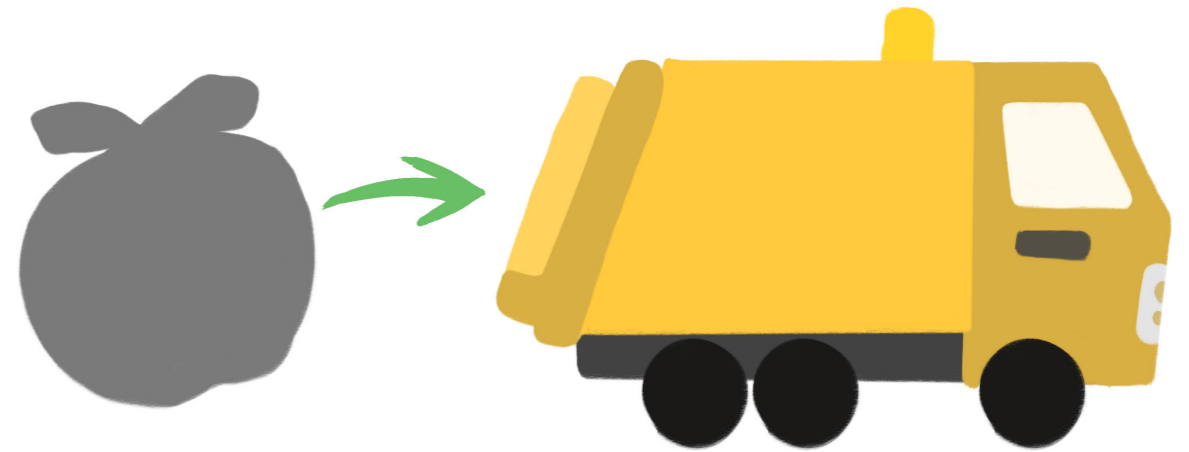


- 離開之前要關電源跟瓦斯、戴上緊急避難包去收容所。



颱風走了要做什麼

- 垃圾要丟掉



- 家裡有淹水的話要記得清理，以及注意電源





高雄市心智障礙防災手冊