

大雨一直下 我家淹水了

水利防災易讀手冊



經濟部水利署
2021年12月製

關於這本手冊

這本手冊符合聯合國身心障礙者權利公約第21條，透過易讀易懂的文字、插圖，把為什麼會淹水、淹水訊息取得、可以做什麼準備，淹水了怎麼保護自己，水退了要怎麼做，以容易閱讀的內容，整理在這本手冊。希望輕度(中)度身心智障礙者，在豪(大)雨特報發布後，也能保護自身安全。

書名：大雨一直下 我家淹水了 (水利防災易讀手冊)

發行機關：經濟部水利署

地址：台中市南屯區黎明路二段501號

電話：04-22501250

傳真：04-22501635

網址：<http://www.wra.gov.tw>

顧問：財團法人愛盲基金會李英琪主任

審核：賴建信、王藝峰、林元鵬、張廣智

審稿：徐澍君、鄭嘉彬、陳侑攸、李政翰、楊杰翰

編輯：林益生、林震哲、陳惠玲、李芳君、林渝晴

插畫編製：蘇詠茹

特別感謝：財團法人台南市私立天主教瑞復益智中心施秋燕社工

出版年月：2021年12月

ISBN：978-986-533-264-8

著作權資訊：本書著作權人為經濟部水利署所有，著作權人對本書保有一切權利，如欲重製、改寫、編輯本書全部或部分內容者，須先經過著作權人之同意或授權。



水利防災
易讀手冊

目錄

下雨會淹水嗎？----- 01

- ① 下雨看見的畫面 02
- ② 大雨一直下 會發生淹水 03

我知道淹水的訊息 ----- 04

- ① 氣象新聞可以告訴我 下雨資訊 05
- ② 這個App可以通知我 會不會淹水 06

我會做好準備的事 ----- 07

- ① 我知道緊急避難包要裝什麼東西 08
- ② 我知道怎麼去避難收容所 09

淹水了，我要保護自己 ----- 10

- ① 我家在1樓的時候要怎麼做？ 11
- ② 我家在2樓或2樓以上的時候要怎麼做？14

水退了，我要怎麼做？----- 15

- ① 身體檢查 16
- ② 環境清潔 17



下雨會淹水嗎？

1. 下雨看見的畫面
2. 大雨一直下 會發生淹水

1-1

下雨看見的畫面



小雨

外面下著毛毛雨


我看見路上的行人撐著雨傘



中雨

雨下的有點大

我看見穿著雨衣騎車的人



大雨

雨下的好大好大

我看不清楚窗戶外面的建築物

1-2

大雨一直下就會淹水




學校教室及走廊是水
走路時，我的鞋子會泡在水裡



家門口外面都是水
水的高度已經超過我的小腿



馬路上都是水
我看到車子的輪胎泡在水中



到處都是水
我沒有辦法出去外面

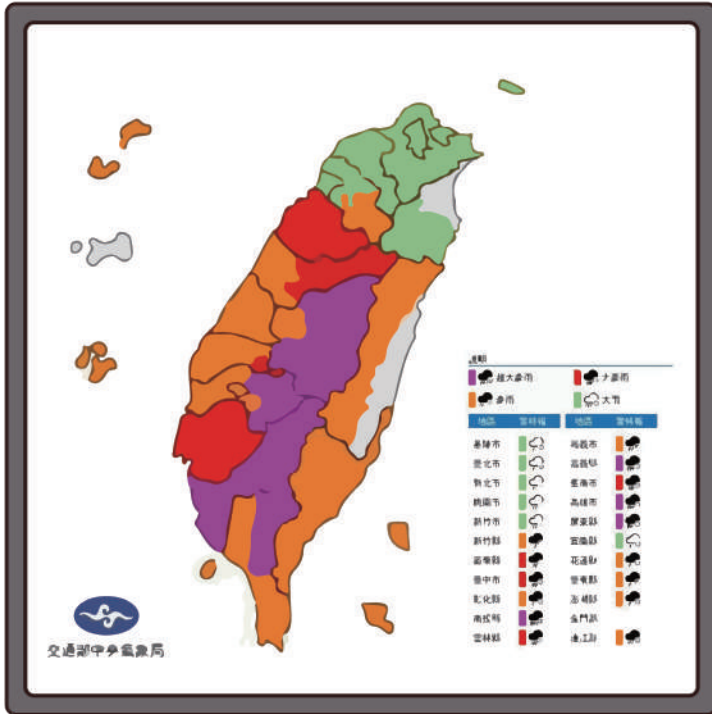


我知道 淹水的訊息

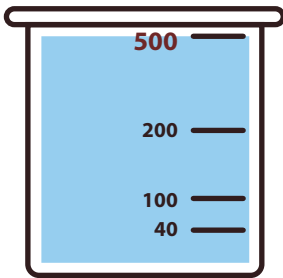
1. 氣象新聞可以告訴我
下雨資訊
2. 這個手機 App 可以通知我
會不會淹水



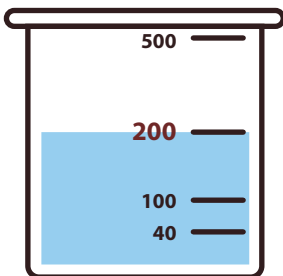
氣象新聞 可以告訴我 下雨資訊



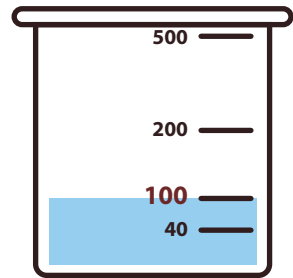
下雨的雨量
我可以從氣象新聞
看到或聽到知道雨
下多大



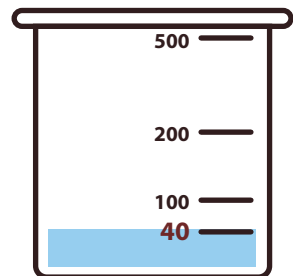
■ 超大豪雨



■ 大豪雨



■ 豪雨



■ 大雨



這個手機App 可以通知我 會不會淹水



行動水情App

我可以用手機或平板電腦
掃描圖片



下載行動水情App
大雨一直下的時候
App會有淹水通知



一級淹水通知

公園或外面的道路
可能 1 小時後就會淹水
以 **紅色** 表示一級

二級淹水通知

公園或外面的道路
可能 3 小時後，就會淹水
以 **黃色** 表示二級




我會做好 準備的事

1. 我會準備緊急避難包
2. 我知道怎麼去避難收容所



我會準備緊急避難包

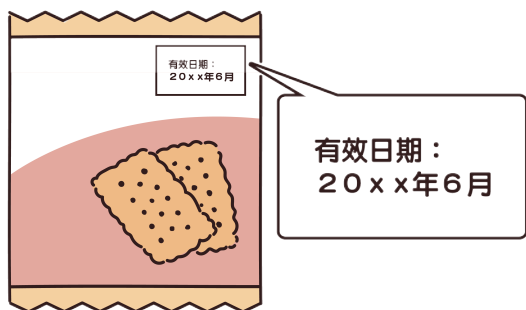


緊急避難包★

避難時可以帶出門的背包



事先準備放好家庭防災卡
我的藥、可以喝的水
餅乾、手電筒、哨子、雨衣



緊急避難包中的東西
我會檢查有效日期
例如餅乾有沒有過期等



要放在家裡的門口附近
或我容易拿得到的地方



我知道怎麼去 避難收容所



避難收容所 ★
當淹水的時候
可以照顧我的地方
常常是學校活動中心




如果我不知道怎麼走的話
可以請家人陪我一直去
從家裡走到避難收容所

★ 我家最近的避難收容所
是 _____



淹水了 我要保護自己

1. 我家在1樓的時候要怎麼做？
 2. 我家在2樓或2樓以上的時候，
要怎麼做？
- 

4-1

我家在1樓的時候 要怎麼做？

收到淹水通知後，我要做什麼？



我收到二級淹水通知時
我要留在房子裡
不可以出去外面



我收到一級淹水通知時
我要拿著**緊急避難包**
跟著村長、或里長離開
房子一起去**緊急避難收容所**

離開房子，去避難收容所，要注意什麼？




1 我要帶上緊急避難包



2 我要穿鞋子走路
保護腳的安全



3 我要穿雨衣



4 在馬路上時
不要靠近電箱、電線桿
招牌、樹木

在避難收容所裡，我要做什麼？



我要坐著聽村長，或里長
或指揮者的話
不可以在避難收容所
跑來跑去



如果我的身體不舒服
要主動跟村長，或里長
或指揮者說



避難收容所
有不認識的人
我可以跟大家互相
合作與幫忙

4-2

我家在2樓或2樓以上的時候，要怎麼做？

收到淹水通知後，我要做什麼？



我收到二級淹水通知時
我要留在房子裡
不可以出去外面



我收到一級淹水通知
我要拿著**緊急避難包**
走樓梯去房子的2樓、
3樓或4樓



水退了 我要怎麼做？



1. 身體檢查

2. 環境清潔

5-1 身體檢查

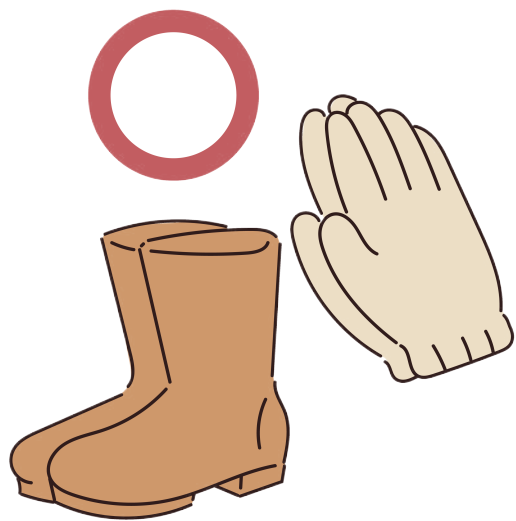


- 檢查身體有沒有受傷
- 手、腳有沒有傷口
- 泡在水中的皮膚有沒有紅腫或會癢癢的
- 要趕快看皮膚科




- 量體溫
- 發燒超過38度
感覺很冷或很熱
- 頭痛
- 拉肚子
- 要趕快看醫生

5-2 環境清潔



整理前要穿上鞋子
戴上手套，才不會受傷



這時候不可以用手 碰插座
不可以插電



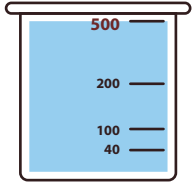
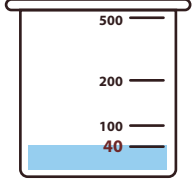
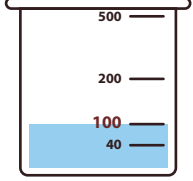
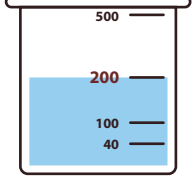
玩具、書本濕掉了
要拿到外面曬太陽



想想看

連連看①

我知道氣象新聞報的雨量分級

大雨	●	●	■	
豪雨	●	●	■	
大豪雨	●	●	■	
超大豪雨	●	●	■	



勾勾看②

平常我可以準備什麼？請打勾☑

我知道家裡附近哪些地方會淹水

我會檢查房子外的水溝
有沒有被樹葉或垃圾擋住

我有準備緊急避難包

我知道距離家裡最近的避難收容所

填填看③

我知道緊急避難包要放在什麼地方？

1



2




3



我要把緊急避難包放在 _____

想想看④

淹水通知的時候，我要怎麼做？
可以做到的請打勾☑，不可以做的請打×



如果我家在1樓，
二級淹水通知的時候，
我要留在房子裡，
不可以出去外面。



當村長，或里長叫我去
緊急避難收容所的時候，
我要拿著**緊急避難包**，
離開房子。



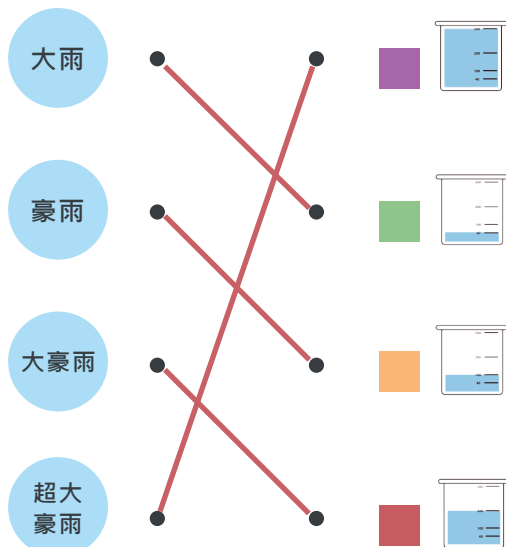
如果我家在2樓或2樓以上，
二級淹水通知的時候，
我可以走出去外面。



如果我家在2樓或2樓以上，
一級淹水通知的時候，
我要拿著**緊急避難包**，
走樓梯去房子的3樓或4樓。

💡 連連看①

我知道氣象新聞報的雨量分級



💡 勾勾看②

平常我可以準備什麼？請打勾☑

- 我知道家裡附近哪些地方會淹水
- 我會檢查房子外的水溝有沒有被樹葉或垃圾擋住
- 我有準備緊急避難包
- 我知道距離家裡最近的避難收容所

💡 填填看③


我知道緊急避難包要放在什麼地方？



我要把緊急避難包放在 3

💡 想想看④

淹水通知的時候，我要怎麼做？
可以做到的請打勾☑，不可以做的請打✕



如果我家在1樓，
二級淹水通知的時候，
我要留在房子裡，
不可以出去外面。



當村長，或里長叫我去
緊急避難收容所的時候，
我要拿著緊急避難包，
離開房子。



如果我家在2樓或2樓以上，
二級淹水通知的時候，
我可以走出去外面。



如果我家在2樓或2樓以上，
一級淹水通知的時候，
我要拿著緊急避難包，
走樓梯去房子的3樓或4樓。

家庭防災卡

姓名

電話

緊急連絡人

稱謂

手機/電話

1991 約定電話

約定集合地點


填寫日期

年

月


日

。此卡每年定期檢查一次



經濟部水利署

ISBN 978-986-533-264-8



9 789865 332648