



# 高雄市楠梓區公所區政統計通報

## 112年高雄市楠梓區公所性別概況

一、按年齡別分：112年本所職員工男20人、女45人，計65人。

112年61-65歲，男0人，女2人，較111年男女皆無變動。

112年51-60歲，男3人，女11人，較111年男無變動，女減少4人。

112年41-50歲，男12人，女15人，較111年分別增加男2人，女增加1人。

112年31-40歲，男5人，女16人，較111年男無變動，女增加2人。

112年21-30歲，男0人，女1人，較111年男女皆無變動。(詳圖1、表1)

圖1 107~112年高雄市楠梓區公所  
年齡性別概況

資料來源：高雄市楠梓區公所。

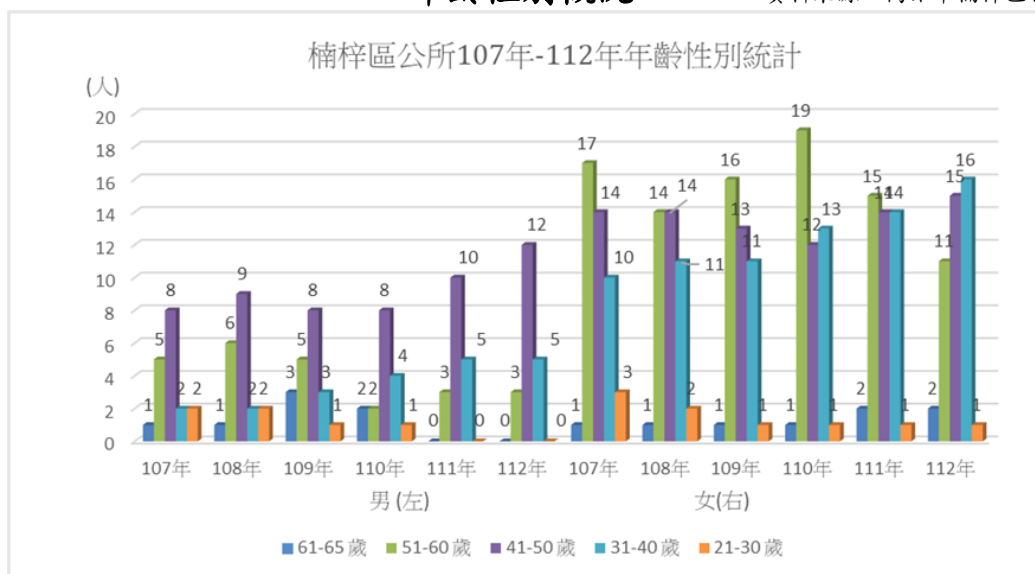


表1 107~112年高雄市楠梓區公所性別—按年齡別分

年齡	年度 性別 人數	107年	108年	109年	110年	111年	112年	107年	108年	109年	110年	111年	112年
		男						女					
61-65歲		1	1	3	2	0	0	1	1	1	1	2	2
51-60歲		5	6	5	2	3	3	17	14	16	19	15	11
41-50歲		8	9	8	8	10	12	14	14	13	12	14	15
31-40歲		2	2	3	4	5	5	10	11	11	13	14	16
21-30歲		2	2	1	1	0	0	3	2	1	1	1	1
合計		18	20	20	17	18	20	45	42	42	46	46	45



# 高雄市楠梓區公所區政統計通報

## 112年高雄市楠梓區公所性別概況

二、按年資別分：112年本所職員工男20人、女45人，計65人。

112年0-5年，男1人，女2人，較111年男女皆無變動。

112年6-10年，男5人，女10人，較111年男無變動，女增加1人。

112年11-15年，男4人，女10人，較111年男無變動，增加女2人。

112年16-20年，男4人，女8人，較111年男增加1人，女無變動。

112年21-25年，男3人，女6人，較111年男女皆各增加1人。

112年26-30年，男3人，女5人，較111年男無變動，女減少1人。

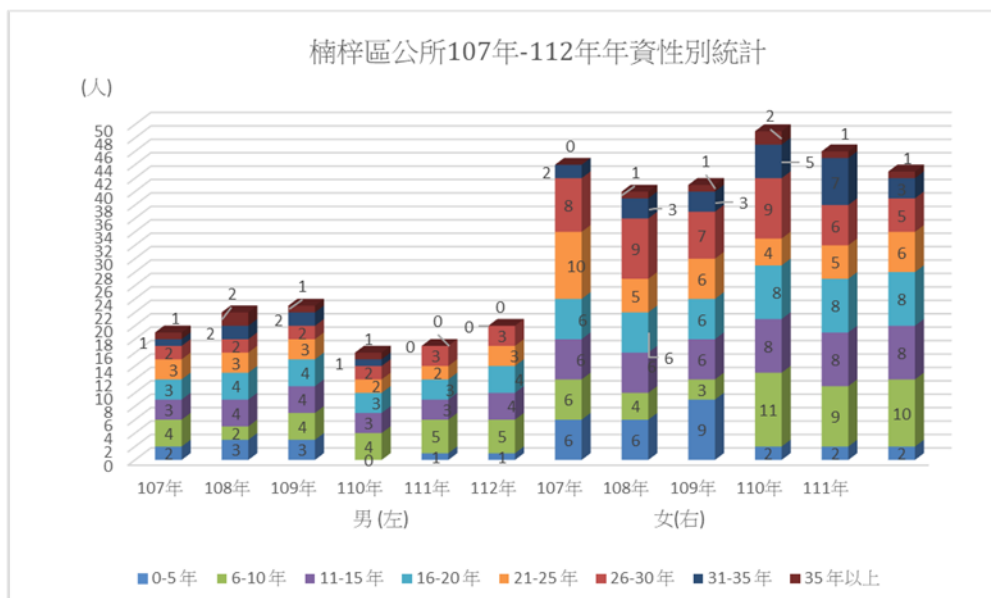
112年31-35年，男0人，女3人，較111年男無變動，女減少4人。

112年35年以上，男0人，女1人，較111年男女皆無變動。

(詳圖2、表2)

圖2 107~112年高雄市楠梓區公所  
年資性別概況

資料來源：高雄市楠梓區公所。





# 高雄市楠梓區公所區政統計通報

## 112年高雄市楠梓區公所性別概況

表 2 107~112年高雄市楠梓區公所性別—按年資別分

年資 年度 性別 人數	107年	108年	109年	110年	111年	112年	107年	108年	109年	110年	111年	112年
	男						女					
0-5年	2	3	3	0	1	1	6	6	9	2	2	2
6-10年	4	2	4	4	5	5	6	4	3	11	9	10
11-15年	2	2	1	4	4	4	7	8	7	5	8	10
16-20年	3	4	4	3	3	4	6	6	6	8	8	8
21-25年	3	3	3	2	2	3	10	5	6	4	5	6
26-30年	2	2	2	2	3	3	8	9	7	9	6	5
31-35年	1	2	2	1	0	0	2	3	3	5	7	3
35年以上	1	2	1	1	0	0	0	1	1	2	1	1
合計	18	20	20	17	18	20	45	42	42	46	46	45

三、按學歷別分：112年本所職員工男 20 人、女 45 人，計 65 人。

112年碩士，男 6 人，女 9 人，較 111 年男女皆無變動。

112年學士，男 11 人，女 29 人，較 111 年增加男 2 人，女 1 人。

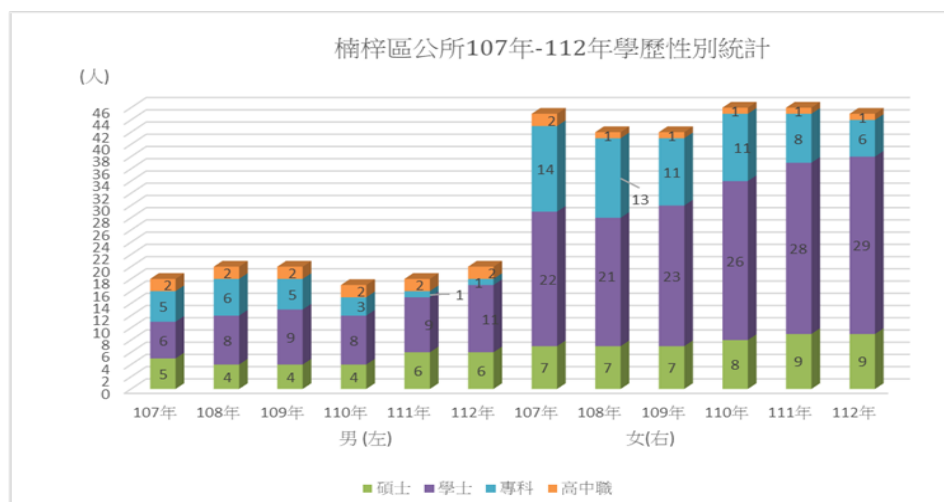
112年專科，男 1 人，女 6 人，較 111 年男無變動，減少女 2 人。

112年高中職，男 2 人，女 1 人，較 111 年男女皆無變動。

(詳圖 3、表 3)

圖 3 107~112年高雄市楠梓區公所  
學歷性別概況

資料來源：高雄市楠梓區公所





# 高雄市楠梓區公所區政統計通報

## 112 年高雄市楠梓區公所性別概況

表 3 107~112 年高雄市楠梓區公所性別—按學歷別分

年度 性別 學歷 人數	107 年	108 年	109 年	110 年	111 年	112 年	107 年	108 年	109 年	110 年	111 年	112 年
	男						女					
碩士	5	4	4	4	6	6	7	7	7	8	9	9
學士	6	8	9	8	9	11	22	21	23	26	28	29
專科	5	6	5	3	1	1	14	13	11	11	8	6
高中職	2	2	2	2	2	2	2	1	1	1	1	1
合計	18	20	20	17	18	20	45	42	42	46	46	45

四、按職等別分：112 年本所職員工男 20 人、女 45 人，計 65 人。

112 年簡任第 10 職等，男 0 人，女 1 人，較 111 年男女皆無變動。

112 年薦任第 9 職等，男 1 人，女 1 人，較 111 年男女皆無變動。

112 年薦任第 8 職等，男 1 人，女 7 人，較 111 年男女皆無變動。

112 年薦任第 7 職等，男 6 人，女 12 人，較 111 年增加男 2 人，減少女 1 人。

112 年薦任第 6 職等，男 6 人，女 6 人，較 111 年減少男 1 人，減少女 1 人。

112 年委任第 5 職等，男 5 人，女 16 人，較 111 年增加男 2 人。

112 年委任第 4 職等，男 2 人，女 1 人，較 111 年減少男 1 人，女無變動。

112 年委任第 3 職等，男 1 人，女 1 人，較 111 年增加女 1 人，男無異動。

112 年委任第 2 職等，男 0 人，女 2 人，較 111 年男女皆無變動。

112 年委任第 1 職等，男 0 人，女 0 人，較 111 年男女皆無變動。

(詳圖 4、表 4)



# 高雄市楠梓區公所區政統計通報

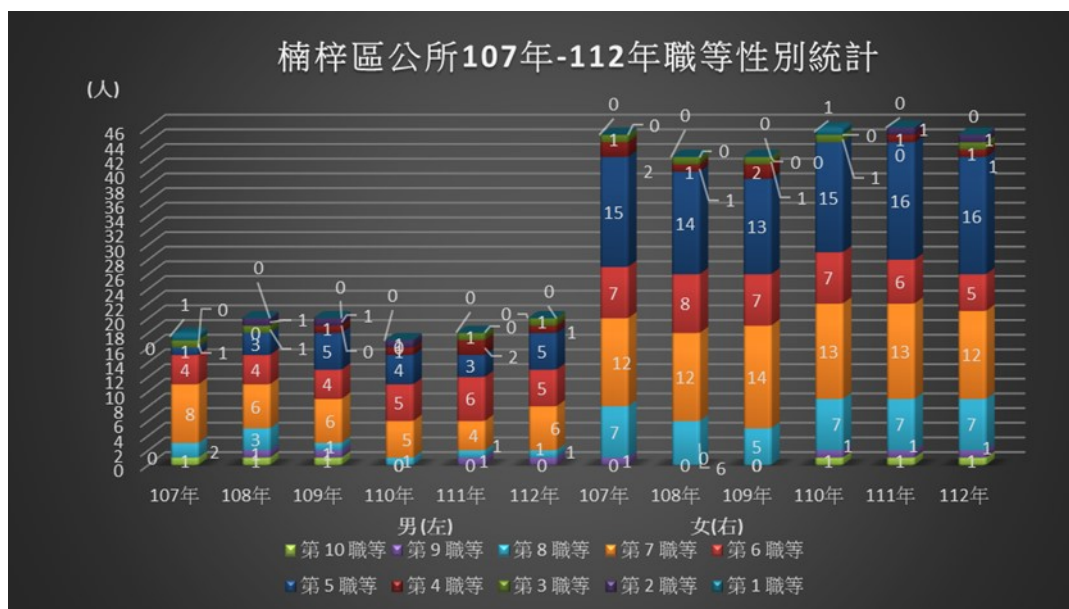
## 112年高雄市楠梓區公所性別概況

圖 4 107~112年高雄市楠梓區公所  
職等性別概況

資料來源：高雄市楠梓區公所

職等	年度 性別 人數											
	107年	108年	109年	110年	111年	112年	107年	108年	109年	110年	111年	112年
	男						女					
第 10 職等	1	1	1	0	0	0	0	0	0	1	1	1
第 9 職等	0	1	1	0	1	1	1	0	0	1	1	1
第 8 職等	2	3	1	1	1	1	7	6	5	7	7	7
第 7 職等	8	6	6	5	4	6	12	12	14	13	13	12
第 6 職等	4	4	4	5	6	5	7	8	7	7	6	5
第 5 職等	1	3	5	4	3	5	15	14	13	15	16	16
第 4 職等	0	0	1	1	2	1	2	1	2	0	1	1
第 3 職等	1	1	0	0	1	1	1	1	1	1	0	1
第 2 職等	0	1	1	1	0	0	0	0	0	0	1	1
第 1 職等	1	0	0	0	0	0	0	0	0	1	0	0
合計	18	20	20	17	18	20	45	42	42	46	46	45

表 4 107~112年高雄市楠梓區公所性別—按職等別分





# 高雄市楠梓區公所區政統計通報

## 112 年高雄市楠梓區公所性別概況

五、按考試別分：112 年本所職員工男 20 人、女 45 人，計 65 人。

112 年高考，男 3 人，女 8 人，較 111 年男女皆無變動。

112 年普考，男 2 人，女 3 人，較 111 年男無變動，女減少 1 人。

112 年初等，男 1 人，女 5 人，較 111 年男無變動，女增加 2 人。

112 年特考，男 8 人，女 15 人，較 111 年男增加 1 人，女無變動。

112 年其他(含升等考及專技)，男 6 人，女 14 人，較 111 年男增加 1 人，女減少 2 人。

(詳圖 5、表 5)

圖 5 107~112 年高雄市楠梓區公所  
考試性別概況

資料來源：高雄市楠梓區公所

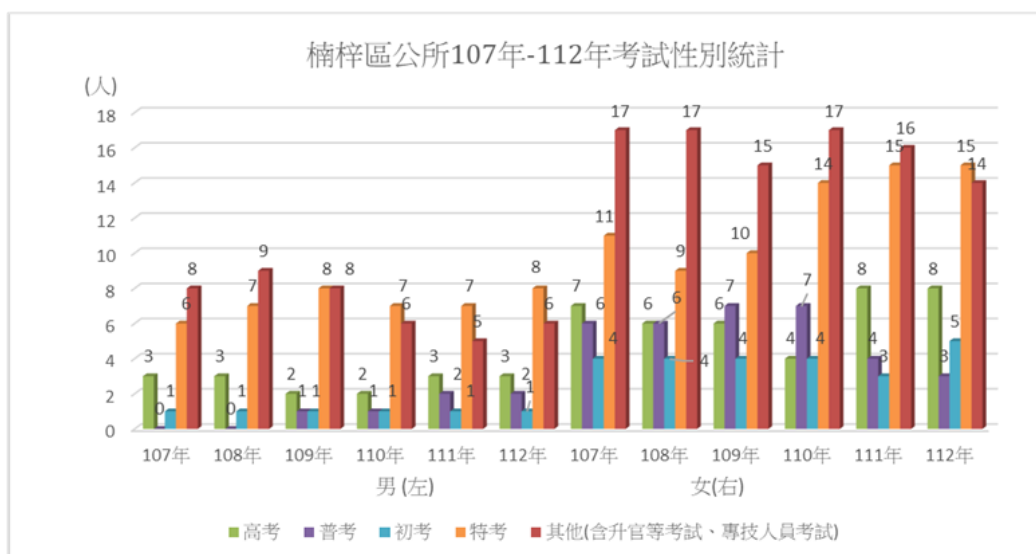


表 5 107~112 年高雄市楠梓區公所性別—按考試別分

年度 性別 考試 人數	107年	108年	109年	110年	111年	112年	107年	108年	109年	110年	111年	112年
	男						女					
高考	3	3	2	2	3	3	7	6	6	4	8	8
普考	0	0	1	1	2	2	6	6	7	7	4	3
初考	1	1	1	1	1	1	4	4	4	4	3	5
特考	6	7	8	7	7	8	11	9	10	14	15	15
其他(含升官等考試、專技人員考試)	8	9	8	6	5	6	17	17	15	17	16	14
合計	18	20	20	17	18	20	45	42	42	46	46	45