



高雄市楠梓區公所區政統計通報

111 年高雄市楠梓區公所性別概況

一、按年齡別分：111 年本所職員工男 18 人、女 46 人，計 64 人。

111 年 61-65 歲，男 0 人，女 2 人，較 110 年分別減少男 2 人，增加女 1 人。

111 年 51-60 歲，男 3 人，女 15 人，較 110 年分別增加男 1 人，女減少 4 人。

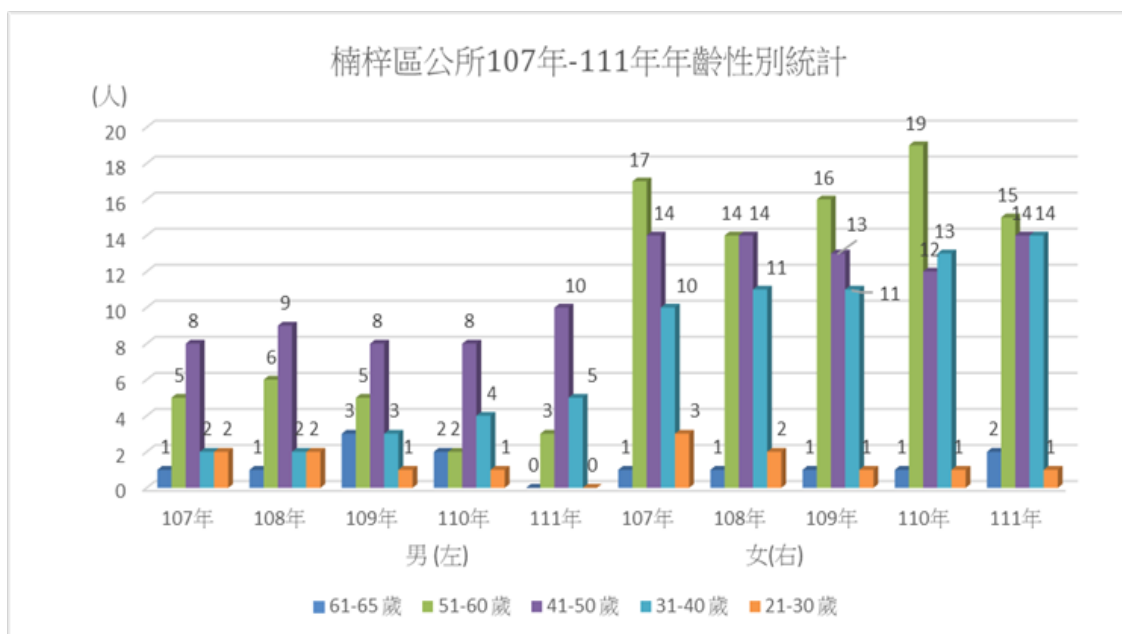
111 年 41-50 歲，男 10 人，女 14 人，較 110 年分別增加男 2 人，女 2 人。

111 年 31-40 歲，男 5 人，女 14 人，較 110 年分別增加男 1 人，女 1 人。

111 年 21-30 歲，男 0 人，女 1 人，較 110 年減少男 1 人，女無變動。(詳圖 1、表 1)

圖 1 107~111 年高雄市楠梓區公所
年齡性別概況

資料來源：高雄市楠梓區公所。





高雄市楠梓區公所區政統計通報

111 年高雄市楠梓區公所性別概況

表 1 107~111 年高雄市楠梓區公所性別—按年齡別分

年齡	年度 性別 人數	107年	108年	109年	110年	111年	107年	108年	109年	110年	111年
		男					女				
61-65 歲		1	1	3	2	0	1	1	1	1	2
51-60 歲		5	6	5	2	3	17	14	16	19	15
41-50 歲		8	9	8	8	10	14	14	13	12	14
31-40 歲		2	2	3	4	5	10	11	11	13	14
21-30 歲		2	2	1	1	0	3	2	1	1	1
合計		18	20	20	17	18	45	42	42	46	46

二、按年資別分：111 年本所職員工男 18 人、女 46 人，計 64 人。

111 年 0-5 年，男 1 人，女 2 人，分別較 110 年增加男 1 人，女無變動。

111 年 6-10 年，男 5 人，女 9 人，分別較 110 年增加男 1 人，女減少 2 人。

111 年 11-15 年，男 4 人，女 8 人，分別較 110 年男無變動，增加女 3 人。

111 年 16-20 年，男 3 人，女 8 人，分別較 110 年男女皆無變動。

111 年 21-25 年，男 2 人，女 5 人，分別較 110 年男無變動，增加女 1 人。

111 年 26-30 年，男 3 人，女 6 人，分別較 110 年增加男 1 人，女減少 3 人。

111 年 31-35 年，男 0 人，女 7 人，較 110 年分別減少男 1 人，增加女 2 人。

111 年 35 年以上，男 0 人，女 1 人，較 110 年男女各減少 1 人。(詳圖 2、表 2)



高雄市楠梓區公所區政統計通報

111 年高雄市楠梓區公所性別概況

圖 2 107~111 年高雄市楠梓區公所
年資性別概況

資料來源：高雄市楠梓區公所。

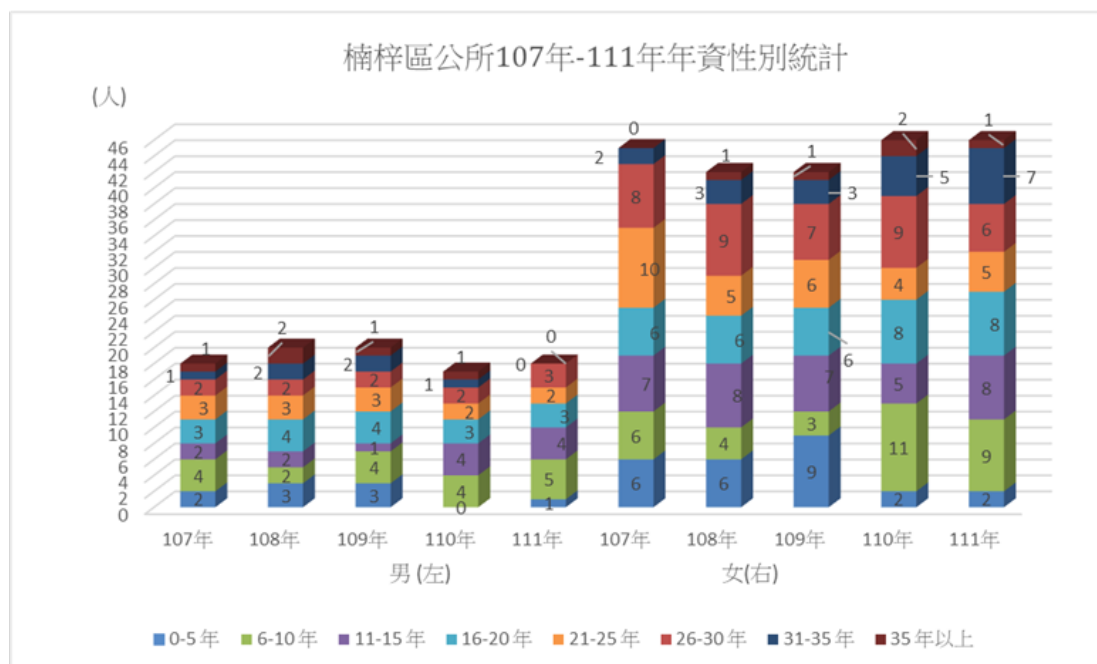


表 2 107~111 年高雄市楠梓區公所性別—按年資別分

年資 \ 年度性別 人數	107年	108年	109年	110年	111年	107年	108年	109年	110年	111年
	男					女				
0-5年	2	3	3	0	1	6	6	9	2	2
6-10年	4	2	4	4	5	6	4	3	11	9
11-15年	2	2	1	4	4	7	8	7	5	8
16-20年	3	4	4	3	3	6	6	6	8	8
21-25年	3	3	3	2	2	10	5	6	4	5
26-30年	2	2	2	2	3	8	9	7	9	6
31-35年	1	2	2	1	0	2	3	3	5	7
35年以上	1	2	1	1	0	0	1	1	2	1
合計	18	20	20	17	18	45	42	42	46	46



高雄市楠梓區公所區政統計通報

111 年高雄市楠梓區公所性別概況

三、按學歷別分：111 年本所職員工男 18 人、女 46 人，計 64 人。

111 年碩士，男 6 人，女 9 人，分別較 110 年增加男 2 人，女 1 人。

111 年學士，男 9 人，女 28 人，分別較 110 年增加男 1 人，女 2 人。

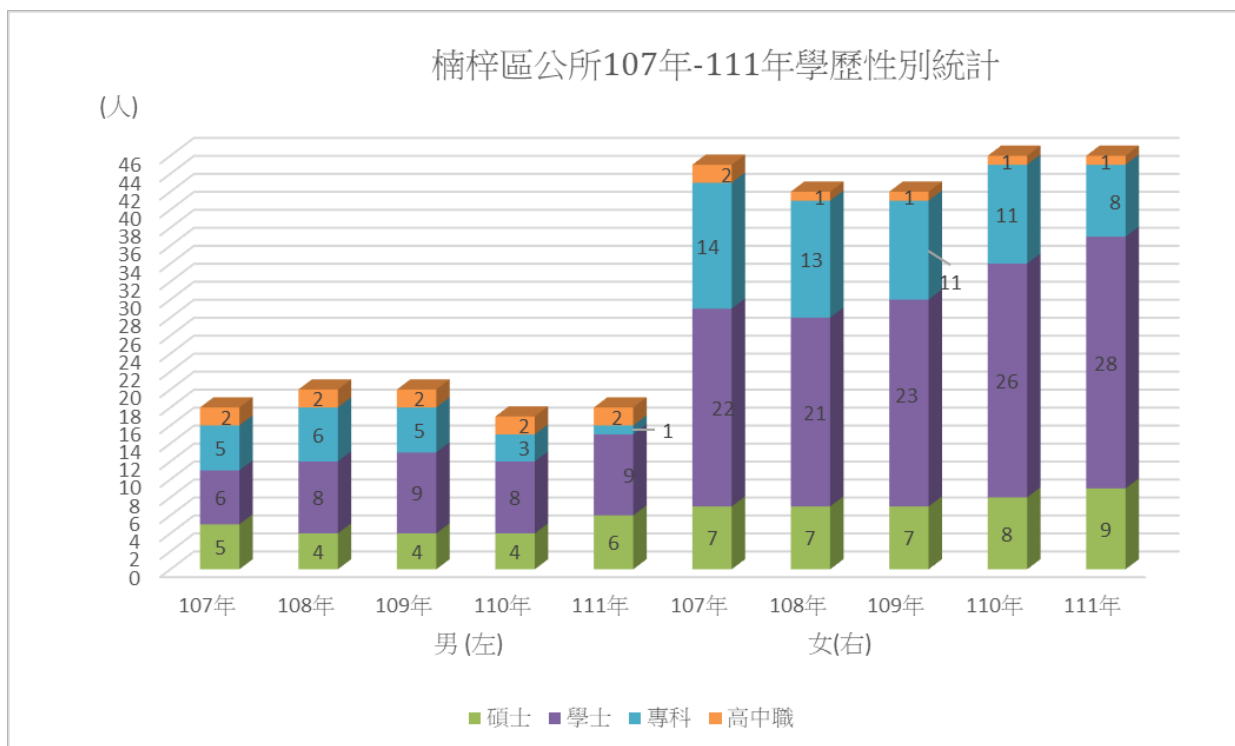
111 年專科，男 1 人，女 8 人，分別較 110 年減少男 2 人，女 3 人。

111 年高中職，男 2 人，女 1 人，分別較 110 年男女皆無變動。

(詳圖 3、表 3)

圖 3 107~111 年高雄市楠梓區公所
學歷性別概況

資料來源：高雄市楠梓區公所。





高雄市楠梓區公所區政統計通報

111 年高雄市楠梓區公所性別概況

表 3 107~111 年高雄市楠梓區公所性別—按學歷別分

年度 性別 學歷 人數	107 年	108 年	109 年	110 年	111 年	107 年	108 年	109 年	110 年	111 年
	男					女				
碩士	5	4	4	4	6	7	7	7	8	9
學士	6	8	9	8	9	22	21	23	26	28
專科	5	6	5	3	1	14	13	11	11	8
高中職	2	2	2	2	2	2	1	1	1	1
合計	18	20	20	17	18	45	42	42	46	46