



高雄市楠梓區公所區政統計通報

114 年高雄市楠梓區公所性別概況

一、按年齡別分：114 年本所職員工男 19 人、女 44 人，計 63 人。

114 年 61-65 歲，男 0 人，女 1 人，較 113 年男女皆無變動。

114 年 51-60 歲，男 6 人，女 10 人，較 113 年分別增加男 1 人，女減少 2 人。

114 年 41-50 歲，男 10 人，女 22 人，較 113 年分別男無變動，女增加 4 人。

114 年 31-40 歲，男 3 人，女 10 人，較 113 年分別減少男 1 人，女減少 4 人。

114 年 21-30 歲，男 0 人，女 1 人，較 113 年男女皆無變動。(詳圖 1、表 1)

圖 1 107~114 年高雄市楠梓區公所
年齡性別概況

資料來源：高雄市楠梓區公所

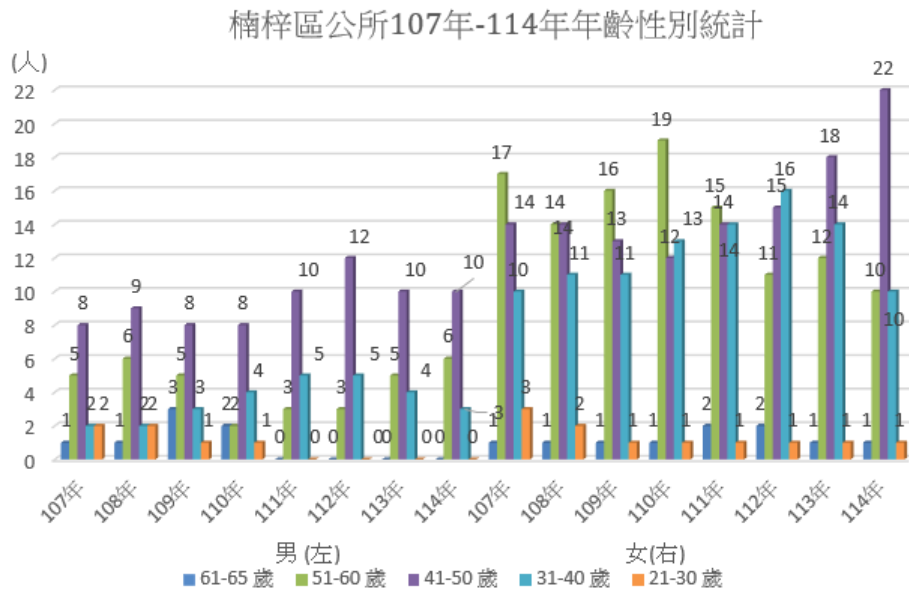


表 1 107~114 年高雄市楠梓區公所性別—按年齡別分

年度 性別 年資 人數	年度															
	107年	108年	109年	110年	111年	112年	113年	114年	107年	108年	109年	110年	111年	112年	113年	114年
	男								女							
61-65 歲	1	1	3	2	0	0	0	0	1	1	1	1	2	2	1	1
51-60 歲	5	6	5	2	3	3	5	6	17	14	16	19	15	11	12	10
41-50 歲	8	9	8	8	10	12	10	10	14	14	13	12	14	15	18	22
31-40 歲	2	2	3	4	5	5	4	3	10	11	11	13	14	16	14	10
21-30 歲	2	2	1	1	0	0	0	0	3	2	1	1	1	1	1	1
合計	18	20	20	17	18	20	19	19	45	42	42	46	46	45	46	44



高雄市楠梓區公所區政統計通報

114 年高雄市楠梓區公所性別概況

二、按年資別分：114 年本所職員工男 19 人、女 44 人，計 63 人。

114 年 0-5 年，男 0 人，女 0 人，較 113 年男無變動，女減少 2 人。

114 年 6-10 年，男 5 人，女 9 人，較 113 年男女皆無變動。

114 年 11-15 年，男 3 人，女 13 人，較 113 年男減少 1 人，女無變動。

114 年 16-20 年，男 3 人，女 8 人，較 113 年男減少 1 人，女無變動。

114 年 21-25 年，男 5 人，女 7 人，較 113 年男女皆增加 1 人。

114 年 26-30 年，男 2 人，女 2 人，較 113 年男增加 1 人，女減少 1 人。

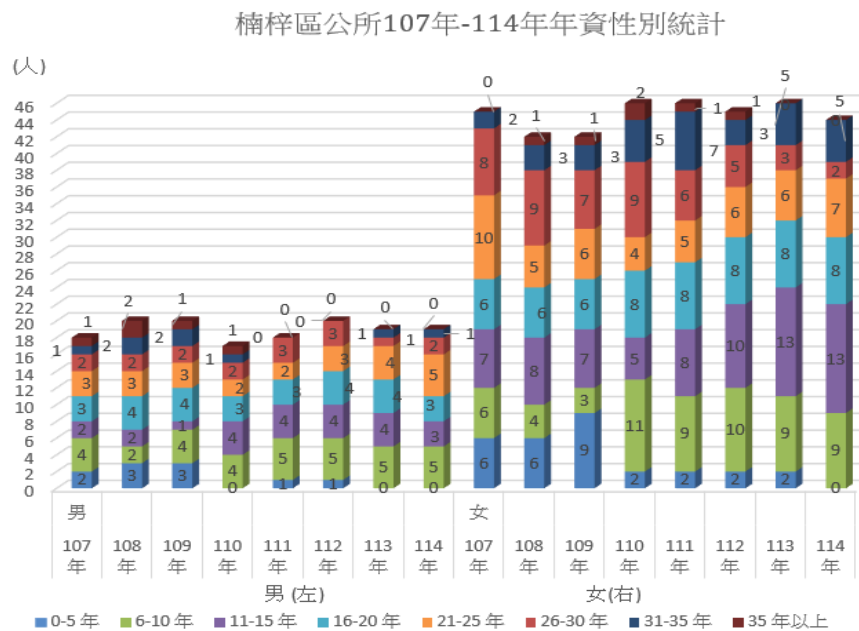
114 年 31-35 年，男 1 人，女 5 人，較 113 年男女皆無變動。

113 年 35 年以上，男 0 人，女 0 人，較 113 年男女皆無變動。

(詳圖 2、表 2)

圖 2 107~114 年高雄市楠梓區公所
年資性別概況

資料來源：高雄市楠梓區公所。





高雄市楠梓區公所區政統計通報

114 年高雄市楠梓區公所性別概況

表 2 107~114 年高雄市楠梓區公所性別—按年資別分

年資 性別 人數	年度															
	107年	108年	109年	110年	111年	112年	113年	114年	107年	108年	109年	110年	111年	112年	113年	114年
	男								女							
0-5 年	2	3	3	0	1	1	0	0	6	6	9	2	2	2	2	0
6-10 年	4	2	4	4	5	5	5	5	6	4	3	11	9	10	9	9
11-15 年	2	2	1	4	4	4	4	3	7	8	7	5	8	10	13	13
16-20 年	3	4	4	3	3	4	4	3	6	6	6	8	8	8	8	8
21-25 年	3	3	3	2	2	3	4	5	10	5	6	4	5	6	6	7
26-30 年	2	2	2	2	3	3	1	2	8	9	7	9	6	5	3	2
31-35 年	1	2	2	1	0	0	1	1	2	3	3	5	7	3	5	5
35 年以上	1	2	1	1	0	0	0	0	0	1	1	2	1	1	0	0
合計	18	20	20	17	18	20	19	19	45	42	42	46	46	45	46	44

三、按學歷別分：114 年本所職員工男 19 人、女 44 人，計 63 人。

114 年碩士，男 8 人，女 6 人，較 113 年男增加 1 人，女減少 3 人。

114 年學士，男 8 人，女 32 人，較 113 年男減少 1 人，女增加 1 人。

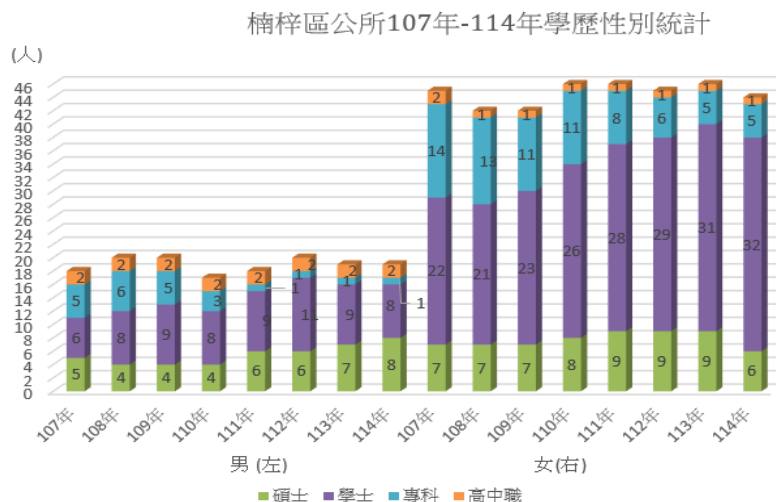
114 年專科，男 1 人，女 5 人，較 113 年男女皆無變動。

114 年高中職，男 2 人，女 1 人，較 113 年男女皆無變動。

(詳圖 3、表 3)

圖 3 107~114 年高雄市楠梓區公所
學歷性別概況

資料來源：高雄市楠梓區公所





高雄市楠梓區公所區政統計通報

114 年高雄市楠梓區公所性別概況

表 3 107~114 年高雄市楠梓區公所性別—按學歷別分

年度 性別 學歷 人數	107	108	109	110	111	112	113	114	107	108	109	110	111	112	113	114
	年	年	年	年	年	年	年	年	年	年	年	年	年	年	年	年
	男								女							
碩士	5	4	4	4	6	6	7	8	7	7	7	8	9	9	9	6
學士	6	8	9	8	9	11	9	8	22	21	23	26	28	29	31	32
專科	5	6	5	3	1	1	1	1	14	13	11	11	8	6	5	5
高中職	2	2	2	2	2	2	2	2	2	1	1	1	1	1	1	1
合計	18	20	20	17	18	20	19	19	45	42	42	46	46	45	46	44

四、按職等別分：114 年本所職員工男 19 人、女 44 人，計 63 人。

114 年簡任第 10 職等，男 0 人，女 1 人，較 113 年男女皆無變動。

114 年薦任第 9 職等，男 1 人，女 0 人，較 113 年增加男 1 人，減少女 1 人。

114 年薦任第 8 職等，男 3 人，女 7 人，較 113 年增加男 1 人，女無變動。

114 年薦任第 7 職等，男 5 人，女 14 人，較 113 年減少男 1 人，增加女 3 人。

114 年薦任第 6 職等，男 4 人，女 7 人，較 113 年減少男 1 人，減少女 1 人。

114 年委任第 5 職等，男 5 人，女 12 人，較 113 年男無變動，減少女 1 人。

114 年委任第 4 職等，男 1 人，女 2 人，較 113 年增加男 1 人，減少女 2 人。

114 年委任第 3 職等，男 0 人，女 1 人，較 113 年減少男 1 人，增加女 1 人。

114 年委任第 2 職等，男 0 人，女 0 人，較 113 年男無變動，減少女 1 人。

114 年委任第 1 職等，男 0 人，女 0 人，較 113 年男女皆無變動。

(詳圖 4、表 4)



高雄市楠梓區公所區政統計通報

114 年高雄市楠梓區公所性別概況

圖 4 107~114 年高雄市楠梓區公所
職等性別概況

資料來源：高雄市楠梓區公所

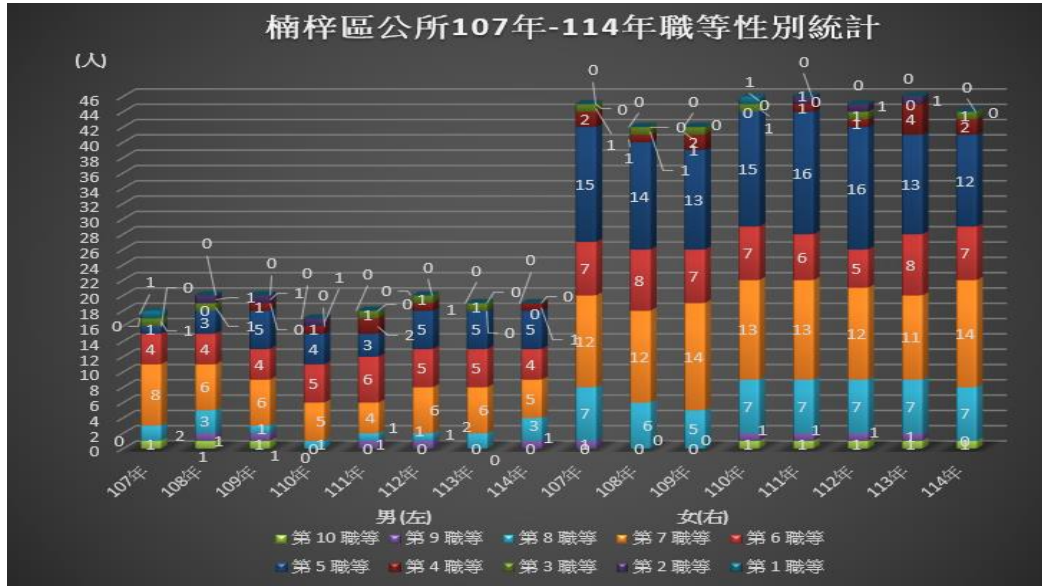


表 4 107~114 年高雄市楠梓區公所性別—按職等別分

職等	年度 性別 人數	男								女							
		107年	108年	109年	110年	111年	112年	113年	114年	107年	108年	109年	110年	111年	112年	113年	114年
第10職等		1	1	1	0	0	0	0	0	0	0	0	1	1	1	1	1
第9職等		0	1	1	0	1	1	0	1	1	0	0	1	1	1	1	0
第8職等		2	3	1	1	1	1	2	3	7	6	5	7	7	7	7	7
第7職等		8	6	6	5	4	6	6	5	12	12	14	13	13	12	11	14
第6職等		4	4	4	5	6	5	5	4	7	8	7	7	6	5	8	7
第5職等		1	3	5	4	3	5	5	5	15	14	13	15	16	16	13	12
第4職等		0	0	1	1	2	1	0	1	2	1	2	0	1	1	4	2
第3職等		1	1	0	0	1	1	1	0	1	1	1	1	0	1	0	1
第2職等		0	1	1	1	0	0	0	0	0	0	0	0	1	1	1	0
第1職等		1	0	0	0	0	0	0	0	0	0	0	1	0	0	0	0
合計		18	20	20	17	18	20	19	19	45	42	42	46	46	45	46	44



高雄市楠梓區公所區政統計通報

114 年高雄市楠梓區公所性別概況

五、按考試別分：114 年本所職員工男 19 人、女 44 人，計 63 人。

114 年高考，男 5 人，女 9 人，較 113 年男女皆增加 1 人。

114 年普考，男 1 人，女 2 人，較 113 年男減少 1 人，女無變動。

114 年初等，男 1 人，女 4 人，較 113 年男無變動，女減少 1 人。

114 年特考，男 7 人，女 12 人，較 113 年男無變動，女減少 1 人。

114 年其他(含升等考及專技)，男 5 人，女 17 人，較 113 年男無變動，女減少 1 人。

(詳圖 5、表 5)

圖 5 107~114 年高雄市楠梓區公所
考試性別概況

資料來源：高雄市楠梓區公所

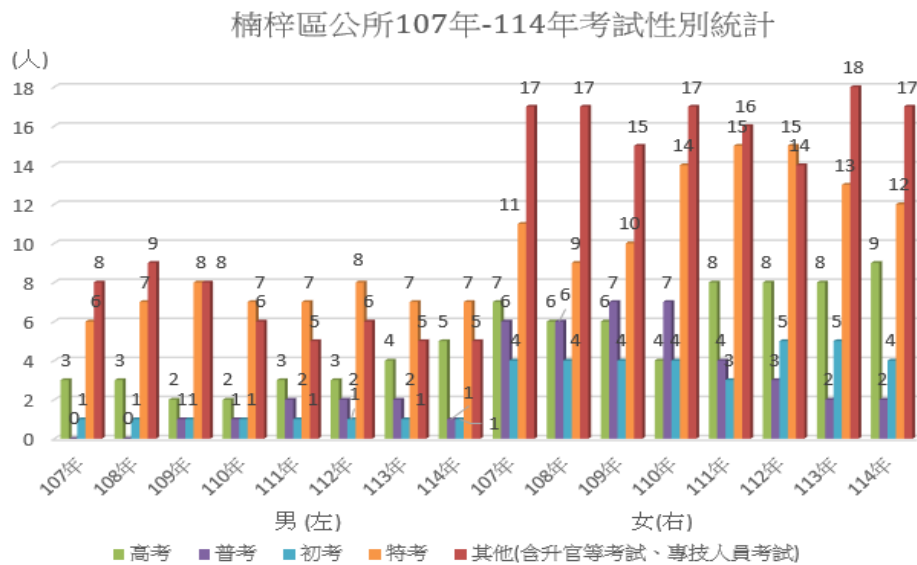


表 5 107~114 年高雄市楠梓區公所性別—按考試別分

年度 性別 考試 人數	107	108	109	110	111	112	113	114	107	108	109	110	111	112	113	114
	年	年	年	年	年	年	年	年	年	年	年	年	年	年	年	年
	男								女							
高考	3	3	2	2	3	3	4	5	7	6	6	4	8	8	8	9
普考	0	0	1	1	2	2	2	1	6	6	7	7	4	3	2	2
初考	1	1	1	1	1	1	1	1	4	4	4	4	3	5	5	4
特考	6	7	8	7	7	8	7	7	11	9	10	14	15	15	13	12
其他(含升官等 考試、專技人 員考試)	8	9	8	6	5	6	5	5	17	17	15	17	16	14	18	17
合計	18	20	20	17	18	20	19	19	45	42	42	46	46	45	46	44