



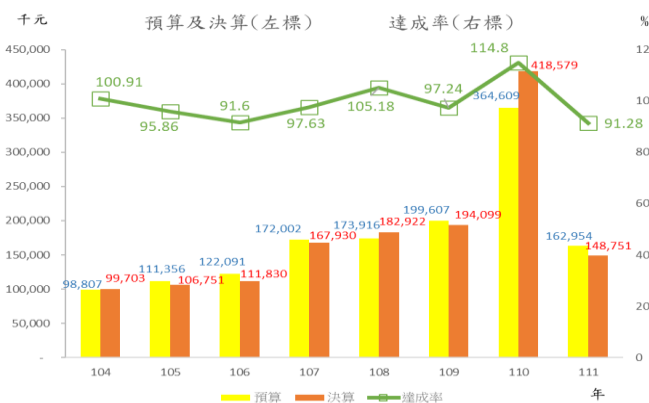
高雄市茂林區公所統計通報

111 年高雄市茂林區公所預決算概況

一、111 年本區歲入預算計 1 億 6,295 萬 4 千元，歲入決算計 1 億 4,875 萬 1 千元，較 110 年分別減少 55.31% 及 64.46%。111 年歲入預算達成率為 91.28%，而短收 1,420 萬 3 千元主要係補助及協助收入短收所致

111 年本區歲入預算計 1 億 6,295 萬 4 千元，歲入決算計 1 億 4,875 萬 1 千元，較 110 年分別減少 2 億 165 萬 5 千元(-55.31%) 及 2 億 6,982 萬 8 千元(-64.46%)，較 104 年分別增加 6,414 萬 7 千元(+64.92%) 及 4,904 萬 8 千元(+49.19%)。111 年歲入預算達成率為 91.28%，決算較預算短收 1,420 萬 3 千元，主要係補助及協助收入短收所致。(詳圖 1、表 1)

圖 1 104~111 年高雄市茂林區公所
歲入預決算概況



資料來源：高雄市茂林區公所。

備註：歲入預算達成率=決算數÷預算數×100。

表 1 111 年高雄市茂林區公所
歲入預決算概況—按來源別分

單位：千元

項目別	歲入預算	歲入決算	預決算差額
總計	162,954	148,751	-14,203
規費收入	170	126	-44
財產收入	89	306	217
補助及協助收入	153,431	138,667	-14,764
捐獻及協助收入	5,996	6,040	44
其他收入	3,268	3,612	344

資料來源：高雄市茂林區公所。

備註：預決算差額=決算數-預算數。

二、111 年本區歲出預算計 2 億 500 萬 6 千元，歲出決算計 1 億 6,359 萬 2 千元，較 110 年分別減少 49.87% 及 58.16%。111 年歲出預算達成率為 79.8%，自 104 年以來執行率約在 80% 以上

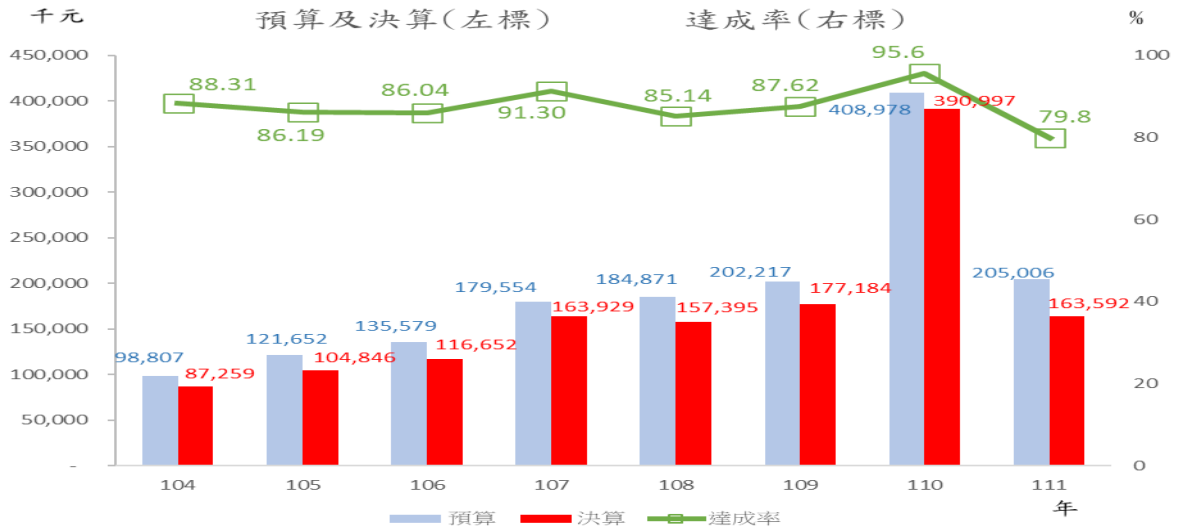
111 年本區歲出預算計 2 億 500 萬 6 千元，歲出決算計 1 億 6,359 萬 2 千元，較 110 年分別減少 2 億 397 萬 2 千元(-49.87%) 及 2 億 2,740 萬 5 千元(-58.16%)，較 104 年分別增加 1 億 619 萬 9 千元(+107.48%) 及 7,633 萬 3 千元(+87.48%)。111 年歲出預算達成率為 79.8%，且自 104 年以來達成率約在 80% 以上，顯示本區自 103 年 12 月 25 日恢復原住民自治區以後業務執行成效良好。(詳圖 2)



高雄市茂林區公所統計通報

111 年高雄市茂林區公所預決算概況

圖 2 104~111 年高雄市茂林區公所歲出預決算概況

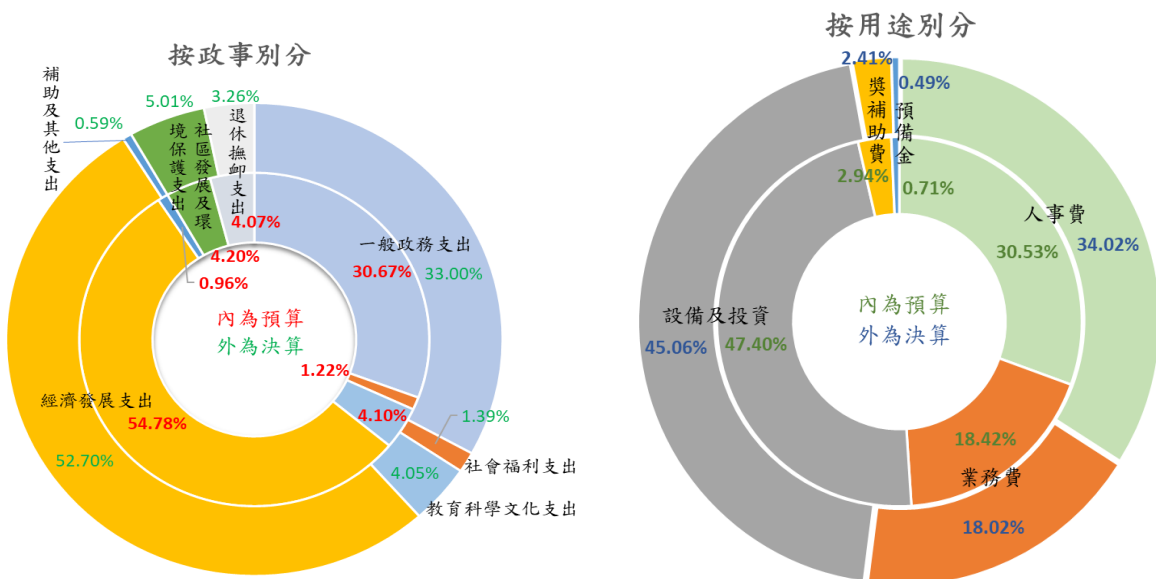


資料來源：高雄市茂林區公所。

備註：歲出預算達成率=決算數÷預算數×100。

111 年本區歲出預決算，按政事別（大分類）分，均以經濟發展支出占比最多，一般政務支出占比次之，社區發展及環境保護支出占比再次之；按用途別分，則均以設備及投資占比最多，人事費占比次之，業務費占比再次之。（詳圖 3）

圖 3 111 年高雄市茂林區公所歲出預決算概況



資料來源：高雄市茂林區公所。

備註：政事別係以大分類層次來統計。