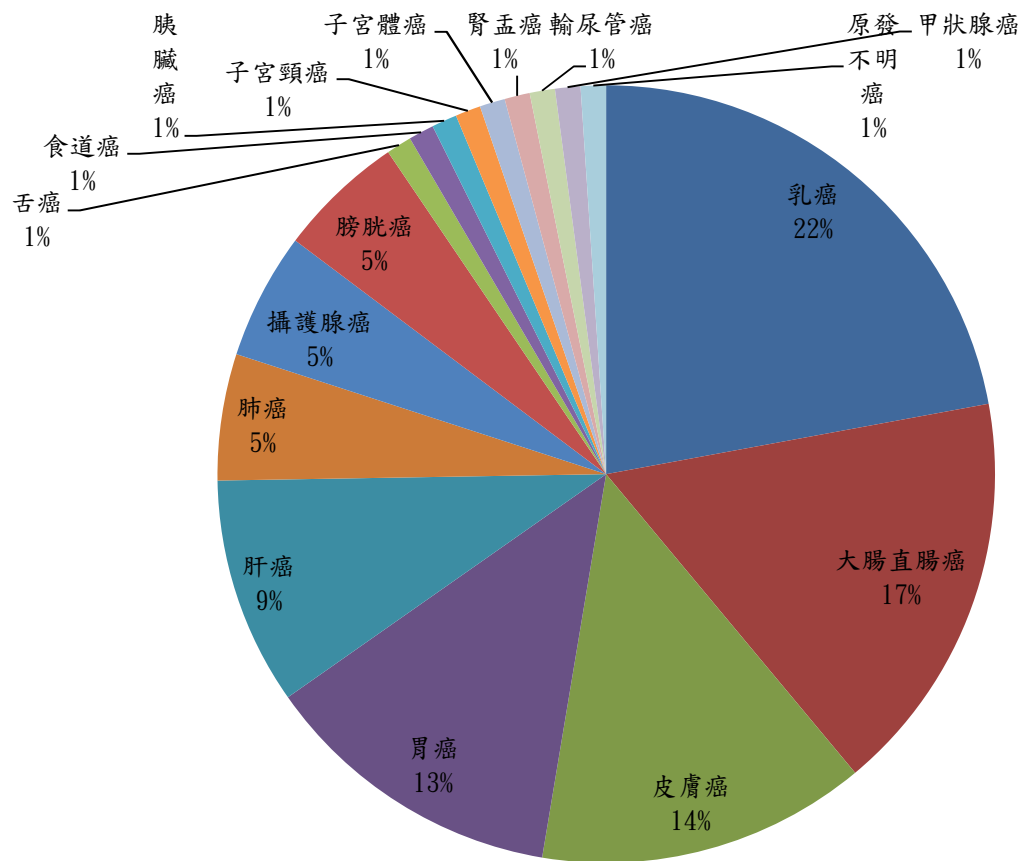


癌症統計

108 年度癌症統計(個案診斷年度 107 年)

1. 108 年度癌症個案數共收錄 95 筆

排名	ICD-O-3	原發部位	個案數
1	C50	乳癌	21
2	C18-C20	大腸直腸癌	16
3	C44	皮膚癌	13
4	C16	胃癌	12
5	C22	肝癌	9
6	C34	肺癌	5
6	C61	攝護腺癌	5
6	C67	膀胱癌	5
7	C02	舌癌	1
7	C15	食道癌	1
7	C25	胰臟癌	1
7	C53	子宮頸癌	1
7	C54	子宮體癌	1
7	C65	腎盂癌	1
7	C66	輸尿管癌	1
7	C73	甲狀腺癌	1
7	C80	原發不明癌	1
總計			95



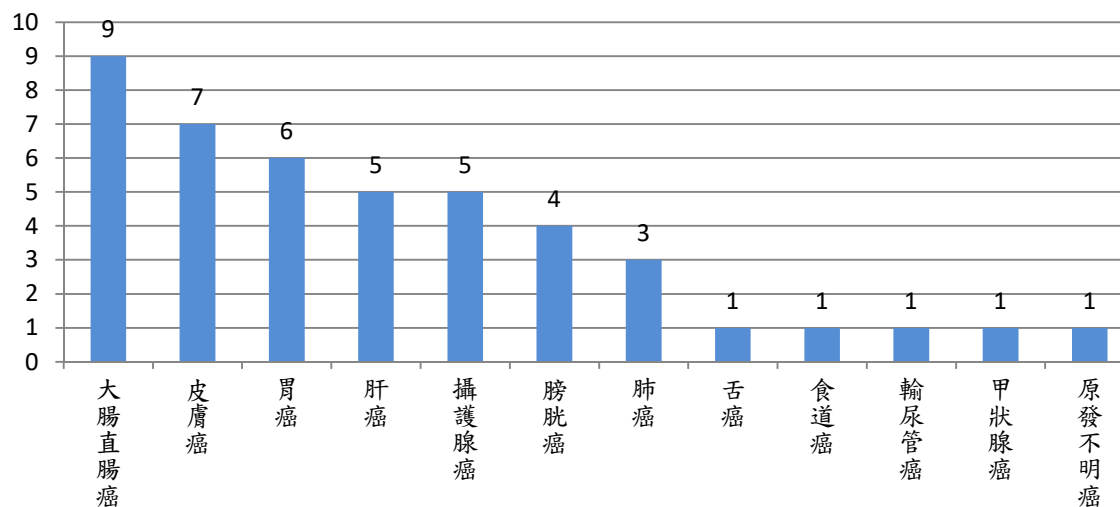
2. 108 年癌症通報個案平均年齡

- 男性-平均年齡 68.43 歲。
- 女性-平均年齡 69.59 歲。

(一)108年男性惡性腫瘤統計

排名	ICD-O-3	原發部位	個案數
1	C18-C20	大腸直腸癌	9
2	C44	皮膚癌	7
3	C16	胃癌	6
4	C22	肝癌	5
4	C61	攝護腺癌	5
5	C67	膀胱癌	4
6	C34	肺癌	3
7	C02	舌癌	1
7	C15	食道癌	1
7	C66	輸尿管癌	1
7	C73	甲狀腺癌	1
7	C80	原發不明癌	1

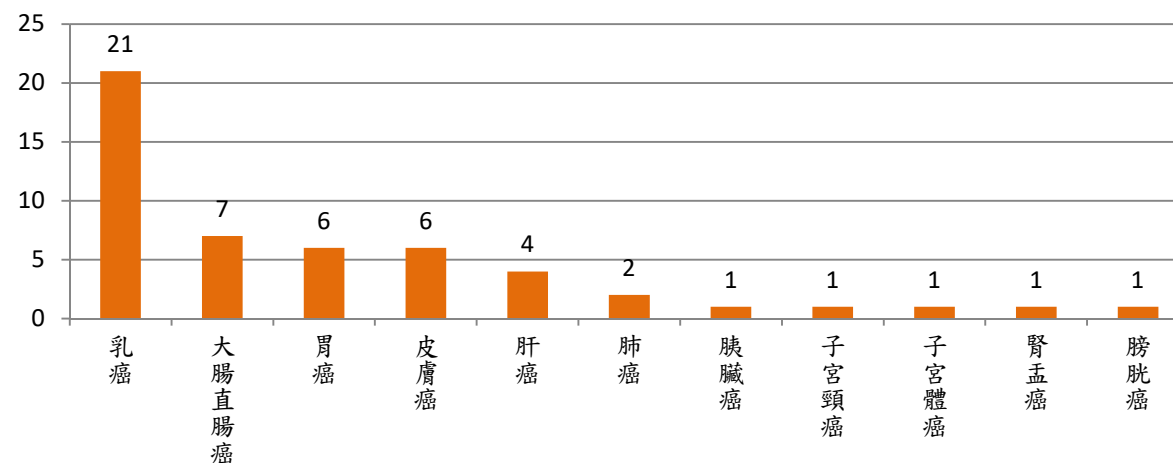
108年男性惡性腫瘤統計



(二)108年女性惡性腫瘤統計

排名	ICD-O-3	原發部位	個案數
1	C50	乳癌	21
2	C18-C20	大腸直腸癌	7
3	C16	胃癌	6
3	C44	皮膚癌	6
4	C22	肝癌	4
5	C34	肺癌	2
6	C25	胰臟癌	1
6	C53	子宮頸癌	1
6	C54	子宮體癌	1
6	C65	腎盂癌	1
6	C67	膀胱癌	1

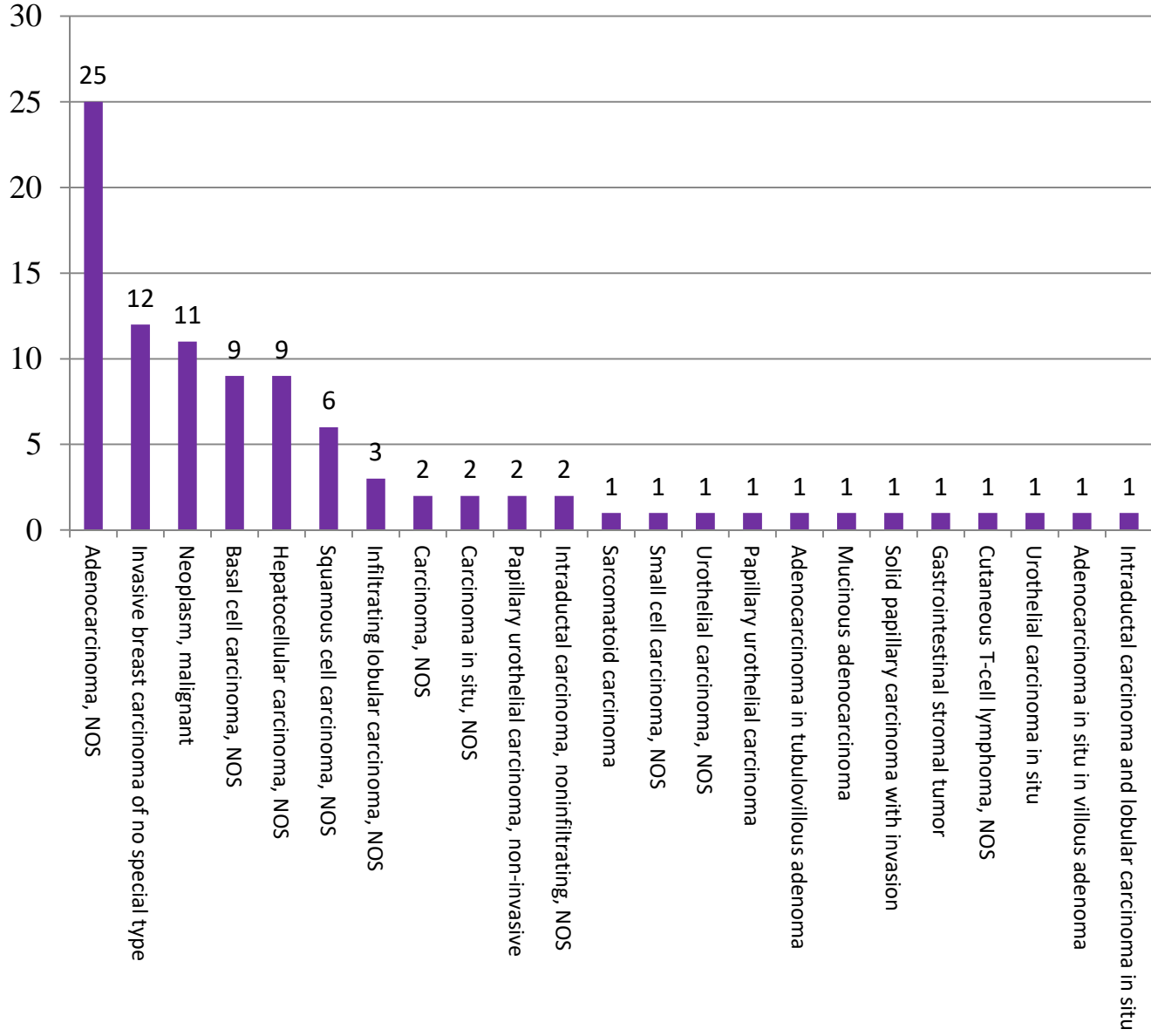
108年女性惡性腫瘤統計



(三)108 年惡性腫瘤統計(依組織型態)

排名	組織型態	個案數	排名	組織型態	個案數
1	Adenocarcinoma, NOS	25	8	Small cell carcinoma, NOS	1
2	Invasive breast carcinoma of no special type	12	8	Urothelial carcinoma, NOS	1
3	Neoplasm, malignant	11	8	Papillary urothelial carcinoma	1
4	Basal cell carcinoma, NOS	9	8	Adenocarcinoma in tubulovillous adenoma	1
4	Hepatocellular carcinoma, NOS	9	8	Mucinous adenocarcinoma	1
5	Squamous cell carcinoma, NOS	6	8	Solid papillary carcinoma with invasion	1
6	Infiltrating lobular carcinoma, NOS	3	8	Gastrointestinal stromal tumor	1
7	Carcinoma, NOS	2	8	Cutaneous T-cell lymphoma, NOS	1
7	Carcinoma in situ, NOS	2	8	Urothelial carcinoma in situ	1
7	Papillary urothelial carcinoma, non-invasive	2	8	Adenocarcinoma in situ in villous adenoma	1
7	Intraductal carcinoma, noninfiltrating, NOS	2	8	Intraductal carcinoma and lobular carcinoma in situ	1
8	Sarcomatoid carcinoma	1			

108年惡性腫瘤統計(依組織型態)



(四)108 年惡性腫瘤前五大統計(依細部位)

排名	ICD-O-3	原發部位	合計
1	C220	Liver	9
2	C502	Upper-inner quadrant of breast	7
3	C209	Rectum	6
3	C443	Skin of other and unspecified parts of face	6
3	C504	Upper-outer quadrant of breast	6
4	C619	Prostate gland	5
5	C182	Ascending colon	4
5	C341	Upper lobe, lung	4

108年惡性腫瘤前五大統計(依細部位)

