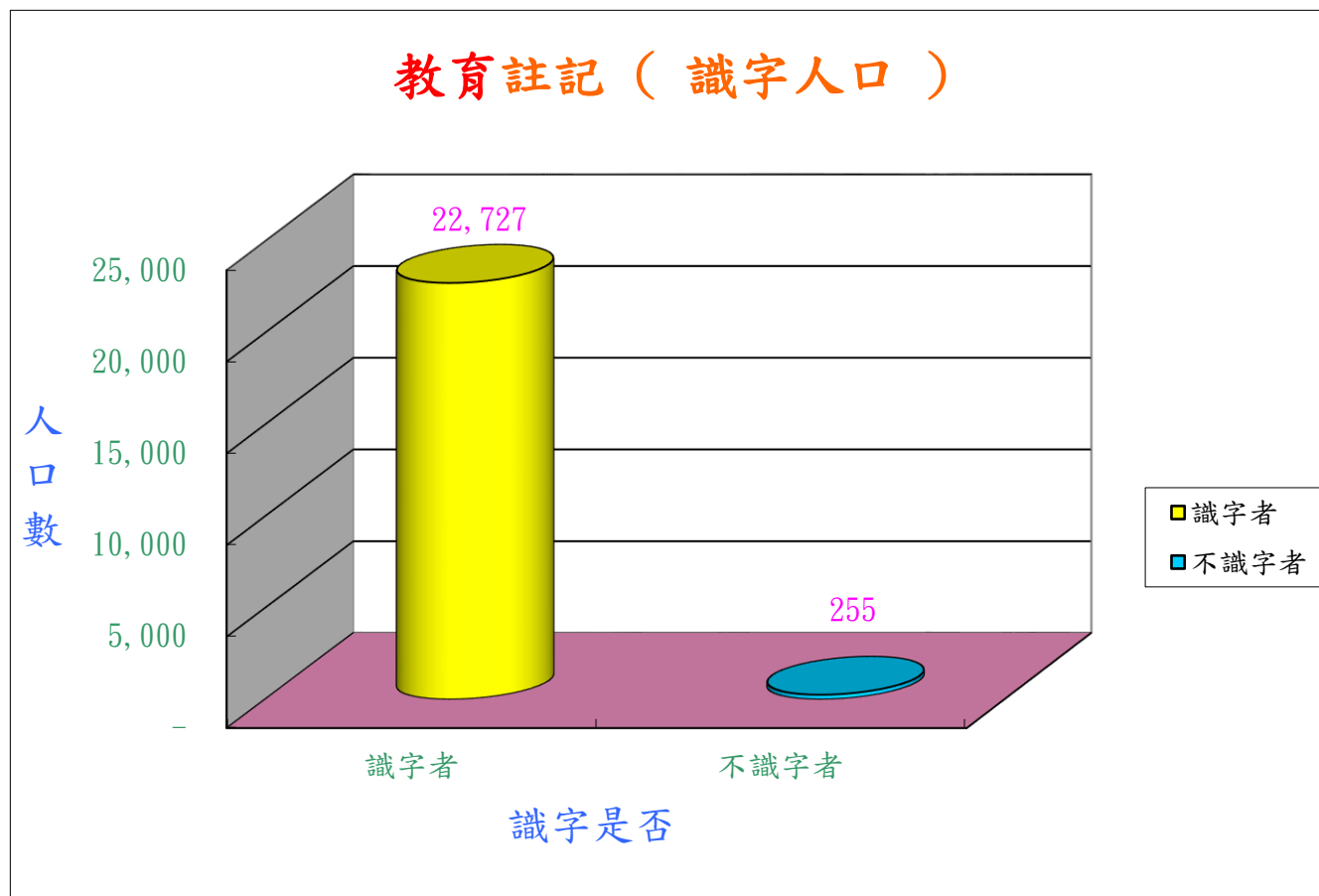


高雄市鹽埕區103年度15歲以上人口數教育程度統計表

年齡別	性別	總計	識字者																						不識字者	
			合計	博士		碩士		大學		專科					高中		高職		國中		初職		國小			自修
				博士畢業	博士肄業	碩士畢業	碩士肄業	大學畢業	大學肄業	二、三年制		五年制			高中畢業	高中肄業	高職畢業	高職肄業	國中畢業	國中肄業	初職畢業	初職肄業	國小畢業	國小肄業		
										專二三畢業	專二三肄業	後二年		前三年												
總計	計	22,982	22,727	101	52	1,035	275	4,234	1,301	1,074	159	1,428	62	129	1,401	452	4,477	749	2,210	324	58	17	2,773	327	89	255
	男	11,430	11,407	72	38	644	155	2,159	701	534	83	840	46	30	756	242	2,237	423	1,109	175	31	11	1,024	79	18	23
	女	11,552	11,320	29	14	391	120	2,075	600	540	76	588	16	99	645	210	2,240	326	1,101	149	27	6	1,749	248	71	232
15-19歲	計	1,266	1,266	-	-	-	-	-	350	-	9	-	2	98	15	309	27	341	23	65	-	-	1	26	-	-
	男	617	617						178		5		2	18	10	152	15	177	14	35				11		
	女	649	649						172		4			80	5	157	12	164	9	30			1	15		
20-24歲	計	1,560	1,560	-	1	16	66	429	691	26	23	43	-	17	28	9	142	54	10	3	-	-	1	1	-	-
	男	807	807		1	9	39	184	373	22	14	11		5	17	4	89	30	5	2			1	1		
	女	753	753			7	27	245	318	4	9	32		12	11	5	53	24	5	1						
25-29歲	計	1,651	1,651	1	14	187	65	848	80	45	24	30	-	8	29	11	217	55	22	11	-	-	1	3	-	-
	男	851	851		8	107	38	388	49	26	13	6		2	18	7	123	43	14	7			1	1		
	女	800	800	1	6	80	27	460	31	19	11	24		6	11	4	94	12	8	4				2		
30-34歲	計	1,880	1,880	13	10	220	41	713	56	142	37	63	5	2	29	10	406	61	45	6	-	-	15	5	1	-
	男	967	967	10	8	141	17	344	27	69	24	25	3	1	13	4	221	37	18	2				3		
	女	913	913	3	2	79	24	369	29	73	13	38	2	1	16	6	185	24	27	4			15	2	1	
35-39歲	計	1,821	1,821	17	8	150	34	508	40	226	20	112	8	1	62	6	463	34	105	12	-	-	13	1	1	-
	男	919	919	12	6	90	21	241	23	92	7	59	6	1	28	3	244	22	53	5			4	1	1	
	女	902	902	5	2	60	13	267	17	134	13	53	2		34	3	219	12	52	7			9			
40-44歲	計	1,644	1,643	11	6	131	21	324	14	148	5	162	3	1	101	9	494	26	149	18	-	-	12	6	2	1
	男	833	832	4	5	75	12	155	10	69	2	90	3	1	48	6	243	13	81	9			3	3		1
	女	811	811	7	1	56	9	169	4	79	3	72			53	3	251	13	68	9			9	3	2	
45-49歲	計	1,932	1,931	9	7	115	24	268	11	134	6	237	8	-	130	17	619	42	248	21	-	-	26	9	-	1
	男	951	951	6	5	72	14	122	8	69	3	132	6		73	15	258	24	126	11			6	1		
	女	981	980	3	2	43	10	146	3	65	3	105	2		57	2	361	18	122	10			20	8		1
50-54歲	計	2,315	2,313	14	5	87	11	266	15	97	12	251	14	1	204	12	706	51	430	23	-	-	97	15	2	2
	男	1,131	1,130	9	4	50	9	146	6	41	3	159	10	1	106	6	290	32	214	9			30	5		1
	女	1,184	1,183	5	1	37	2	120	9	56	9	92	4		98	6	416	19	216	14			67	10	2	1
55-59歲	計	2,312	2,303	16	-	61	4	292	14	85	11	254	14	-	252	18	555	44	398	33	1	1	235	13	2	9
	男	1,179	1,177	14		41	1	166	8	48	6	163	9		140	12	246	27	201	20		1	68	5	1	2
	女	1,133	1,126	2		20	3	126	6	37	5	91	5		112	6	309	17	197	13	1		167	8	1	7
60-64歲	計	2,114	2,102	15	1	41	4	219	12	74	5	188	6	1	184	20	393	20	249	51	5	4	568	38	4	12
	男	1,097	1,095	12	1	35	2	139	9	44	2	143	5	1	99	13	202	10	119	29	2	2	219	7		2
	女	1,017	1,007	3		6	2	80	3	30	3	45	1		85	7	191	10	130	22	3	2	349	31	4	10
65歲以上	計	4,487	4,257	5	-	27	5	367	18	97	7	88	2	-	367	31	455	21	531	81	52	12	1,804	210	77	230
	男	2,078	2,061	5		24	2	274	10	54	4	52	2		204	20	306	8	264	46	29	8	692	41	16	17
	女	2,409	2,196			3	3	93	8	43	3	36			163	11	149	13	267	35	23	4	1,112	169	61	213

高雄市鹽埕區103年度15歲以上人口數教育程度統計圖

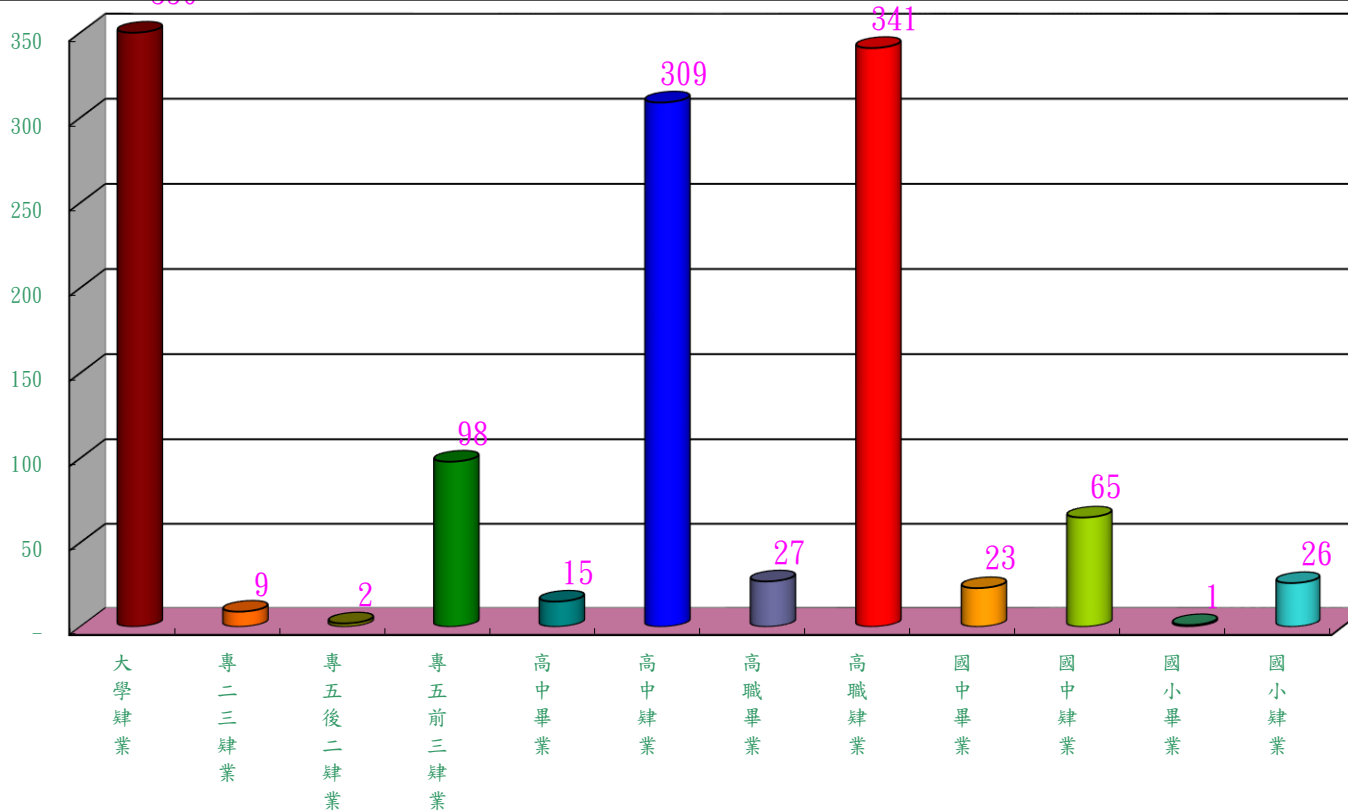


高雄市鹽埕區103年度15歲以上人口數教育程度統計圖

### 15~19歲各學習階層人口

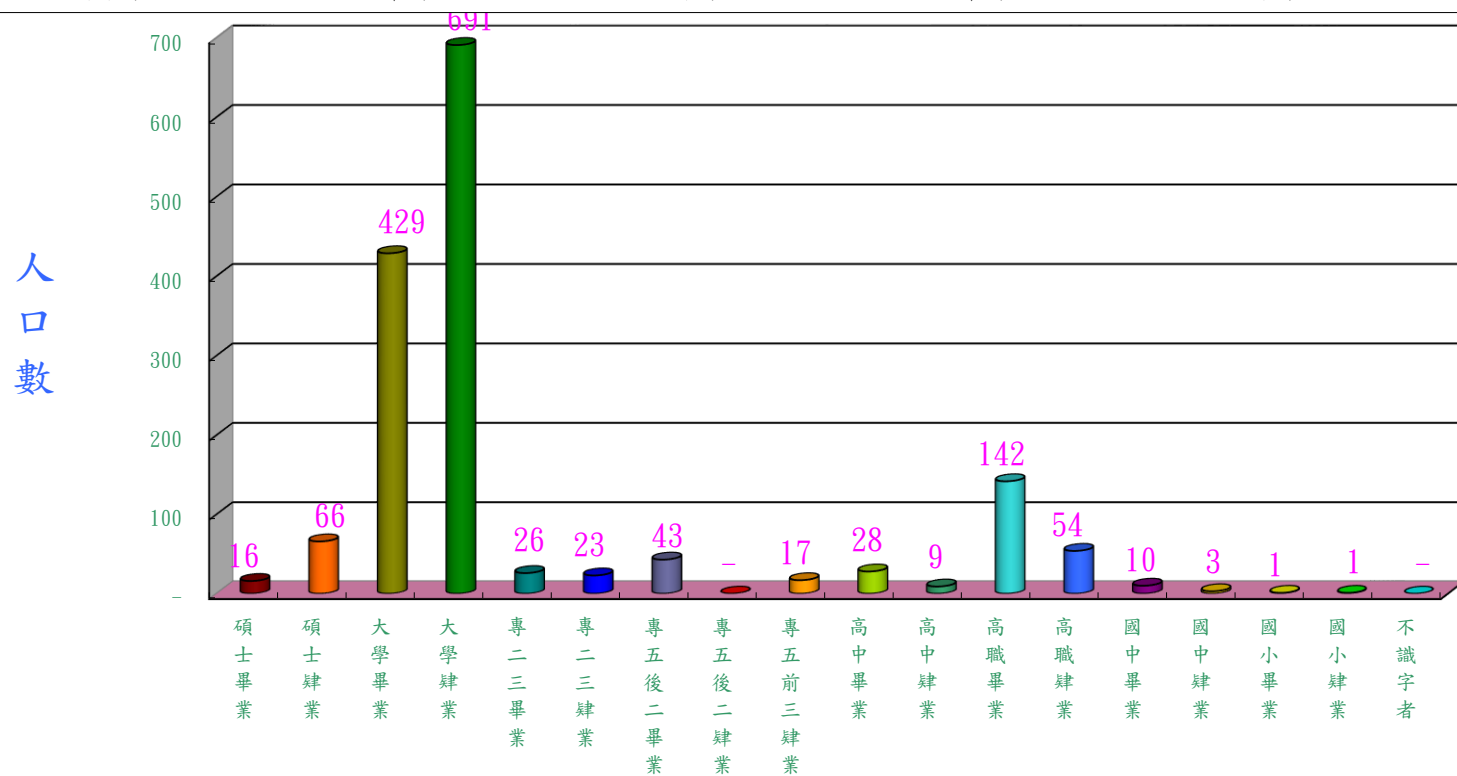
- 大學肄業
- 專二三肄業
- 專五後二肄業
- 專五前三肄業
- 高中畢業
- 高中肄業
- 高職畢業
- 高職肄業
- 國中畢業
- 國中肄業
- 國小畢業
- 國小肄業

人口數



各學習階層畢業、肄業

### 20~24歲各學習階層人口



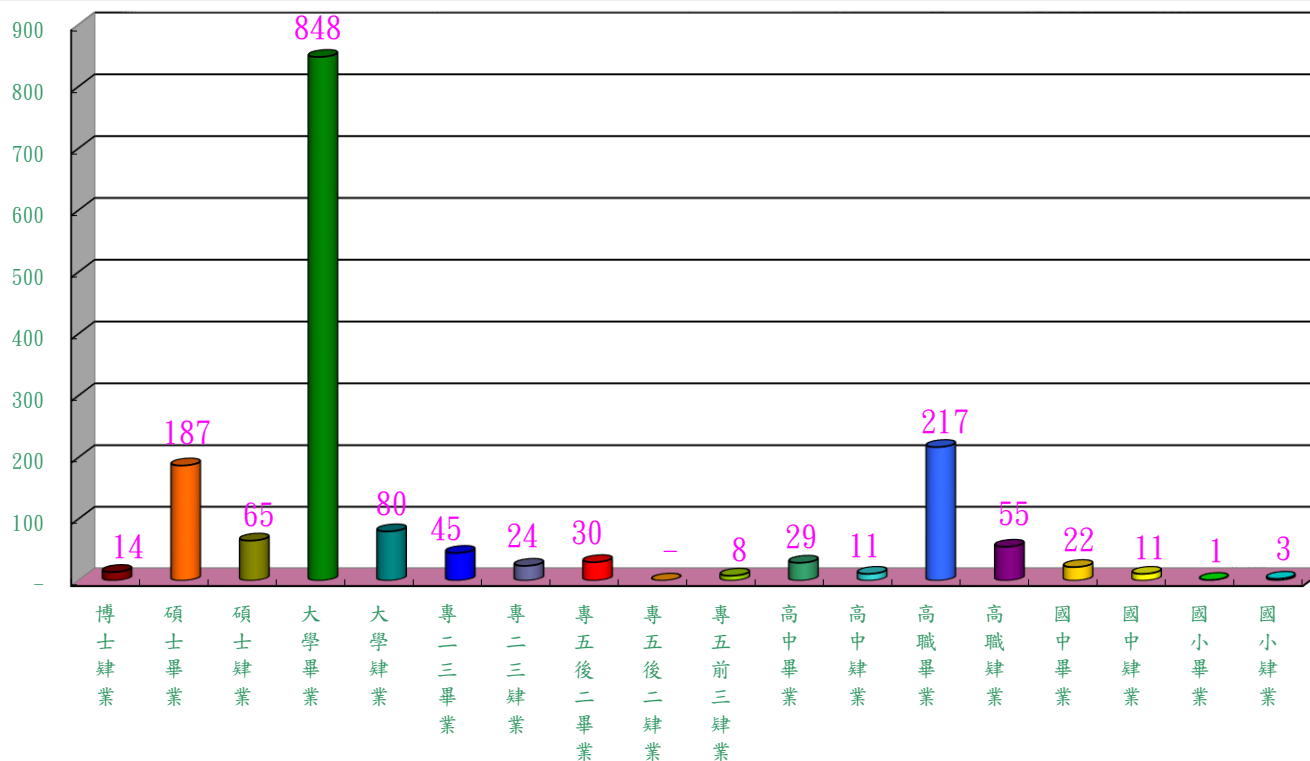
各學習階層畢業、肄業

高雄市鹽埕區103年度15歲以上人口數教育程度統計圖

## 25~29歲各學習階層人口

■ 博士肄業	■ 碩士畢業	■ 碩士肄業	■ 大學畢業	■ 大學肄業	■ 專二三畢業
■ 專二三肄業	■ 專五後二畢業	■ 專五後二肄業	■ 專五前三肄業	■ 高中畢業	■ 高中肄業
■ 高職畢業	■ 高職肄業	■ 國中畢業	■ 國中肄業	■ 國小畢業	■ 國小肄業

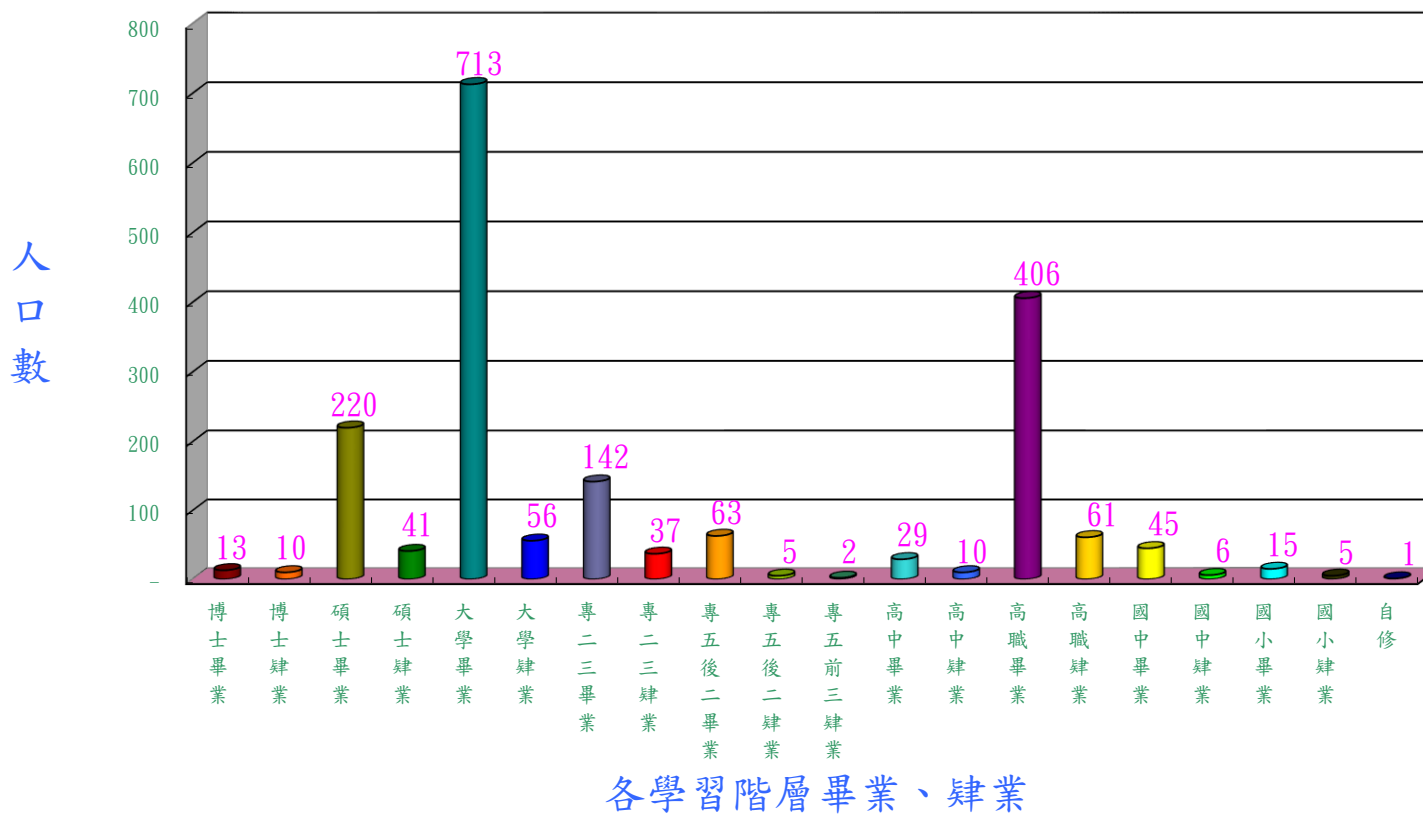
人口數



各學習階層畢業、肄業

### 30~34歲各學習階層人口

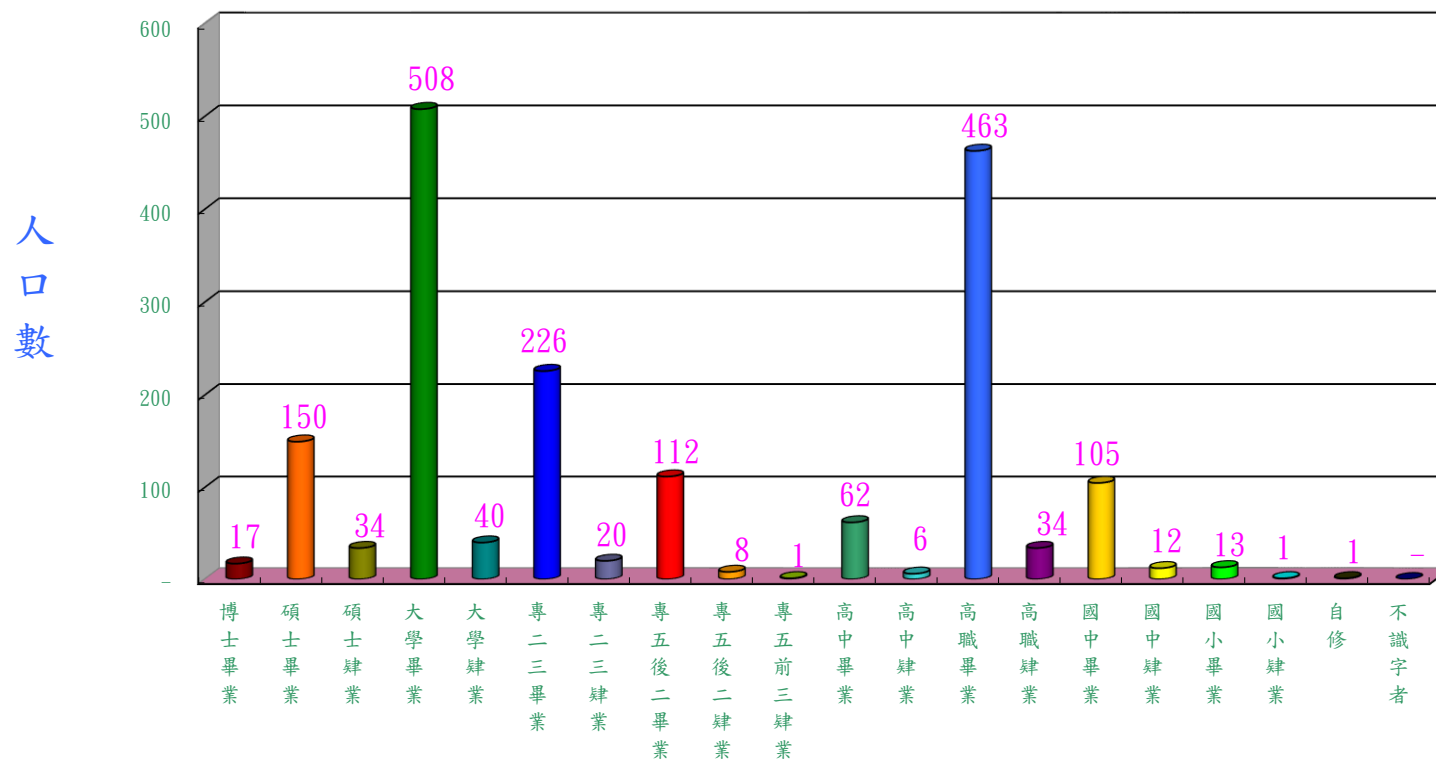
- |         |          |          |          |        |        |         |
|---------|----------|----------|----------|--------|--------|---------|
| ■ 博士畢業  | ■ 博士肄業   | ■ 碩士畢業   | ■ 碩士肄業   | ■ 大學畢業 | ■ 大學肄業 | ■ 專二三畢業 |
| ■ 專二三肄業 | ■ 專五後二畢業 | ■ 專五後二肄業 | ■ 專五前三肄業 | ■ 高中畢業 | ■ 高中肄業 | ■ 高職畢業  |
| ■ 高職肄業  | ■ 國中畢業   | ■ 國中肄業   | ■ 國小畢業   | ■ 國小肄業 | ■ 自修   |         |



高雄市鹽埕區103年度15歲以上人口數教育程度統計圖

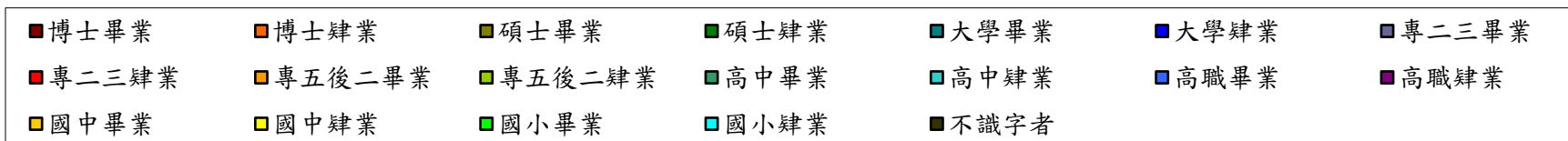
### 35~39歲各學習階層人口

- |          |          |          |        |        |         |         |
|----------|----------|----------|--------|--------|---------|---------|
| ■ 博士畢業   | ■ 碩士畢業   | ■ 碩士肄業   | ■ 大學畢業 | ■ 大學肄業 | ■ 專二三畢業 | ■ 專二三肄業 |
| ■ 專五後二畢業 | ■ 專五後二肄業 | ■ 專五前三肄業 | ■ 高中畢業 | ■ 高中肄業 | ■ 高職畢業  | ■ 高職肄業  |
| ■ 國中畢業   | ■ 國中肄業   | ■ 國小畢業   | ■ 國小肄業 | ■ 自修   | ■ 不識字者  |         |

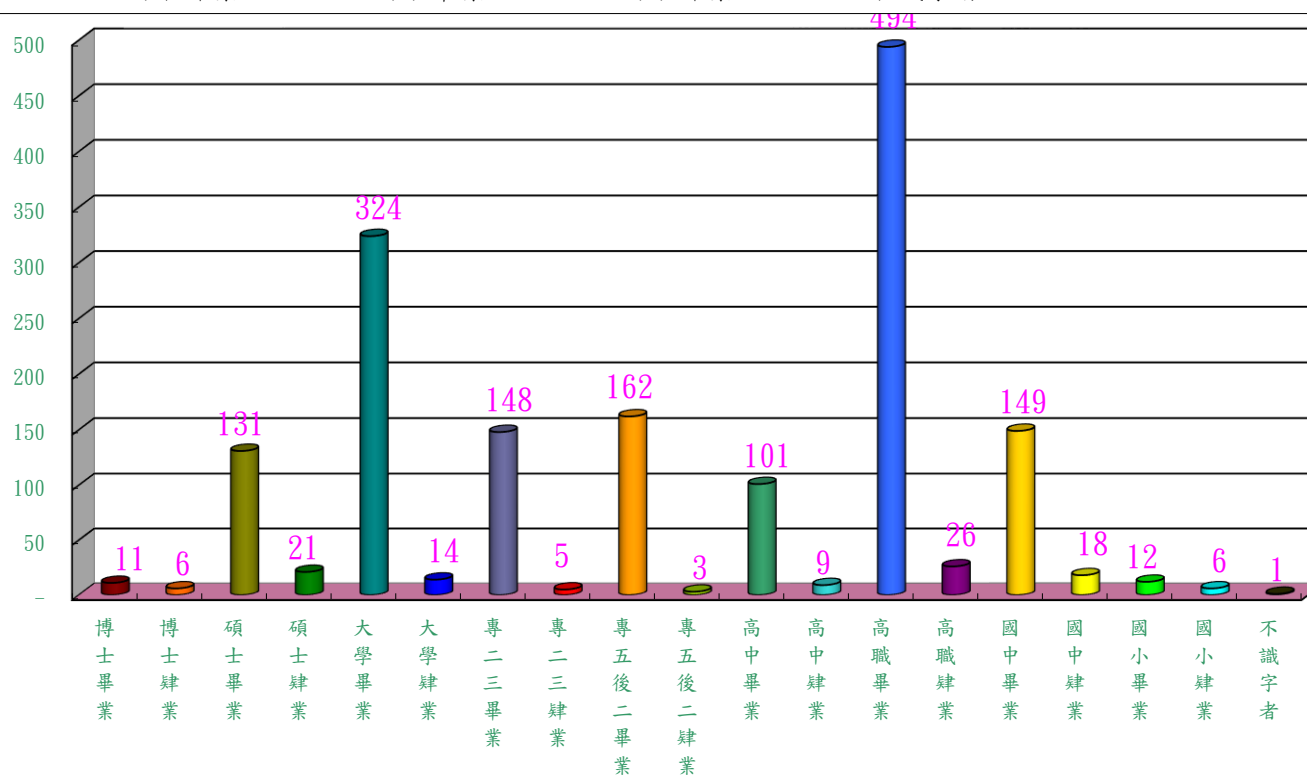


各學習階層畢業、肄業

### 40~44歲各學習階層人口



人口數



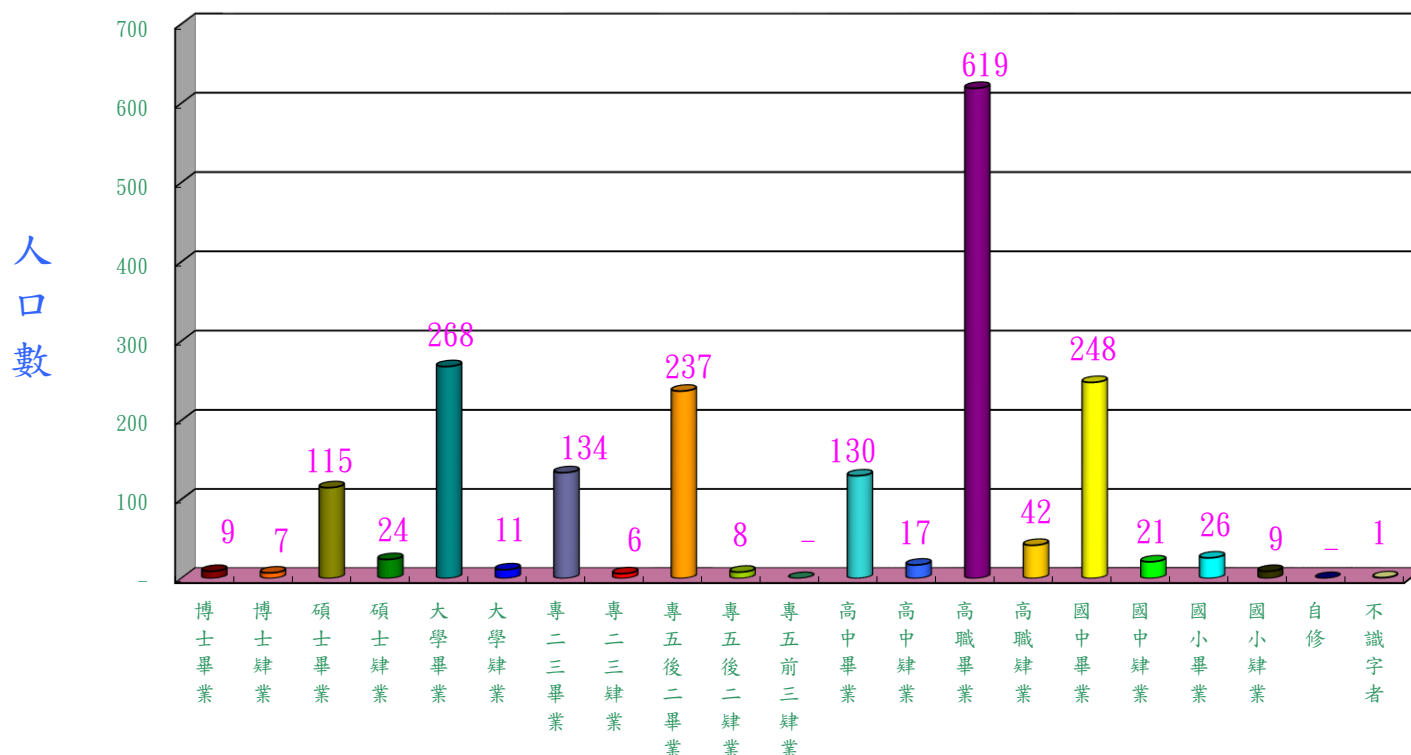
各學習階層畢業、肄業



高雄市鹽埕區103年度15歲以上人口數教育程度統計圖

### 45~49歲各學習階層人口

- |         |          |          |          |        |        |         |
|---------|----------|----------|----------|--------|--------|---------|
| ■ 博士畢業  | ■ 博士肄業   | ■ 碩士畢業   | ■ 碩士肄業   | ■ 大學畢業 | ■ 大學肄業 | ■ 專二三畢業 |
| ■ 專二三肄業 | ■ 專五後二畢業 | ■ 專五後二肄業 | ■ 專五前三肄業 | ■ 高中畢業 | ■ 高中肄業 | ■ 高職畢業  |
| ■ 高職肄業  | ■ 國中畢業   | ■ 國中肄業   | ■ 國小畢業   | ■ 國小肄業 | ■ 自修   | ■ 不識字者  |

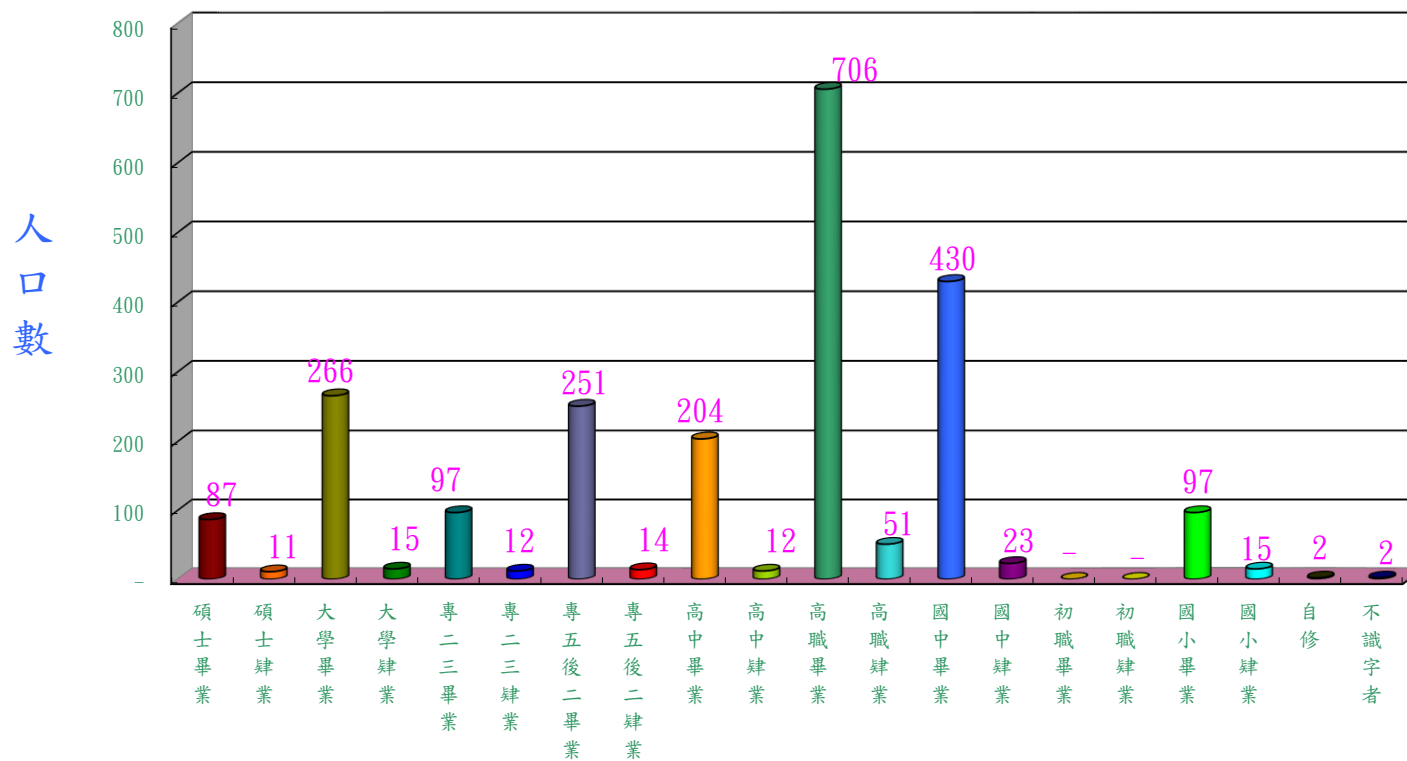


各學習階層畢業、肄業

高雄市鹽埕區103年度15歲以上人口數教育程度統計圖

### 50~54歲各學習階層人口

■ 碩士畢業	■ 碩士肄業	■ 大學畢業	■ 大學肄業	■ 專二三畢業	■ 專二三肄業	■ 專五後二畢業
■ 專五後二肄業	■ 高中畢業	■ 高中肄業	■ 高職畢業	■ 高職肄業	■ 國中畢業	■ 國中肄業
■ 初職畢業	■ 初職肄業	■ 國小畢業	■ 國小肄業	■ 自修	■ 不識字者	

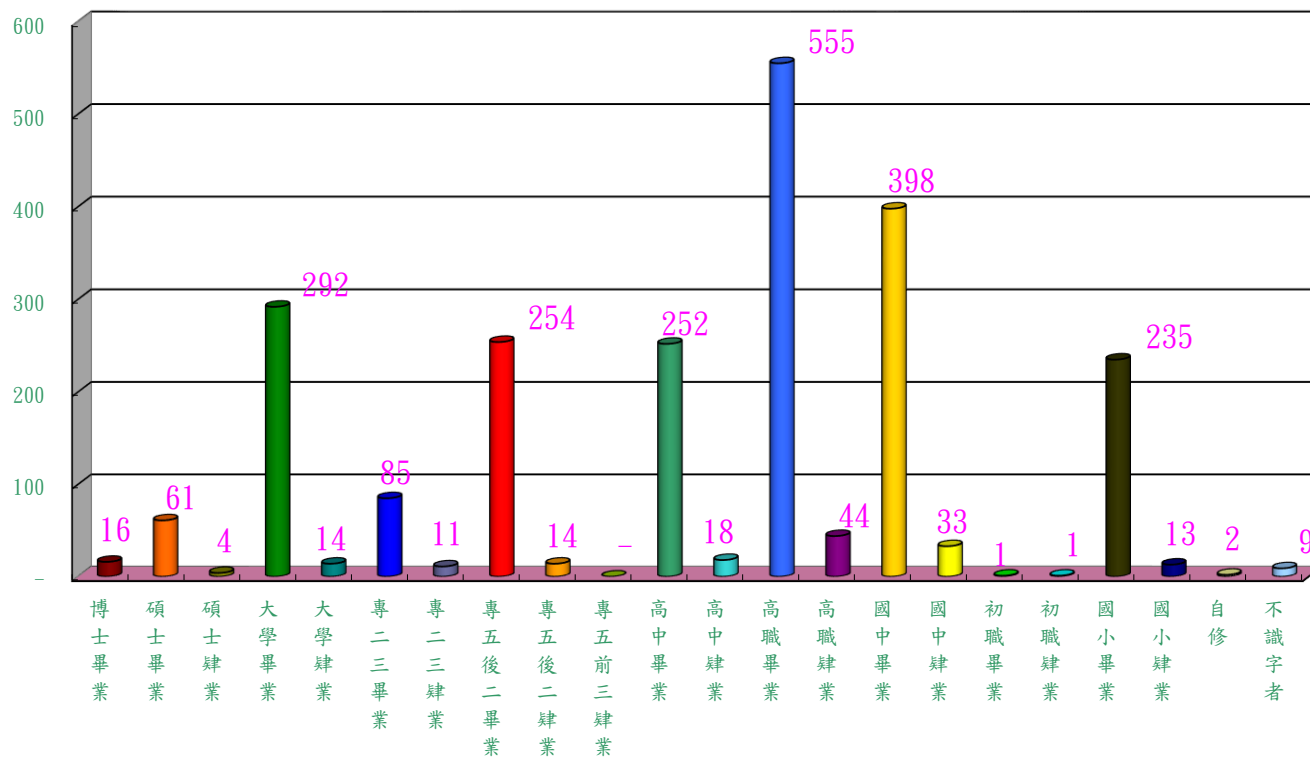


各學習階層畢業、肄業

高雄市鹽埕區103年度15歲以上人口數教育程度統計圖

### 55~59歲各學習階層人口

人口數



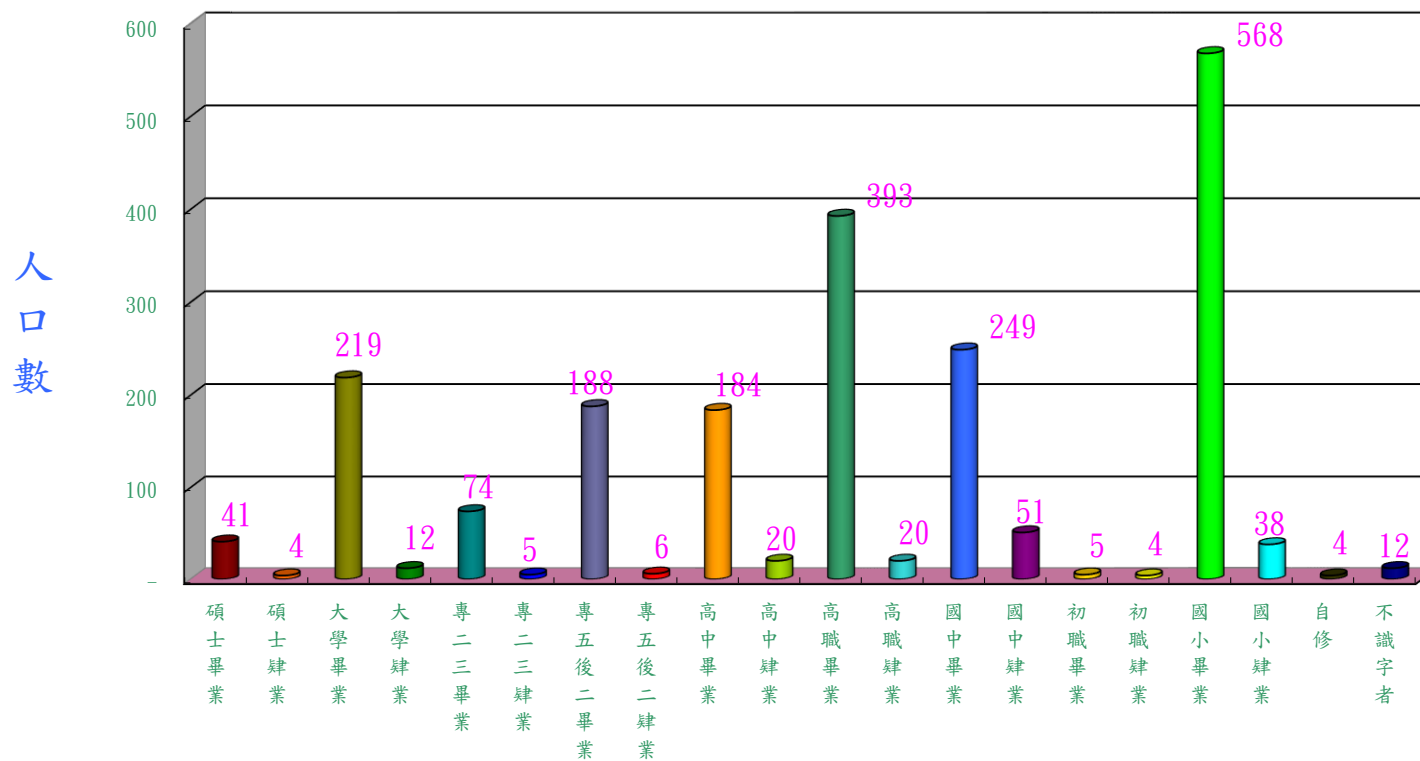
各學習階層畢業、肄業

- 博士畢業
- 碩士畢業
- 碩士肄業
- 大學畢業
- 大學肄業
- 專二三畢業
- 專二三肄業
- 專五後二畢業
- 專五後二肄業
- 專五前三肄業
- 高中畢業
- 高中肄業
- 高職畢業
- 高職肄業
- 國中畢業
- 國中肄業
- 初職畢業
- 初職肄業
- 國小畢業
- 國小肄業
- 自修
- 不識字者

高雄市鹽埕區103年度15歲以上人口數教育程度統計圖

### 60~64歲各學習階層人口

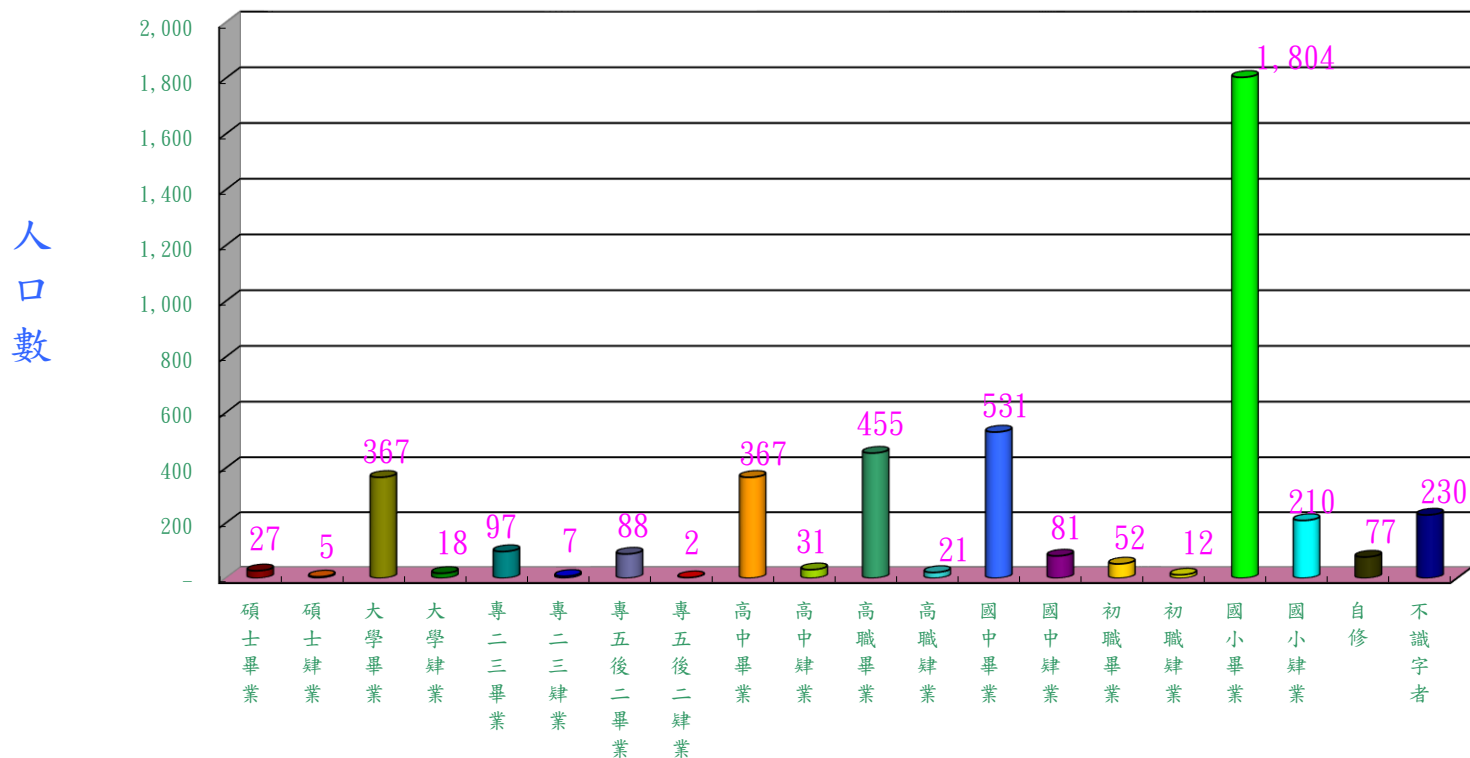
- |          |        |        |        |         |         |          |
|----------|--------|--------|--------|---------|---------|----------|
| ■ 碩士畢業   | ■ 碩士肄業 | ■ 大學畢業 | ■ 大學肄業 | ■ 專二三畢業 | ■ 專二三肄業 | ■ 專五後二畢業 |
| ■ 專五後二肄業 | ■ 高中畢業 | ■ 高中肄業 | ■ 高職畢業 | ■ 高職肄業  | ■ 國中畢業  | ■ 國中肄業   |
| ■ 初職畢業   | ■ 初職肄業 | ■ 國小畢業 | ■ 國小肄業 | ■ 自修    | ■ 不識字者  |          |



各學習階層畢業、肄業

### 65歲以上各學習階層人口

■ 碩士畢業	■ 碩士肄業	■ 大學畢業	■ 大學肄業	■ 專二三畢業	■ 專二三肄業	■ 專五後二畢業
■ 專五後二肄業	■ 高中畢業	■ 高中肄業	■ 高職畢業	■ 高職肄業	■ 國中畢業	■ 國中肄業
■ 初職畢業	■ 初職肄業	■ 國小畢業	■ 國小肄業	■ 自修	■ 不識字者	



各學習階層畢業、肄業