

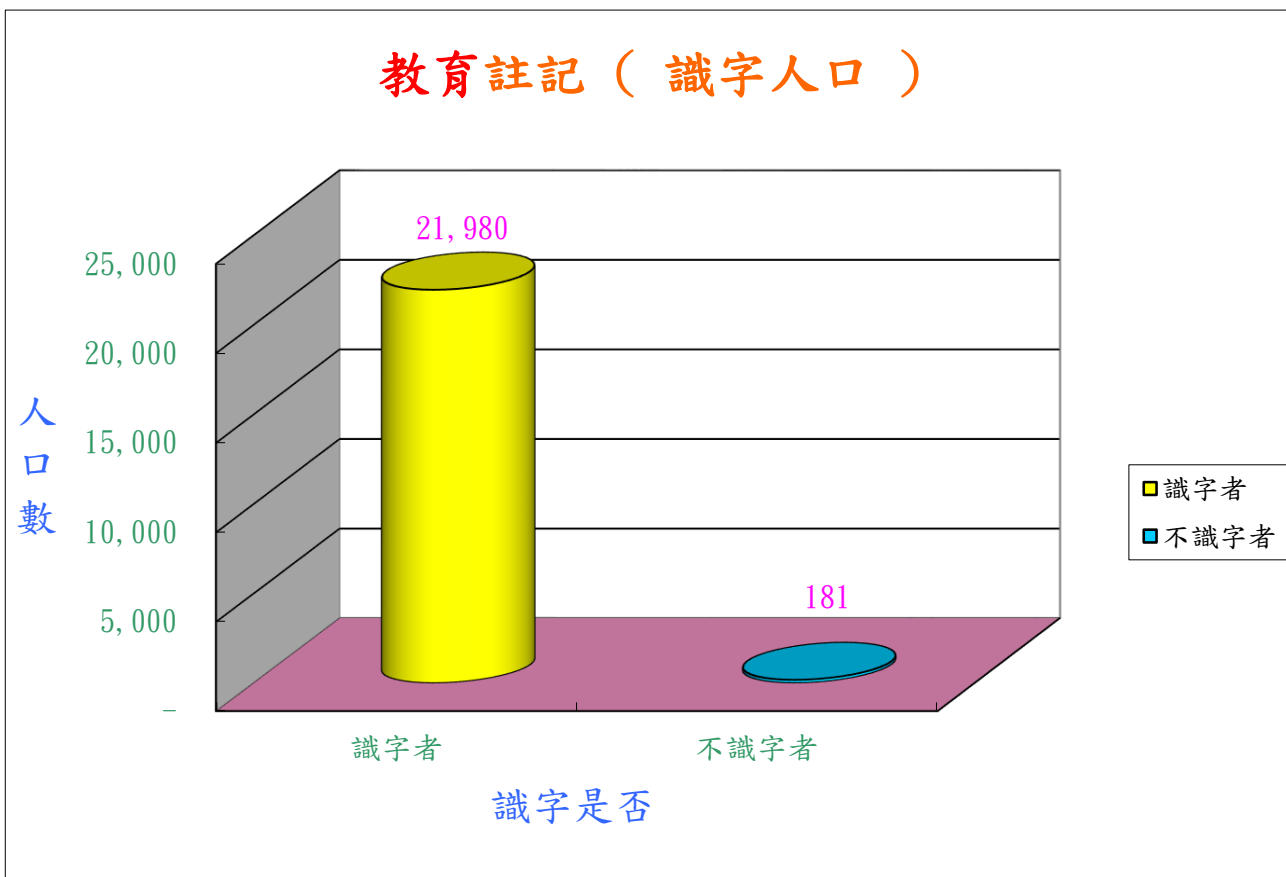
高雄市鹽埕區15歲以上人口數教育程度統計表

高雄市鹽埕區107年度教育程度統計

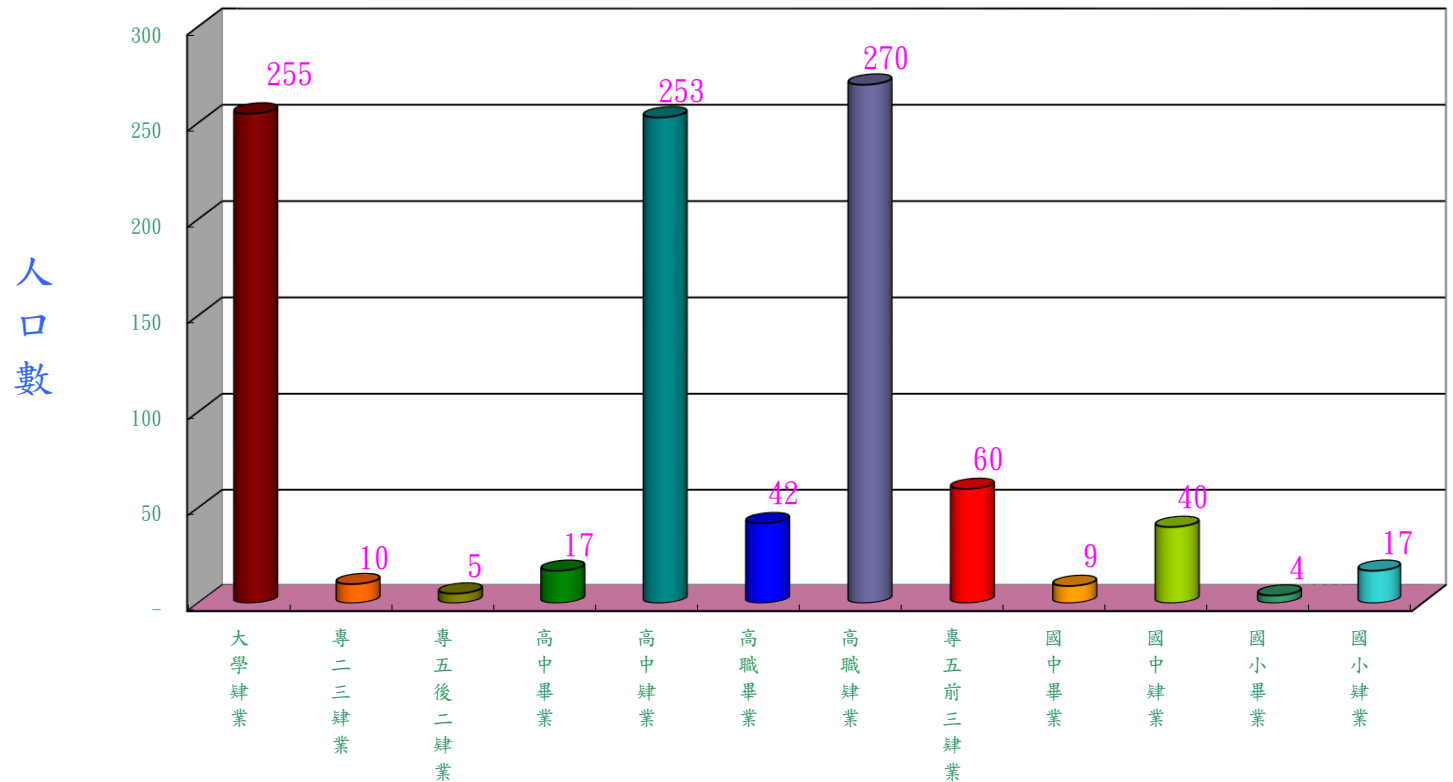
統計數字以107年12月31日為基準日

年齡別	性別	總計	識字者																							不識字者
			合計	博士		碩士		大學		專科			高級中等			國中		初職		國小		自修				
				博士畢業	博士肄業	碩士畢業	碩士肄業	大學畢業	大學肄業	二、三年制		五年制		普通教育(高中)		職業教育(高職)			國中畢業	國中肄業	初職畢業		初職肄業	國小畢業	國小肄業	
										專二三畢業	專二三肄業	後二年		高中畢業	高中肄業	高職畢業	高職肄業	專五前三肄業								
專五後二畢業	專五後二肄業	高中畢業	高中肄業	高職畢業	高職肄業	專五前三肄業																				
總計	計	22,161	21,980	127	50	1,121	300	4,679	1,132	1,065	115	1,398	59	1,358	363	4,451	622	82	2,062	231	47	12	2,367	262	77	181
	男	10,994	10,977	94	37	657	174	2,378	599	544	66	802	42	723	193	2,228	374	17	990	126	24	7	827	60	15	17
	女	11,167	11,003	33	13	464	126	2,301	533	521	49	596	17	635	170	2,223	248	65	1,072	105	23	5	1,540	202	62	164
15~19歲	計	983	982	-	-	-	-	-	255	-	10	-	5	17	253	42	270	60	9	40	-	-	4	17	-	1
	男	508	507	-	-	-	-	-	133	-	6	-	2	11	130	24	159	8	5	20	-	-	3	6	-	1
	女	475	475	-	-	-	-	-	122	-	4	-	3	6	123	18	111	52	4	20	-	-	1	11	-	-
20~24歲	計	1,349	1,349	-	-	13	74	384	570	23	17	54	-	25	10	111	41	10	11	4	-	-	-	2	-	-
	男	667	667	-	-	10	46	162	288	16	10	8	-	17	6	74	21	4	4	1	-	-	-	-	-	-
	女	682	682	-	-	3	28	222	282	7	7	46	-	8	4	37	20	6	7	3	-	-	-	2	-	-
25~29歲	計	1,482	1,482	1	6	148	72	827	116	32	8	27	1	28	7	159	36	4	9	-	-	-	-	1	-	-
	男	773	773	1	4	89	44	387	74	26	6	8	1	18	2	84	24	1	4	-	-	-	-	-	-	-
	女	709	709	-	2	59	28	440	42	6	2	19	-	10	5	75	12	3	5	-	-	-	-	1	-	-
30~34歲	計	1,618	1,618	15	12	228	36	794	50	71	17	28	-	25	5	259	40	4	22	7	-	-	4	1	-	-
	男	841	841	9	7	126	18	377	28	44	11	8	-	16	3	148	30	1	8	6	-	-	1	-	-	-
	女	777	777	6	5	102	18	417	22	27	6	20	-	9	2	111	10	3	14	1	-	-	3	1	-	-
35~39歲	計	1,737	1,737	19	7	177	29	641	40	150	21	72	6	35	3	407	33	2	73	11	-	-	9	2	-	-
	男	905	905	10	5	105	22	304	21	76	13	36	4	16	2	229	23	1	31	3	-	-	2	2	-	-
	女	832	832	9	2	72	7	337	19	74	8	36	2	19	1	178	10	1	42	8	-	-	7	-	-	-
40~44歲	計	1,622	1,622	18	6	124	32	425	23	187	9	113	7	69	4	460	27	-	101	5	-	-	10	1	1	-
	男	793	793	13	5	57	16	204	13	72	3	58	5	28	1	243	17	-	52	1	-	-	3	1	1	-
	女	829	829	5	1	67	16	221	10	115	6	55	2	41	3	217	10	-	49	4	-	-	7	-	-	-
45~49歲	計	1,694	1,693	8	11	131	22	299	19	148	5	182	3	132	8	497	29	1	163	12	-	-	14	8	1	1
	男	873	872	4	8	77	9	156	9	79	3	97	3	61	5	235	18	1	92	8	-	-	3	4	-	1
	女	821	821	4	3	54	13	143	10	69	2	85	-	71	3	262	11	-	71	4	-	-	11	4	1	-
50~54歲	計	1,921	1,921	8	2	98	16	254	14	124	4	214	9	144	6	668	36	-	270	15	-	-	34	4	1	-
	男	942	942	6	2	60	8	136	8	59	1	118	6	79	5	286	21	-	128	7	-	-	12	-	-	-
	女	979	979	2	-	38	8	118	6	65	3	96	3	65	1	382	15	-	142	8	-	-	22	4	1	-
55~59歲	計	2,251	2,250	21	4	76	11	273	12	99	7	248	13	205	15	649	46	-	429	20	-	-	106	14	2	1
	男	1,099	1,099	17	4	46	8	140	6	45	4	156	10	105	8	278	28	-	208	9	-	-	24	3	-	-
	女	1,152	1,151	4	-	30	3	133	6	54	3	92	3	100	7	371	18	-	221	11	-	-	82	11	2	1
60~64歲	計	2,215	2,203	21	2	70	1	288	7	84	6	240	9	236	13	501	36	-	337	18	3	1	309	18	3	12
	男	1,125	1,121	19	2	44	-	166	4	47	3	162	6	125	9	230	22	-	161	13	1	1	99	6	1	4
	女	1,090	1,082	2	-	26	1	122	3	37	3	78	3	111	4	271	14	-	176	5	2	-	210	12	2	8
65歲以上	計	5,289	5,123	16	-	56	7	494	26	147	11	220	6	442	39	698	28	1	638	99	44	11	1,877	194	69	166
	男	2,468	2,457	15	-	43	3	346	15	80	6	151	5	247	22	397	11	1	297	58	23	6	680	38	13	11
	女	2,821	2,666	1	-	13	4	148	11	67	5	69	1	195	17	301	17	-	341	41	21	5	1,197	156	56	155

教育註記 (識字人口)

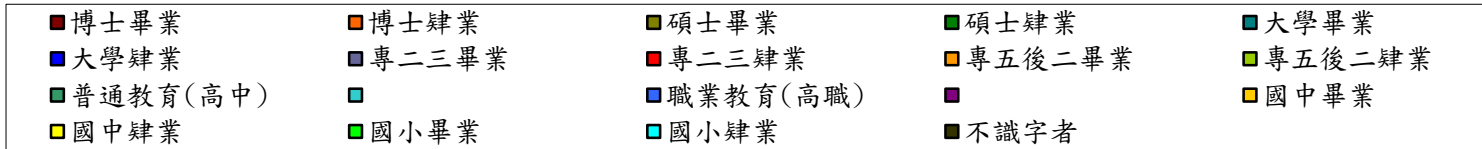


15~19歲各學習階層人口

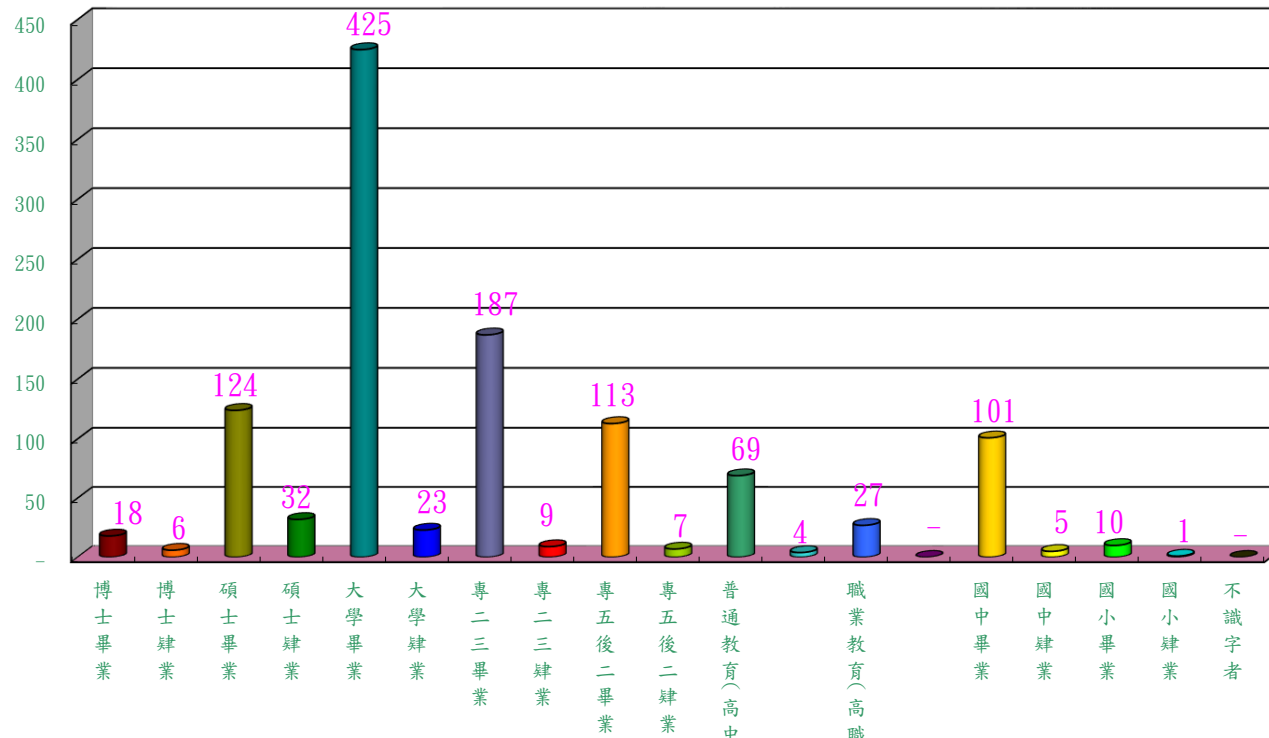


各學習階層畢業、肄業

40~44歲各學習階層人口

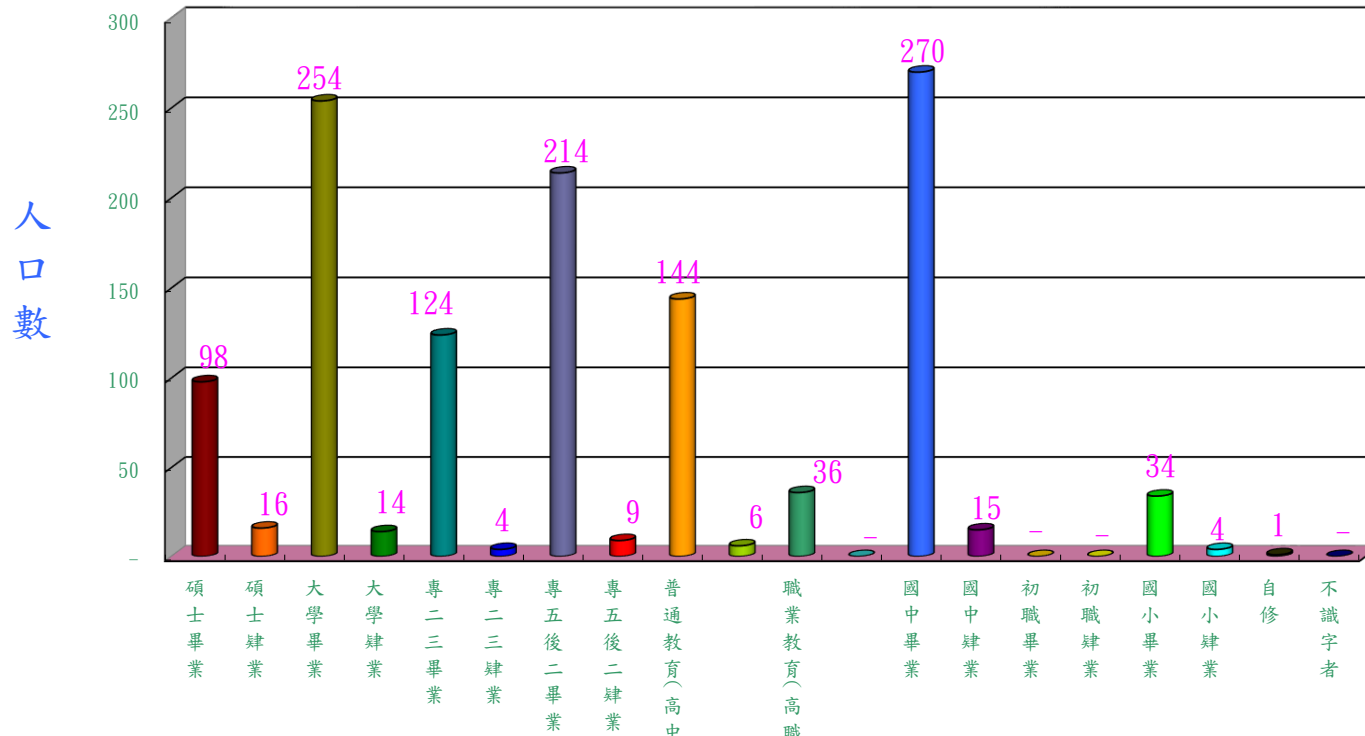
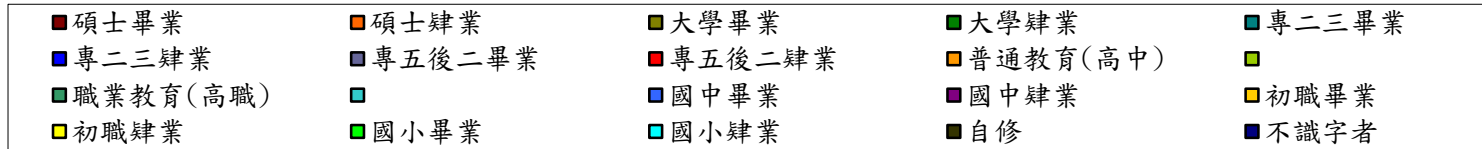


人口數



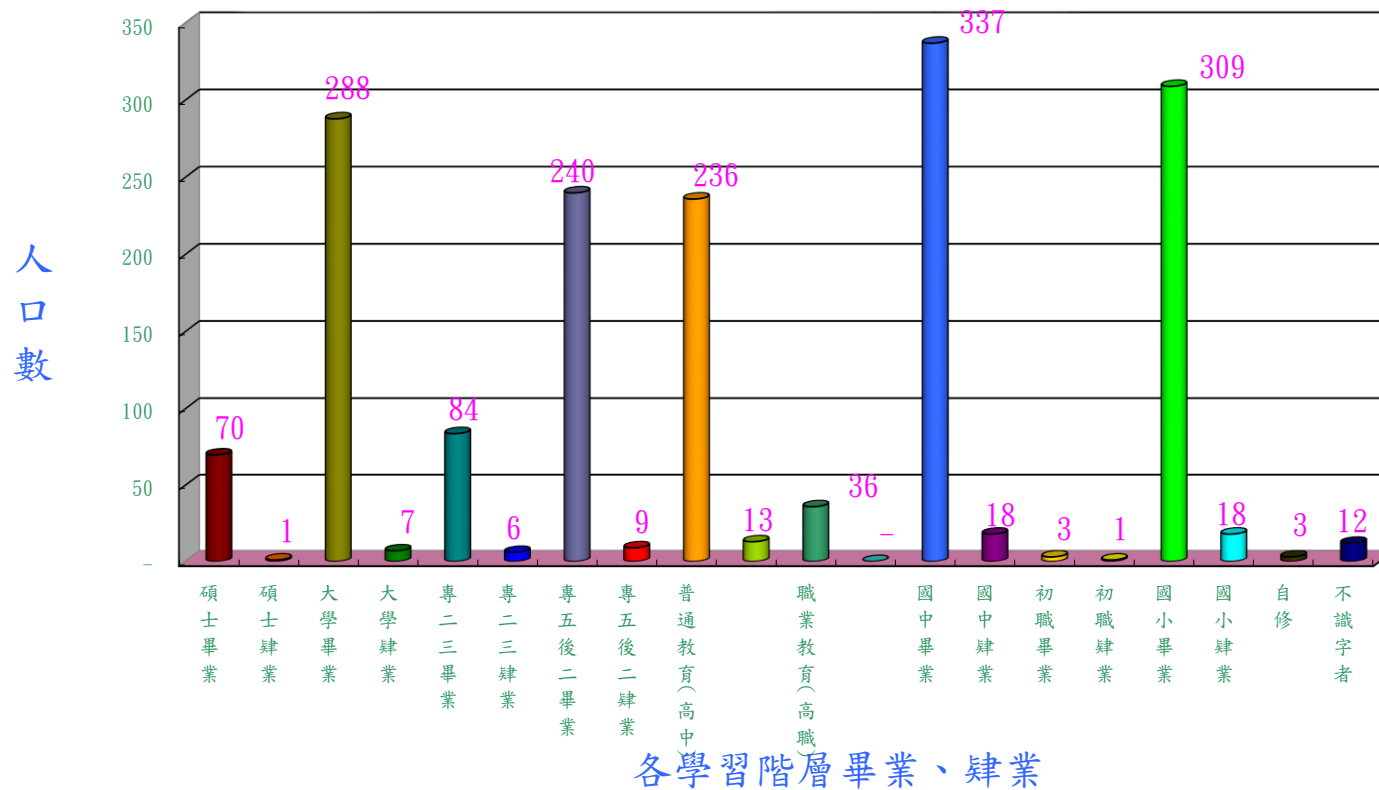
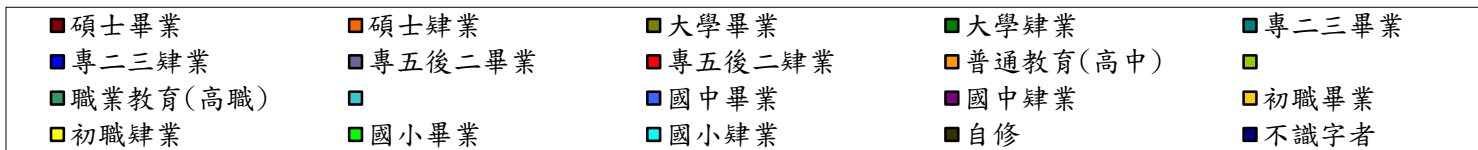
各學習階層畢業、肄業

50~54歲各學習階層人口



各學習階層畢業、肄業

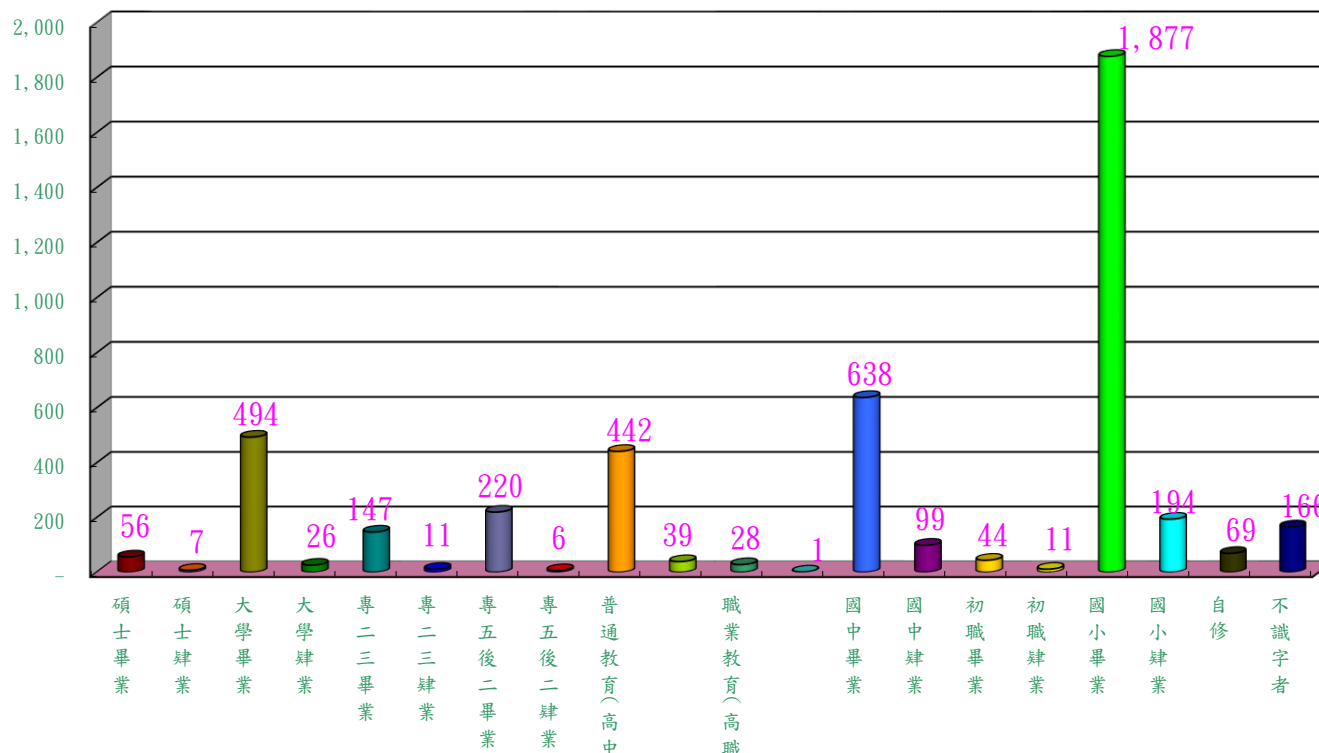
60~64歲各學習階層人口



65歲以上各學習階層人口

■ 碩士畢業	■ 碩士肄業	■ 大學畢業	■ 大學肄業	■ 專二三畢業
■ 專二三肄業	■ 專五後二畢業	■ 專五後二肄業	■ 普通教育(高中)	■
■ 職業教育(高職)	■	■ 國中畢業	■ 國中肄業	■ 初職畢業
■ 初職肄業	■ 國小畢業	■ 國小肄業	■ 自修	■ 不識字者

人口數



各學習階層畢業、肄業