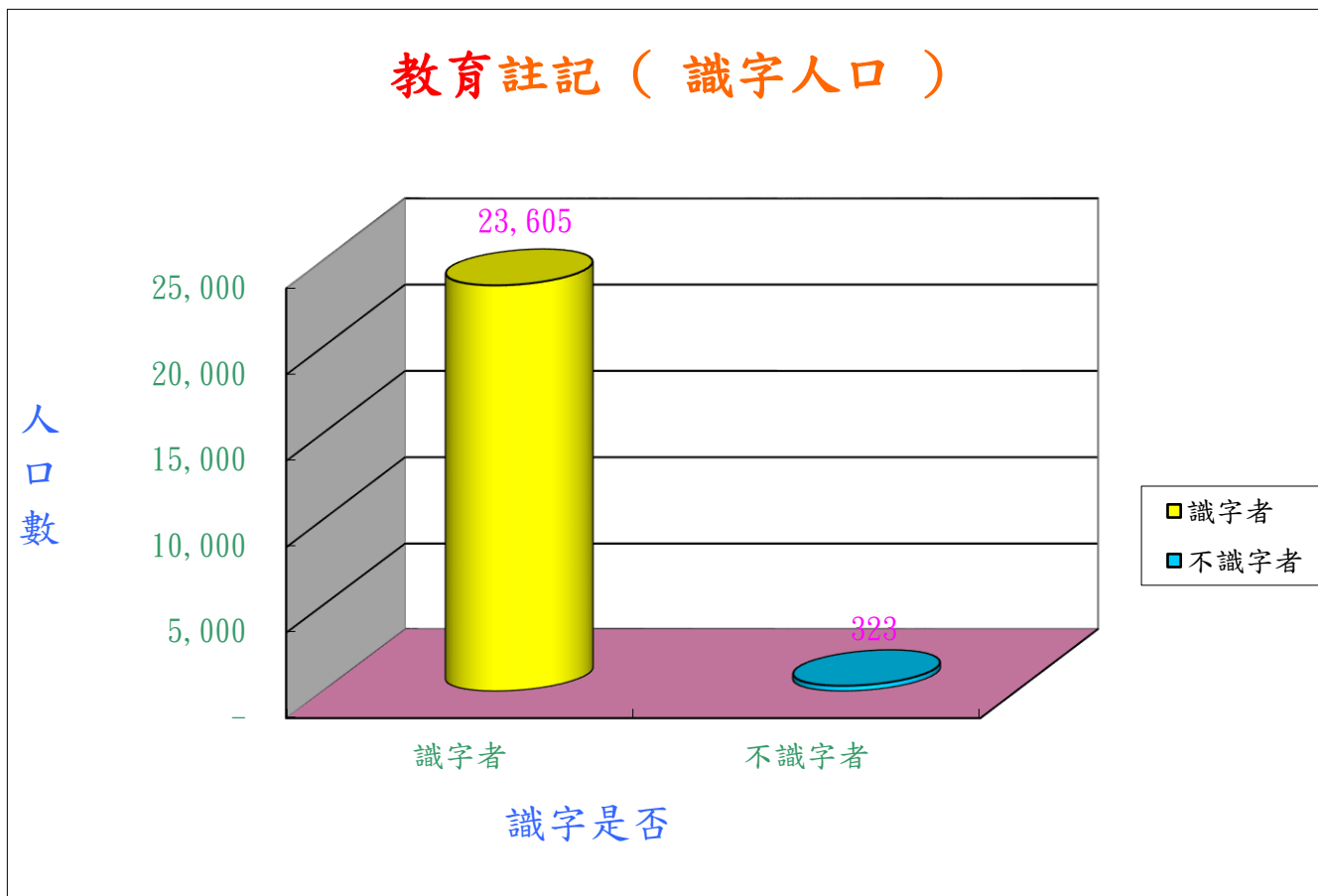


高雄市鹽埕區100年度15歲以上人口數教育程度統計表

年齡別	性別	總計	識字者																							不識字者	
			合計	博士		碩士		大學		專科						高中		高職		國中		初職		國小			自修
				博士畢業	博士肄業	碩士畢業	碩士肄業	大學畢業	大學肄業	二、三年制		五年制				高中畢業	高中肄業	高職畢業	高職肄業	國中畢業	國中肄業	初職畢業	初職肄業	國小畢業	國小肄業		
										專二三畢業	專二三肄業	後二年		前三年													
						專五後二畢業		專五後二肄業				專五前三肄業															
總計	計	23,928	23,605	88	36	873	287	3,873	1,143	1,110	176	1,510	88	117	1,620	557	4,614	981	2,466	356	68	19	3,116	395	112	323	
	男	11,985	11,952	62	29	539	169	2,038	595	548	89	870	60	38	884	288	2,305	593	1,270	202	38	14	1,200	98	23	33	
	女	11,943	11,653	26	7	334	118	1,835	548	562	87	640	28	79	736	269	2,309	388	1,196	154	30	5	1,916	297	89	290	
15-19歲	計	1,525	1,525	-	-	-	-	-	201	-	2	-	1	81	107	377	111	458	83	78	-	-	2	24	-	-	
	男	777	777	-	-	-	-	-	100	-	-	-	-	20	57	176	60	269	42	41	-	-	-	12	-	-	
	女	748	748	-	-	-	-	-	101	-	2	-	1	61	50	201	51	189	41	37	-	-	2	12	-	-	
20-24歲	計	1,736	1,735	-	-	6	67	417	640	28	25	55	3	20	89	13	235	100	20	12	-	-	1	4	-	1	
	男	904	904	-	-	4	40	188	337	17	17	10	1	9	47	11	142	60	12	7	-	-	1	1	-	-	
	女	832	831	-	-	2	27	229	303	11	8	45	2	11	42	2	93	40	8	5	-	-	-	3	-	1	
25-29歲	計	1,926	1,926	1	11	196	75	809	111	102	48	43	4	8	32	18	290	113	40	18	-	-	4	3	-	-	
	男	998	998	1	8	122	46	383	62	48	31	12	3	3	15	9	156	68	19	11	-	-	-	1	-	-	
	女	928	928	-	3	74	29	426	49	54	17	31	1	5	17	9	134	45	21	7	-	-	4	2	-	-	
30-34歲	計	2,005	2,005	11	8	168	51	626	74	210	46	116	15	3	53	7	439	51	93	14	-	-	15	4	1	-	
	男	1,020	1,020	7	6	98	31	295	39	88	18	53	10	2	22	4	244	35	53	7	-	-	4	3	1	-	
	女	985	985	4	2	70	20	331	35	122	28	63	5	1	31	3	195	16	40	7	-	-	11	1	-	-	
35-39歲	計	1,798	1,798	12	5	148	32	427	28	201	10	153	7	2	79	10	467	35	151	11	-	-	12	6	2	-	
	男	892	892	5	5	77	20	208	14	80	5	79	5	2	42	4	225	25	81	6	-	-	5	4	-	-	
	女	906	906	7	-	71	12	219	14	121	5	74	2	-	37	6	242	10	70	5	-	-	7	2	2	-	
40-44歲	計	1,953	1,951	6	4	120	25	294	14	140	10	229	13	-	136	24	601	51	225	25	-	-	23	10	1	2	
	男	1,005	1,004	2	3	76	14	155	8	69	3	132	9	-	70	19	273	29	117	17	-	-	6	2	-	1	
	女	948	947	4	1	44	11	139	6	71	7	97	4	-	66	5	328	22	108	8	-	-	17	8	1	1	
45-49歲	計	2,208	2,206	9	8	73	18	271	24	128	9	233	13	1	171	16	694	51	389	24	-	-	66	8	-	2	
	男	1,074	1,074	7	7	44	10	137	7	67	1	130	9	-	97	7	285	35	199	12	-	-	17	3	-	-	
	女	1,134	1,132	2	1	29	8	134	17	61	8	103	4	1	74	9	409	16	190	12	-	-	49	5	-	2	
50-54歲	計	2,430	2,423	18	-	74	12	288	11	89	8	271	18	1	227	18	649	50	466	31	-	-	174	16	2	7	
	男	1,227	1,223	13	-	50	4	150	7	51	5	180	11	1	121	14	284	33	232	19	-	-	44	4	-	4	
	女	1,203	1,200	5	-	24	8	138	4	38	3	91	7	-	106	4	365	17	234	12	-	-	130	12	2	3	
55-59歲	計	2,388	2,371	18	-	40	3	276	14	79	7	241	10	-	228	24	489	38	314	39	5	3	500	38	5	17	
	男	1,233	1,229	15	-	31	2	167	8	49	4	165	8	-	129	10	226	22	157	27	2	2	195	9	1	4	
	女	1,155	1,142	3	-	9	1	109	6	30	3	76	2	-	99	14	263	16	157	12	3	1	305	29	4	13	
60-64歲	計	1,807	1,788	6	-	31	2	177	10	59	6	101	3	1	160	20	307	20	210	35	14	7	581	32	6	19	
	男	925	924	5	-	22	2	122	5	33	-	62	3	1	96	13	177	11	110	19	3	4	229	5	2	1	
	女	882	864	1	-	9	-	55	5	26	6	39	-	-	64	7	130	9	100	16	11	3	352	27	4	18	
65歲以上	計	4,152	3,877	7	-	17	2	288	16	74	5	68	1	-	338	30	332	14	475	69	49	9	1,738	250	95	275	
	男	1,930	1,907	7	-	15	-	233	8	46	5	47	1	-	188	21	233	6	248	36	33	8	699	54	19	23	
	女	2,222	1,970	-	-	2	2	55	8	28	-	21	-	-	150	9	99	8	227	33	16	1	1,039	196	76	252	

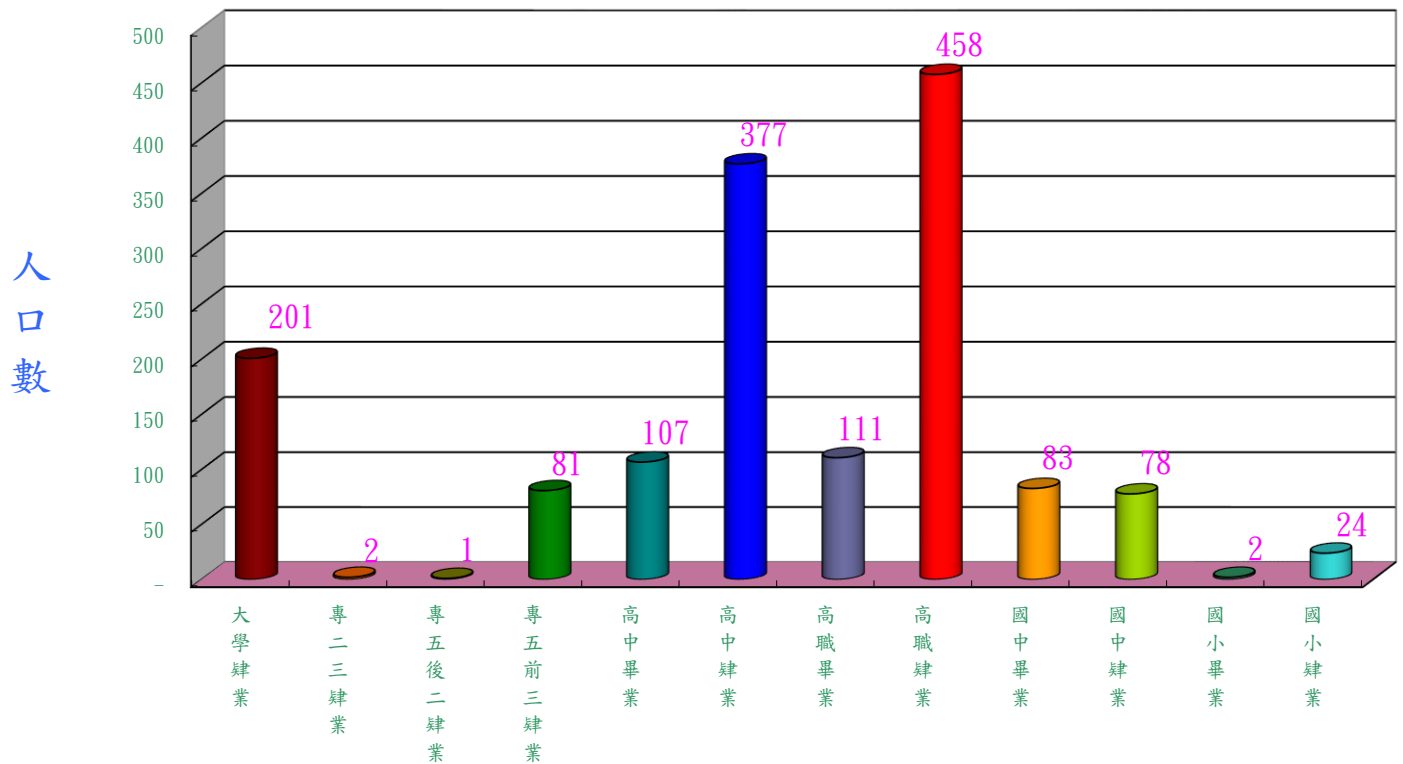
高雄市鹽埕區100年度15歲以上人口數教育程度統計圖



高雄市鹽埕區100年度15歲以上人口數教育程度統計圖

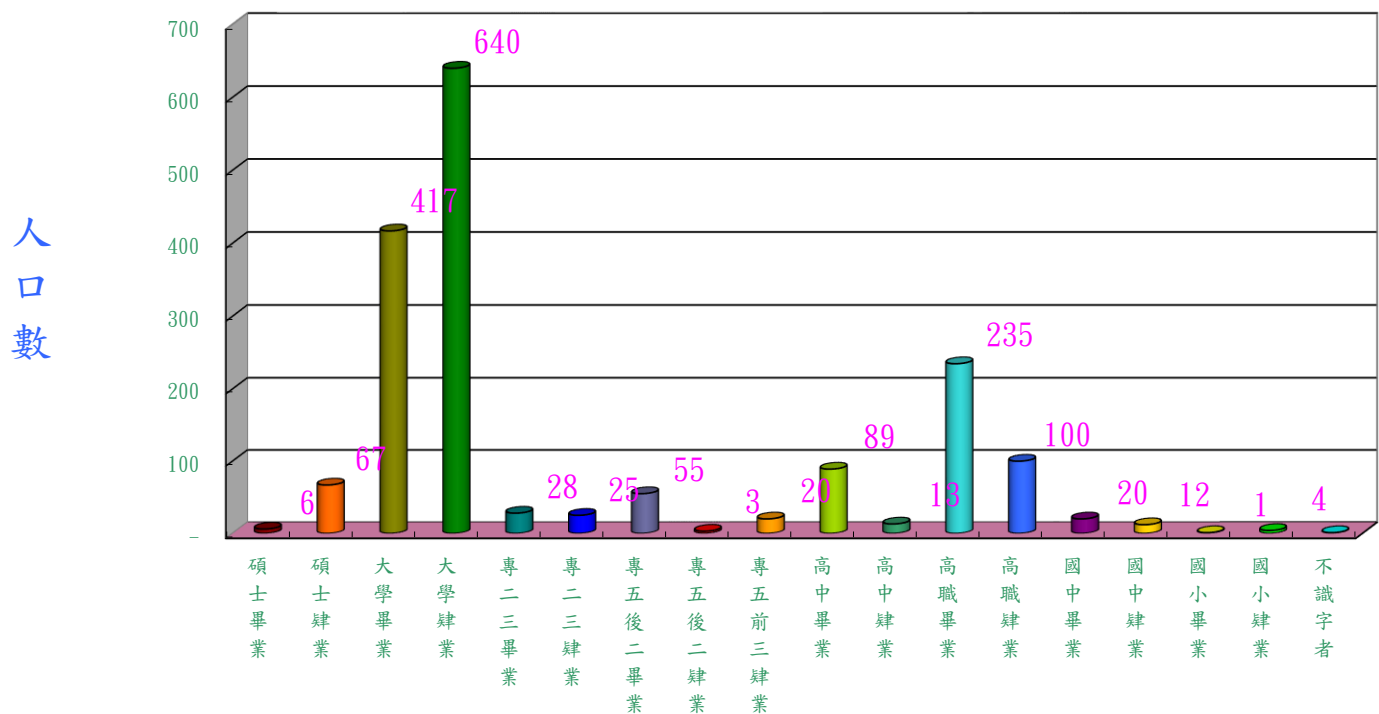

### 15~19歲各學習階層人口

- 大學肄業
- 專二三肄業
- 專五後二肄業
- 專五前三肄業
- 高中畢業
- 高中肄業
- 高職畢業
- 高職肄業
- 國中畢業
- 國中肄業
- 國小畢業
- 國小肄業



各學習階層畢業、肄業

## 20~24歲各學習階層人口

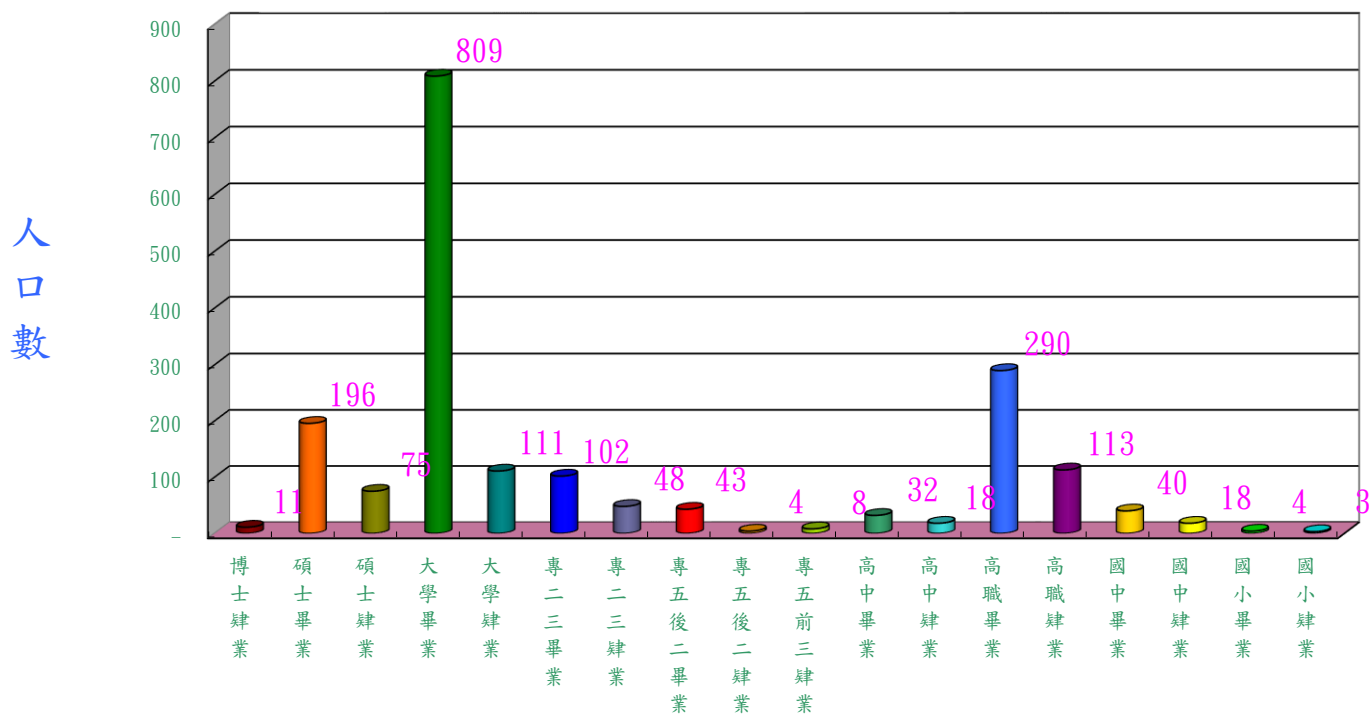


各學習階層畢業、肄業

高雄市鹽埕區100年度15歲以上人口數教育程度統計圖

## 25~29歲各學習階層人口

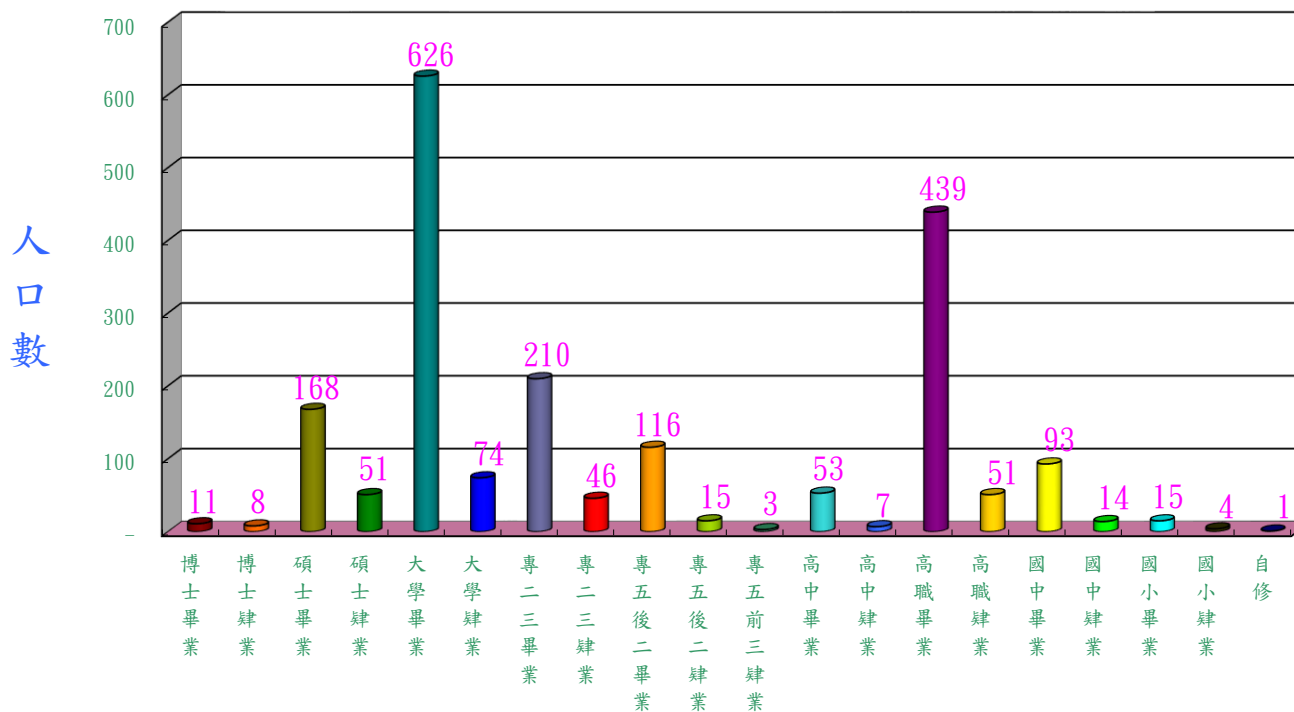
■ 博士肄業	■ 碩士畢業	■ 碩士肄業	■ 大學畢業	■ 大學肄業	■ 專二三畢業
■ 專二三肄業	■ 專五後二畢業	■ 專五後二肄業	■ 專五前三肄業	■ 高中畢業	■ 高中肄業
■ 高職畢業	■ 高職肄業	■ 國中畢業	■ 國中肄業	■ 國小畢業	■ 國小肄業



各學習階層畢業、肄業

### 30~34歲各學習階層人口

■ 博士畢業	■ 博士肄業	■ 碩士畢業	■ 碩士肄業	■ 大學畢業	■ 大學肄業	■ 專二三畢業
■ 專二三肄業	■ 專五後二畢業	■ 專五後二肄業	■ 專五前三肄業	■ 高中畢業	■ 高中肄業	■ 高職畢業
■ 高職肄業	■ 國中畢業	■ 國中肄業	■ 國小畢業	■ 國小肄業	■ 自修	



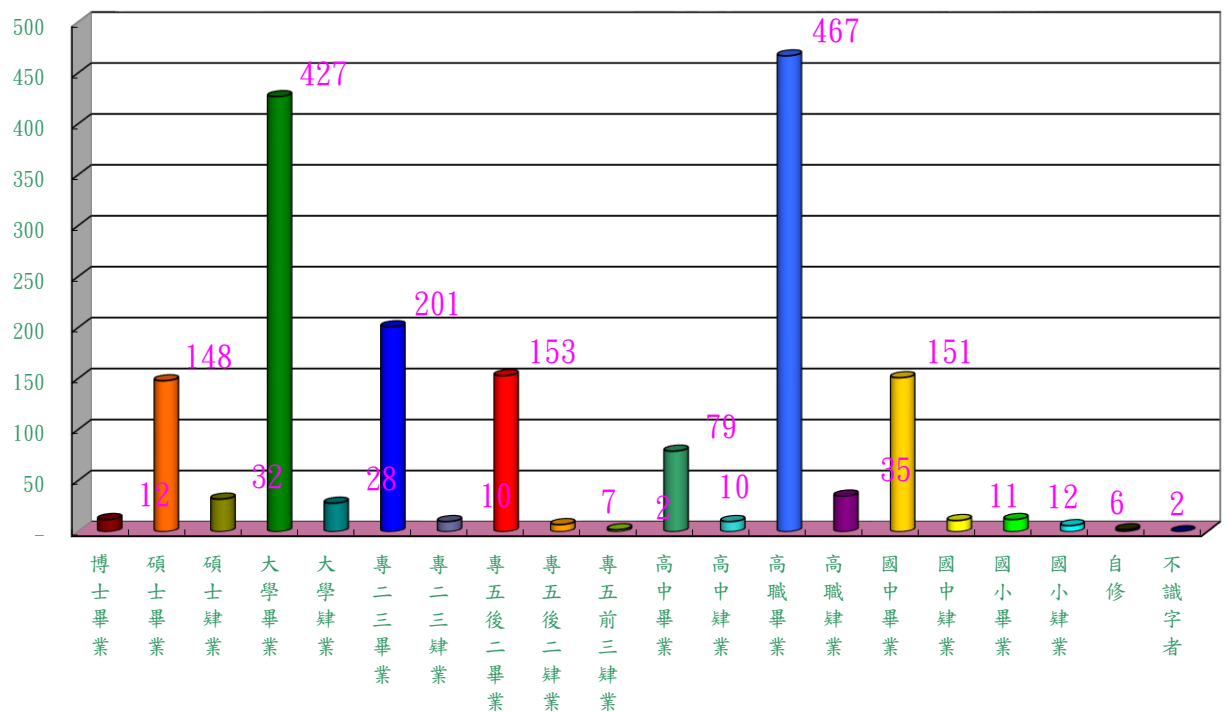
各學習階層畢業、肄業

高雄市鹽埕區100年度15歲以上人口數教育程度統計圖

### 35~39歲各學習階層人口

- |        |        |        |      |      |       |       |
|--------|--------|--------|------|------|-------|-------|
| 博士畢業   | 碩士畢業   | 碩士肄業   | 大學畢業 | 大學肄業 | 專二三畢業 | 專二三肄業 |
| 專五後二畢業 | 專五後二肄業 | 專五前三肄業 | 高中畢業 | 高中肄業 | 高職畢業  | 高職肄業  |
| 國中畢業   | 國中肄業   | 國小畢業   | 國小肄業 | 自修   | 不識字者  |       |

人口數



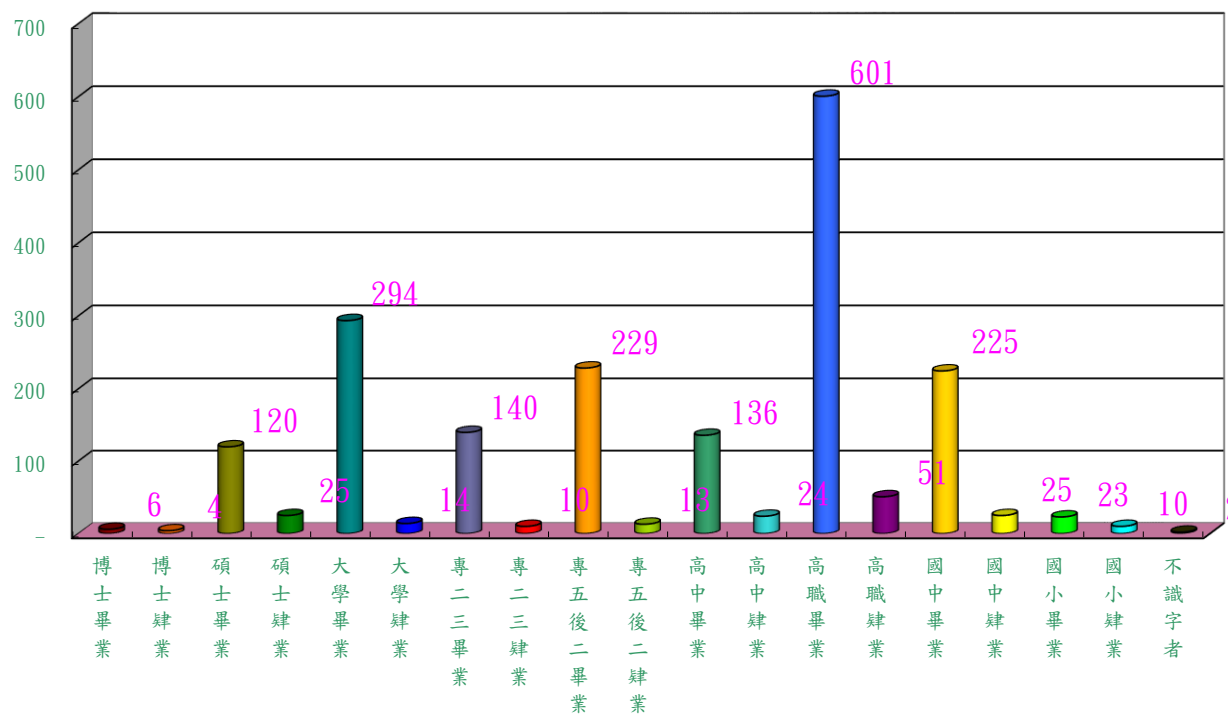
各學習階層畢業、肄業

高雄市鹽埕區100年度15歲以上人口數教育程度統計圖

### 40~44歲各學習階層人口

- |         |          |          |        |        |        |         |
|---------|----------|----------|--------|--------|--------|---------|
| ■ 博士畢業  | ■ 博士肄業   | ■ 碩士畢業   | ■ 碩士肄業 | ■ 大學畢業 | ■ 大學肄業 | ■ 專二三畢業 |
| ■ 專二三肄業 | ■ 專五後二畢業 | ■ 專五後二肄業 | ■ 高中畢業 | ■ 高中肄業 | ■ 高職畢業 | ■ 高職肄業  |
| ■ 國中畢業  | ■ 國中肄業   | ■ 國小畢業   | ■ 國小肄業 | ■ 不識字者 |        |         |

人口數



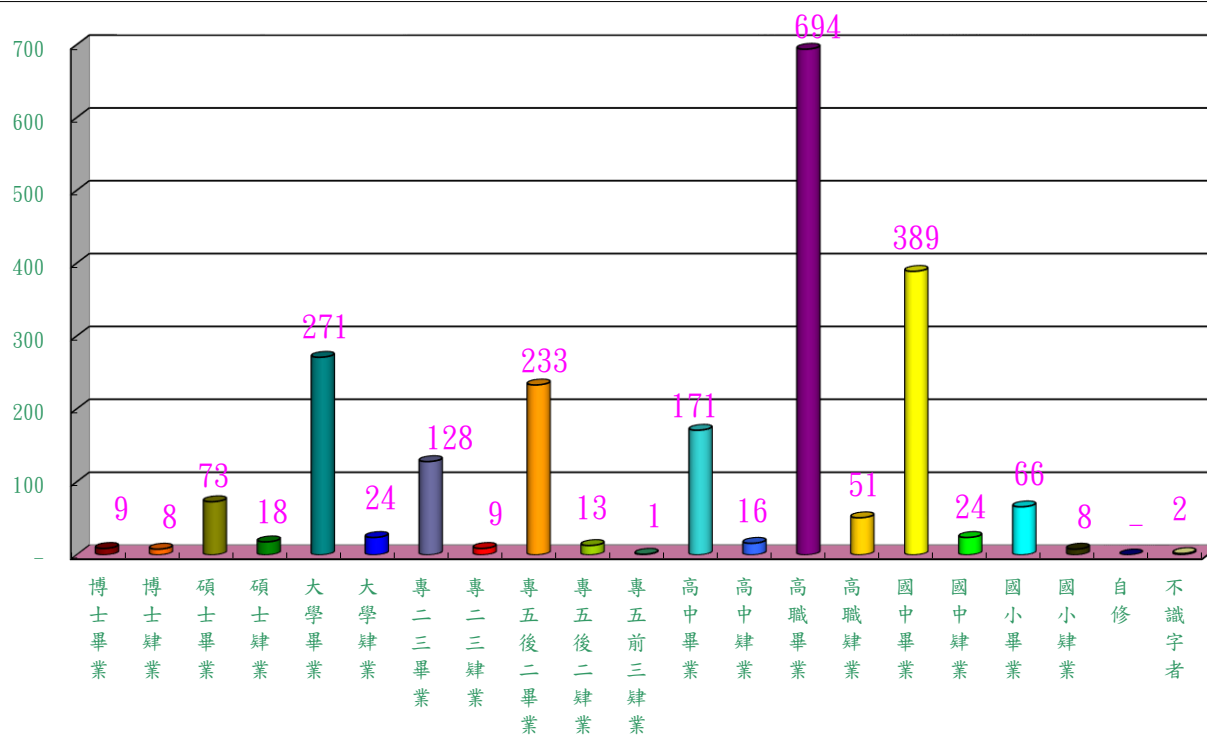
各學習階層畢業、肄業



### 45~49歲各學習階層人口

- |         |          |          |          |        |        |         |
|---------|----------|----------|----------|--------|--------|---------|
| ■ 博士畢業  | ■ 博士肄業   | ■ 碩士畢業   | ■ 碩士肄業   | ■ 大學畢業 | ■ 大學肄業 | ■ 專二三畢業 |
| ■ 專二三肄業 | ■ 專五後二畢業 | ■ 專五後二肄業 | ■ 專五前三肄業 | ■ 高中畢業 | ■ 高中肄業 | ■ 高職畢業  |
| ■ 高職肄業  | ■ 國中畢業   | ■ 國中肄業   | ■ 國小畢業   | ■ 國小肄業 | ■ 自修   | ■ 不識字者  |

人口數

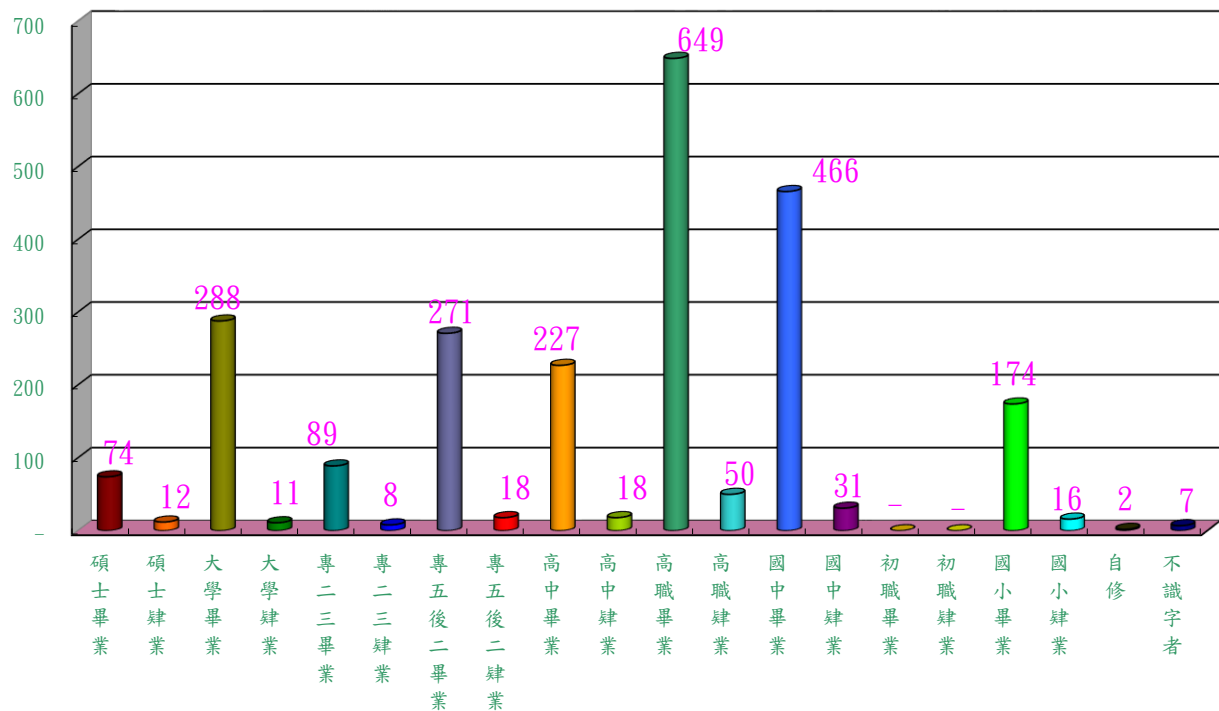


各學習階層畢業、肄業

### 50~54歲各學習階層人口

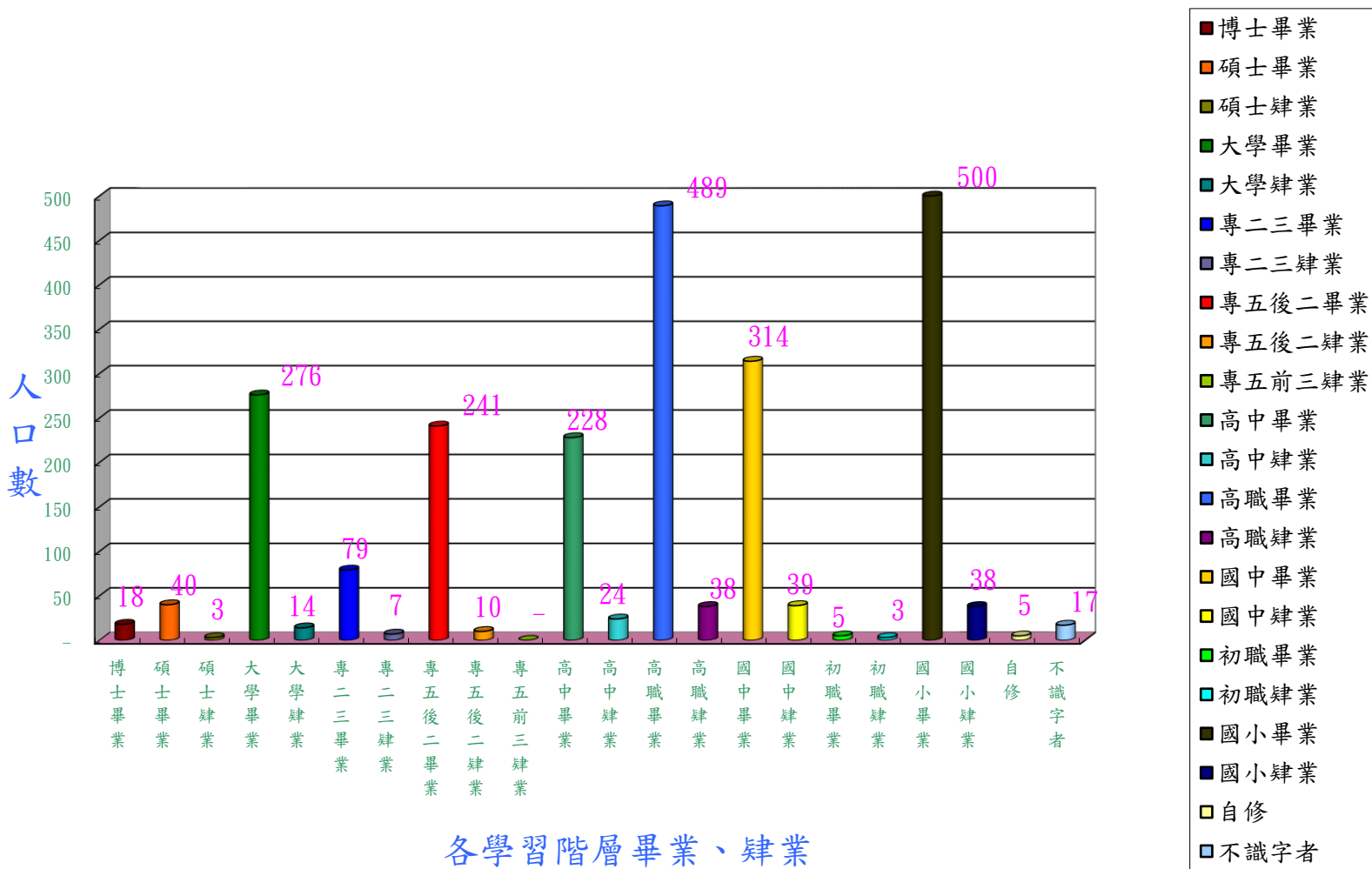
■ 碩士畢業	■ 碩士肄業	■ 大學畢業	■ 大學肄業	■ 專二三畢業	■ 專二三肄業	■ 專五後二畢業
■ 專五後二肄業	■ 高中畢業	■ 高中肄業	■ 高職畢業	■ 高職肄業	■ 國中畢業	■ 國中肄業
■ 初職畢業	■ 初職肄業	■ 國小畢業	■ 國小肄業	■ 自修	■ 不識字者	

人口數



各學習階層畢業、肄業

### 55~59歲各學習階層人口

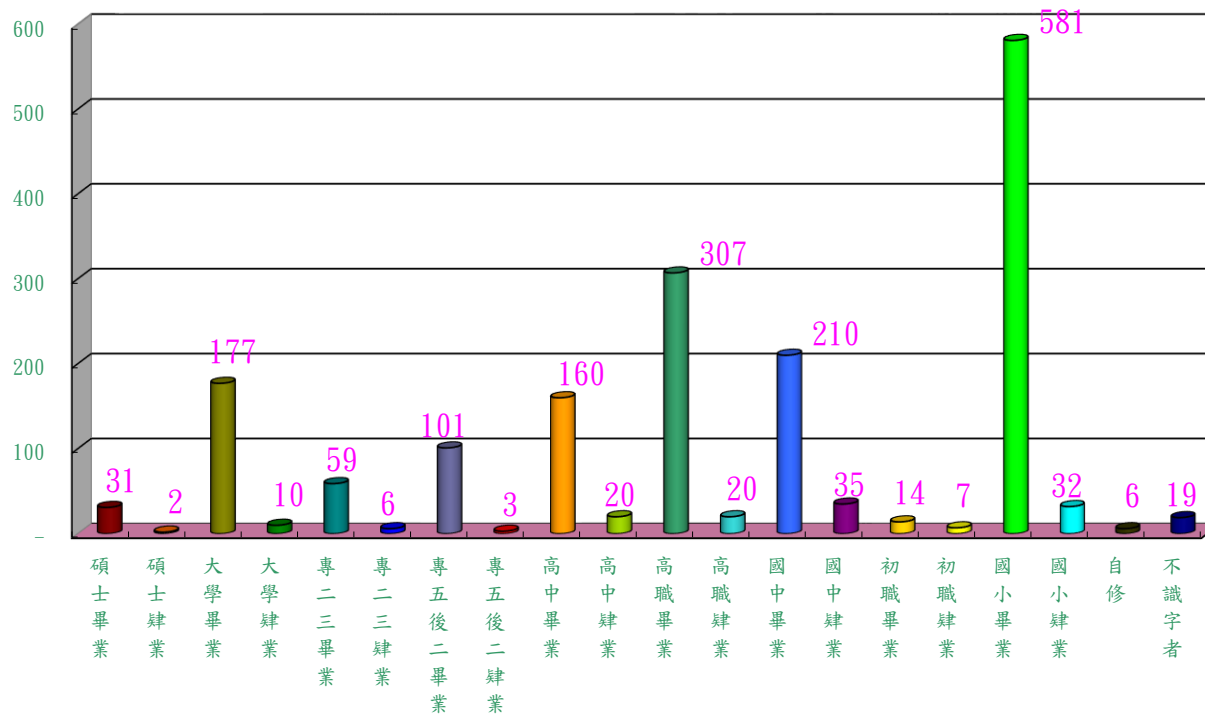


高雄市鹽埕區100年度15歲以上人口數教育程度統計圖

### 60~64歲各學習階層人口

■ 碩士畢業	■ 碩士肄業	■ 大學畢業	■ 大學肄業	■ 專二三畢業	■ 專二三肄業	■ 專五後二畢業
■ 專五後二肄業	■ 高中畢業	■ 高中肄業	■ 高職畢業	■ 高職肄業	■ 國中畢業	■ 國中肄業
■ 初職畢業	■ 初職肄業	■ 國小畢業	■ 國小肄業	■ 自修	■ 不識字者	

人口數



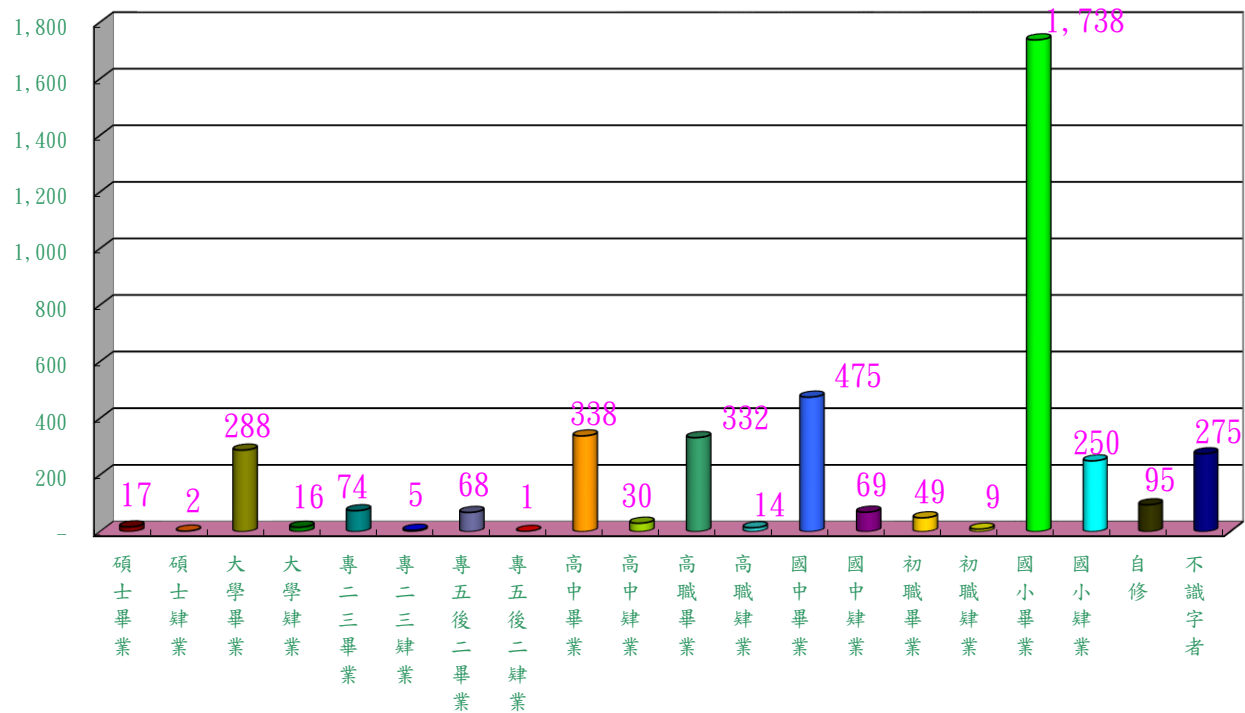
各學習階層畢業、肄業

高雄市鹽埕區100年度15歲以上人口數教育程度統計圖

### 65歲以上各學習階層人口

■ 碩士畢業	■ 碩士肄業	■ 大學畢業	■ 大學肄業	■ 專二三畢業	■ 專二三肄業	■ 專五後二畢業
■ 專五後二肄業	■ 高中畢業	■ 高中肄業	■ 高職畢業	■ 高職肄業	■ 國中畢業	■ 國中肄業
■ 初職畢業	■ 初職肄業	■ 國小畢業	■ 國小肄業	■ 自修	■ 不識字者	

人口數



各學習階層畢業、肄業