



高雄市前鎮區公所統計通報

112 年高雄市前鎮區人口依賴關係概況

會計室 蔡昌廷

2024/6/14

一、112 年底本區扶養比(每百名工作年齡人口扶養之依賴人口(0-14 歲及 65 歲以上之人口))持續上升至 44.5，老化指數(老年人口數與幼年人口數之比) 持續上升至 215.65，相關指標皆高於全市，人口老化程度嚴重

本區扶養比(每百名工作年齡人口扶養之依賴人口(0-14 歲及 65 歲以上之人口))自 100 年底 33.08 短暫下降至 101 年底 33.03 後呈現增幅，至 112 年底達 44.50，較全市 112 年底 43.43 為高。其中扶幼比(每百名工作年齡人口扶養之幼年人口數)持續下探至 14.10，較全市 16.03 為低，並自 100 年底起減少 4.07，減幅較全市 2.78 為大；扶老比(每百名工作年齡人口扶養之老年人口數)持續上升至 112 年底 30.40，較全市 27.40 為高，並自 100 年底增加 15.49，增幅較全市 13.45 為多。

本區老化指數(老年人口數與幼年人口數之比)自 100 年底 82.06 持續上升，至 112 年底達 215.65，較全市 170.97 為高，並自 100 年底增加 133.59，增幅較全市 96.84 為多，相關指標皆顯見本區人口老化程度嚴重。(詳表 1 及圖 1、圖 2)

表 1 歷年扶養比及老化指數(本區與全市比較)

年度	本區扶老比	本區扶幼比	本區扶養比	本區老化指數	全市扶老比	全市扶幼比	全市扶養比	全市老化指數
100	14.91	18.17	33.08	82.06	13.95	18.81	32.76	74.13
101	15.49	17.54	33.03	88.33	14.41	18.21	32.62	79.16
102	16.37	17.12	33.49	95.65	15.12	17.82	32.94	84.86
103	17.34	16.66	33.99	104.09	15.93	17.41	33.35	91.52
104	18.43	16.01	34.44	115.09	16.86	16.82	33.67	100.25
105	19.89	15.76	35.65	126.18	18.12	16.67	34.79	108.67
106	21.28	15.54	36.82	136.96	19.31	16.48	35.78	117.19
107	22.73	15.31	38.04	148.51	20.56	16.39	36.96	125.44
108	24.17	15.19	39.37	159.12	21.85	16.37	38.22	133.50
109	25.77	14.99	40.76	171.88	23.29	16.31	39.60	142.74
110	27.45	14.70	42.15	186.65	24.73	16.24	40.97	152.25
111	28.96	14.38	43.35	201.37	26.05	16.10	42.16	161.78
112	30.40	14.10	44.50	215.65	27.40	16.03	43.43	170.97



高雄市前鎮區公所統計通報

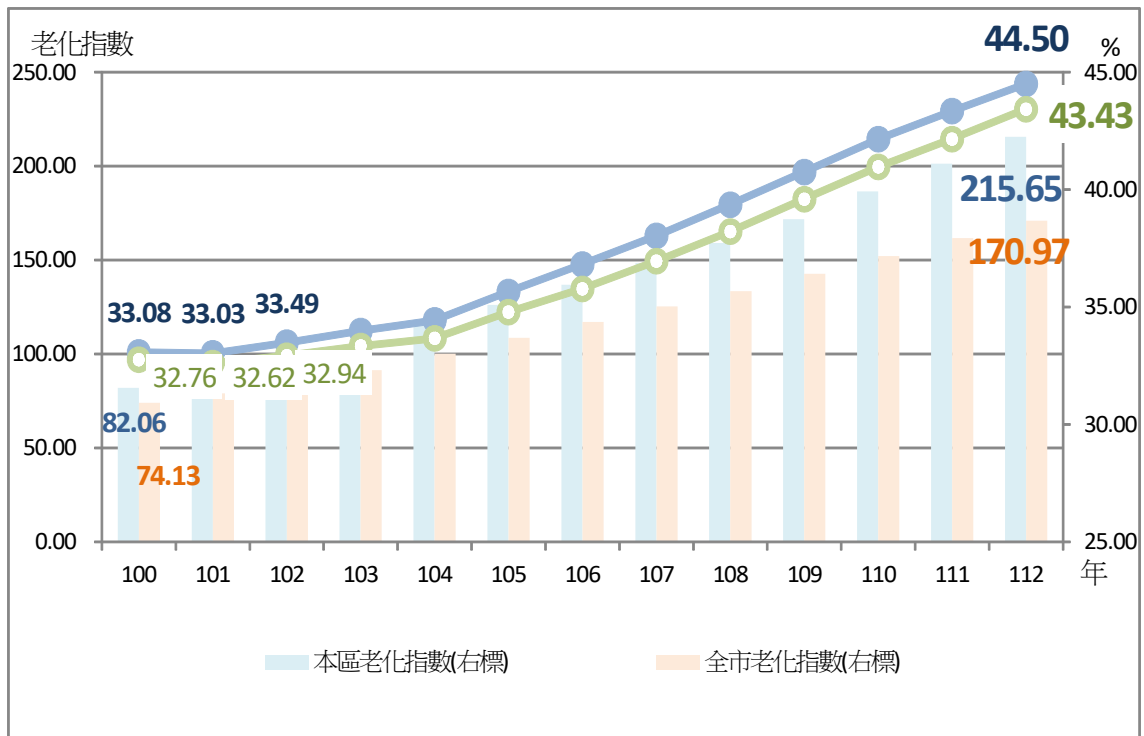
112 年高雄市前鎮區人口依賴關係概況

會計室 蔡昌廷

2024/6/14

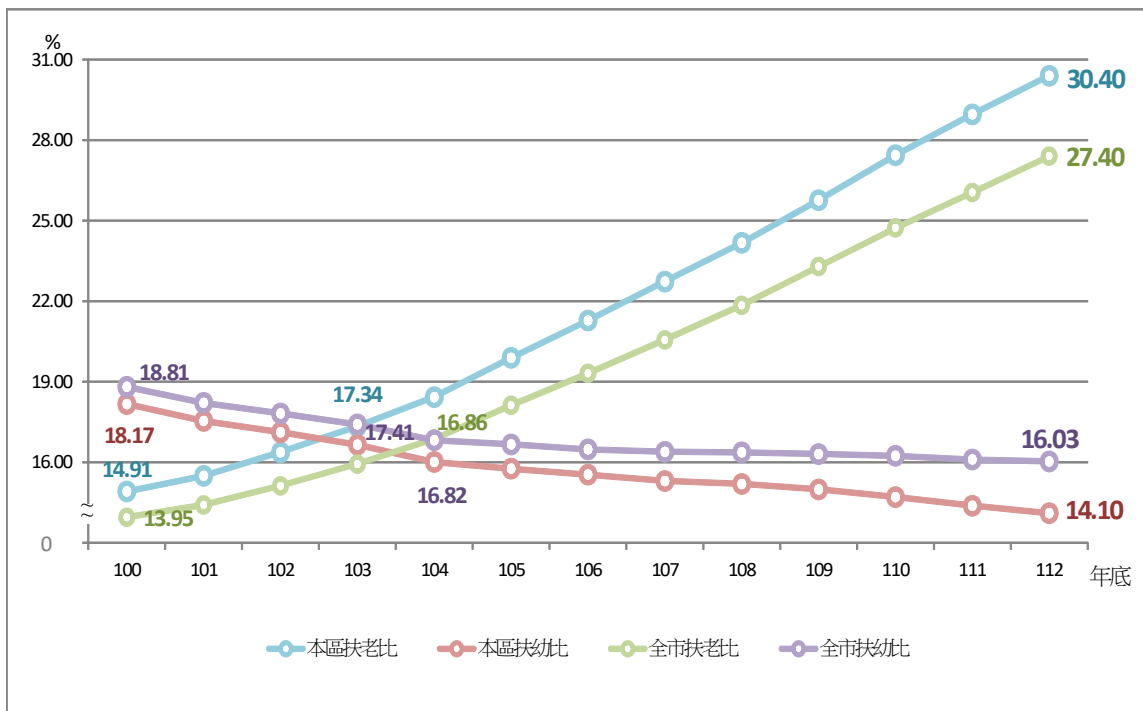
資料來源：高雄市政府民政局。

圖 1 歷年扶養比及老化指數(本區與全市比較)



資料來源：高雄市政府民政局。

圖 2 歷年扶幼比及扶老比(本區與全市比較)





高雄市前鎮區公所統計通報

112 年高雄市前鎮區人口依賴關係概況

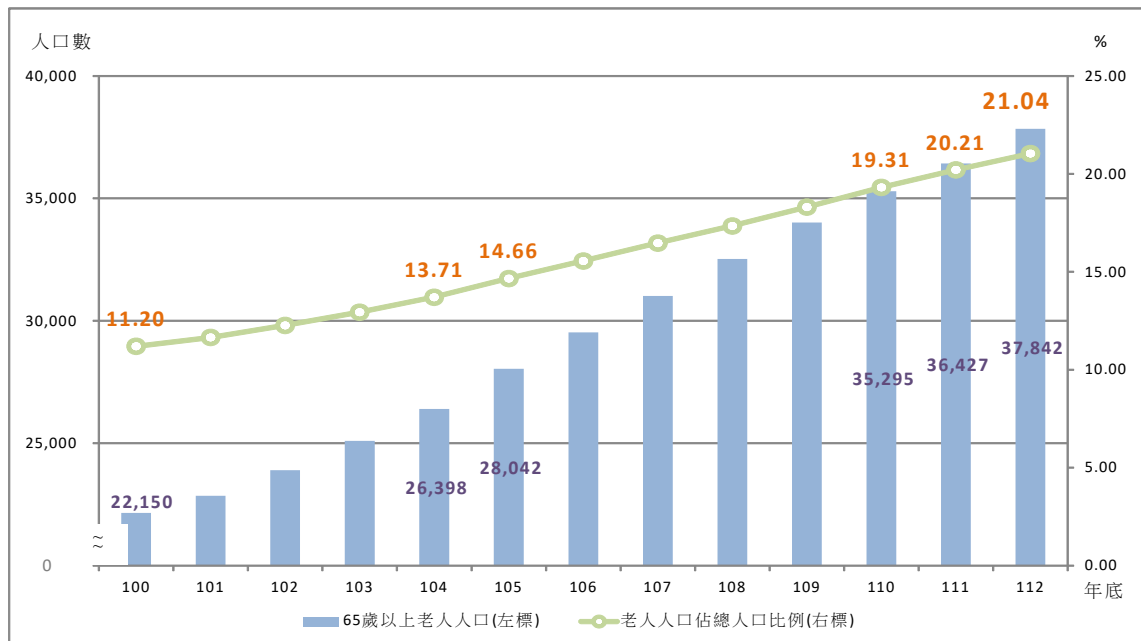
會計室 蔡昌廷
2024/6/14

資料來源：高雄市政府民政局。

二、112 年底老人人口佔總人口比例持續上升至 21.04，並自 111 年底起進入超高齡社會結構，對照本區現有 C 級巷弄長照站數，宜就西甲部落範圍衡酌增設之可行性以應社會需求

觀察本區老人人口總數增長情形，105 年底老人人口佔總人口比例達 14.66，大於 14 而為高齡社會，111 年底達 20.21，大於 20 進入超高齡社會並於 112 年底持續增長，老人人口總數近 12 年來增幅 70.84 (15,692 人)。(詳圖 3)

圖 3 歷年老人人口總數及佔總人口比例概況



資料來源：高雄市政府民政局。

再以本區五大部落(註 1)細分觀之，112 年底老人人口佔總人口比例屬超高齡社會者，依序為西甲部落(24.48%)、前鎮部落(22.83%)、草衙部落(20.23%)。對照現行本區因應「社區老化」及「在地老化」的長照政策而設置之 C 級巷弄長照站數(註 2)，平均每一 C 級巷弄長照站分配



高雄市前鎮區公所統計通報

112 年高雄市前鎮區人口依賴關係概況

會計室 蔡昌廷

2024/6/14

服務 65 歲以上老人人口數以西甲部落最高，宜就部落範圍內 11 里(忠純、忠誠、西山、民權、建隆、振興、良和、西甲、盛興、盛豐、興中)衡酌增設一至二處 C 級巷弄長照站之可行性，妥為因應超高齡社會照護需求。(詳表 2)

表 2 本區各部落 65 歲以上老人人口數與 C 級巷弄長照站設置概況

名稱	65歲以上人口數	總人口數	65歲以上老年人口占總人口比例	C級巷弄長照站設置(113.6.6)	里數	平均每一C級巷弄長照站服務65歲以上老人數
西甲部落	8,402	34,328	24.48%	4	11	2,101
前鎮部落	4,352	19,060	22.83%	5	11	870
草衙部落	7,033	34,768	20.23%	7	12	1,005
崗山仔部落	10,166	51,481	19.75%	6	15	1,694
籬仔內部落	7,889	40,217	19.62%	6	10	1,315

資料來源：高雄市政府民政局及衛生局。

註：

1. 本區五大部落及組成里如下：

- (1) **草衙部落**：草衙、明孝、明義、明正、仁愛、德昌、平等、平昌、明禮、信義、信德、明道等 12 里。
- (2) **前鎮部落**：興化、興仁、前鎮、鎮東、鎮榮、鎮昌、鎮海、鎮陽、興邦、鎮中、鎮北等 11 里。
- (3) **西甲部落**：忠純、忠誠、西山、民權、建隆、振興、良和、西甲、盛興、盛豐、興中等 11 里。
- (4) **籬仔內部落**：忠孝、復國、竹內、竹東、竹南、竹北、竹西、竹中、瑞竹、興東等 10 里。
- (5) **崗山仔部落**：瑞南、瑞豐、瑞祥、瑞東、瑞和、瑞平、瑞隆、瑞北、瑞西、瑞崗、瑞興、瑞誠、瑞文、瑞華、瑞昌等 15 里。

2. 高雄市政府衛生局統計之**高雄市 C 級巷弄長照站設置/異動名冊**(113 年 6 月 6 日版本)有關前鎮區部分。