



高雄市前鎮區公所統計通報

112 年高雄市前鎮區人口發展趨勢概況

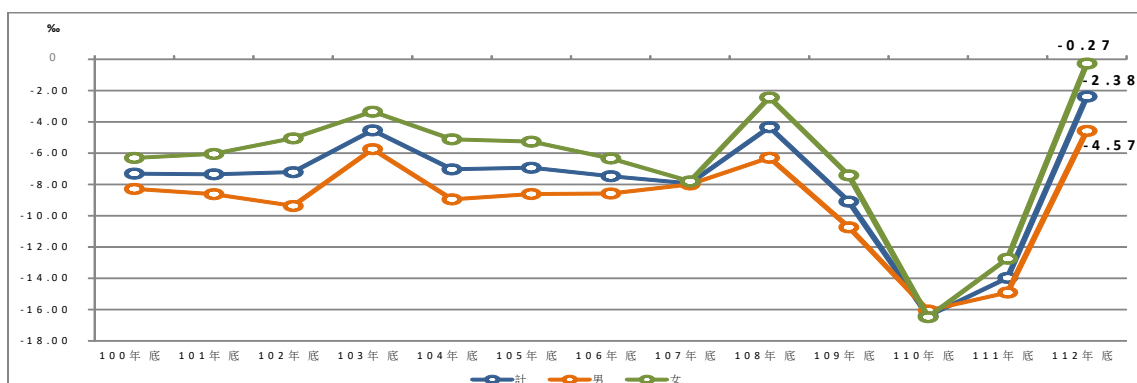
會計室 蔡昌廷

2024/7/8

一、截至 112 年底本區人口持續負成長，其中男性人口成長率-4.57%，女性人口成長率-0.27%，惟 112 年底社會增加率大幅提升，本區人口減緩幅度已為近 12 年來新低，其中人口正成長者計有 18 里，負成長者計有 41 里，本區人口有集中於鄰近苓雅區及鳳山區之里別趨勢。

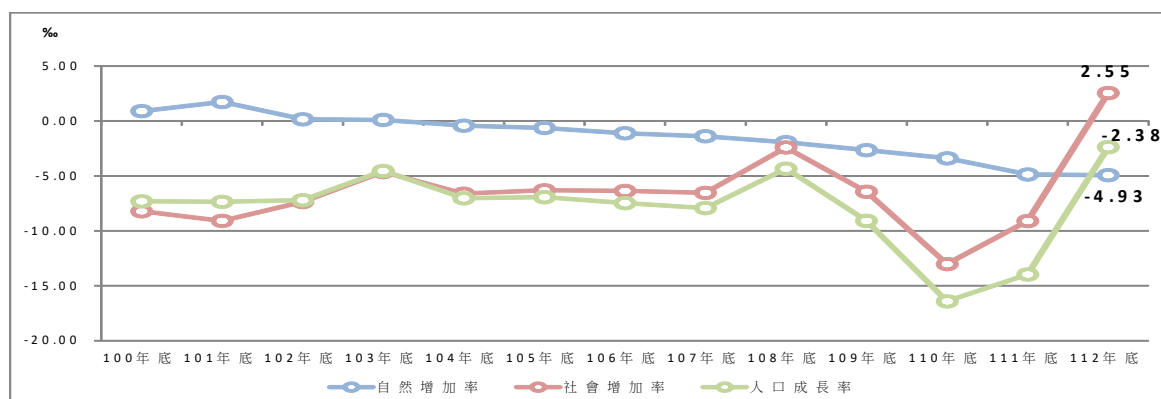
截至 112 年底本區人口持續負成長(-2.38‰)，其中男性人口成長率-4.57‰，女性人口成長率-0.27‰，就人口成長因素區分，其自然增加率(出生率與死亡率差異)-4.93‰為近 12 年新低，社會增加率(移入率與移出率差異)2.55‰為近 12 年新高，在社會增加率大幅提升下，本區人口減緩幅度已為近 12 年來新低。(詳圖 1、2)

圖 1 100~112 年底高雄市前鎮區人口成長率概況



資料來源：高雄市政府民政局。

圖 2 100~112 年底高雄市前鎮區自然增加率與社會增加率概況



資料來源：高雄市政府民政局。



高雄市前鎮區公所統計通報

112 年高雄市前鎮區人口發展趨勢概況

會計室 蔡昌廷

2024/7/8

以各里別觀之，112 年底人口成長率最高 5 里(建隆里 69.24‰、瑞竹里 65.53‰、明禮里 38.36‰、忠孝里 35.61‰、振興里 31.21‰)，人口正成長者計有 18 里；112 年底人口成長率最低 5 里(興仁里-52.56‰、信義里-38.44‰、明道里-35.84‰、忠誠里-34.69‰、仁愛里-34.68‰)，人口負成長者計有 41 里。112 年底戶數成長率最高 5 里(建隆里 93.97‰、瑞竹里 73.65‰、明禮里 46.33‰、忠孝里 29.88‰、興邦里 22.02‰)；112 年底戶數成長率最低 5 里(興仁里-51.55‰、信義里-31.79‰、仁愛里-22.28‰、忠誠里-21.63‰、興化里-20.00‰)，人口有集中於鄰近苓雅區及鳳山區之里別趨勢。(詳表 1)

表 1 112 年底高雄市前鎮區各里戶數、人口數及其成長率概況

單位:人; ‰

| 里別 | 年底 戶數 | 年底人口數 | | | 戶數 成長率 | 人口成長率 | | |
|-----|----------|--------|-------|-------|-----------|---------|---------|-------|
| | | 合計 | 男 | 女 | | 合計 | 男 | 女 |
| 草衙里 | 4,221 | 10,285 | 5,093 | 5,192 | 0.47 - | 8.58 - | 11.64 - | 5.55 |
| 明孝里 | 1,101 | 2,588 | 1,290 | 1,298 | 5.42 | 1.94 - | 6.16 | 10.12 |
| 明正里 | 2,590 | 5,614 | 2,852 | 2,762 | 3.10 - | 3.55 - | 4.54 - | 2.53 |
| 明義里 | 1,120 | 2,534 | 1,287 | 1,247 | 7.09 | 0.39 - | 3.10 | 4.03 |
| 仁愛里 | 702 | 1,336 | 708 | 628 | 22.28 - | 34.68 - | 24.79 - | 45.59 |
| 德昌里 | 937 | 2,032 | 1,013 | 1,019 | 2.14 - | 3.43 - | 7.84 | 0.98 |
| 平等里 | 1,901 | 3,170 | 1,819 | 1,351 | 17.67 | 8.91 | 8.87 | 8.96 |
| 平昌里 | 306 | 679 | 334 | 345 | 6.49 - | 8.76 - | 37.46 | 20.71 |
| 明禮里 | 813 | 1,651 | 832 | 819 | 46.33 | 38.36 | 23.37 | 54.05 |
| 信義里 | 670 | 1,426 | 739 | 687 | 31.79 - | 38.44 - | 40.26 - | 36.47 |
| 信德里 | 1,119 | 2,350 | 1,201 | 1,149 | 7.98 - | 22.46 - | 28.32 - | 16.27 |
| 明道里 | 569 | 1,103 | 583 | 520 | 18.97 - | 35.84 - | 29.95 - | 42.36 |
| 興化里 | 392 | 670 | 340 | 330 | 20.00 - | 31.79 - | 50.28 - | 11.98 |
| 興仁里 | 368 | 685 | 348 | 337 | 51.55 - | 52.56 - | 72.00 - | 31.61 |
| 前鎮里 | 614 | 1,336 | 692 | 644 | 14.45 - | 11.83 - | 18.44 - | 4.64 |
| 鎮東里 | 775 | 1,690 | 856 | 834 | 8.95 - | 5.88 - | 3.49 - | 8.32 |
| 鎮榮里 | 972 | 2,116 | 1,074 | 1,042 | 7.15 - | 20.82 - | 16.48 - | 25.26 |
| 鎮昌里 | 899 | 2,079 | 1,063 | 1,016 | 8.82 - | 15.16 - | 21.18 - | 8.78 |



高雄市前鎮區公所統計通報

112 年高雄市前鎮區人口發展趨勢概況

會計室 蔡昌廷

2024/7/8

| 里別 | 年底 戶數 | 年底人口數 | | | 戶數 成長率 | 人口成長率 | | |
|-----|----------|-------|-------|-------|-----------|---------|---------|-------|
| | | 合計 | 男 | 女 | | 合計 | 男 | 女 |
| 鎮海里 | 1,922 | 4,296 | 2,118 | 2,178 | 3.13 - | 10.37 - | 13.97 - | 6.84 |
| 鎮陽里 | 486 | 968 | 473 | 495 | 6.21 | 10.44 | - | 20.62 |
| 興邦里 | 1,439 | 3,224 | 1,591 | 1,633 | 22.02 | 17.03 | 17.26 | 16.81 |
| 鎮中里 | 485 | 854 | 430 | 424 | 10.20 - | 12.72 - | 13.76 - | 11.66 |
| 鎮北里 | 654 | 1,142 | 569 | 573 | 9.09 - | 0.87 - | 5.24 | 3.50 |
| 忠純里 | 2,855 | 5,779 | 2,819 | 2,960 | 11.69 | 11.02 | 7.87 | 14.05 |
| 忠誠里 | 950 | 2,059 | 1,029 | 1,030 | 21.63 - | 34.69 - | 40.11 - | 29.22 |
| 西山里 | 1,680 | 3,436 | 1,631 | 1,805 | 5.99 | - - | 3.06 | 2.78 |
| 民權里 | 1,867 | 4,409 | 2,063 | 2,346 | 0.54 | 2.05 | 1.94 | 2.14 |
| 建隆里 | 780 | 1,498 | 721 | 777 | 93.97 | 69.24 | 69.73 | 68.78 |
| 振興里 | 1,355 | 2,610 | 1,226 | 1,384 | 14.98 | 31.21 | 28.52 | 33.61 |
| 良和里 | 1,339 | 2,960 | 1,426 | 1,534 | - - | 2.70 - | 18.58 | 12.54 |
| 西甲里 | 1,051 | 2,209 | 1,084 | 1,125 | 3.82 - | 0.90 | 0.92 - | 2.66 |
| 盛興里 | 1,527 | 2,890 | 1,339 | 1,551 | 9.92 | 17.61 | 17.48 | 17.72 |
| 盛豐里 | 1,631 | 3,279 | 1,522 | 1,757 | 5.55 | 12.66 - | 5.23 | 28.69 |
| 興中里 | 1,517 | 3,199 | 1,547 | 1,652 | 3.97 - | 7.45 - | 5.78 - | 9.00 |
| 興東里 | 2,789 | 6,479 | 3,074 | 3,405 | 6.50 | - - | 2.60 | 2.36 |
| 忠孝里 | 1,827 | 3,752 | 1,715 | 2,037 | 29.88 | 35.61 | 28.18 | 41.94 |
| 復國里 | 1,262 | 2,773 | 1,352 | 1,421 | 0.79 - | 7.87 - | 17.44 | 1.41 |
| 竹內里 | 1,220 | 2,971 | 1,457 | 1,514 | 8.94 - | 7.68 - | 11.53 - | 3.95 |
| 竹東里 | 1,065 | 2,314 | 1,081 | 1,233 | 2.81 - | 8.14 - | 0.92 - | 14.39 |
| 竹南里 | 3,552 | 8,233 | 3,816 | 4,417 | - - | 0.73 - | 3.40 | 1.59 |
| 竹北里 | 1,289 | 2,857 | 1,355 | 1,502 | 7.82 | 8.83 | 9.69 | 8.05 |
| 竹西里 | 1,795 | 4,440 | 2,136 | 2,304 | 4.48 - | 4.93 - | 4.20 - | 5.61 |
| 竹中里 | 1,676 | 3,845 | 1,782 | 2,063 | 4.80 | 2.35 | 2.25 | 2.43 |
| 瑞竹里 | 1,210 | 2,553 | 1,222 | 1,331 | 73.65 | 65.53 | 71.93 | 59.71 |
| 瑞南里 | 1,998 | 5,451 | 2,705 | 2,746 | 7.45 - | 4.38 - | 6.25 - | 2.54 |
| 瑞豐里 | 1,142 | 3,112 | 1,524 | 1,588 | 3.49 - | 14.25 - | 13.59 - | 14.89 |
| 瑞祥里 | 1,994 | 5,307 | 2,563 | 2,744 | 3.02 - | 11.00 - | 1.95 - | 19.30 |
| 瑞東里 | 1,023 | 2,626 | 1,252 | 1,374 | 1.95 - | 3.04 - | 5.56 - | 0.73 |
| 瑞和里 | 756 | 2,119 | 1,056 | 1,063 | 7.87 - | 2.82 - | 11.24 | 5.68 |
| 瑞平里 | 1,498 | 3,961 | 1,903 | 2,058 | 12.52 - | 21.98 - | 28.09 - | 16.25 |
| 瑞隆里 | 1,479 | 3,814 | 1,872 | 1,942 | 0.68 - | 19.54 - | 6.90 - | 31.42 |
| 瑞北里 | 1,503 | 3,472 | 1,683 | 1,789 | 5.29 - | 8.00 - | 3.55 - | 12.15 |
| 瑞西里 | 1,160 | 2,707 | 1,341 | 1,366 | 0.86 - | 12.04 - | 26.85 | 2.94 |
| 瑞崗里 | 1,153 | 2,663 | 1,307 | 1,356 | - - | 5.23 - | 0.76 - | 9.50 |
| 瑞興里 | 1,091 | 2,710 | 1,317 | 1,393 | 4.60 - | 12.03 - | 14.22 - | 9.95 |



高雄市前鎮區公所統計通報

112 年高雄市前鎮區人口發展趨勢概況

會計室 蔡昌廷

2024/7/8

| 里別 | 年底 戶數 | 年底人口數 | | | 戶數 成長率 | 人口成長率 | | |
|-----|----------|-------|-------|-------|-----------|-------|-------|-------|
| | | 合計 | 男 | 女 | | 合計 | 男 | 女 |
| 瑞誠里 | 1,190 | 2,769 | 1,364 | 1,405 | 11.90 | 1.45 | 2.20 | 0.71 |
| 瑞文里 | 1,040 | 2,580 | 1,266 | 1,314 | - | 0.78 | 1.58 | 3.05 |
| 瑞華里 | 1,955 | 4,745 | 2,267 | 2,478 | - 2.55 | 16.17 | 19.04 | 13.54 |
| 瑞昌里 | 1,552 | 3,445 | 1,642 | 1,803 | 4.53 | 4.91 | 4.28 | 13.14 |

資料來源：高雄市政府民政局。

二、近 10 年人口年齡結構仍維持以青壯年為主之燈籠型人口金字塔，惟在幼年人口及青壯年人口持續減少暨老年人口持續增加下，逐漸邁入以高齡人口為主的倒金鐘型態，醫療與長照需求倍增。

比較 102 年底及 112 年底男性人口年齡分布，未滿 15 歲之男性幼年人口至 112 年底減少 3,745 人(-29.06%)，15 至 64 歲之青壯年人口減少 10,257 人(-14.20%)，65 歲以上之老年人口增加 5,456 人(+48.70%)。

比較 102 年底及 112 年底女性人口年齡分布，未滿 15 歲之女性幼年人口至 112 年底減少 3,691 人(-30.51%)，15 至 64 歲之青壯年人口減少 11,232 人(-15.23%)，65 歲以上之老年人口增加 8,488 人(+66.87%)。

綜觀 102 年底暨 112 年底本區人口金字塔，持續往低出生率、低死亡率演變，且女性老年人口多於男性；近 10 年人口年齡結構雖仍維持以青壯年為主之燈籠型人口金字塔，惟逐漸邁入以高齡人口為主的倒金鐘型態，預期醫療與長照需求將倍增。(詳圖 3)



高雄市前鎮區公所統計通報

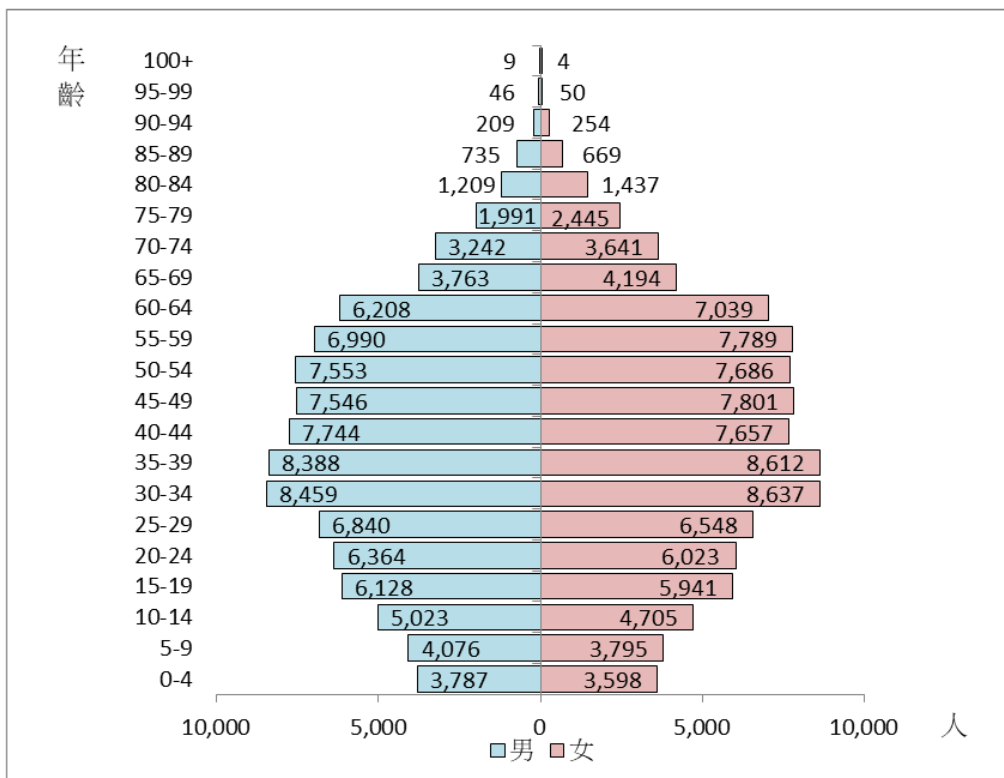
112 年高雄市前鎮區人口發展趨勢概況

會計室 蔡昌廷

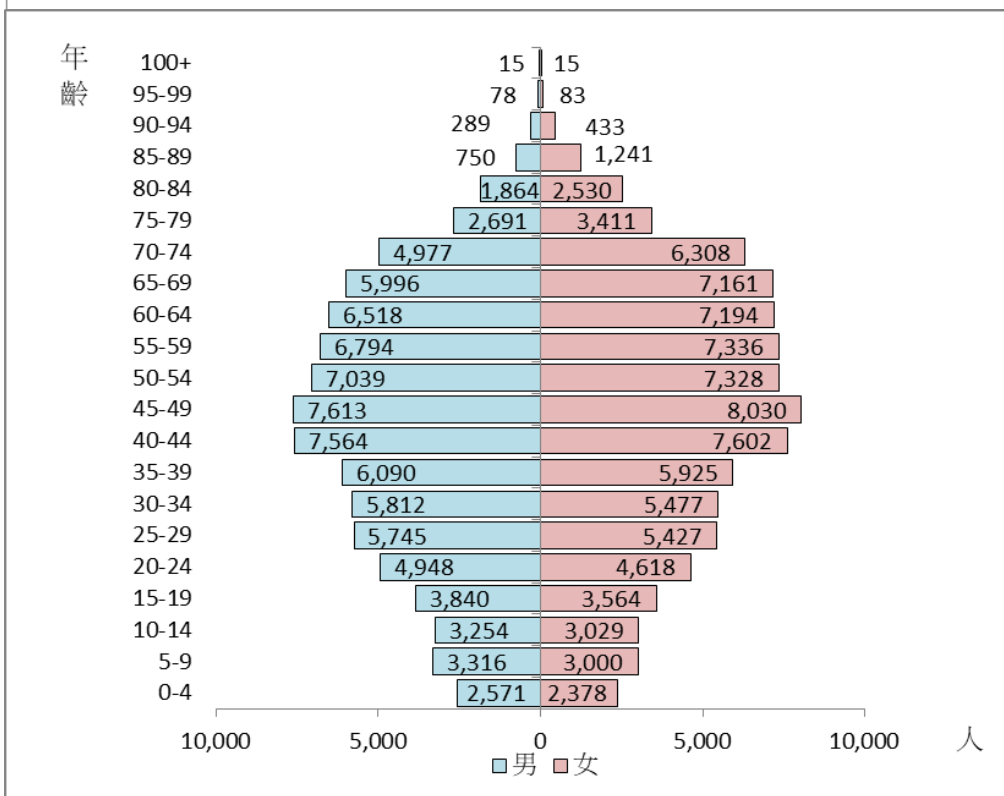
2024/7/8

圖 3 高雄市前鎮區人口金字塔

102
年
底
人
口
年
齡
分
布
結
構



112
年
底
人
口
年
齡
分
布
結
構



資料來源：高雄市政府民政局。