

高雄市政府消防局公務統計通報

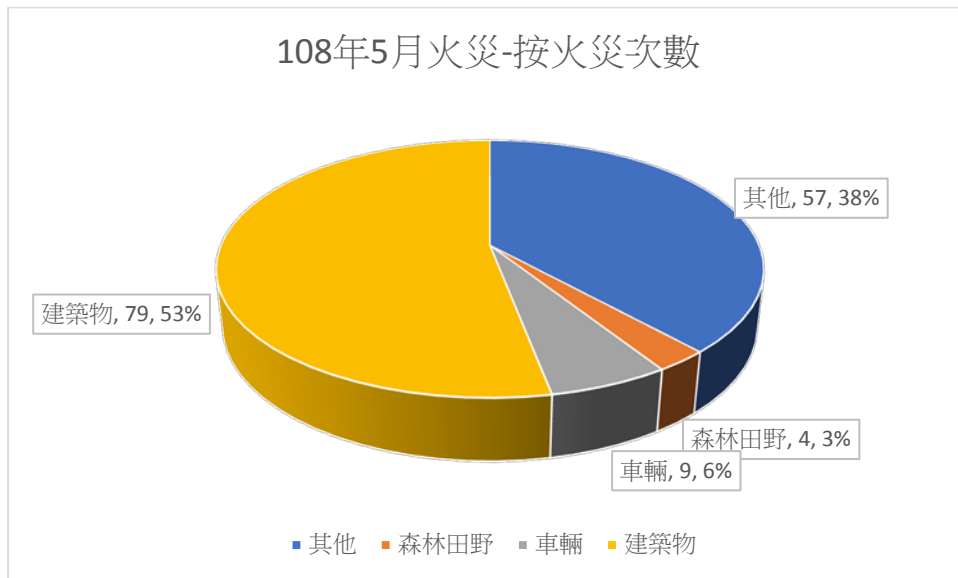
108年5月高雄市火災及傷亡財損概況

一、本市108年5月火警出勤次數共計149次，分析如下：

(一)依火警分類分析：

1、建築物發生79次(占53.02%)居首位。

2、「其他」發生57次(占38.28%)居次。



(二)依行政區分析：

1、鳳山區21次(占14.09%)居首位。

2、三民區18次(占12.08%)居次。

(三)依起火時段分析：

1、18-21時27次(占18.12%)居首位。

2、15-18時25次(占16.77%)次之。

(四)依傷亡人數分析：3 死 5 傷。

(五)依財物損失分析：房屋及財物 損失合計 596 千元。

(六)依起火建築物類別分析：建築物火警 79 次

1、集合住宅 35 次 (占 44.30%) 居首位。

2、獨立住宅 33 次 (占 41.77%) 次之。

(七)依起火原因分析：

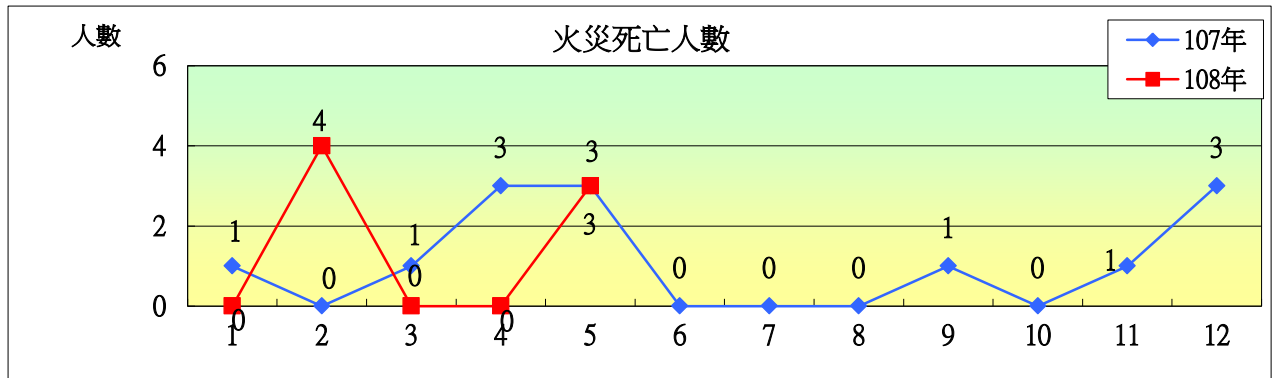
1、爐火烹調 39 次 (占 26.17%) 居首位。

2、電氣因素 38 次 (占 25.50%) 次之。

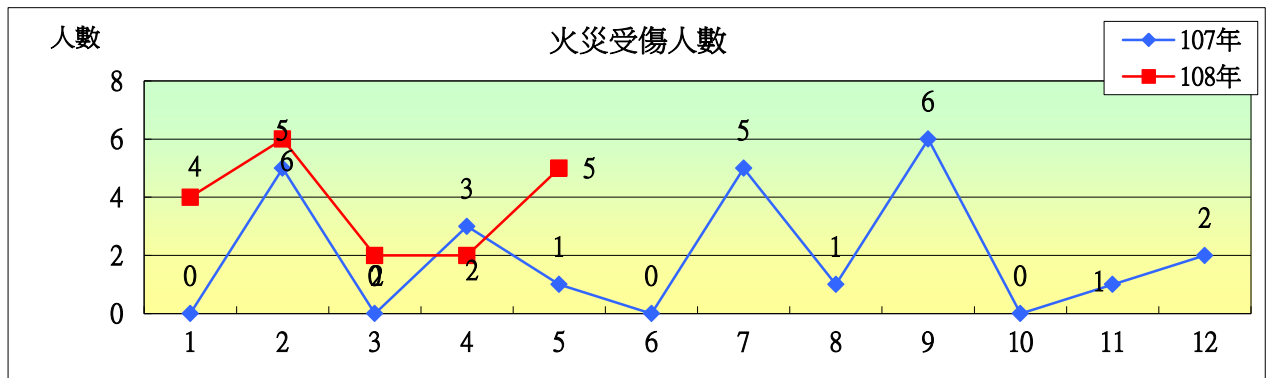
3、其他 29 次 (占 19.46%) 居第三。

二、火災傷亡人數及財物損失分析

108 年 5 月火災造成死亡 3 人、受傷 5 人，與去年同期死亡 3 人、受傷 1 人比較，死亡人數無增減、受傷人數增加 4 人。108 年 5 月火災造成財物損失金額為 59 萬 6 千元，與去年同期 30 萬元比較，增加 29 萬 6 千元。



火災死亡人數	1月	2月	3月	4月	5月	6月	7月	8月	9月	10月	11月	12月
107年	1	0	1	3	3	0	0	0	1	0	1	3
108年	0	4	0	0	3							



火災受傷人數	1月	2月	3月	4月	5月	6月	7月	8月	9月	10月	11月	12月
107年	0	5	0	3	1	0	5	1	6	0	1	2
108年	4	6	2	2	5							

二、本市 108 年 5 月（單月）火災分析及策進作為如下：

(一)建築物火警共計 79 次，建築物類別以集合住宅 35 次最多。

(二)建築物火警頻傳，特別5月份受傷人數增加，請各分隊持續加強針對未設置火災自動警報器之住宅場所，建議安

裝住宅用火災警報器，以發揮早期預警之功能，遇火災發生能及早避難逃生。