

高雄市政府消防局公務統計通報

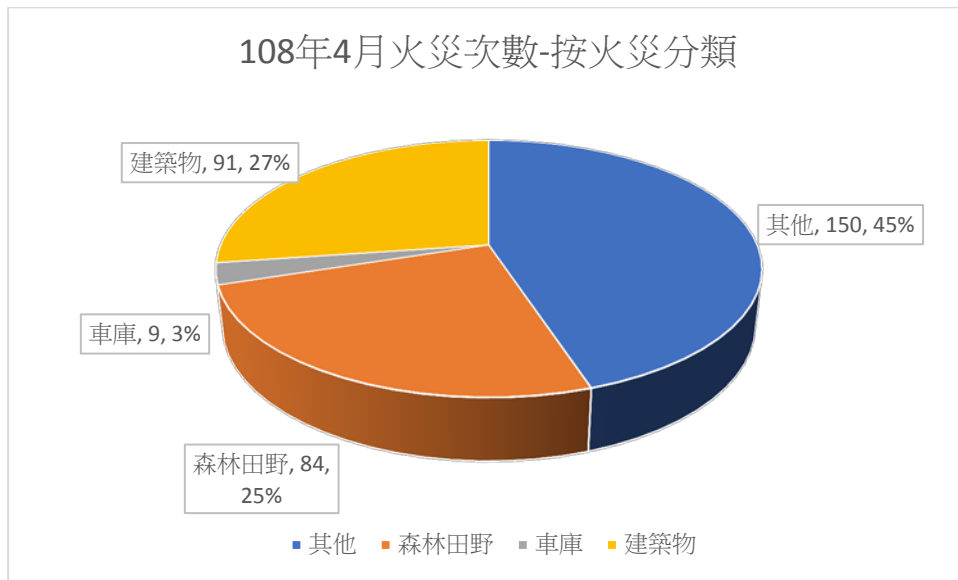
108年4月高雄市火災及傷亡財損概況

一、本市108年4月火警出勤次數共計334次，分析如下：

(一)依火警分類分析：

1、其他發生150次(占44.91%)居首位。

2、建築物發生91次(占27.25%)居次。



(二)依行政區分析：

1、林園、大寮區各28次(各占8.38%)居首位。

2、鳳山區22次(占6.59%)次之。

(三)依起火時段分析：

1、12-15時82次(占24.55%)居首位。

2、15-18時74次(占22.16%)次之。

(四)依傷亡人數分析：0 死 2 傷。

(五)依財物損失分析：房屋及財物損失合計 150 千元。

(六)依起火建築物類別分析：建築物火警 91 次

1、獨立住宅 45 次 (占 49.45%) 居首位。

2、集合住宅 26 次 (占 28.57%) 次之

(七)依建築物起火處所分析：

1、廚房 41 次 (占 45.05%) 居首位。

2、客廳 6 次 (占 6.59%) 次之。

3、神龕、陽台各 5 次 (占 5.49%) 居第三。

(八)依起火原因分析：

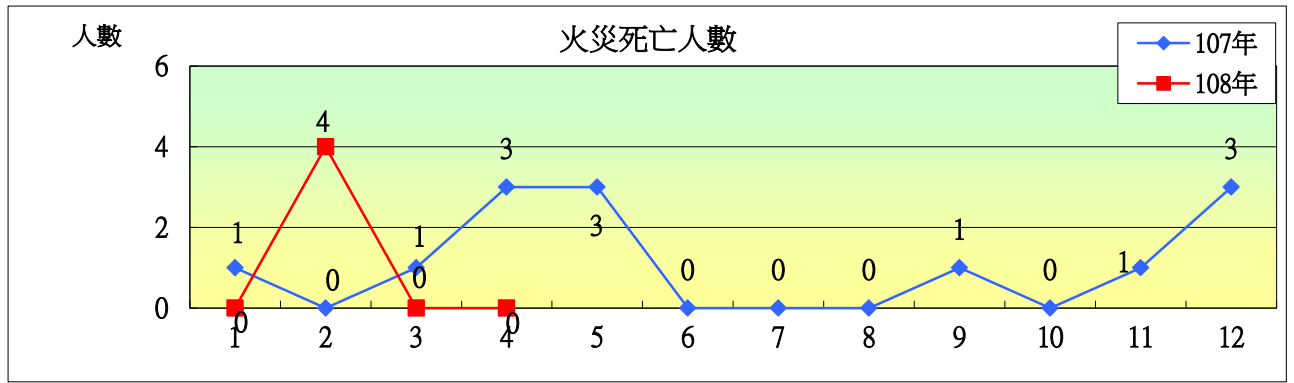
1、遺留火種 59 次 (占 17.66 %) 居首位。

2、菸蒂 45 次 (占 13.47%) 次之。

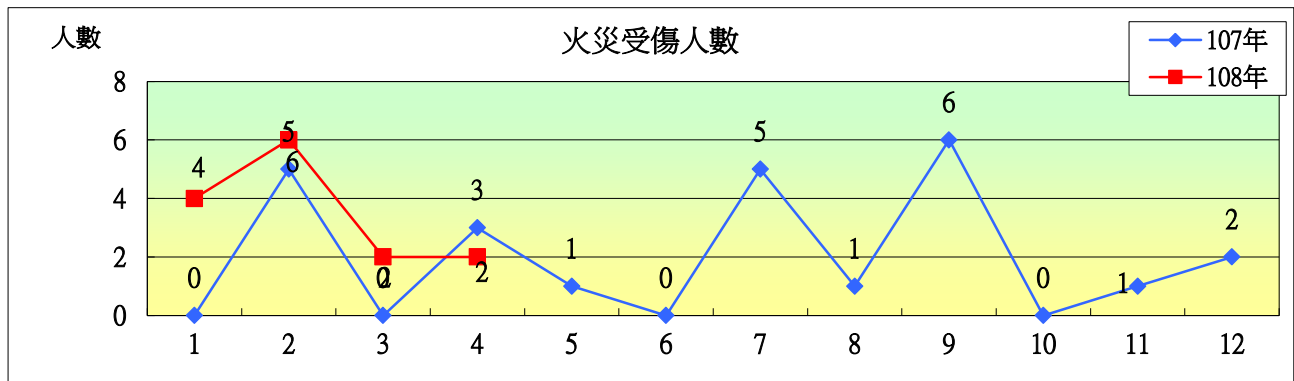
3、爐火烹調 41 次 (占 12.28%) 居第三。

二、 火災傷亡人數及財物損失分析

108 年 4 月火災造成死亡 0 人、受傷 2 人，與去年同期死亡 3 人、受傷 3 人比較，死亡人數減少 3 人、受傷人數減少 1 人。108 年 4 月火災造成財物損失金額為 15 萬元，與去年同期 249 萬 5 千元比較，減少 234 萬 5 千元。



火災死亡人數	1月	2月	3月	4月	5月	6月	7月	8月	9月	10月	11月	12月
107年	1	0	1	3	3	0	0	0	1	0	1	3
108年	0	4	0	0								



火災受傷人數	1月	2月	3月	4月	5月	6月	7月	8月	9月	10月	11月	12月
107年	0	5	0	3	1	0	5	1	6	0	1	2
108年	4	6	2	2								

三、本市 108 年 4 月（單月）火災分析及策進作為如下：

(一)建築物火警共計 91 次，建築物類別以獨立住宅 45 次最多。

(二)兒童節及民族掃墓節之連續假日，請各單位利用宣導集會場合，提醒民眾特別注意兒童安全，不可單獨留置兒童在家，並應告誡兒童嚴禁玩火。市民進入公共

場所休閒娛樂時，應先了解緊急避難逃生路線及二方向之逃生出口，以利緊急事故時安全逃離。