

高雄市政府消防局公務統計通報

108 年第 1 季高雄市火災及傷亡財損概況

一、火災次數：

108 年 1 月份火災次數 305 件，與去年同期發生數 236 次比較，增加 69 次；108 年 2 月份火災次數 398 件，與去年同期發生數 260 件比較，增加 138 次。108 年 3 月份火災次數 285 件，與去年同期發生數 436 次比較，減少 151 次

二、火災人員傷亡情形：

108 年 1~3 月火災共造成人員死亡 4 人、受傷 12 人，與去年同期死傷人數（死亡 2 人、受傷 5 人）比較，死亡人數增加 2 人、受傷人數增加 7 人。

三、火災財物損失情形：

108 年 1~3 月本市火災共造成財物損失 314 萬 5 千元，與去年同期損失 103 萬 8 千元比較，增加 210 萬 7 千元。

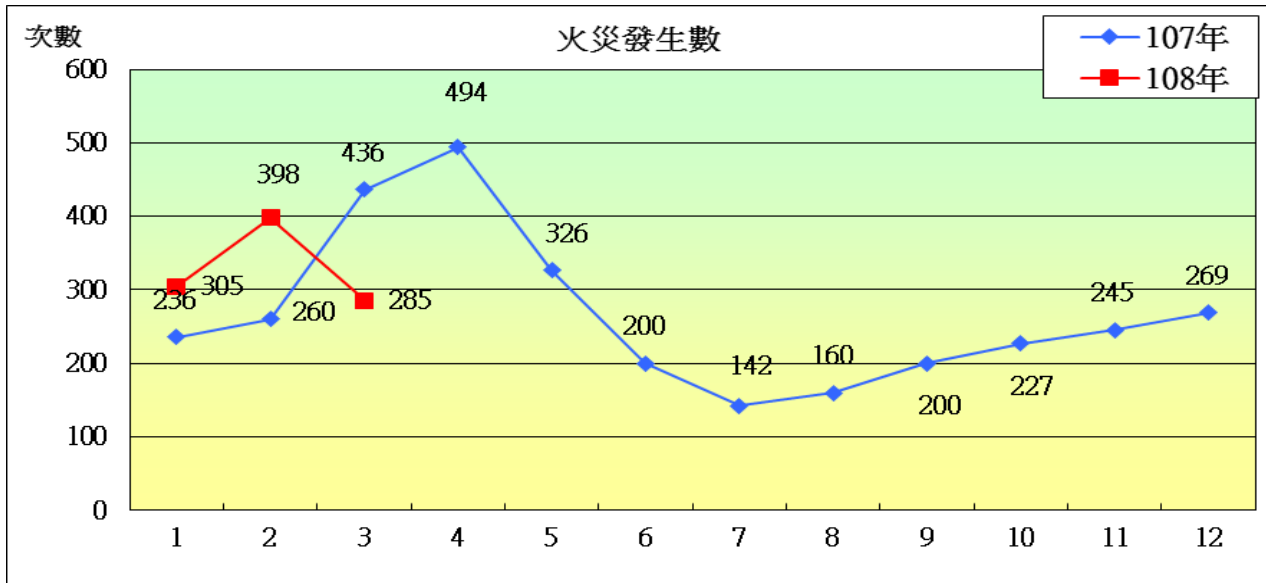
四、火災分類及建築物類別情形：

108 年 1~3 月火災分類為建築物 258 次、森林田野 141 次、車輛 31 次、船舶 1 次、其他 557 次，合計 988 次。建築物 258 次，類別分別為獨立住宅 128 次、集合住宅 75 次、工廠 20 次、其他 17 次、商業建築 8 次、倉庫 5 次、辦公建築 2 次、複合建築 2 次、寺廟 1 次。

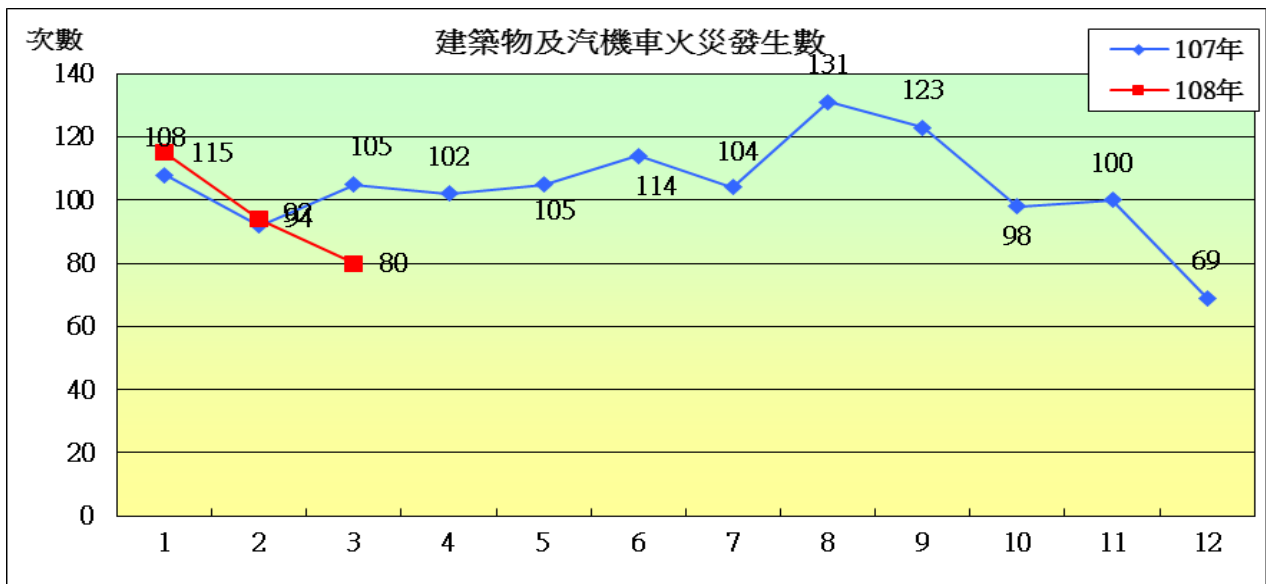
五、起火處所及起火原因情形：

108 年 1~3 月火災起火處所為路邊 426 次(占 43.12%)居首位、其他 391 次(39.57%)次之、廚房 96 次(9.72%)居第三。

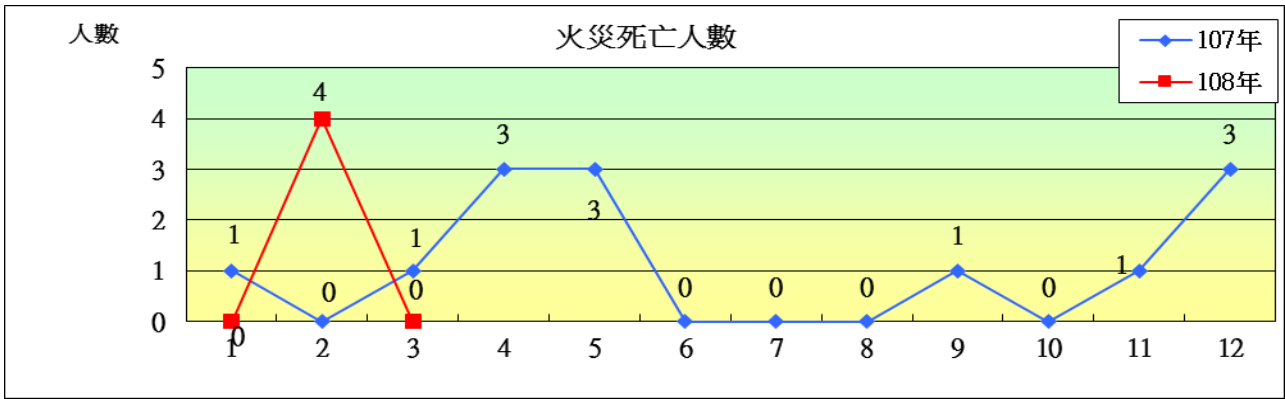
108 年 1~3 月起火原因為其他（如燃燒雜草或垃圾）448 次(占 45.34%)居首位、菸蒂 141 次(14.27%)次之、電氣因素 122 次(12.35%)居第三。



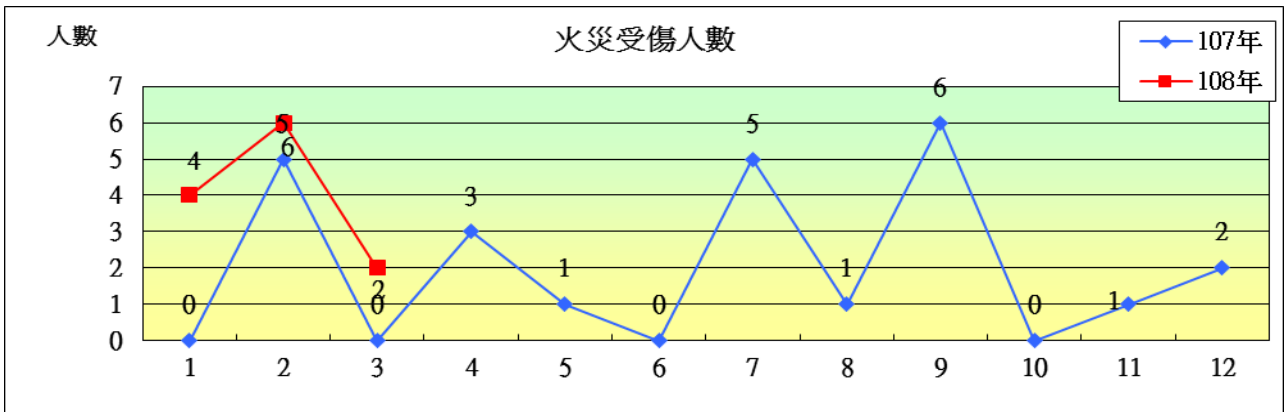
火災次數	1月	2月	3月	4月	5月	6月	7月	8月	9月	10月	11月	12月
107年	236	260	436	494	326	200	142	160	200	227	245	269
108年	305	398	285									



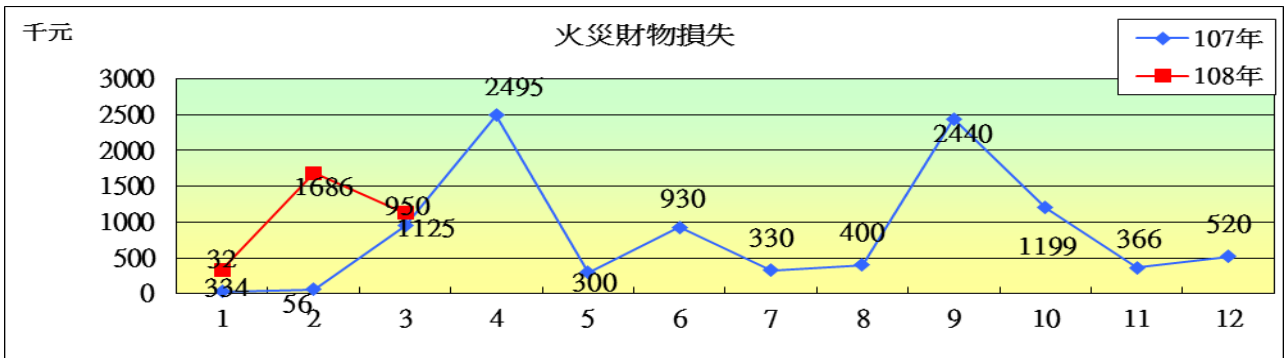
建築物及汽機車火災次數	1月	2月	3月	4月	5月	6月	7月	8月	9月	10月	11月	12月
107年	108	92	105	102	105	114	104	131	123	98	100	69
108年	115	94	80									



火災死亡人數	1月	2月	3月	4月	5月	6月	7月	8月	9月	10月	11月	12月
107年	1	0	1	3	3	0	0	0	1	0	1	3
108年	0	4	0									



火災受傷人數	1月	2月	3月	4月	5月	6月	7月	8月	9月	10月	11月	12月
107年	0	5	0	3	1	0	5	1	6	0	1	2
108年	4	6	2									



火災財物損失(千元)	1月	2月	3月	4月	5月	6月	7月	8月	9月	10月	11月	12月
107年	32	56	950	2,495	300	930	330	400	2,440	1,199	366	520
108年	334	1,686	1,125									