

# 高雄市政府消防局公務統計通報

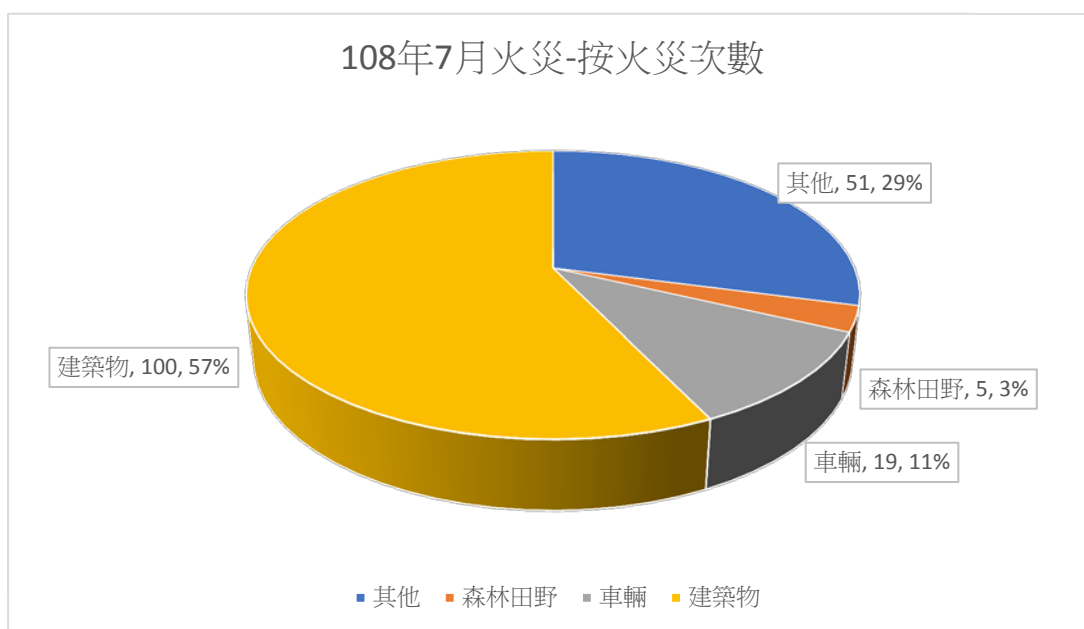
## 108年7月高雄市火災及傷亡財損概況

一、本市108年7月火警出勤次數共計175次，分析如下：

(一)依火警分類分析：

1、建築物發生100次(占57.14%)居首位。

2、「其他」發生51次(占29.14%)居次。



(二)依行政區分析：

1、三民區17次(占9.71%)居首位。

2、鳳山區16次(占9.17%)居次。

(三)依起火時段分析：

1、9-12時33次(占18.86%)居首位。

2、12-15時28次(占16%)次之。

(四)依傷亡人數分析：1 死 8 傷。

(五)依財物損失分析：房屋及財物損失合計 2135 千元。

(六)依起火建築物類別分析：建築物火警 100 次

1、獨立住宅 48 次（占 48%）居首位。

2、集合住宅 30 次（占 30%）次之。

(七)依起火原因分析：

1、電氣因素 54 次（占 30.86 %）居首位。

2、爐火烹調 42 次（占 24%）次之。

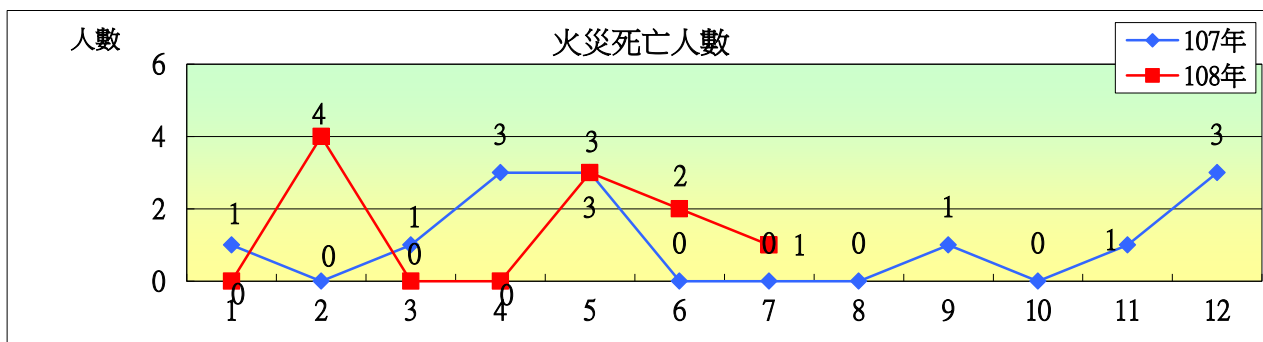
3、遺留火種 16 次（占 21.33%）居第三。

二、火災傷亡人數、財物損失分析及火災死亡率：

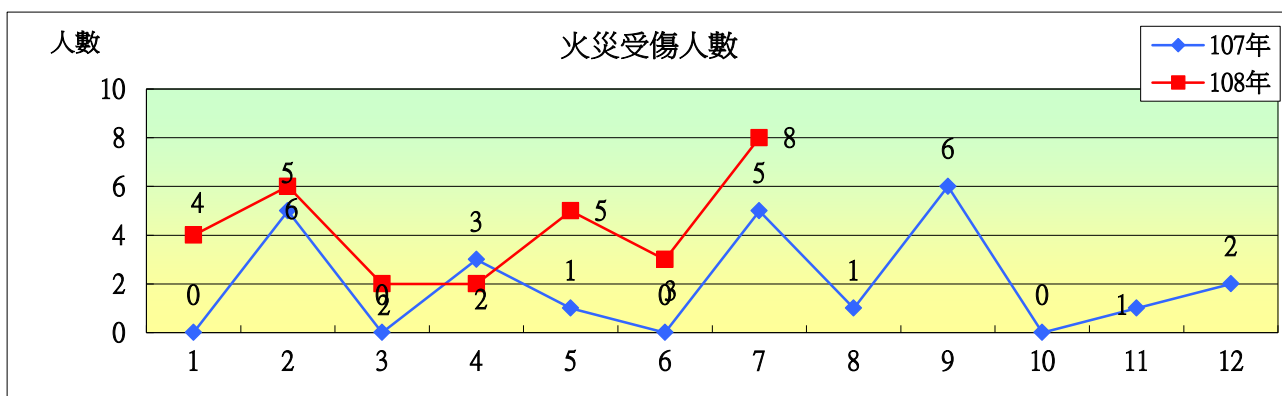
108 年 7 月火災造成死亡 1 人、受傷 8 人，與去年同期死亡 0 人、受傷 5 人比較，死亡人數增加 1 人、受傷人數增加 3 人。108 年 7 月火災造成財物損失金額為 213 萬 5 千元，與去年同期 33 萬元比較，增加 180 萬 5 千元。

**108 年 1 至 7 月火災死亡人數共計 10 人，其火災死亡率（人/百萬人）為 3.61%。**

（資料來源由高雄市政府民政局 <https://cabu.kcg.gov.tw/Stat/StatRpts/StatRpt1.aspx> 網站統計：108 年 7 月人口數月統計為 2,773,591 人）



火災死亡人數	1月	2月	3月	4月	5月	6月	7月	8月	9月	10月	11月	12月
107年	1	0	1	3	3	0	0	0	1	0	1	3
108年	0	4	0	0	3	2	1					



火災受傷人數	1月	2月	3月	4月	5月	6月	7月	8月	9月	10月	11月	12月
107年	0	5	0	3	1	0	5	1	6	0	1	2
108年	4	6	2	2	5	5	8					

二、本市 108 年 7 月（單月）火災分析及策進作為如下：

(一)建築物火警共計 100 次，建築物類別以獨立住宅 48 次最多。

(二)暑假將屆，請各大、中、分隊針對轄內營業場所業者，應特別強化暑假期間消費場所之公共安全維護，加強教育員工落實防火管理，尤其是緊急事故發生時之早期預警、初期滅火，及時

引導消費者疏散避難等初期預警應變之功能，同時確保消防安全設備能發揮其應有功能。