



中華民國110年

高雄市消防統計年報

The Kaohsiung City Statistical Yearbook of Fire Bureau

2021

第 19 期



高雄市政府消防局編印

Kaohsiung City Fire Bureau

中華民國 111 年 6 月

編 輯 說 明

- 一、 本年報係根據本局各科、室、中心、大隊定期報表資料彙編，為本局各項業務重點、業務績效之重要統計數據，旨在提供歷年不斷積極努力維護本市消防業務之概況，並作為未來檢討改進之參考。
- 二、 本年報內容包含(1)消防預算(2)消防人力(3)消防車輛裝備(4)消防水源(5)火災預防(6)火災案件(7)緊急救護(8)天然災害(9)其他等九大部份。
- 三、 本年報各項統計數字，倘因校正、修訂，致與前輯不同者，悉以本年報登載資料為準。
- 四、 本年報所列資料係以民國 110 年為主，並將本局歷年資料一併刊列，歷年資料已將原高縣及原高市數據加總，俾利長時間數列之比較，藉資察往知來。
- 五、 本刊所用之符號代表意義如下：
 - 「—」代表無數字。
 - 「…」代表數字不明。
 - 「0」代表有數字而不及一單位。
- 六、 本刊資料亦登載於本局網站，歡迎點閱。
網址：<http://fdkc.kcg.gov.tw/>

目 錄

	頁 次
壹、本局概況	1
貳、本局組織系統圖	3
參、提要分析	4
肆、統計表	
一、消防預算	
表 1-1 高雄市消防歲出經費	28
二、消防人力（含義消）	
表 2-1 高雄市消防人力	29
表 2-2 高雄市義消人數	33
三、消防車輛裝備	
表 3-1 高雄市消防車輛裝備	41
四、消防水源	
表 4-1 高雄市消防水源	45
五、火災預防	
表 5-1 高雄市列管建築物	47
表 5-2 高雄市消防安全檢查列管對象	49
表 5-3 高雄市消防安全設備檢修申報	57
表 5-4 高雄市防焰規制執行情形-防焰性能認證合格廠商	59
表 5-5 高雄市防焰規制執行情形-設置防焰物品場所	61
表 5-6 高雄市液化石油氣消防安全檢查及違規取締	63
表 5-7 高雄市防火管理執行情形	67
表 5-8 高雄市消防安全設備查察處理	69
表 5-9 高雄市爆竹煙火安全檢查	71
表 5-10 高雄市爆竹煙火違法取締	73

目 錄

	頁 次
六、火災案件	
表 6-1 高雄市火災次數分類及時間	75
表 6-2 高雄市火災人員死傷、財物損失	77
表 6-3 高雄市火災次數按起火處所分	79
表 6-4 高雄市火災次數按起火原因分	81
表 6-5 高雄市起火建築物	83
表 6-6 高雄市火災出動人員、車輛、船艇、直升機	85
七、緊急救護	
表 7-1 高雄市消防緊急救護服務	87
表 7-2 高雄市消防緊急救護急救處置	89
表 7-3 高雄市消防緊急救護到院前心肺功能停止傷病患統計	91
八、天然災害	
表 8-1 高雄市水患災害人員傷亡、建物損失	93
表 8-2 高雄市震災災害人員傷亡、建物損失	95
表 8-3 高雄市風災災害人員傷亡、建物損失	97
表 8-4 高雄市其他天然災害人員傷亡、建物損失	99
九、其他	
表 9-1 高雄市消防人員講習訓練	101
表 9-2 高雄市消防員工傷亡慰問情形	105
表 9-3 高雄市義勇消防人員傷亡統計	107

壹、本局概況

本局於 85 年 3 月 9 日改制成立。為因應縣市合併機關改制所需，本局正式於 99 年 12 月 25 日由原高雄市政府消防局及高雄縣政府消防局合併改制成立新高雄市政府消防局，置局長 1 人、副局長 2 人、主任秘書 1 人、專門委員 3 人、簡任技正 1 人並內設火災預防科、災害搶救科、民力運用科、火災調查科、災害管理科、緊急救護科、危險物品管理科等 7 科，教育訓練中心、救災救護指揮中心等 2 中心，督察室、秘書室、人事室、會計室及政風室等 5 室，並於轄內設第一至第六共 6 大隊，下設中隊、分隊，並依轄區劃分若干消防責任區。各單位職掌如下：

火災預防科：消防安全設備檢查之策劃、執行、研究、諮詢，消防違規處理，防火教育宣導，防火管理人之管理、組訓等事項。

災害搶救科：災害搶救規劃指導、消防水源規劃管理、特種災害搜救業務之規劃、指導及考核及消防民力運用等事項。

民力運用科：完善本市義消及災害防救團體協勤機制。

火災調查科：火災原因之調查、鑑識、統計、分析及火災證明書之核發等事項。

災害管理科：災害防救制度、計畫、法令之研訂，並整合本府各機關辦理災害防救之相關事項、本市災害應變中心之運作管理及維護事宜、災害防救資訊、通訊系統之管理與運用事項。

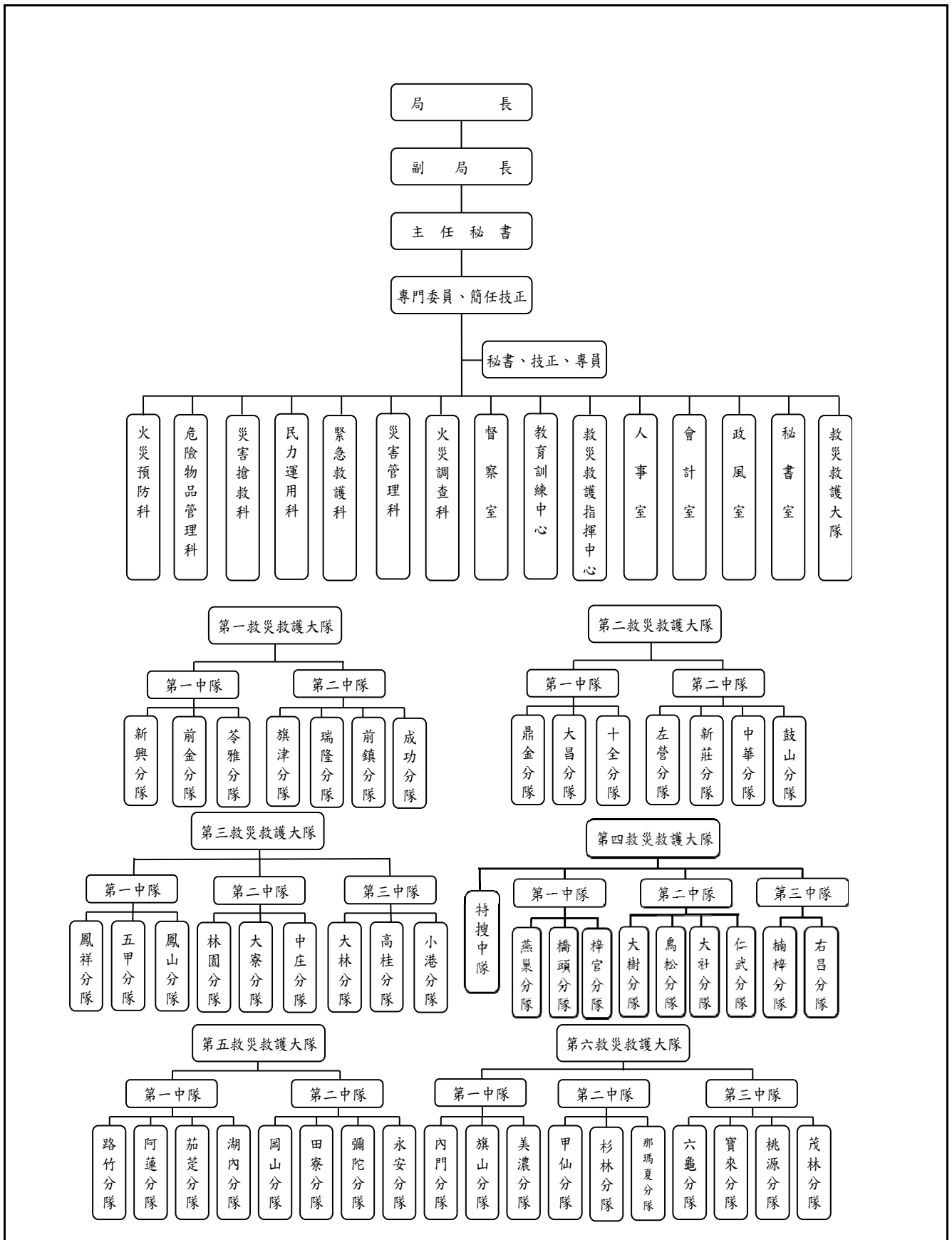
緊急救護科：主管到院前緊急救護體系、本局救護技術員管理、協助執行大量傷病患救護，緊急救護業務規劃、督導、考核及衛生醫療機構之聯繫、協調事項。

危險物品管理科：公共危險物品管理、可燃性高壓氣體管理、爆竹煙火管理、燃氣熱水器承裝業管理及防範一氧化碳中毒、危險物品舉發裁處等業務之策劃、執行、諮詢等事項。

- 教育訓練中心：消防人員教育訓練進修、消防學術倡導、研究發展、
搜救犬訓練認證及車輛保養等事項。
- 救災救護指揮中心：消防勤務之規劃、指揮、調度、管制、協調、聯
繫及 119 報案管理、資訊通訊業務處理、各項救災與為
民服務成果統計、公關等事項。
- 救災救護大隊：負責轄內各種災害之搶救及緊急救護之執行。
- 督察室：消防人員勤務督導、違紀案件查處、執行勤務傷病慰問、執
行消防勤務違失案件查處、優劣事蹟管理考核等。
- 秘書室：研考、文書、出納、事務管理、財產管理、廳舍營繕、
通訊、消防車輛舟艇裝備器材供應採購、機要文書處理、
公關、法規、印信及不屬於其他科、室、中心事項。
- 人事室：依法辦理人事管理事項。
- 會計室：依法辦理歲計、會計並兼辦統計事項。
- 政風室：依法辦理政風事項。

貳、本局組織系統圖

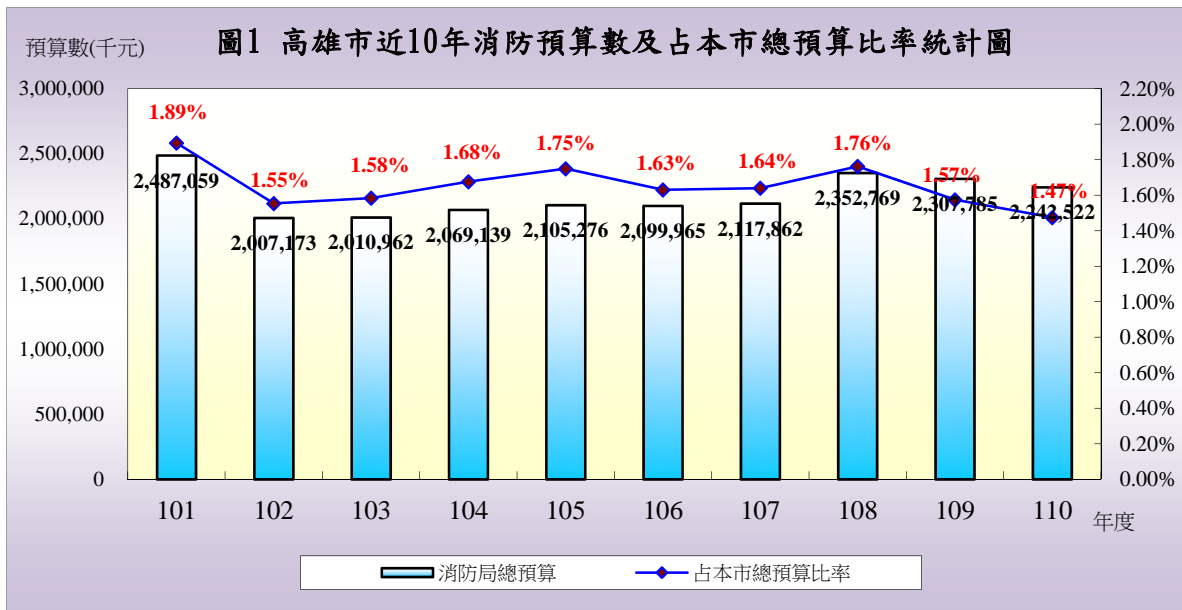
中華民國 110 年度



參、提要分析

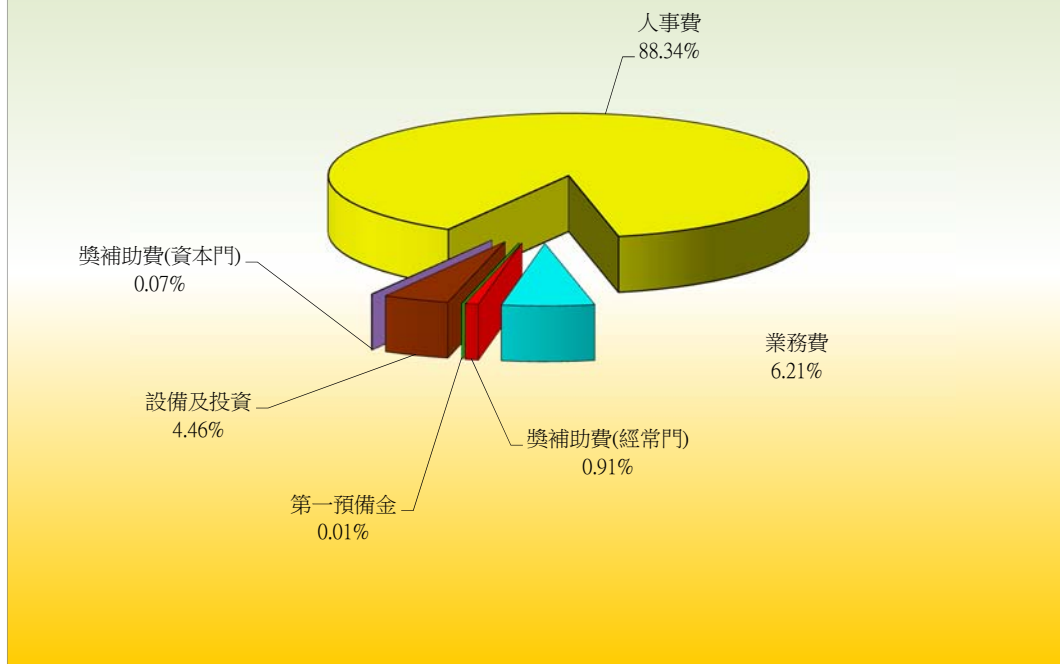
一、消防預算

(一)高雄市政府 110 年度歲出總預算為 1,520 億 9,970 萬元，其中本局歲出經費為 22 億 4,252 萬 2,000 元，較上年度減少 6,526 萬 3,000 元，占總預算歲出總額 1.47%。本局近 10 年來歲出預算數如圖 1 所示：



(二)本局 110 年度編列之歲出經費，經常門 21 億 4,106 萬元占 95.48%，資本門 1 億 146 萬 2,000 元占 4.52%；從預算歲出用途別區分以人事費 19 億 8,104 萬 2,000 元占 88.34%最多，業務費 1 億 3,931 萬 6,000 元占 6.21%居次，其他依序為設備及投資 9,994 萬 2,000 元占 4.46%、獎補助費（經常門）2,038 萬 4,000 元占 0.91%、獎補助費(資本門)152 萬元占 0.07%、第一預備金 31 萬 8,000 元占 0.01%。有關本局 110 年度歲出用途別占預算數比例如圖 2 所示：

圖2 高雄市政府消防局110年歲出用途別占預算數比率

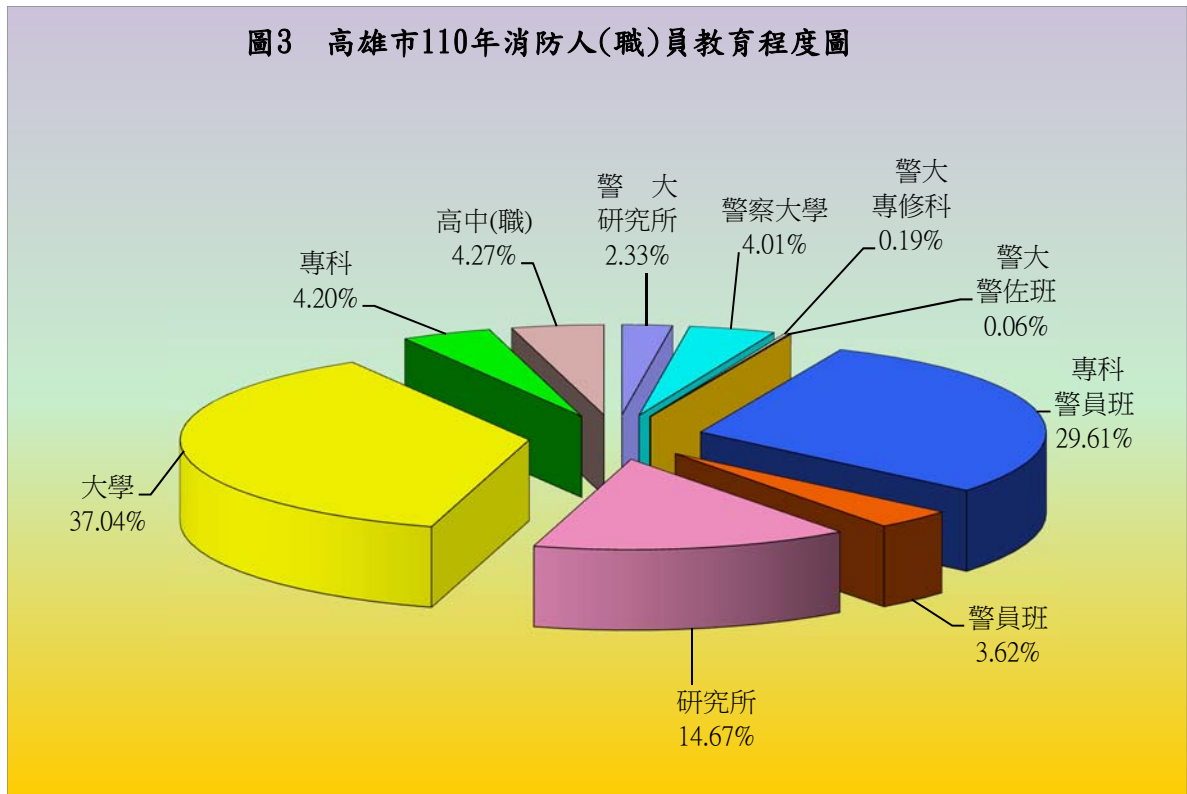


二、消防人力（含義消）

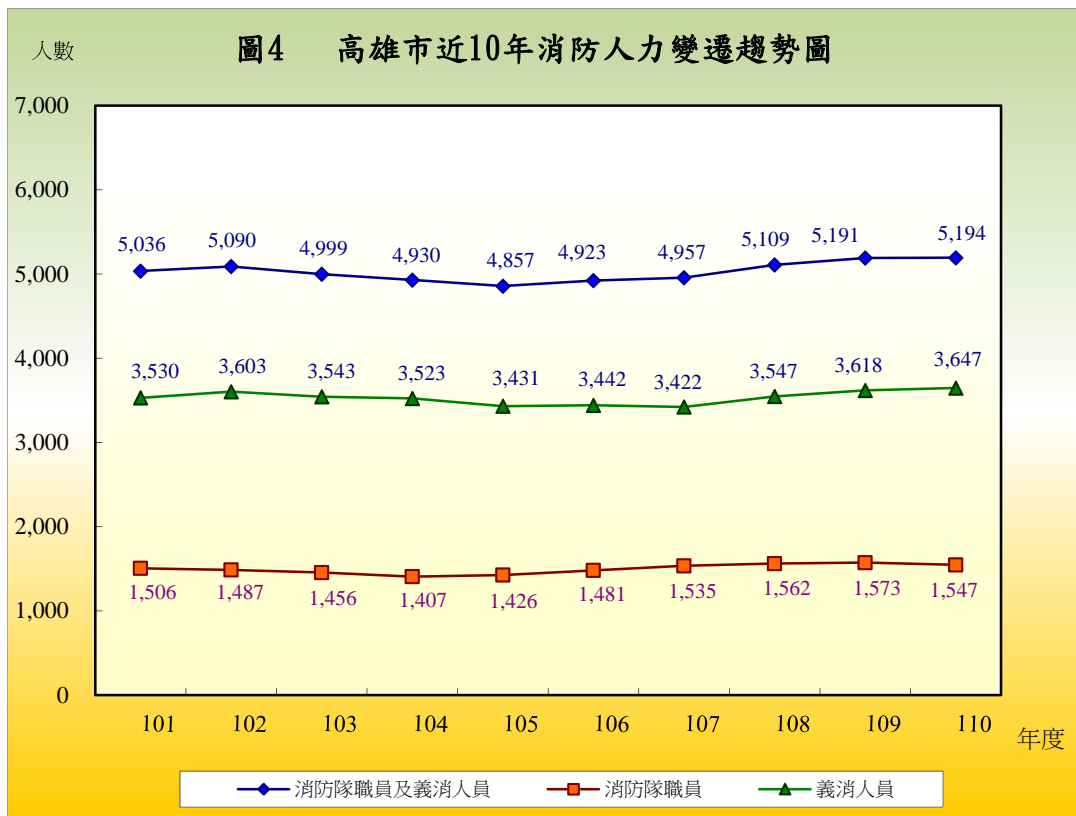
(一) 本局編制總員額 1,805 人，110 年底現有消防人（職）員共計 1,547 人，較上年減少 26 人，減幅為 1.65%。局本部（內勤）人數 204 人占 13.19%，外勤人數共計有 1,343 人占 86.81%，其中以警察官階任用者 1,446 人占 93.47%，以職位分類簡薦委任用者 101 人占 6.53%。由於本市轄區幅員遼闊、高樓大廈林立，相較之下，本局現有人力明顯不足，尚待分年進用，以有效維護本市居民生命及財產之安全。

(二) 以本局消防人（職）員之年齡分析，40~44 歲者有 355 人占 22.95%最多，30~34 歲者 315 人占 20.36%居次，35~39 歲者 282 人占 18.23%居第三。

(三) 本局人員教育程度，中央警察大學及警察專科學校畢業 616 人占 39.82%，其他院校（研究所、大學、專科、高中職）931 人占 60.18%；另由於本局原隸屬警察系統，因此大部份以警察特考任用為主（詳圖 3）。



(四) 本市設有義勇消防人員，協助執行消防救災、緊急救護之工作，以暫時彌補本局現有消防人力不足之情形，目前本市設有義勇消防總隊，下設 8 個義消大隊（含防火宣導大隊及救護大隊），17 個義消中隊，99 個義消分隊（含宣導及救護分隊），總計現有義消人數共 3,647 人（詳圖 4 及表 1）。



*註：義消人數自 108 年起含救護大隊及分隊。

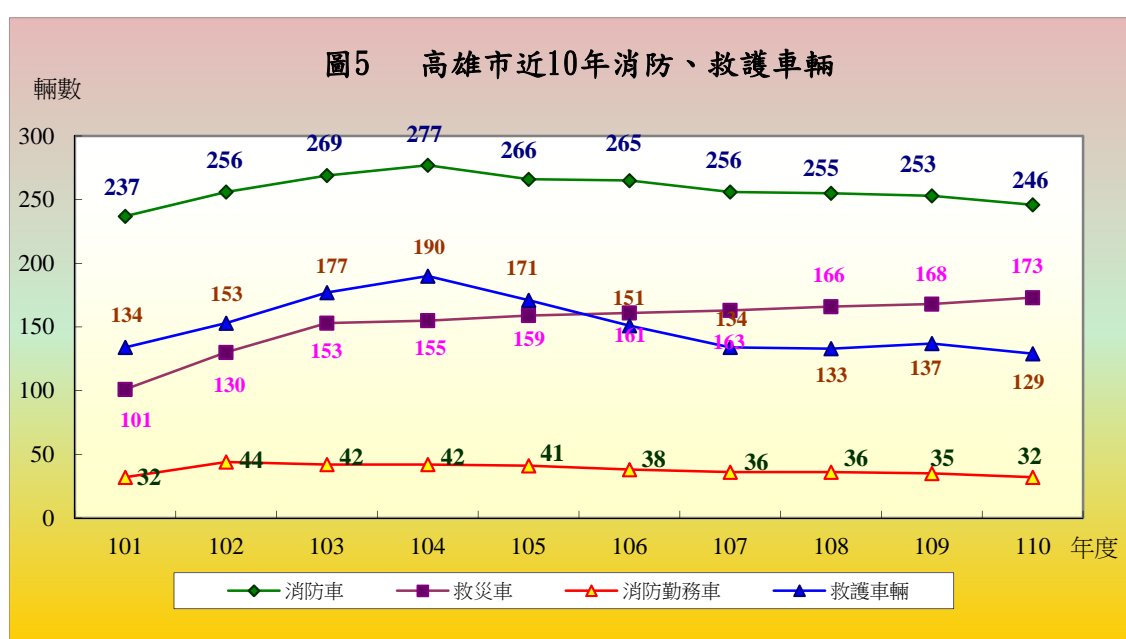
表 1 高雄市近 10 年消防人力指標

年別	人口數 (千人) 註	消防隊 (職)員數	義勇消防 人員數	每千人擁有 消防人員數 (含隊職員及 義消)	每千人擁有 消防隊(職) 員數	每千人擁有 義勇消防人 員數	
101	2,779	1,506	3,530	1.81	0.54	1.27	
102	2,780	1,487	3,603	1.83	0.53	1.30	
103	2,779	1,456	3,543	1.80	0.52	1.27	
104	2,779	1,407	3,523	1.77	0.51	1.27	
105	2,779	1,426	3,431	1.75	0.51	1.23	
106	2,777	1,481	3,442	1.77	0.53	1.24	
107	2,774	1,535	3,422	1.79	0.55	1.23	
108	2,773	1,562	3,547	1.84	0.56	1.28	
109	2,766	1,573	3,618	1.88	0.57	1.31	
110	2,745	1,547	3,647	1.89	0.56	1.33	
110 與 109 比較	增減數	-21	-26	29	0.02	-0.01	0.02
	增減率%	-0.76%	-1.65%	0.80%	1.63%	1.79%	2.34%

*註：人口數資料來源為高雄市政府民政局。

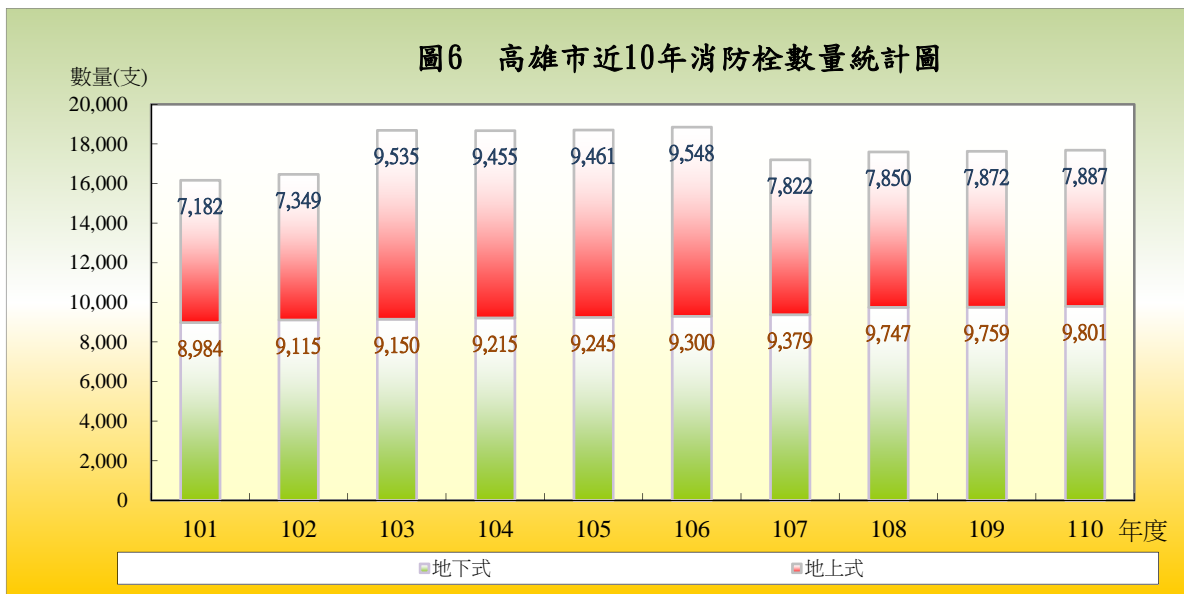
三、消防車輛裝備

本市轄區幅員遼闊，人口數至 110 年底達 2,744,691 人。截至 110 年底止，本局現有消防車 246 輛、救災車 173 輛、消防勤務車 32 輛、救護車輛 129 輛，消防單位共有 6 個大隊、50 個分隊，平均每萬人擁有 2.12 輛消防車輛。由於都市的高度發展，建築物與人口集中等現象，致使高樓與地下室火災、化學火災、工安事件等災害搶救困難度不斷增加，故而更凸顯消防車輛裝備之重要性。

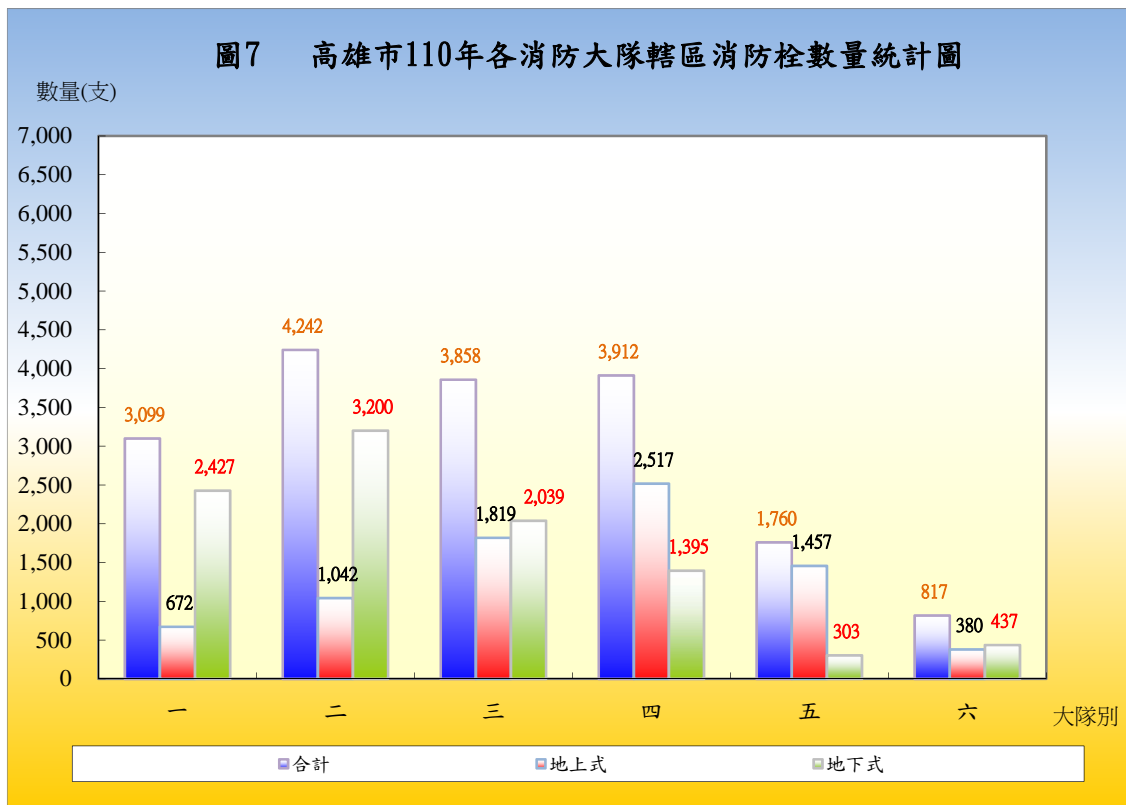


四、消防水源

(一) 本市轄區內主要之消防水源為消防栓，截至 110 年底地上式消防栓計 7,887 支，較上年增加 15 支，地下式消防栓計 9,801 支，較上年增加 42 支；消防栓合計 17,688 支，較上年增加 57 支，本市近 10 年來消防栓增減情形如圖 6 所示：



(二) 本市消防栓以第二大隊轄區 4,242 支最多，其次為第四大隊 3,912 支，超過 2,000 支者依序為第三大隊、第一大隊，未達 2,000 支者為第五大隊及第六大隊，而以第六大隊 817 支最少（詳圖 7）。綜觀差距的原因係受自來水管線及人口數多寡之影響。



五、火災預防

(一) 列管建築物

本市截至 110 年底應設置消防安全設備之列管建築物計 21,396 棟，較上年底增加 1,355 棟，增加 6.76%，其中 5 層以下建築物 16,333 棟占 76.34%，6 至 10 層建築物計 2,048 棟占 9.57%，11 層以上建築物 3,015 棟占 14.09%（詳表 2）。

年度	合計	5 層以下	6-10 層	11 層以上	
101	16,180	12,232	1,594	2,354	
102	16,034	12,038	1,614	2,382	
103	16,648	12,591	1,636	2,421	
104	17,080	12,920	1,650	2,510	
105	17,425	13,147	1,694	2,584	
106	18,050	13,623	1,722	2,705	
107	18,841	14,295	1,766	2,780	
108	19,430	14,783	1,789	2,858	
109	20,041	15,277	1,838	2,926	
110	21,396	16,333	2,048	3,015	
110 與 109 比較	增減數	1,355	1,056	210	89
	增減率%	6.76%	6.91%	11.43%	3.04%

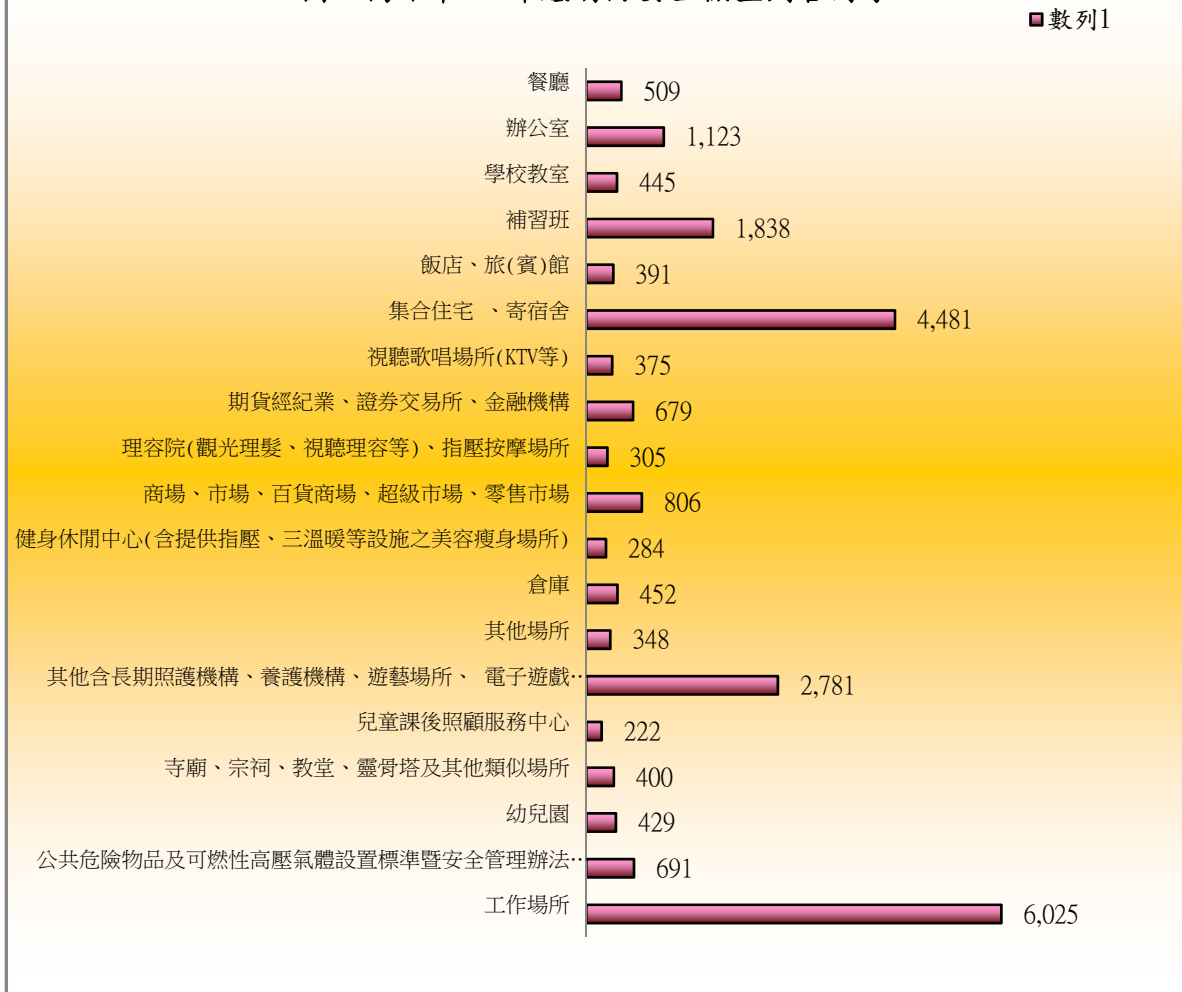
註：原集合住宅社區以 1 管理委員會視為 1 棟建築物，97 年以後「以建築物地面層之水平投射面積區塊視為棟數」，因此 1 棟集合住宅社區可能有數十棟建築物之情形。

(二) 消防安全設備檢查列管對象

本市消防安全檢查列管對象，係依消防法第 6 條第 1 項規定，對應設消防安全設備之場所，按其危險程度加以分類列管。

截至 110 年底列管對象 22,584 家，較上年底增加 1,149 家，增幅 5.36%，各類場所以工作場所 6,025 家占 26.68% 最多，其次為集合住宿、寄宿舍 4,481 家占 19.84%，其他含長期照護機構、養護機構、遊藝場所等 2,781 家占 12.31% 居第三（詳圖 8）。

圖8 高雄市110年底消防安全檢查列管對象



(三) 消防安全設備檢修申報

本市 110 年底甲類場所應申報家數 2,849 家，申報家數 2,849，申報率 100%。甲類以外場所應申報家數 16,189 家，申報家數 16,187 家，申報率 99.99%。顯示民眾對消防安全意識普遍提昇及本市推動檢修申報制度得力，並使各類場所業者能將「自己財產，自己保護」之火災預防觀念與之相結合，藉由各類場所管理權人主動定期檢修所設消防安全設備，保持其性能良好，俾有效保障本市居民生命財產及維護公共安全。

違規處理情形未檢修申報限改件次計 8 件次，處罰緩件次計 5 件次，處罰緩總金額 16 萬元，已收繳（含以前年度）64 萬元，強制執行件次計 7 件次。

(四) 防焰規制執行情形

1. 防焰性能認證合格廠商

本市 110 年底防焰性能認證合格廠商列管家數 117 家，較上年底減少 14 家；全年檢查 465 件次，較上年減少 70 件次，檢查合格率 98.71%（詳表 3）。

年度	列管家數	檢查情形			違規處理情形			
		檢查件次	合格件次	檢查合格率 (%)	停止核發防焰標示件次	處罰鍰		
						件次	金額(元)	
101	97	439	436	100.00	2	2	80,000	
102	110	332	328	99.32	2	2	100,000	
103	108	447	446	98.80	1	1	40,000	
104	110	468	468	99.78	-	-	-	
105	107	458	458	100.00	-	-	-	
106	128	528	528	100.00	118	-	-	
107	127	533	533	100.00	29	-	-	
108	124	528	528	100.00	-	-	-	
109	131	535	533	99.63	2	2	40,000	
110	117	465	459	98.71	7	2	80,000	
110 與 109 比較	增減數	-14	-70	-74	- 0.92	5	0	40,000
	增減率 %	-10.69%	-13.08%	-13.88%	-0.92%	250.00%	0.00%	100.00%

2. 設置防焰物品場所

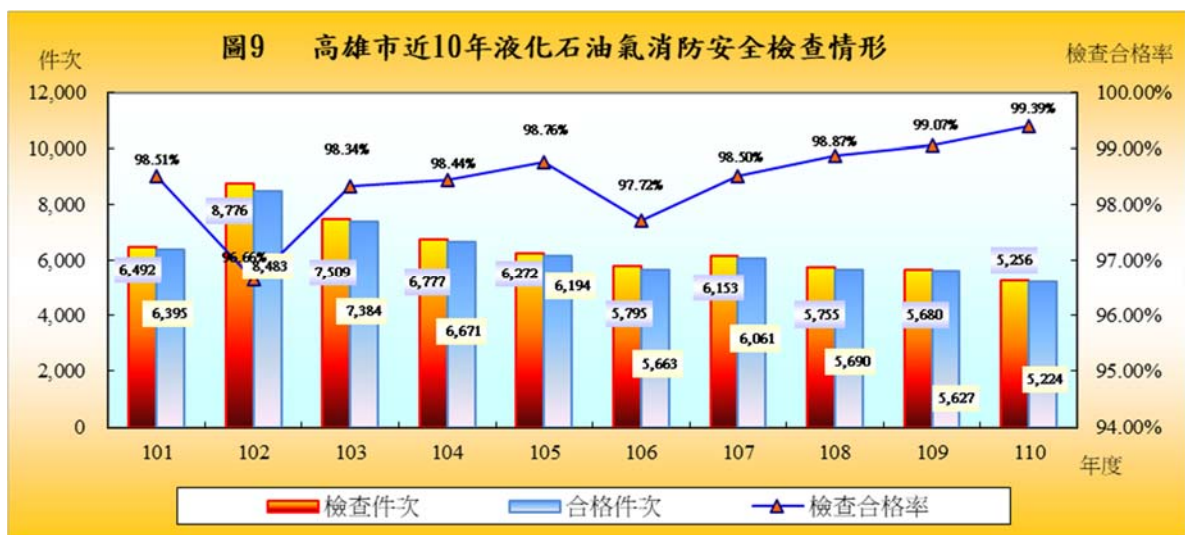
本市 110 年底設置防焰物品場所列管家數 8,078 家，全年檢查 14,261 件次，較上年減少 7,558 件次；檢查合格率 99.96%，較上年增加 0.01%；全年複查件次 3 件次，較上年減少 8 件次；全年違規處理情形中，限期改善 5 件次，較上年減少 6 件次（詳表 4）。

年度	檢查情形			違規處理情形				
	檢查件次	檢查合格率(%)	複查件次	限期改善件次	停業或停止使用件次	處罰鍰		
						件次	金額(元)	
101	14,037	99.91	13	6	-	11	228,000	
102	19,382	99.73	52	52	-	5	132,000	
103	21,835	99.66	74	73	-	1	9,000	
104	19,957	99.79	42	42	-	1	9,000	
105	20,512	99.79	44	44	-	-	-	
106	20,714	99.85	31	31	-	2	18,000	
107	21,219	99.90	22	22	-	-	-	
108	21,565	99.94	14	14	-	-	-	
109	21,819	99.95	11	11	-	5	12,000	
110	14,261	99.96	3	5	-	2	8,785	
110與109 比較	增減數	-7,558	0.01	-8	-6	-	-3	-3,215
	增減率%	-34.64%	0.01%	-72.73%	-54.55%	0.00%	0.00%	0.00%

(五) 液化石油氣消防安全檢查情形

依公共危險物品及可燃性高壓氣體設置標準暨安全管理辦法規定，對本市境內之液化石油氣營業、儲存或處理場所等消防安全設備實施定期檢查。110年底本市列管家數739家，其中分銷商366家、分裝場8家、容器儲存場所11家、串接使用場所354家。

有關液化石油氣之安全檢查工作，110年檢查件數5,256件次，較上年減少424件次；合格件次計5,224件次，檢查合格率99.39%，不合格件次計32件次；110年違規處罰鍰計30件次（詳圖9）。



(六) 防火管理執行情形

本市 110 年底應遴用防火管理人場所家數 5,577 家，已遴用防火管理人場家數 5,511 家，遴用率 98.82%。

截至 110 年底應制定消防防護計畫家數 5,577 家，已制定消防防護計畫家數 5,448 家，制定率 97.69%。

110 年自衛消防編組訓練情形計 9,204 件次，共 100,129 人接受訓練，較上年減少 3,445 件次、減少 22,819 人接受訓練。110 年未依規定實施防火管理經開立限期改善單 726 件次，經複查不合格予以舉發處罰鍰計 4 件次（詳表 5）。

表5 高雄市近10年防火管理執行情形

年度	防火管理人家數遴用情形			消防防護計畫制定情形			違規處理情形 (件次)		自衛消防編組訓練		
	應遴用 (家)	已遴用 (家)	遴用率 (%)	應制定 (家)	已制定 (家)	制定率 (%)	限期 改善	處以罰 鍰	件數	人數	
101	4,835	4,784	98.95	4,835	4,776	98.78	895	16	9,207	184,319	
102	5,021	4,926	98.11	5,021	4,911	97.81	1,124	7	9,591	160,297	
103	5,045	4,943	97.98	5,045	4,943	97.98	1,072	13	9,092	147,564	
104	5,098	4,988	97.84	5,098	4,984	97.76	1,277	20	8,936	129,121	
105	5,145	5,038	97.92	5,145	5,035	97.86	1,027	16	9,455	135,356	
106	5,218	5,116	98.05	5,218	5,092	97.59	1,354	21	10,249	138,628	
107	5,425	5,334	98.32	5,425	5,297	97.64	1,223	23	11,449	128,907	
108	5,507	5,374	97.58	5,507	5,330	96.79	1,357	13	13,567	141,276	
109	5,573	5,507	98.82	5,573	5,417	97.20	769	7	12,649	122,948	
110	5,577	5,511	98.82	5,577	5,448	97.69	726	4	9,204	100,129	
110與 109比較	增減數	4	4	0.00	4	31	0.49	-43	-3	-3,445	-22,819
	增減率%	0.07%	0.07%	0.00%	0.07%	0.57%	0.50%	-5.59%	-42.86%	-27.24%	-18.56%

(七) 消防安全設備查察處理

由於推行消防安全設備檢修申報制度，有關消防安全設備檢查之成果，110 年列管家數 22,584 家，全年度檢查件次計 20,098 件次，較上年增加 704 件次；檢查合格率为 89.8%，較上年減少 1.91%。

本市年複查件數為 2,027 件次，較上年增加 501 件次；罰鍰件數為 95 件，較上年增加 22 件；處罰鍰總金額為 213 萬 6,000 元，較上年增加 43 萬元(詳表 6)。

年度	檢查情形		複查件數	違規處理情形			
	檢查件數	檢查合格率(%)		限期改善	罰鍰	停業或停止使用件次	
101	21,347	87.15	2,339	2,600	117	-	
102	22,781	88.70	2,107	2,453	123	-	
103	21,303	90.29	1,988	1,990	87	-	
104	19,574	90.90	1,557	1,691	86	-	
105	20,866	89.62	1,707	2,080	93	-	
106	20,641	88.24	2,367	2,300	125	-	
107	21,425	90.30	1,913	1,968	117	-	
108	21,232	91.84	1,726	1,632	105	-	
109	19,394	91.71	1,526	1,518	73	-	
110	20,098	89.80	2,027	1,955	95	2	
110與109 比較	增減數	704	-1.91	501	437	22	2
	增減率%	3.63%	-2.08%	32.83%	28.79%	30.14%	0.00%

註：「消防機關辦理消防安全檢查注意事項」於 96 年 7 月 13 日修正，甲類場所及高層建築物每半年清查 1 次改為每年至少清查 1 次；甲類以外場所每年清查 1 次改為每 2 年至少清查 1 次。

(八) 爆竹煙火安全檢查

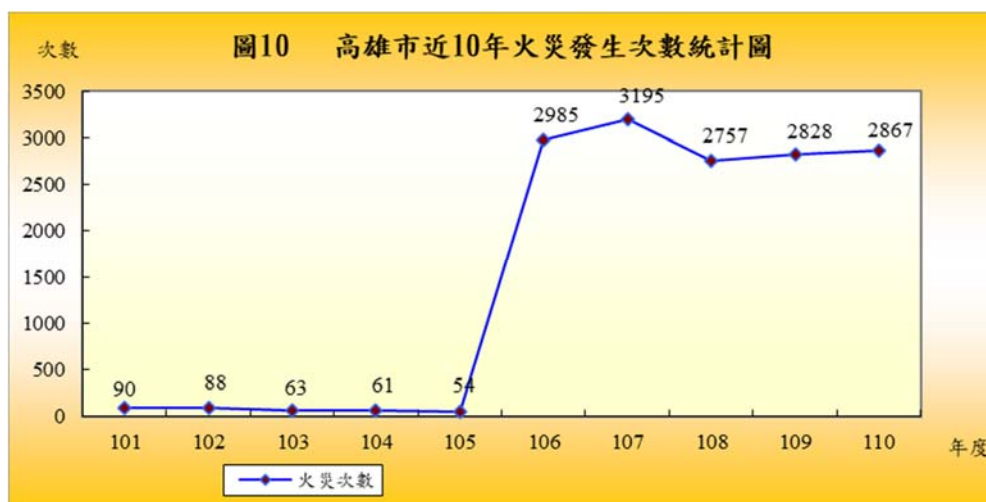
為維護人民生命財產，確保公共安全，預防災害發生，依據爆竹煙火管理條例辦理爆竹煙火製造、儲存及販賣場所之安全檢查，110 年底爆竹煙火安全檢查場所家數計有未達管制量之販賣場所 342 家、宗教廟會活動地點 359 家、進口貿易商業場所 1 家及可疑處所 87 家，全年檢查次數共計 1,684 次。

六、火災案件

(一) 火災次數分類及時間

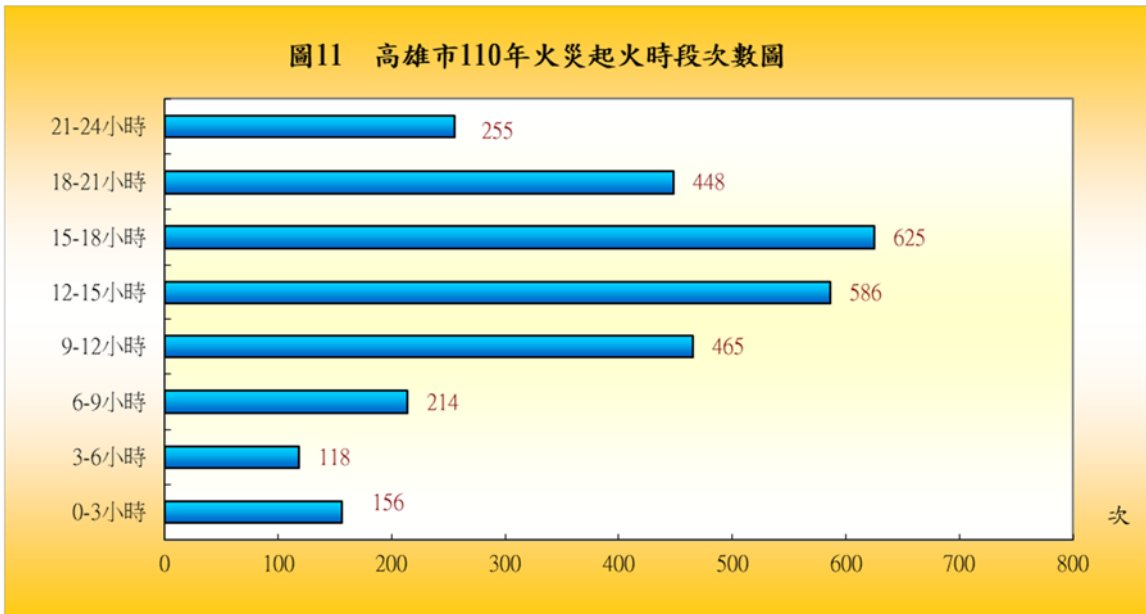
本市近年來火災發生次數，均呈下降趨勢(詳圖 10)，顯示本市持續推動防災宣導及防火管理等，具有成效。惟 106 年度起為真實呈現火災數據，及提高火災預防與搶救之績效管理，以利火災統計與國際接軌，修正火災統計範圍，增列其他「火災案件搶救出勤紀錄表」所列之火災案件(A3 類)。爰此，自 106 年度起，火災發生次數統計數據顯著上升。

110 年全市發生火警共計 2,867 次，較上年增加 39 次。依發生火災分類，依序為建築物 686 次占 23.93%，其次為森林田野 188 次占 6.56%。



發生火災時段前三位，以 15~18 時為 625 次占 21.80% 最多，其次為 12~15 時為 586 次占 20.44%，9~12 時為 465 次占 16.22% 為第三 (詳圖 11)。

圖11 高雄市110年火災起火時段次數圖



(二) 火災人員死傷及財物損失

110年因火災發生而死亡人數64人(其中6人係屬自殺),較上年增加46人;受傷人數57人,較上年增加4人。年火災財物損失估計2,051萬4千元,較上年增加1,302萬3千元,增加幅度為173.85%(詳圖12-14及表7)。

圖12 高雄市近10年火災死傷統計圖

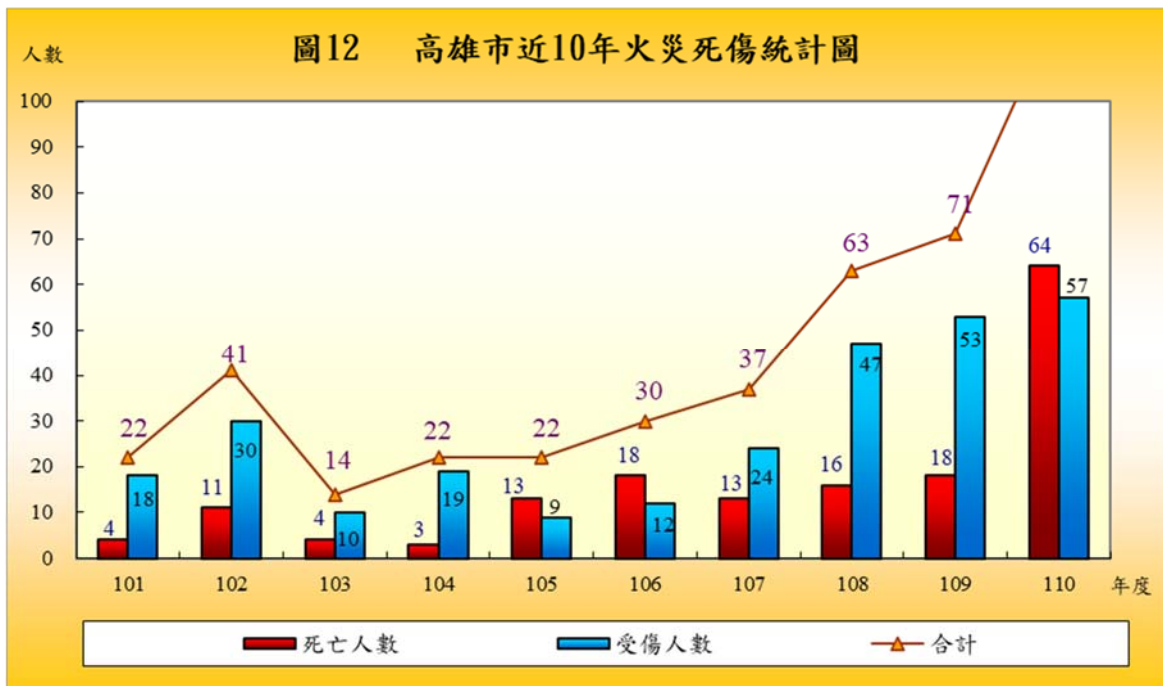
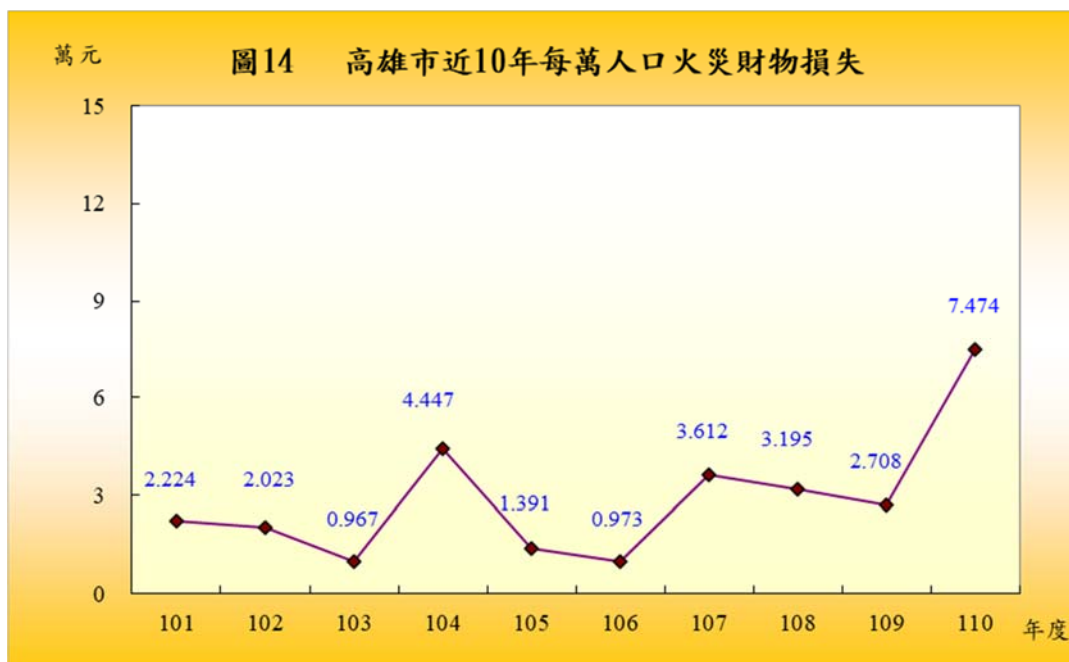


表7 高雄市近10年火災發生次數及財物損失					
年度	火災發生數 (次)	每萬人口 平均火災發 生率(次)	財物損失(萬 元)	每萬人口 平均財物損失 (萬元)	高雄市 總人口數(人)
101年	90	0.324	618.1	2.224	2,778,659
102年	88	0.317	562.4	2.023	2,779,877
103年	63	0.227	268.6	0.967	2,778,992
104年	61	0.220	1,235.8	4.447	2,778,918
105年	54	0.194	386.5	1.391	2,779,371
106年	2,985	10.749	270.2	0.973	2,776,912
107年	3,195	11.520	1,001.8	3.612	2,773,533
108年	2,757	9.942	886.0	3.195	2,773,198
109年	2,828	10.224	749.1	2.708	2,765,932
110年	2,867	10.446	2,051.4	7.474	2,744,691

註：年度總人口數資料來源高雄市政府民政局網站

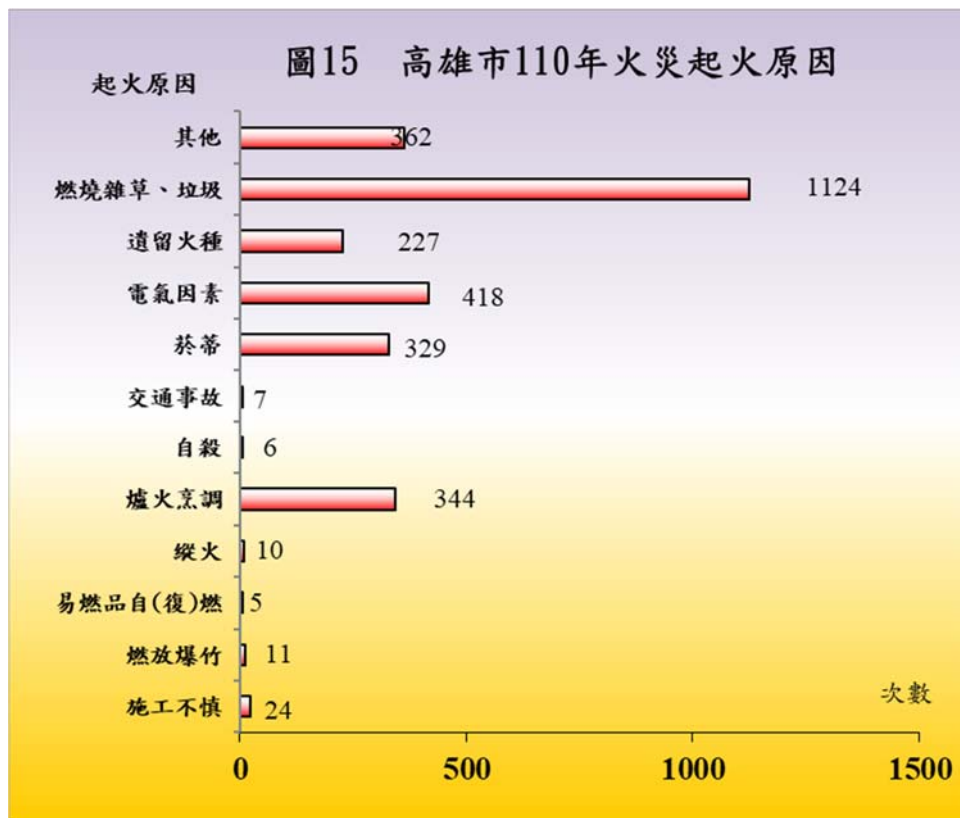




(三) 起火處所及原因

本市 110 年火災起火處所前三位，分別為路邊 547 次占 19.08% 最多，其次廚房為 317 次占 11.06%，再其次為臥室 85 次占 2.96%。

火災起火原因中，以燃燒雜草、垃圾 1,124 次為最多，占 39.20%，其次為電氣因素 418 次占 14.58%，再其次為菸蒂 329 次占 11.48%（詳圖 15）。



(四) 起火建築物

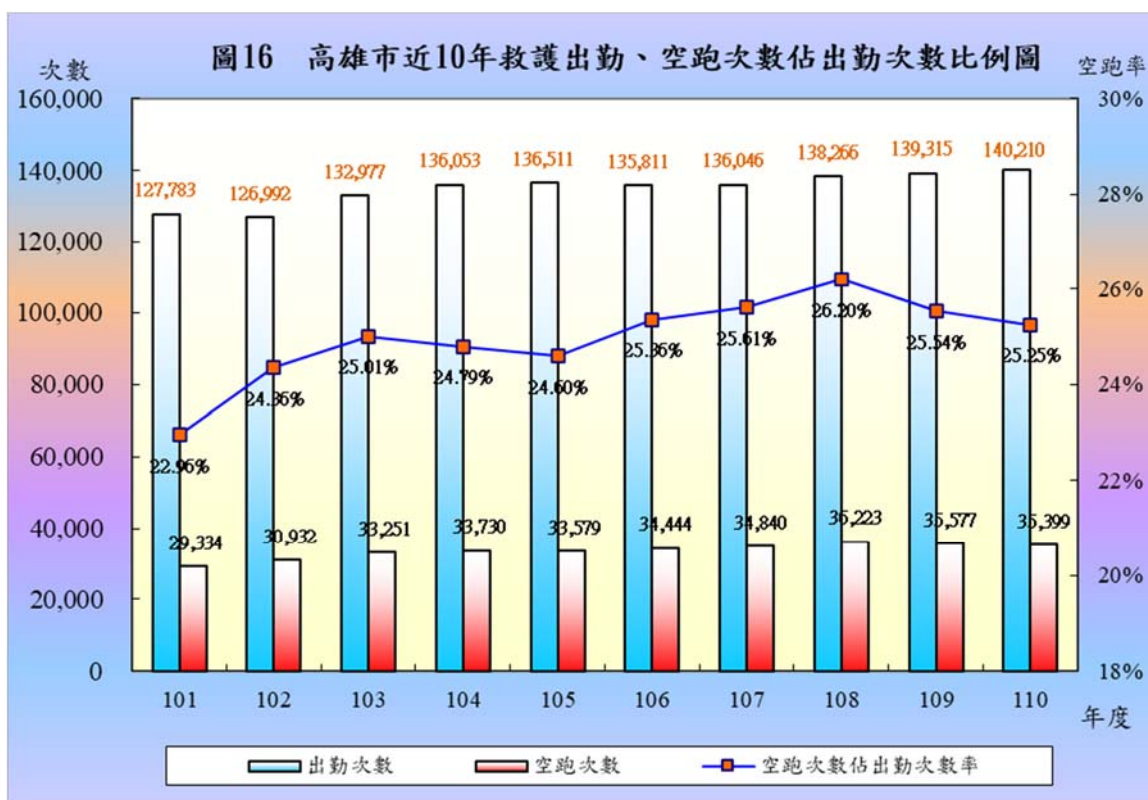
本市年起火建築物共計 686 次，按其類別區分，以獨立住宅 334 次占 48.69% 最多，其次為集合住宅 189 次占 27.55%，再其次為工廠 53 次占 7.73%。按其高度區分，以 1 層至 5 層發生 535 次最高，其次為 13 至 19 層 89 次，再其次為 6 至 12 層發生 49 次。

(五) 火災出動人員、車輛及裝備

本市 110 年受理火災件數 4,309 件，出動救火人次計 44,658 人，救出人數 84 人。火災出動車輛次數計 19,738 次，其中以水箱消防車 10,016 車次最多占 50.74%，其次為水庫消防車 2,654 車次占 13.45%，再其次為一般型救護車 2,610 車次占 13.22%。一般而言，火災搶救派遣方式通常以救災車組較多，如水箱消防車搭配水庫消防車或水箱消防車搭配一般型救護車等救災車組，故以上三類車輛出勤車次最多。

七、緊急救護

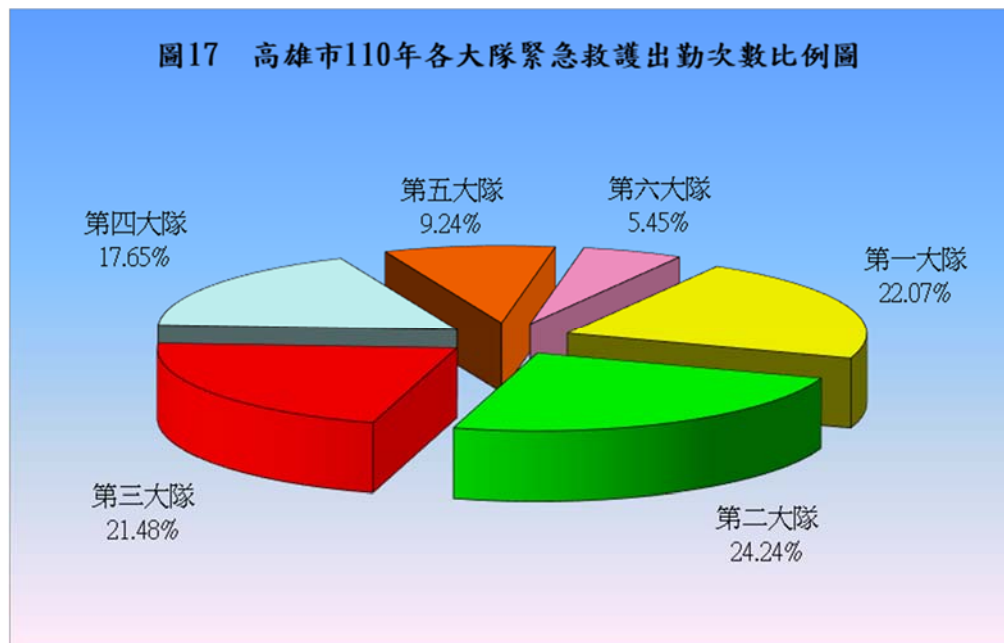
(一)本市110年消防緊急救護服務出勤次數計140,210車次，較上年增加895車次，增幅0.64%，平均每天出勤次數384次；急救送醫人次106,211人次，較上年增加960人次，增幅0.91%，平均每天急救送醫人次291人次；空跑次數35,399次，較上年減少178次，減幅0.5%，空跑次數占緊急救護服務出勤次數達25.25%(詳圖16)。



(二)110年急救送醫人次之急救原因，以車禍受傷37,213人次，占總急救送醫人次26.54%最多，其次為急病35,159人次占25.08%，再其次為一般外傷5,374人次占3.83%(詳表8)。

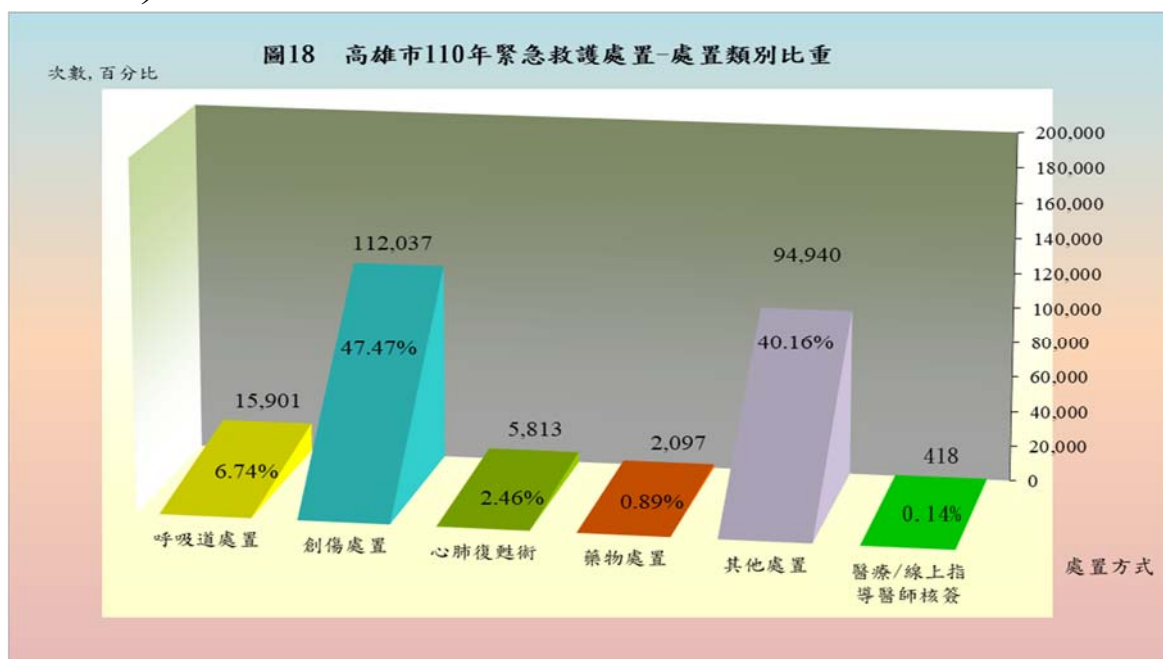
表8 高雄市近10年緊急救護服務統計										
年度	出勤次數 (次)	急救送醫人數(人次)							空跑次數 (次)	
		車禍	急病	一般外傷	路倒	精神異常	癲癇/抽搐	其他		
101	127,783	43,221	36,693	6,986	1,679	2,969	1,728	9,621	29,334	
102	126,992	44,829	33,325	6,356	1,501	2,736	1,721	9,879	30,932	
103	132,977	46,731	33,325	6,445	1,446	2,621	1,892	12,348	33,251	
104	136,053	47,917	34,349	6,001	1,239	2,604	1,944	13,817	33,730	
105	136,511	47,528	34,810	5,550	1,339	2,629	2,010	14,132	33,579	
106	135,811	47,510	34,163	5,651	1,273	2,640	1,782	13,519	34,444	
107	136,046	46,714	33,573	6,589	1,068	2,427	1,805	14,052	34,840	
108	138,266	41,679	33,214	7,963	989	2,523	1,672	15,773	36,223	
109	139,315	40,401	32,618	6,206	926	2,586	1,541	20,973	35,577	
110	140,210	37,213	35,159	5,374	901	2,668	1,451	23,445	35,577	
110與 109 比較	增減數	895	-3,188	2,541	-832	-25	82	-90	2,472	0
	增減率%	0.64%	-7.89%	7.79%	-13.41%	-2.70%	3.17%	-5.84%	11.79%	0.00%

(三) 本市 110 年各消防大隊中，緊急救護出勤率以第二大隊最高 24.24%，其次為第一大隊 22.07%，再其次為第三大隊 21.48%(詳圖 17)。



(四) 110 年緊急救護急救處置計 231,206 次，其類別分為呼吸道處置、創傷處置、心肺復甦術、藥物處置、其他處置及醫療/線上指導醫師核簽。其中以創傷處置 112,037

次，占 47.47% 最多，其次為其他處置 94,940 次，占 40.16%，再其次為呼吸道處置 15,901 次，占 6.74% (詳圖 18)。



(五) 其他處置中又以心理支持 67,313 次最多，其次為保暖 14,575 次，再其次為測量血糖 12,439 次；創傷處置中則以清洗傷口 50,723 次最多，其次為包紮止血 46,608 次，再其次為長背板固定 4,714 次 (詳表 9)。

表 9 高雄市近 10 年緊急救護急救處置—主要項目次數

年度	急救人次	呼吸道處置			創傷處置				心肺復甦術	其他處置				
		鼻管	面罩	BVM(正壓給氧)	頸圍	清洗傷口	包紮止血	長背板固定	CPR	心理支持	生命徵象監測	保暖	其他	
101	102,897	6,736	7,834	2,777	7,330	40,060	36,157	7,152	2,423	78,409	43,127	37,426	-	
102	100,347	6,351	7,061	2,822	6,833	40,385	35,758	6,968	2,477	73,343	46,465	90,926	-	
103	104,808	6,611	6,885	2,969	6,679	44,430	39,890	7,398	2,535	79,306	64,252	30,557	-	
104	107,871	5,539	6,134	2,763	6,464	46,075	41,554	7,304	2,365	83,825	85,557	24,177	-	
105	107,998	4,827	5,534	2,741	5,285	45,093	40,729	6,108	2,328	82,455	-	20,917	70,253	
106	106,538	4,096	4,891	2,717	4,943	47,750	43,132	5,819	2,174	74,800	-	16,918	99,758	
107	106,228	3,975	4,319	2,706	5,233	48,319	44,044	5,870	2,190	70,885	-	13,713	102,626	
108	103,813	3,846	3,928	2,600	5,042	51,389	46,814	5,621	2,113	71,723	-	13,775	26,069	
109	105,251	3,372	3,730	2,335	4,833	53,323	48,626	5,339	2,011	68,898	-	14,650	428	
110	106,211	3,492	3,742	2,363	4,228	50,723	46,608	4,714	2,124	67,313	-	14,575	356	
110與109比較	增減數	960	120	12	28	-605	-2,600	-2,018	-625	113	-1,585	0	-75	-72
	增減率%	0.91%	3.56%	0.32%	1.20%	-12.52%	-4.88%	-4.15%	-11.71%	5.62%	-2.30%	0.00%	-0.51%	-16.82%

附註：本表於 95 年修正維持呼吸道包含口咽呼吸道、鼻咽呼吸道、抽吸、LMA/ILMA、氣管內管等 5 項。

八、天然災害

本市 110 年天然災害主要係颱風災害及水患災害，計有 0730 豪雨、0807 豪雨、0910 璨樹颱風。本市於颱風及水患侵襲前，均開設災害應變中心因應，實施防颱、防災整備工作。本年度無人傷亡，無建築物損失，出動救災人員 7,426 人次及救災車輛 2,728 輛，搶救災民 3 人(表 10-13)。

年度	搶救災民 人數(人)	人 員 傷 亡 (人)					房屋倒塌 (棟、戶)	
		總計	死亡人 數	失蹤人 數	重傷人數	輕傷人 數	全倒	半倒
101	-	-	-	-	-	-	-	-
102	-	-	-	-	-	-	-	-
103	-	-	-	-	-	-	-	-
104	-	-	-	-	-	-	-	-
105	-	-	-	-	-	-	-	-
106	-	-	-	-	-	-	-	-
107	-	-	-	-	-	-	-	-
108	-	-	-	-	-	-	-	-
109	-	-	-	-	-	-	-	-
110	-	-	-	-	-	-	-	-
110與109比較增減數	-	-	-	-	-	-	-	-

表11 高雄市近10年風災災害人員傷亡及損失情形								
年度	搶救災民 人數(人)	人 員 傷 亡 (人)					房屋倒塌 (棟、戶)	
		總計	死亡人 數	失蹤人 數	重傷人數	輕傷人 數	全倒	半倒
101	-	2	-	-	1	1	-	-
102	51	3	-	-	-	3	-	-
103	-	-	-	-	-	-	-	-
104	3	18	-	-	-	18	-	-
105	402	14	3	-	-	11	8	24
106	-	-	-	-	-	-	-	-
107	-	-	-	-	-	-	-	-
108	-	-	-	-	-	-	-	-
109	-	-	-	-	-	-	-	-
110	-	-	-	-	-	-	-	-
110與109比較增減數	-	-	-	-	-	-	-	-

表12 高雄市近10年水患災害人員傷亡及損失情形								
年度	搶救災民 人數(人)	人 員 傷 亡 (人)					房屋倒塌 (棟、戶)	
		總計	死亡人 數	失蹤人 數	重傷人數	輕傷人 數	全倒	半倒
101	-	1	-	-	-	1	-	-
102	-	-	-	-	-	-	-	-
103	-	-	-	-	-	-	-	-
104	-	-	-	-	-	-	-	-
105	-	-	-	-	-	-	-	-
106	1	-	-	-	-	-	-	-
107	166	4	3	-	-	1	-	-
108	8	-	-	-	-	-	-	-
109	4	-	-	-	-	-	-	-
110	3	-	-	-	-	-	-	-
110與109比較增減數	-1	-	-	-	-	-	-	-

年度	搶救災民 人數(人)	人 員 傷 亡 (人)					房屋倒塌 (棟、戶)	
		總計	死亡人 數	失蹤人 數	重傷人數	輕傷人 數	全倒	半倒
101	-	-	-	-	-	-	-	-
102	-	-	-	-	-	-	-	-
103	-	-	-	-	-	-	-	-
104	-	-	-	-	-	-	-	-
105	-	-	-	-	-	-	-	-
106	-	-	-	-	-	-	-	-
107	-	-	-	-	-	-	-	-
108	-	-	-	-	-	-	-	-
109	-	-	-	-	-	-	-	-
110	-	-	-	-	-	-	-	-
110與109比較增減數	-	-	-	-	-	-	-	-

九、其他

(一) 消防人員講習訓練

本市 110 年消防人員講習訓練計 62,319 人次，較上年減少 691 人次。

(二) 消防員工傷亡慰問慰問情形

本市 110 年消防員工傷亡慰問為 14 人，較上年度增加 1 人。

年度	因公 殉職	因公 死亡	因公 全殘	因公 半殘	因公 受傷	意外 死亡	意外 受傷	因病 死亡	因病 住院
101	-	-	1	-	5	-	-	-	-
102	-	-	-	-	3	-	-	3	-
103	5	-	-	-	23	-	-	2	-
104	-	-	-	5	3	-	-	-	-
105	-	-	-	-	2	-	-	-	-
106	-	-	-	-	8	-	-	-	-
107	1	-	-	-	1	-	-	-	-
108	-	-	-	-	6	-	-	2	-
109	1	-	-	-	11	-	-	1	-
110	-	-	-	-	12	1	-	1	-
110與109比較增減數	-1	0	0	0	1	1	0	0	0

(三) 義勇消防人員傷亡統計

本市 110 年義勇消防人員總計 9 人死亡，較上年度減少 1 人，其原因主要係因病死亡。

表15 高雄市近10年義勇消防人員傷亡統計								
年度	總計	因公 殉職	因公 死亡	因公 全殘	因公 半殘	因公 受傷	意外死 亡	因病死 亡
101	7	-	-	-	-	6	-	1
102	14	-	-	-	-	2	1	11
103	17	2	-	-	-	2	-	13
104	12	-	-	-	-	-	-	12
105	16	-	-	-	-	-	5	11
106	11	-	-	-	-	-	-	11
107	8	-	-	-	-	4	-	4
108	17	-	-	-	-	1	2	14
109	17	-	-	-	-	6	1	10
110	10	-	-	-	-	1	-	9
110與109比 較增減數	-7	0	0	0	0	-5	-1	-1

統計表

表1-1 高雄市消防歲出經費

單位：新台幣千元

會計年度及業務別	本市總預算	消防預算	消防預算占本市 總預算金額比率(%)
101年度	131,267,016	2,487,059	1.89%
102年度	129,191,160	2,007,173	1.55%
103年度	126,973,187	2,010,962	1.58%
104年度	123,425,220	2,069,139	1.68%
105年度	120,354,493	2,105,276	1.75%
106年度	128,799,990	2,099,965	1.63%
107年度	129,165,402	2,117,862	1.64%
108年度	133,489,579	2,352,769	1.76%
109年度	146,557,779	2,307,785	1.57%
110年度	152,099,700	2,242,522	1.47%
一般行政			
行政管理		1,986,879	1.3557%
業務管理		158,693	0.1083%
消防業務			
火災預防業務		2,709	0.0018%
災害搶救業務		38,948	0.0266%
教育訓練業務		2,435	0.0017%
火災調查業務		462	0.0003%
救災救護指揮業務		11,872	0.0081%
災害管理業務		25,660	0.0175%
緊急救護業務		10,473	0.0071%
危險物品管理業務		411	0.0003%
大隊救災救護業務		3,662	0.0025%
第一預備金		318	0.0002%

資料來源：本局會計室

表2-1 高雄 市

年 別 及 分 隊 別	編 制 員 額	預 算 員 額	按 官 等 分									
			計	十 職 等 以 上			六 至 九 職 等			五 職 等 以 下		
				小計	警監	簡任	小計	警正	荐任	小計	警佐	委任
民國101年	1,614	1,575	1,506	8	-	8	847	789	58	651	630	21
民國102年	1,614	1,614	1,487	8	-	8	872	804	68	607	578	29
民國103年	1,614	1,614	1,456	7	-	7	845	778	67	604	580	24
民國104年	1,614	1,614	1,407	8	-	8	836	776	60	563	536	27
民國105年	1,614	1,614	1,426	8	-	8	839	774	65	579	558	21
民國106年	1,614	1,611	1,481	8	-	8	880	814	66	593	569	24
民國107年	1,614	1,611	1,535	6	-	6	901	831	70	628	607	21
民國108年	1,614	1,611	1,562	8	-	8	949	881	68	605	576	29
民國109年	1,614	1,611	1,573	7	-	7	960	889	71	606	581	25
民國110年	1,805	1,611	1,547	7	-	7	1,016	947	69	524	501	23
分隊別												
局本部	223	204	204	7	-	7	168	103	65	29	14	15
第一大隊	264	253	243	-	-	-	143	142	1	100	99	1
第一大隊大隊部	42	38	28	-	-	-	23	22	1	5	4	1
第一中隊	2	2	2	-	-	-	2	2	-	-	-	-
第二中隊	2	2	2	-	-	-	2	2	-	-	-	-
新興分隊	38	37	36	-	-	-	18	18	-	18	18	-
前金分隊	33	32	33	-	-	-	19	19	-	14	14	-
苓雅分隊	42	41	39	-	-	-	16	16	-	23	23	-
旗津分隊	20	19	20	-	-	-	13	13	-	7	7	-
瑞隆分隊	32	31	30	-	-	-	19	19	-	11	11	-
前鎮分隊	26	25	26	-	-	-	16	16	-	10	10	-
成功分隊	27	26	27	-	-	-	15	15	-	12	12	-
第二大隊	279	268	252	-	-	-	128	128	-	124	121	3
第二大隊大隊部	41	37	25	-	-	-	18	18	-	7	4	3
第一中隊	2	2	2	-	-	-	2	2	-	-	-	-
第二中隊	2	2	2	-	-	-	2	2	-	-	-	-
鼎金分隊	30	29	28	-	-	-	17	17	-	11	11	-
大昌分隊	39	38	36	-	-	-	19	19	-	17	17	-
十全分隊	32	31	30	-	-	-	11	11	-	19	19	-
左營分隊	37	36	35	-	-	-	18	18	-	17	17	-
新莊分隊	38	37	37	-	-	-	13	13	-	24	24	-
中華分隊	34	33	34	-	-	-	17	17	-	17	17	-
鼓山分隊	24	23	23	-	-	-	11	11	-	12	12	-
第三大隊	295	260	245	-	-	-	159	157	2	86	83	3
第三大隊大隊部	44	38	24	-	-	-	20	18	2	4	1	3
第一中隊	2	2	2	-	-	-	2	2	-	-	-	-
第二中隊	2	2	2	-	-	-	2	2	-	-	-	-
第三中隊	2	2	2	-	-	-	2	2	-	-	-	-
鳳祥分隊	26	25	25	-	-	-	19	19	-	6	6	-
五甲分隊	27	26	26	-	-	-	15	15	-	11	11	-
鳳山分隊	40	39	38	-	-	-	11	11	-	27	27	-
大寮分隊	26	25	24	-	-	-	18	18	-	6	6	-
中庄分隊	22	21	22	-	-	-	17	17	-	5	5	-
林園分隊	24	23	21	-	-	-	12	12	-	9	9	-
和發分隊	20	-	-	-	-	-	-	-	-	-	-	-
大林分隊	17	16	16	-	-	-	9	9	-	7	7	-
高柱分隊	23	22	23	-	-	-	20	20	-	3	3	-
小港分隊	20	19	20	-	-	-	12	12	-	8	8	-
第四大隊	352	254	244	-	-	-	173	172	1	71	71	-
第四大隊大隊部	41	32	21	-	-	-	18	17	1	3	3	-
第一中隊	2	2	2	-	-	-	2	2	-	-	-	-
第二中隊	2	2	2	-	-	-	2	2	-	-	-	-
第三中隊	2	2	2	-	-	-	2	2	-	-	-	-
特搜中隊	22	22	22	-	-	-	21	21	-	1	1	-
橋頭分隊	20	19	19	-	-	-	14	14	-	5	5	-
梓官分隊	17	16	15	-	-	-	11	11	-	4	4	-
燕巢分隊	19	18	19	-	-	-	12	12	-	7	7	-
大樹分隊	20	19	19	-	-	-	13	13	-	6	6	-
鳥松分隊	21	20	21	-	-	-	11	11	-	10	10	-
大社分隊	20	19	20	-	-	-	17	17	-	3	3	-
仁武分隊	30	29	29	-	-	-	20	20	-	9	9	-
楠梓分隊	26	25	25	-	-	-	13	13	-	12	12	-
右昌分隊	30	29	28	-	-	-	17	17	-	11	11	-
特搜第一分隊	20	-	-	-	-	-	-	-	-	-	-	-
特搜第二分隊	20	-	-	-	-	-	-	-	-	-	-	-
特搜第三分隊	20	-	-	-	-	-	-	-	-	-	-	-
特搜第四分隊	20	-	-	-	-	-	-	-	-	-	-	-
第五大隊	199	186	178	-	-	-	121	121	-	57	56	1
第五大隊大隊部	38	33	19	-	-	-	14	14	-	5	4	1
第一中隊	2	2	2	-	-	-	2	2	-	-	-	-
第二中隊	2	2	2	-	-	-	2	2	-	-	-	-
路竹分隊	27	26	28	-	-	-	20	20	-	8	8	-
阿蓮分隊	17	16	17	-	-	-	6	6	-	11	11	-
茄萣分隊	17	16	17	-	-	-	12	12	-	5	5	-
湖內分隊	17	16	16	-	-	-	11	11	-	5	5	-
岡山分隊	32	31	30	-	-	-	17	17	-	13	13	-
田寮分隊	17	16	17	-	-	-	14	14	-	3	3	-
彌陀分隊	15	14	15	-	-	-	13	13	-	2	2	-
永安分隊	15	14	15	-	-	-	10	10	-	5	5	-
第六大隊	193	186	181	-	-	-	124	124	-	57	57	-
第六大隊大隊部	33	28	16	-	-	-	13	13	-	3	3	-
第一中隊	2	2	2	-	-	-	2	2	-	-	-	-
第二中隊	2	2	2	-	-	-	2	2	-	-	-	-
第三中隊	2	2	2	-	-	-	2	2	-	-	-	-
內門分隊	16	15	15	-	-	-	12	12	-	3	3	-
旗山分隊	20	19	18	-	-	-	16	16	-	2	2	-
美濃分隊	19	19	20	-	-	-	12	12	-	8	8	-
杉林分隊	14	14	15	-	-	-	9	9	-	6	6	-
甲仙分隊	15	15	16	-	-	-	10	10	-	6	6	-
那瑪夏分隊	14	14	15	-	-	-	11	11	-	4	4	-
六龜分隊	14	14	15	-	-	-	7	7	-	8	8	-
寶來分隊	14	14	15	-	-	-	7	7	-	8	8	-
桃源分隊	14	14	16	-	-	-	11	11	-	5	5	-
茂林分隊	14	14	14	-	-	-	10	10	-	4	4	-

資料來源：本局人事室

消 防 人 力

單位：人

按 未 滿 25	年 齡 分 分 (歲)									按性別分	
	25 29	30 34	35 39	40 44	45 49	50 54	55 59	60 64	65 以 上	男	女
204	140	316	275	241	224	86	17	3	-	1,420	86
139	163	266	318	149	263	152	32	5	-	1,363	124
132	165	259	324	154	244	151	22	5	-	1,322	134
74	211	232	351	164	234	111	26	4	-	1,262	145
27	239	228	356	207	211	117	36	5	-	1,278	148
36	246	226	352	239	185	147	44	6	-	1,320	161
38	245	252	325	282	140	190	56	7	-	1,368	167
34	232	266	303	318	146	177	77	8	1	1,394	168
23	182	304	287	346	163	175	81	12	-	1,405	168
13	110	315	282	355	202	163	93	14	-	1,381	166
-	9	25	30	46	39	26	17	12	-	138	66
-	28	51	48	50	25	20	20	1	-	220	23
-	1	4	5	8	4	2	3	1	-	19	9
-	-	-	-	-	-	1	1	-	-	2	-
-	-	-	1	1	-	-	-	-	-	2	-
-	1	14	11	5	1	1	3	-	-	35	1
-	1	10	4	8	6	1	3	-	-	32	1
-	11	9	2	9	3	2	3	-	-	37	2
-	2	1	4	4	4	4	1	-	-	19	1
-	4	4	5	5	6	4	2	-	-	29	1
-	2	5	6	6	-	4	3	-	-	22	4
-	6	4	10	4	1	1	1	-	-	23	4
5	28	55	44	51	37	18	14	-	-	237	15
-	-	4	2	9	6	3	1	-	-	22	3
-	-	-	-	1	-	1	-	-	-	2	-
-	-	-	-	1	-	-	1	-	-	2	-
1	1	5	5	4	5	2	5	-	-	25	3
1	3	8	8	6	6	2	2	-	-	34	2
-	6	7	7	6	1	1	2	-	-	27	3
-	7	6	4	6	6	5	1	-	-	35	-
1	6	13	6	6	2	1	2	-	-	36	1
-	4	5	7	7	8	3	-	-	-	31	3
2	1	7	5	5	3	-	-	-	-	23	-
1	15	48	43	69	30	25	13	1	-	231	14
-	-	-	2	9	6	3	3	1	-	20	4
-	-	-	-	1	1	1	-	-	-	2	-
-	-	-	-	2	-	-	-	-	-	2	-
-	-	1	-	1	-	-	-	-	-	-	2
-	-	3	4	9	4	3	2	-	-	24	1
-	3	8	3	7	3	1	1	-	-	26	-
1	5	17	7	4	1	3	-	-	-	36	2
-	1	4	6	8	2	3	-	-	-	24	-
-	2	5	4	5	2	2	2	-	-	20	2
-	1	3	5	6	3	2	1	-	-	21	-
-	-	-	-	-	-	-	-	-	-	-	-
-	1	2	2	6	3	2	-	-	-	16	-
-	-	1	9	8	2	1	2	-	-	22	1
-	2	4	1	4	3	4	2	-	-	18	2
4	12	45	51	68	27	28	9	-	-	228	16
-	-	3	2	6	4	3	3	-	-	15	6
-	-	1	-	1	-	-	-	-	-	2	-
-	-	-	1	-	1	-	-	-	-	2	-
-	-	-	1	1	-	-	-	-	-	2	-
-	-	2	7	9	-	3	1	-	-	21	1
-	1	3	5	7	1	2	-	-	-	19	-
-	-	7	4	2	-	2	-	-	-	15	-
2	-	4	2	5	5	-	1	-	-	17	2
-	2	3	4	5	3	2	-	-	-	17	2
-	5	2	3	7	1	2	1	-	-	19	2
2	-	3	3	7	1	4	-	-	-	20	-
-	2	4	5	9	6	2	1	-	-	26	3
-	1	6	7	3	2	5	1	-	-	25	-
-	1	7	7	6	3	3	1	-	-	28	-
-	-	-	-	-	-	-	-	-	-	-	-
-	-	-	-	-	-	-	-	-	-	-	-
-	-	-	-	-	-	-	-	-	-	-	-
-	-	-	-	-	-	-	-	-	-	-	-
2	4	50	31	52	19	15	5	-	-	158	20
-	-	2	6	8	2	1	-	-	-	11	8
-	-	-	1	-	-	1	-	-	-	2	-
-	-	2	-	-	-	-	-	-	-	1	1
-	2	8	4	9	2	3	-	-	-	25	3
1	1	8	2	3	1	-	1	-	-	13	4
-	-	3	4	7	3	-	-	-	-	15	2
-	-	4	5	6	-	-	1	-	-	16	-
-	1	14	5	5	1	4	-	-	-	30	-
-	-	2	2	4	4	3	2	-	-	16	1
-	-	5	1	5	3	1	-	-	-	14	1
1	-	2	1	5	3	2	1	-	-	15	-
1	14	41	35	19	25	31	15	-	-	169	12
-	1	4	3	2	3	2	1	-	-	10	6
-	-	-	1	1	-	-	-	-	-	2	-
-	-	-	-	1	1	-	-	-	-	2	-
-	-	-	-	-	-	-	2	-	-	2	-
-	1	3	2	1	2	4	2	-	-	15	-
-	-	5	6	1	1	5	-	-	-	17	1
-	3	4	2	2	4	4	1	-	-	20	-
1	1	6	3	2	-	2	-	-	-	12	3
-	2	3	3	-	3	3	2	-	-	16	-
-	1	2	3	3	2	2	2	-	-	15	-
-	2	5	3	1	3	-	1	-	-	15	-
-	-	3	5	2	3	2	-	-	-	13	2
-	2	5	3	1	1	2	2	-	-	16	-
-	1	1	1	2	2	5	2	-	-	14	-

表2-1 高雄 市

年 別 及 分 隊 別	按 考 試 及 任 用 分								以技術機要人 員任用	比照警佐 待遇
	警 察 特 考			高 普 考		其 他 考 試				
	乙等以上 (一、二、三等)	丙等 (四等)	丁等 (五等)	高 考	普 考	相當高考以上	相當普考以上			
民國101年	389	758	-	24	9	170	140	4	12	
民國102年	401	665	1	33	3	369	5	2	8	
民國103年	461	807	1	18	4	145	7	5	8	
民國104年	506	827	1	19	12	16	17	3	6	
民國105年	595	757	-	23	6	24	12	4	5	
民國106年	379	654	-	26	5	-	-	-	4	
民國107年	384	864	-	27	6	238	13	-	3	
民國108年	401	747	-	26	3	370	12	-	3	
民國109年	387	888	-	25	4	253	13	-	3	
民國110年	473	661	-	25	3	370	12	-	3	
分隊別										
局本部	117	23	-	25	3	26	10	-	-	
第一大隊	87	134	-	-	-	22	-	-	-	
第一大隊大隊部	18	9	-	-	-	1	-	-	-	
第一中隊	2	-	-	-	-	-	-	-	-	
第二中隊	2	-	-	-	-	-	-	-	-	
新興分隊	11	23	-	-	-	2	-	-	-	
前金分隊	9	19	-	-	-	5	-	-	-	
苓雅分隊	11	27	-	-	-	1	-	-	-	
旗津分隊	7	12	-	-	-	1	-	-	-	
瑞隆分隊	8	17	-	-	-	5	-	-	-	
前鎮分隊	9	14	-	-	-	3	-	-	-	
成功分隊	10	13	-	-	-	4	-	-	-	
第二大隊	87	141	-	-	-	23	-	-	1	
第二大隊大隊部	12	10	-	-	-	3	-	-	-	
第一中隊	2	-	-	-	-	-	-	-	-	
第二中隊	2	-	-	-	-	-	-	-	-	
鼎金分隊	9	14	-	-	-	5	-	-	-	
大昌分隊	12	21	-	-	-	3	-	-	-	
十全分隊	7	20	-	-	-	3	-	-	-	
左營分隊	16	17	-	-	-	2	-	-	-	
新莊分隊	7	27	-	-	-	3	-	-	-	
中華分隊	13	17	-	-	-	3	-	-	1	
鼓山分隊	7	15	-	-	-	1	-	-	-	
第三大隊	51	113	-	-	-	81	-	-	-	
第三大隊大隊部	16	4	-	-	-	4	-	-	-	
第一中隊	2	-	-	-	-	-	-	-	-	
第二中隊	1	-	-	-	-	1	-	-	-	
第三中隊	2	-	-	-	-	-	-	-	-	
鳳祥分隊	5	11	-	-	-	9	-	-	-	
五甲分隊	6	11	-	-	-	9	-	-	-	
鳳山分隊	3	28	-	-	-	7	-	-	-	
大寮分隊	3	9	-	-	-	12	-	-	-	
中庄分隊	2	11	-	-	-	9	-	-	-	
林園分隊	3	11	-	-	-	7	-	-	-	
和發分隊	-	-	-	-	-	-	-	-	-	
大林分隊	2	8	-	-	-	6	-	-	-	
高桂分隊	4	10	-	-	-	9	-	-	-	
小港分隊	2	10	-	-	-	8	-	-	-	
第四大隊	56	100	-	-	-	87	-	-	1	
第四大隊大隊部	7	5	-	-	-	9	-	-	-	
第一中隊	2	-	-	-	-	-	-	-	-	
第二中隊	2	-	-	-	-	-	-	-	-	
第三中隊	1	-	-	-	-	1	-	-	-	
特搜中隊	4	9	-	-	-	9	-	-	-	
橋頭分隊	8	7	-	-	-	4	-	-	-	
梓官分隊	3	7	-	-	-	5	-	-	-	
燕巢分隊	5	7	-	-	-	7	-	-	-	
大樹分隊	3	8	-	-	-	8	-	-	-	
鳥松分隊	8	10	-	-	-	3	-	-	-	
大社分隊	3	4	-	-	-	13	-	-	-	
仁武分隊	4	16	-	-	-	8	-	-	1	
楠梓分隊	4	14	-	-	-	7	-	-	-	
右昌分隊	2	13	-	-	-	13	-	-	-	
特搜第一分隊	-	-	-	-	-	-	-	-	-	
特搜第二分隊	-	-	-	-	-	-	-	-	-	
特搜第三分隊	-	-	-	-	-	-	-	-	-	
特搜第四分隊	-	-	-	-	-	-	-	-	-	
第五大隊	40	74	-	-	-	62	2	-	-	
第五大隊大隊部	9	5	-	-	-	5	-	-	-	
第一中隊	2	-	-	-	-	-	-	-	-	
第二中隊	2	-	-	-	-	-	-	-	-	
路竹分隊	6	11	-	-	-	10	1	-	-	
阿蓮分隊	3	12	-	-	-	2	-	-	-	
茄萣分隊	2	7	-	-	-	8	-	-	-	
湖內分隊	2	7	-	-	-	6	1	-	-	
岡山分隊	1	14	-	-	-	15	-	-	-	
田寮分隊	7	6	-	-	-	4	-	-	-	
彌陀分隊	3	4	-	-	-	8	-	-	-	
永安分隊	3	8	-	-	-	4	-	-	-	
第六大隊	35	76	-	-	-	69	-	-	1	
第六大隊大隊部	5	3	-	-	-	8	-	-	-	
第一中隊	2	-	-	-	-	-	-	-	-	
第二中隊	2	-	-	-	-	-	-	-	-	
第三中隊	2	-	-	-	-	-	-	-	-	
內門分隊	3	4	-	-	-	8	-	-	-	
旗山分隊	1	6	-	-	-	11	-	-	-	
美濃分隊	2	10	-	-	-	7	-	-	1	
杉林分隊	2	6	-	-	-	7	-	-	-	
甲仙分隊	2	9	-	-	-	5	-	-	-	
那瑪夏分隊	4	5	-	-	-	6	-	-	-	
六龜分隊	3	9	-	-	-	3	-	-	-	
寶來分隊	3	9	-	-	-	3	-	-	-	
桃源分隊	1	9	-	-	-	6	-	-	-	
茂林分隊	3	6	-	-	-	5	-	-	-	

消 防 人 力 (續 完)

單位：人

按 學 歷 分										
中 央 警 察 大 學				警 察 專 科 學 校		其 他 院 校				
研 究 所	大 學	專 修 科	警 佐 班	專 科 警 員 班	警 員 班	研 究 所	大 學	專 科	高 中 (職)	國 中 (初 中) 以 下
10	52	4	26	731	217	47	224	95	100	-
25	81	-	17	666	286	60	311	36	5	-
26	82	17	2	551	165	71	400	82	60	-
27	71	-	24	520	81	80	407	76	121	-
29	65	1	-	523	113	113	458	63	61	-
31	65	2	-	510	93	139	509	67	65	-
36	54	-	1	499	72	163	558	69	83	-
36	59	3	1	489	72	175	585	68	74	-
34	56	3	1	486	64	195	595	69	70	-
36	62	3	1	458	56	227	573	65	66	-
16	21	1	-	15	2	69	71	8	1	-
4	3	-	1	80	14	28	83	9	21	-
3	1	-	-	9	-	5	6	2	2	-
-	-	-	1	-	1	-	-	-	-	-
-	1	-	-	-	-	1	-	-	-	-
1	-	-	-	11	3	5	10	3	3	-
-	-	-	-	7	1	2	18	-	5	-
-	-	-	-	10	2	5	16	2	4	-
-	-	-	-	7	2	3	7	-	1	-
-	-	-	-	11	3	4	9	-	3	-
-	-	-	-	11	2	-	10	2	1	-
-	1	-	-	14	-	3	7	-	2	-
4	2	-	-	81	3	37	96	11	18	-
4	-	-	-	3	1	9	7	1	-	-
-	1	-	-	-	-	1	-	-	-	-
-	-	-	-	-	-	1	1	-	-	-
-	-	-	-	10	-	1	9	4	4	-
-	-	-	-	14	2	3	14	-	3	-
-	-	-	-	8	-	4	14	3	1	-
-	1	-	-	9	-	4	17	1	3	-
-	-	-	-	18	-	4	10	2	3	-
-	-	-	-	11	-	6	14	-	3	-
-	-	-	-	8	-	4	10	-	1	-
2	11	-	-	70	11	27	100	15	9	-
-	3	-	-	5	1	4	9	1	1	-
1	1	-	-	-	-	-	-	-	-	-
1	-	-	-	-	-	1	-	-	-	-
-	1	-	-	-	-	1	-	-	-	-
-	1	-	-	7	2	3	9	2	1	-
-	1	-	-	9	-	1	10	3	2	-
-	1	-	-	9	-	3	23	2	-	-
-	1	-	-	9	2	1	11	-	-	-
-	-	-	-	5	-	2	11	3	1	-
-	-	-	-	10	1	3	5	1	1	-
-	-	-	-	-	-	-	-	-	-	-
-	-	-	-	6	-	2	7	1	-	-
-	1	-	-	6	-	5	9	1	1	-
-	1	-	-	4	5	1	6	1	2	-
3	9	1	-	90	8	33	79	9	12	-
-	2	-	-	5	3	6	4	-	1	-
-	1	-	-	-	-	1	-	-	-	-
-	1	-	-	1	-	-	-	-	-	-
1	1	-	-	-	-	-	-	-	-	-
1	-	-	-	5	1	8	5	1	1	-
-	-	-	-	9	-	2	6	1	1	-
-	-	-	-	8	-	1	6	-	-	-
-	1	-	-	9	-	-	8	-	1	-
-	-	-	-	8	-	2	9	-	-	-
-	2	-	-	9	2	3	2	1	2	-
-	-	-	-	12	1	2	4	-	1	-
1	-	-	-	13	-	2	10	2	1	-
-	1	-	-	7	1	-	13	2	1	-
-	-	1	-	4	-	6	12	2	3	-
-	-	-	-	-	-	-	-	-	-	-
-	-	-	-	-	-	-	-	-	-	-
-	-	-	-	-	-	-	-	-	-	-
4	5	-	-	62	6	21	73	6	1	-
1	-	-	-	5	-	6	6	1	-	-
1	-	-	-	-	-	-	1	-	-	-
1	-	-	-	-	-	1	-	-	-	-
-	-	-	-	9	-	2	16	1	-	-
-	1	-	-	7	-	2	6	1	-	-
-	-	-	-	6	-	3	8	-	-	-
-	-	-	-	8	-	1	5	2	-	-
1	-	-	-	11	2	3	12	1	-	-
-	1	-	-	4	3	-	9	-	-	-
-	2	-	-	6	1	1	5	-	-	-
-	1	-	-	6	-	2	5	-	1	-
3	11	1	-	60	12	12	71	7	4	-
1	3	-	-	4	1	3	3	-	1	-
-	1	-	-	-	-	1	-	-	-	-
-	2	-	-	-	-	-	-	-	-	-
-	-	1	-	-	1	-	-	-	-	-
-	1	-	-	6	1	1	6	-	-	-
-	1	-	-	7	2	1	6	-	1	-
-	1	-	-	6	1	-	11	1	-	-
-	-	-	-	7	-	1	6	1	-	-
1	-	-	-	5	-	1	7	1	1	-
-	-	-	-	7	2	2	4	-	-	-
-	-	-	-	6	-	1	6	2	-	-
-	1	-	-	4	-	1	7	1	1	-
-	1	-	-	4	-	-	10	1	-	-
1	-	-	-	4	4	-	5	-	-	-

表2-2 高 雄 市

年 別 及 分 隊 別	總 計	按 職							
		總 隊						大	
		總隊長	副總隊長	總幹事	副總幹事	幹事	顧問	大隊長	副大隊長
民國101年	3,530	1	3	1	3	5	46	7	12
民國102年	3,603	1	3	1	3	4	46	7	12
民國103年	3,543	1	5	1	2	5	44	7	12
民國104年	3,523	1	3	1	3	4	46	7	12
民國105年	3,431	1	5	1	7	5	42	7	12
民國106年	3,442	1	-	1	3	5	51	7	12
民國107年	3,422	1	5	1	2	5	49	7	13
民國108年	3,547	1	5	1	3	5	48	8	12
民國109年	3,618	1	5	1	3	5	51	8	14
民國110年	3,647	1	5	-	3	6	49	8	13
分隊別									
總隊	64	1	5	-	3	6	49	-	-
第一大隊	18	-	-	-	-	-	-	1	1
新興中隊	6	-	-	-	-	-	-	-	-
前鎮中隊	13	-	-	-	-	-	-	-	-
新興分隊	40	-	-	-	-	-	-	-	-
前金分隊	27	-	-	-	-	-	-	-	-
苓雅分隊	30	-	-	-	-	-	-	-	-
旗津分隊	28	-	-	-	-	-	-	-	-
瑞隆分隊	35	-	-	-	-	-	-	-	-
成功分隊	23	-	-	-	-	-	-	-	-
前鎮分隊	31	-	-	-	-	-	-	-	-
水域救生分隊	32	-	-	-	-	-	-	-	-
第二大隊	17	-	-	-	-	-	-	1	2
大昌中隊	14	-	-	-	-	-	-	-	-
中華中隊	14	-	-	-	-	-	-	-	-
鼎金分隊	37	-	-	-	-	-	-	-	-
大昌分隊	43	-	-	-	-	-	-	-	-
十全分隊	41	-	-	-	-	-	-	-	-
左營分隊	37	-	-	-	-	-	-	-	-
中華分隊	31	-	-	-	-	-	-	-	-
鼓山分隊	39	-	-	-	-	-	-	-	-
新莊分隊	42	-	-	-	-	-	-	-	-
第三大隊	17	-	-	-	-	-	-	1	-
鳳山中隊	11	-	-	-	-	-	-	-	-
林園中隊	13	-	-	-	-	-	-	-	-
小港中隊	15	-	-	-	-	-	-	-	-
鳳祥救助分隊	39	-	-	-	-	-	-	-	-
五甲分隊	34	-	-	-	-	-	-	-	-
鳳山分隊	37	-	-	-	-	-	-	-	-
大寮分隊	42	-	-	-	-	-	-	-	-
中庄分隊	42	-	-	-	-	-	-	-	-
林園分隊	40	-	-	-	-	-	-	-	-
高桂救助分隊	40	-	-	-	-	-	-	-	-
大林分隊	35	-	-	-	-	-	-	-	-
小港分隊	39	-	-	-	-	-	-	-	-
第四大隊	16	-	-	-	-	-	-	1	2
橋頭中隊	9	-	-	-	-	-	-	-	-
仁武中隊	11	-	-	-	-	-	-	-	-
楠梓中隊	10	-	-	-	-	-	-	-	-
水中救生中隊	18	-	-	-	-	-	-	-	-
橋頭分隊	32	-	-	-	-	-	-	-	-
梓官分隊	36	-	-	-	-	-	-	-	-
燕巢分隊	39	-	-	-	-	-	-	-	-
大樹分隊	34	-	-	-	-	-	-	-	-
鳥松分隊	38	-	-	-	-	-	-	-	-
大社分隊	36	-	-	-	-	-	-	-	-
仁武分隊	32	-	-	-	-	-	-	-	-
仁大救助分隊	36	-	-	-	-	-	-	-	-
楠梓分隊	35	-	-	-	-	-	-	-	-
右昌分隊	37	-	-	-	-	-	-	-	-
水中救生分隊	40	-	-	-	-	-	-	-	-
營建救助分隊	24	-	-	-	-	-	-	-	-
第五大隊	17	-	-	-	-	-	-	1	2
路竹中隊	13	-	-	-	-	-	-	-	-
岡山中隊	16	-	-	-	-	-	-	-	-
救助中隊	32	-	-	-	-	-	-	-	-
路竹分隊	40	-	-	-	-	-	-	-	-
阿蓮分隊	37	-	-	-	-	-	-	-	-
茄萣分隊	38	-	-	-	-	-	-	-	-
湖內分隊	38	-	-	-	-	-	-	-	-
岡山分隊	36	-	-	-	-	-	-	-	-
田寮分隊	36	-	-	-	-	-	-	-	-

資料來源：本局民力運用科

義 消 人 數

單位：人

稱					分				
隊					中 隊				
總幹事	副總幹事	幹事	助理幹事	顧問	中隊長	副中隊長	幹事	助理幹事	顧問
7	14	12	7	53	16	25	18	20	153
7	14	14	12	54	19	30	18	18	148
7	13	13	8	54	15	22	19	18	149
7	14	14	8	49	16	24	17	16	159
6	16	13	7	60	15	20	18	16	153
6	14	13	7	47	15	19	16	13	155
6	11	12	1	58	15	18	15	13	149
7	11	14	3	61	17	20	13	11	154
7	11	14	6	64	15	21	13	11	119
7	11	13	5	80	15	20	13	13	142
-	-	-	-	-	-	-	-	-	-
1	2	2	1	10	-	-	-	-	-
-	-	-	-	-	1	1	-	-	4
-	-	-	-	-	1	2	-	1	9
-	-	-	-	-	-	-	-	-	-
-	-	-	-	-	-	-	-	-	-
-	-	-	-	-	-	-	-	-	-
-	-	-	-	-	-	-	-	-	-
-	-	-	-	-	-	-	-	-	-
-	-	-	-	-	-	-	-	-	-
-	1	3	-	10	-	-	-	-	-
-	-	-	-	-	1	2	1	-	10
-	-	-	-	-	1	1	1	1	10
-	-	-	-	-	-	-	-	-	-
-	-	-	-	-	-	-	-	-	-
-	-	-	-	-	-	-	-	-	-
-	-	-	-	-	-	-	-	-	-
-	-	-	-	-	-	-	-	-	-
-	-	-	-	-	-	-	-	-	-
-	-	-	-	-	-	-	-	-	-
1	2	2	1	10	-	-	-	-	-
-	-	-	-	-	1	1	1	1	7
-	-	-	-	-	1	-	2	2	8
-	-	-	-	-	1	2	1	1	10
-	-	-	-	-	-	-	-	-	-
-	-	-	-	-	-	-	-	-	-
-	-	-	-	-	-	-	-	-	-
-	-	-	-	-	-	-	-	-	-
-	-	-	-	-	-	-	-	-	-
-	-	-	-	-	-	-	-	-	-
-	-	-	-	-	-	-	-	-	-
-	-	-	-	-	-	-	-	-	-
-	-	-	-	-	-	-	-	-	-
-	-	-	-	-	-	-	-	-	-
-	-	-	-	-	-	-	-	-	-
-	-	-	-	-	-	-	-	-	-
-	-	-	-	-	-	-	-	-	-
-	-	-	-	-	-	-	-	-	-
-	-	-	-	-	-	-	-	-	-
-	-	-	-	-	-	-	-	-	-
-	-	-	-	-	-	-	-	-	-
1	1	1	1	10	-	-	-	-	-
-	-	-	-	-	1	2	1	1	8
-	-	-	-	-	1	2	1	1	11
-	-	-	-	-	1	1	1	2	8
-	-	-	-	-	-	-	-	-	-
-	-	-	-	-	-	-	-	-	-
-	-	-	-	-	-	-	-	-	-
-	-	-	-	-	-	-	-	-	-
-	-	-	-	-	-	-	-	-	-
-	-	-	-	-	-	-	-	-	-
-	-	-	-	-	-	-	-	-	-

表2-2 高 雄 市

年 別 及 分 隊 別	職 稱 分 隊							
	分 隊							
	分隊長	副分隊長	幹事	助理幹事	顧問	小隊長	副小隊長	隊員
民國100年	84	120	84	65	636	237	351	1,535
民國101年	82	119	82	66	672	236	338	1,532
民國102年	86	154	86	72	705	235	331	1,523
民國103年	90	115	81	64	693	237	335	1,533
民國104年	84	118	80	63	715	236	324	1,502
民國105年	79	118	76	64	707	234	317	1,432
民國106年	81	114	76	60	707	235	313	1,471
民國107年	85	121	78	65	681	235	310	1,466
民國108年	96	143	97	78	684	236	313	1,506
民國109年	99	143	98	86	747	252	311	1,513
民國110年	98	139	99	82	729	253	303	1,540
分隊別								
總隊	-	-	-	-	-	-	-	-
第一大隊	-	-	-	-	-	-	-	-
新興中隊	-	-	-	-	-	-	-	-
前鎮中隊	-	-	-	-	-	-	-	-
新興分隊	1	1	1	-	8	2	6	21
前金分隊	1	1	1	1	10	2	2	9
苓雅分隊	1	1	1	1	7	2	2	15
旗津分隊	1	2	1	-	10	2	2	10
瑞隆分隊	1	1	1	-	9	3	-	20
成功分隊	1	-	1	-	2	2	2	15
前鎮分隊	1	-	1	1	10	2	3	13
水域救生分隊	1	2	1	1	4	2	2	19
第二大隊	-	-	-	-	-	-	-	-
大昌中隊	-	-	-	-	-	-	-	-
中華中隊	-	-	-	-	-	-	-	-
鼎金分隊	1	1	1	1	10	2	3	18
大昌分隊	1	2	1	1	10	3	3	22
十全分隊	1	1	1	-	10	3	3	22
左營分隊	1	1	1	1	10	2	3	18
中華分隊	-	1	1	1	8	3	3	14
鼓山分隊	1	1	1	1	10	3	3	19
新莊分隊	1	2	1	1	10	3	3	21
第三大隊	-	-	-	-	-	-	-	-
鳳山中隊	-	-	-	-	-	-	-	-
林園中隊	-	-	-	-	-	-	-	-
小港中隊	-	-	-	-	-	-	-	-
鳳祥救助分隊	1	1	1	1	14	3	2	16
五甲分隊	1	1	1	1	13	3	3	11
鳳山分隊	1	1	1	2	14	3	2	13
大寮分隊	1	2	1	-	15	2	2	19
中庄分隊	1	1	1	1	14	3	6	15
林園分隊	1	2	1	1	9	3	6	17
高桂救助分隊	1	2	1	2	6	3	3	22
大林分隊	1	1	1	1	9	3	3	16
小港分隊	1	2	1	1	10	3	2	19
第四大隊	-	-	-	-	-	-	-	-
橋頭中隊	-	-	-	-	-	-	-	-
仁武中隊	-	-	-	-	-	-	-	-
楠梓中隊	-	-	-	-	-	-	-	-
水中救生中隊	-	-	-	-	-	-	-	-
橋頭分隊	1	1	1	1	11	3	4	10
梓官分隊	1	2	1	1	10	3	6	12
燕巢分隊	1	1	1	1	7	3	5	20
大樹分隊	1	2	1	-	10	3	6	11
鳥松分隊	1	2	1	1	10	3	6	14
大社分隊	1	1	1	1	2	3	6	21
仁武分隊	1	2	1	1	4	3	3	17
仁大救助分隊	1	2	1	1	5	3	3	20
楠梓分隊	1	2	1	1	9	3	5	13
右昌分隊	1	1	1	1	10	3	3	17
水中救生分隊	1	1	1	1	2	2	5	27
營建救助分隊	1	1	1	1	4	2	2	12
第五大隊	-	-	-	-	-	-	-	-
路竹中隊	-	-	-	-	-	-	-	-
岡山中隊	-	-	-	-	-	-	-	-
救助中隊	-	-	-	-	-	3	5	11
路竹分隊	1	2	1	1	10	3	5	17
阿蓮分隊	1	2	1	1	12	3	6	11
茄萣分隊	1	2	1	1	10	3	6	14
湖內分隊	1	2	1	1	14	2	2	15
岡山分隊	1	1	1	1	16	2	2	12
田寮分隊	1	1	1	1	10	3	4	15

資料來源：本局民力運用科

義 消 人 數 (續一)

單位：人

未 滿 25	按 年 齡 分								
	25 29	30 34	35 39	40 44	45 49	50 54	55 59	60 64	65 上
13	77	207	290	516	687	746	625	232	140
29	70	189	308	477	657	779	631	248	142
25	77	196	282	445	673	762	672	293	178
26	82	180	289	450	629	684	701	322	180
30	94	157	275	388	601	734	710	338	196
13	102	125	242	337	545	687	724	400	256
19	102	113	246	361	515	676	700	434	276
17	118	118	217	368	489	613	712	465	305
31	110	131	201	353	468	636	741	521	355
44	125	161	218	384	448	632	736	524	346
45	141	182	215	384	459	583	730	526	382
-	-	2	-	1	1	2	12	16	30
-	-	-	-	2	1	1	3	6	5
-	-	-	-	-	1	-	2	1	2
-	-	1	2	-	3	-	1	4	2
-	4	3	2	6	10	4	5	4	2
-	1	2	-	6	4	2	4	7	1
-	2	2	2	3	2	7	6	5	1
-	-	1	3	6	9	5	2	-	2
-	5	2	4	4	7	5	5	1	2
2	3	1	2	7	6	-	-	-	2
-	-	2	2	6	6	4	4	2	5
-	6	5	2	4	7	4	2	1	1
-	-	-	1	-	-	2	5	5	4
-	-	-	1	1	3	4	2	-	3
-	-	-	-	-	-	2	5	2	5
-	3	2	3	1	7	7	7	-	7
-	3	-	2	8	11	11	6	2	-
1	-	6	11	4	7	5	3	3	1
1	3	1	3	5	7	6	5	4	2
2	1	4	3	2	5	6	6	2	-
4	4	4	3	5	3	5	3	2	6
-	1	-	8	6	8	9	5	1	4
-	-	-	-	-	1	5	5	4	2
-	-	-	-	1	1	-	3	1	5
-	-	-	-	3	1	2	2	1	4
-	-	-	-	-	2	1	4	6	2
-	2	1	3	1	11	8	6	5	2
2	-	1	2	6	1	4	9	-	9
-	2	2	2	6	4	4	8	2	7
-	1	2	4	6	4	6	6	2	11
-	-	-	6	10	6	6	9	1	4
1	-	1	3	11	7	7	8	2	-
3	4	7	7	7	7	2	1	2	-
-	2	2	2	3	8	8	4	3	3
-	1	1	5	7	3	6	10	2	4
-	-	-	-	1	3	2	3	5	2
-	-	-	-	-	1	2	2	1	3
-	-	-	-	2	3	1	1	2	2
-	-	-	-	2	1	2	3	-	2
-	-	2	-	-	1	1	2	3	9
1	-	-	1	6	8	-	7	4	5
-	2	4	1	6	3	9	6	2	3
-	4	2	1	6	4	6	10	3	3
-	1	3	2	5	7	7	3	2	4
2	-	-	1	4	10	8	5	1	7
-	2	7	4	5	5	3	9	-	1
-	1	-	4	5	10	4	7	-	1
2	-	3	4	5	5	11	5	-	1
1	5	3	3	3	3	5	5	1	6
1	1	-	2	6	7	8	7	4	1
-	1	3	2	5	10	11	6	2	-
-	-	3	1	5	7	7	1	-	-
-	-	-	-	1	2	1	6	5	2
-	-	-	-	1	2	1	6	1	2
-	-	-	-	1	2	1	5	5	2
-	1	1	3	5	8	2	7	2	3
-	1	5	6	10	5	4	6	1	2
-	1	4	1	4	2	8	8	3	6
1	4	3	5	4	5	5	6	1	4
-	2	-	2	10	4	4	10	2	4
-	1	4	-	2	2	8	6	7	6
-	-	1	1	1	3	4	18	4	4

表2-2 高 雄 市

年 別 及 分 隊 別	總 計	按							
		總 隊						大	
		總隊長	副總隊長	總幹事	副總幹事	幹事	顧問	大隊長	副大隊長
彌陀分隊	32	-	-	-	-	-	-	-	-
永安分隊	21	-	-	-	-	-	-	-	-
第六大隊	16	-	-	-	-	-	-	1	2
旗山中隊	8	-	-	-	-	-	-	-	-
杉林中隊	7	-	-	-	-	-	-	-	-
六龜中隊	12	-	-	-	-	-	-	-	-
內門分隊	37	-	-	-	-	-	-	-	-
旗山分隊	35	-	-	-	-	-	-	-	-
美濃分隊	36	-	-	-	-	-	-	-	-
杉林分隊	33	-	-	-	-	-	-	-	-
甲仙分隊	33	-	-	-	-	-	-	-	-
那瑪夏分隊	37	-	-	-	-	-	-	-	-
六龜分隊	43	-	-	-	-	-	-	-	-
寶來分隊	33	-	-	-	-	-	-	-	-
荖濃溪救生分隊	28	-	-	-	-	-	-	-	-
桃源分隊	32	-	-	-	-	-	-	-	-
茂林分隊	38	-	-	-	-	-	-	-	-
山城救助分隊	21	-	-	-	-	-	-	-	-
防火宣導大隊	17	-	-	-	-	-	-	1	2
新興分隊	32	-	-	-	-	-	-	-	-
前金分隊	30	-	-	-	-	-	-	-	-
苓雅分隊	26	-	-	-	-	-	-	-	-
旗津分隊	37	-	-	-	-	-	-	-	-
瑞隆分隊	35	-	-	-	-	-	-	-	-
前鎮分隊	31	-	-	-	-	-	-	-	-
鼎金分隊	25	-	-	-	-	-	-	-	-
大昌分隊	31	-	-	-	-	-	-	-	-
十全分隊	29	-	-	-	-	-	-	-	-
左營分隊	31	-	-	-	-	-	-	-	-
新莊分隊	32	-	-	-	-	-	-	-	-
中華分隊	28	-	-	-	-	-	-	-	-
鼓山分隊	34	-	-	-	-	-	-	-	-
鳳山分隊	25	-	-	-	-	-	-	-	-
五甲分隊	29	-	-	-	-	-	-	-	-
林園分隊	29	-	-	-	-	-	-	-	-
大寮分隊	31	-	-	-	-	-	-	-	-
大林分隊	26	-	-	-	-	-	-	-	-
小港分隊	31	-	-	-	-	-	-	-	-
橋頭分隊	24	-	-	-	-	-	-	-	-
大樹分隊	35	-	-	-	-	-	-	-	-
仁武分隊	27	-	-	-	-	-	-	-	-
楠梓分隊	26	-	-	-	-	-	-	-	-
右昌分隊	32	-	-	-	-	-	-	-	-
岡山分隊	32	-	-	-	-	-	-	-	-
阿蓮分隊	32	-	-	-	-	-	-	-	-
茄萣分隊	33	-	-	-	-	-	-	-	-
湖內分隊	32	-	-	-	-	-	-	-	-
彌陀分隊	32	-	-	-	-	-	-	-	-
路竹分隊	30	-	-	-	-	-	-	-	-
內門分隊	28	-	-	-	-	-	-	-	-
美濃分隊	32	-	-	-	-	-	-	-	-
旗山分隊	24	-	-	-	-	-	-	-	-
救護大隊	19	-	-	-	-	-	-	1	2
前金分隊	32	-	-	-	-	-	-	-	-
大昌分隊	35	-	-	-	-	-	-	-	-
鳳山分隊	28	-	-	-	-	-	-	-	-
中庄分隊	22	-	-	-	-	-	-	-	-
大社分隊	26	-	-	-	-	-	-	-	-
鳥松分隊	27	-	-	-	-	-	-	-	-
燕巢分隊	25	-	-	-	-	-	-	-	-
路竹分隊	20	-	-	-	-	-	-	-	-
岡山分隊	23	-	-	-	-	-	-	-	-
旗山分隊	28	-	-	-	-	-	-	-	-

資料來源：本局民力運用科

義 消 人 數 (續二)

單位：人

職 稱					分 隊				
總幹事	副總幹事	幹事	助理幹事	顧問	中隊長	副中隊長	幹事	助理幹事	顧問
-	-	-	-	-	-	-	-	-	-
-	-	-	-	-	-	-	-	-	-
1	1	1	-	10	-	-	-	-	-
-	-	-	-	-	-	1	-	-	6
-	-	-	-	-	-	1	1	-	3
-	-	-	-	-	1	1	-	-	2
-	-	-	-	-	-	-	-	-	-
-	-	-	-	-	-	-	-	-	-
-	-	-	-	-	-	-	-	-	-
-	-	-	-	-	-	-	-	-	-
-	-	-	-	-	-	-	-	-	-
-	-	-	-	-	-	-	-	-	-
-	-	-	-	-	-	-	-	-	-
-	-	-	-	-	-	-	-	-	-
-	-	-	-	-	-	-	-	-	-
-	-	-	-	-	-	-	-	-	-
-	-	-	-	-	-	-	-	-	-
1	2	1	-	10	-	-	-	-	-
-	-	-	-	-	-	-	-	-	-
-	-	-	-	-	-	-	-	-	-
-	-	-	-	-	-	-	-	-	-
-	-	-	-	-	-	-	-	-	-
-	-	-	-	-	-	-	-	-	-
-	-	-	-	-	-	-	-	-	-
-	-	-	-	-	-	-	-	-	-
-	-	-	-	-	-	-	-	-	-
-	-	-	-	-	-	-	-	-	-
-	-	-	-	-	-	-	-	-	-
-	-	-	-	-	-	-	-	-	-
-	-	-	-	-	-	-	-	-	-
-	-	-	-	-	-	-	-	-	-
-	-	-	-	-	-	-	-	-	-
-	-	-	-	-	-	-	-	-	-
-	-	-	-	-	-	-	-	-	-
-	-	-	-	-	-	-	-	-	-
-	-	-	-	-	-	-	-	-	-
1	2	2	1	10	-	-	-	-	-
-	-	-	-	-	-	-	-	-	-
-	-	-	-	-	-	-	-	-	-
-	-	-	-	-	-	-	-	-	-
-	-	-	-	-	-	-	-	-	-
-	-	-	-	-	-	-	-	-	-
-	-	-	-	-	-	-	-	-	-
-	-	-	-	-	-	-	-	-	-
-	-	-	-	-	-	-	-	-	-
-	-	-	-	-	-	-	-	-	-

表2-2 高 雄 市

年 別 及 分 隊 別	按 職 稱 分							
	分 隊							隊 員
	分隊長	副分隊長	幹事	助理幹事	顧問	小隊長	副小隊長	
彌陀分隊	1	1	1	-	10	3	2	14
永安分隊	1	-	1	-	10	2	1	6
第六大隊	-	-	-	-	-	-	-	-
旗山中隊	-	-	-	-	-	-	-	-
杉林中隊	-	-	-	-	-	-	-	-
六龜中隊	-	-	-	-	-	-	-	-
內門分隊	1	2	1	1	10	3	6	13
旗山分隊	1	1	1	1	10	3	4	14
美濃分隊	1	2	1	1	9	3	3	16
杉林分隊	1	2	1	1	12	2	4	10
甲仙分隊	1	2	1	1	10	3	3	12
那瑪夏分隊	1	1	1	-	13	2	1	18
六龜分隊	1	1	1	1	10	3	6	20
寶來分隊	1	2	1	1	3	2	3	20
荖濃溪救生分隊	1	-	1	1	6	1	2	16
桃源分隊	1	2	1	1	10	1	4	12
茂林分隊	1	2	1	1	6	3	6	18
山城救助分隊	1	1	1	1	4	3	2	8
防火宣導大隊	-	-	-	-	-	-	-	-
新興分隊	1	2	1	1	10	3	3	11
前金分隊	1	2	1	1	3	3	3	16
苓雅分隊	1	1	1	-	9	2	2	10
旗津分隊	1	2	1	1	8	3	3	18
瑞隆分隊	1	2	1	1	10	3	3	14
前鎮分隊	1	2	1	1	10	2	2	12
鼎金分隊	1	1	1	-	3	3	3	13
大昌分隊	1	1	1	1	5	3	3	16
十全分隊	1	1	1	1	6	2	2	15
左營分隊	1	1	1	-	5	1	2	20
新莊分隊	1	1	1	1	4	3	3	18
中華分隊	1	1	1	-	11	3	2	9
鼓山分隊	1	1	1	1	6	3	3	18
鳳山分隊	1	1	1	1	1	2	2	16
五甲分隊	1	1	1	1	6	2	2	15
林園分隊	1	1	1	1	1	3	3	18
大寮分隊	1	1	1	1	-	3	3	21
大林分隊	1	1	1	-	6	3	2	12
小港分隊	1	1	1	1	8	3	3	13
橋頭分隊	1	2	1	1	1	2	2	14
大樹分隊	1	2	1	1	10	3	3	14
仁武分隊	1	1	1	-	-	3	2	19
楠梓分隊	1	1	1	1	3	2	2	15
右昌分隊	1	2	1	1	4	2	3	18
岡山分隊	1	2	1	1	-	2	5	20
阿蓮分隊	1	2	1	1	6	3	3	15
茄萣分隊	1	1	1	1	10	2	2	15
湖內分隊	1	2	1	1	9	2	2	14
彌陀分隊	1	1	1	-	10	3	3	13
路竹分隊	1	-	1	1	9	3	3	12
內門分隊	1	1	1	1	9	2	2	11
美濃分隊	1	2	1	1	5	3	3	16
旗山分隊	1	1	1	-	5	2	2	12
救護大隊	-	-	-	-	-	-	-	-
前金分隊	1	2	1	1	1	2	2	22
大昌分隊	1	2	1	1	2	3	3	22
鳳山分隊	1	2	1	1	-	2	2	19
中庄分隊	1	2	1	1	5	2	2	8
大社分隊	1	2	1	1	6	2	1	12
鳥松分隊	1	2	1	1	4	2	2	14
燕巢分隊	1	2	1	1	3	1	1	15
路竹分隊	1	1	1	1	-	2	2	12
岡山分隊	1	2	1	-	-	2	-	17
旗山分隊	1	1	1	1	4	2	2	16

資料來源：本局民力運用科

義 消 人 數 (續完)

單位：人

未滿	按 年 齡 分								
	25 29	30 34	35 39	40 44	45 49	50 54	55 59	60 64	65 以 上
-	4	2	2	3	4	2	8	6	1
-	-	-	2	1	2	3	5	6	2
-	1	-	-	-	-	4	3	2	6
-	1	-	-	1	-	-	3	1	2
-	-	-	-	1	2	-	-	4	-
-	-	1	2	1	1	2	1	3	1
1	2	2	1	8	2	7	5	4	5
-	2	3	2	5	5	2	7	4	5
-	1	3	1	3	6	8	13	-	1
-	1	1	-	1	4	7	8	1	10
1	1	1	3	5	4	7	4	3	4
-	-	2	5	7	5	5	3	5	5
1	2	4	1	8	5	6	8	2	6
-	-	1	1	7	4	10	7	-	3
-	-	-	1	3	7	8	5	-	4
-	-	3	2	5	3	6	4	6	3
-	3	-	1	5	5	8	11	3	2
-	-	-	-	1	3	4	9	4	-
-	-	3	-	-	3	4	2	4	1
-	-	-	1	1	4	7	8	8	3
-	3	1	1	-	3	9	9	4	-
-	-	1	1	-	3	5	4	9	3
-	1	-	-	1	4	4	13	7	7
-	2	-	2	1	2	3	12	11	2
-	-	-	-	2	4	5	10	8	2
-	-	1	-	-	2	4	6	11	1
-	-	-	1	2	2	2	12	9	3
-	-	-	-	4	2	3	9	9	2
-	1	-	-	1	2	5	12	6	4
-	-	-	1	-	1	8	9	13	-
-	1	1	-	-	-	3	3	9	11
-	1	-	2	1	2	11	4	11	2
2	-	-	3	-	1	5	6	7	1
-	1	-	2	1	4	3	10	7	1
-	-	-	-	3	4	7	3	10	2
-	-	1	1	1	4	3	11	10	-
-	-	-	-	-	1	-	6	13	6
-	-	-	1	-	-	7	2	18	3
-	1	-	-	1	1	5	6	9	1
-	-	-	-	1	3	6	13	11	1
-	-	-	1	2	4	7	4	9	-
-	-	-	-	1	1	3	10	10	1
-	1	-	-	2	4	5	7	11	2
-	-	-	-	-	1	12	11	7	1
-	-	1	-	-	3	10	11	6	1
-	-	-	1	2	3	7	11	3	6
-	-	-	1	2	5	8	7	6	3
-	-	-	1	-	3	3	9	10	6
-	-	-	2	1	-	2	8	10	7
-	-	-	1	4	2	6	4	7	4
-	-	-	1	2	5	4	11	7	2
-	-	1	-	-	3	5	9	5	1
-	-	1	2	6	2	1	1	6	-
3	8	9	7	2	-	2	-	1	-
-	3	9	8	5	3	5	1	-	1
1	6	3	6	1	3	7	1	-	-
-	1	3	2	1	2	5	5	3	-
1	-	2	1	5	3	1	7	2	4
1	3	6	3	6	3	1	3	-	1
2	8	3	1	2	2	3	1	3	-
1	-	3	2	4	4	5	1	-	-
-	4	5	2	6	2	2	1	1	-
7	3	2	1	2	-	6	5	1	1

表3-1 高 雄 市 消 防

年 別 及 分 隊 別	消 防 車(輛)								救 災 車(輛)											
	合 計	雲梯消防車	化學消防車	水箱消防車	水庫消防車	泡沫消防車	幫浦消防車	超高壓消防車	合 計	救助器材車	排煙車	照明車	空氣壓縮車	救災指揮車	水陸兩用車	災情勘查車	化學災害處理車	火災現場勘驗車	消防警備車	消防救災越野車
民國101年	237	36	30	129	40	-	1	1	101	14	2	5	1	23	-	2	2	2	48	2
民國102年	256	36	31	149	39	-	-	1	130	15	2	5	2	34	-	2	4	2	61	3
民國103年	269	36	31	156	39	-	6	1	153	15	2	4	2	34	-	7	4	2	80	3
民國104年	277	34	28	164	38	-	12	1	155	16	4	3	1	34	-	7	5	2	80	3
民國105年	266	36	27	155	36	-	11	1	159	16	4	-	-	28	-	7	5	2	93	4
民國106年	265	34	27	156	36	-	11	1	161	16	4	-	-	26	-	6	5	2	97	5
民國107年	256	30	26	152	35	-	12	1	163	14	2	-	-	27	-	9	5	2	98	6
民國108年	255	29	25	152	35	-	13	1	166	13	2	1	-	29	-	11	5	2	97	6
民國109年	253	27	25	152	35	-	13	1	168	13	2	-	-	31	-	11	5	2	97	7
民國110年	246	28	24	147	35	-	11	1	173	13	2	-	-	32	-	12	5	2	99	8
分隊別																				
局本部	-	-	-	-	-	-	-	-	24	-	-	-	-	4	-	8	-	2	8	2
第一大隊	40	7	2	24	5	-	1	1	23	2	1	-	-	6	-	1	1	-	12	-
大隊部	-	-	-	-	-	-	-	-	7	-	-	-	-	4	-	-	-	-	3	-
第一中隊	-	-	-	-	-	-	-	-	-	-	-	-	-	-	-	-	-	-	-	-
第二中隊	-	-	-	-	-	-	-	-	-	-	-	-	-	-	-	-	-	-	-	-
新興分隊	6	1	-	4	1	-	-	-	3	1	-	-	-	1	-	1	-	-	-	-
前金分隊	6	-	-	5	-	-	1	-	1	-	-	-	-	-	-	-	-	-	1	-
苓雅分隊	4	1	-	3	-	-	-	-	5	1	-	-	-	-	-	-	-	-	4	-
旗津分隊	5	2	-	2	1	-	-	-	1	-	-	-	-	-	-	-	-	-	1	-
瑞隆分隊	5	1	-	3	1	-	-	-	2	-	1	-	-	-	-	-	-	-	1	-
前鎮分隊	8	1	1	4	1	-	-	1	2	-	-	-	-	1	-	-	-	-	1	-
成功分隊	6	1	1	3	1	-	-	-	2	-	-	-	-	-	-	-	1	-	1	-
第二大隊	39	8	1	24	5	-	2	-	22	1	-	-	-	5	-	1	1	-	12	2
大隊部	1	-	-	-	-	-	1	-	6	-	-	-	-	3	-	1	-	-	2	-
第一中隊	-	-	-	-	-	-	-	-	-	-	-	-	-	-	-	-	-	-	-	-
第二中隊	-	-	-	-	-	-	-	-	-	-	-	-	-	-	-	-	-	-	-	-
鼎金分隊	5	1	-	3	1	-	-	-	2	-	-	-	-	-	-	-	-	-	2	-
大昌分隊	8	2	1	4	1	-	1	-	3	1	-	-	-	1	-	-	-	-	1	-
十全分隊	4	1	-	2	1	-	-	-	2	-	-	-	-	-	-	-	-	-	2	-
左營分隊	7	1	-	5	1	-	-	-	2	-	-	-	-	-	-	-	-	-	1	1
新莊分隊	5	1	-	3	1	-	-	-	3	-	-	-	-	-	-	-	1	-	2	-
中華分隊	5	1	-	4	-	-	-	-	2	-	-	-	-	1	-	-	-	-	1	-
鼓山分隊	4	1	-	3	-	-	-	-	2	-	-	-	-	-	-	-	-	-	1	1
第三大隊	46	6	9	25	5	-	1	-	31	4	1	-	-	4	-	-	1	-	19	2
大隊部	-	-	-	-	-	-	-	-	7	-	-	-	-	3	-	-	-	-	4	-
第一中隊	-	-	-	-	-	-	-	-	-	-	-	-	-	-	-	-	-	-	-	-
第二中隊	-	-	-	-	-	-	-	-	-	-	-	-	-	-	-	-	-	-	-	-
第三中隊	-	-	-	-	-	-	-	-	-	-	-	-	-	-	-	-	-	-	-	-
鳳祥分隊	5	1	1	2	1	-	-	-	3	1	-	-	-	-	-	-	-	-	2	-
五甲分隊	3	-	-	3	-	-	-	-	2	-	-	-	-	-	-	-	-	-	2	-
鳳山分隊	6	1	1	3	1	-	-	-	5	1	1	-	-	-	-	-	-	-	2	1
大寮分隊	5	-	1	3	1	-	-	-	3	1	-	-	-	-	-	-	-	-	1	1
中庄分隊	5	-	1	3	-	-	1	-	2	-	-	-	-	-	-	-	-	-	2	-
林園分隊	5	1	2	2	-	-	-	-	2	-	-	-	-	-	-	-	-	-	2	-
大林分隊	5	1	1	3	-	-	-	-	1	-	-	-	-	-	-	-	-	-	1	-
高桂分隊	5	1	1	2	1	-	-	-	3	1	-	-	-	1	-	-	-	-	1	-
小港分隊	7	1	1	4	1	-	-	-	3	-	-	-	-	-	-	-	1	-	2	-

資料來源：本局災害搶救科

車 輛 裝 備

消防救災機車	消 防 勤 務 車(輛)							消 防 裝 備											
	合 計	消 防 後 勤 車	消 防 查 察 車	災 害 預 防 宣 導 車	地 震 體 驗 車	緊 急 修 護 車	高 塔 訓 練 車	勤 務 機 車	消 防 衣 帽 鞋 (套)	空 氣 呼 吸 器 (組)	熱 顯 像 儀 (套)	個 人 用 救 命 器 (個)	氣 體 偵 測 器 (套)	破 壞 器 材 組 (套)	空 氣 壓 縮 機 (台)	移 動 式 幫 浦 (台)	救 生 艇 (艘)	橡 皮 艇 (艘)	潛 水 用 裝 備 (套)
-	32	28	2	2	-	-	-	246	1,053	1,250	-	-	-	87	53	130	90	69	125
-	44	37	4	3	-	-	-	244	1,080	865	-	-	-	64	45	137	107	54	104
-	42	35	4	3	-	-	-	240	1,408	851	-	-	-	67	50	127	102	52	112
-	42	35	4	3	-	-	-	231	2,389	822	-	-	-	96	49	128	99	58	128
-	41	33	5	3	-	-	-	232	2,202	705	84	2,165	242	90	52	118	72	55	126
-	38	33	3	2	-	-	-	240	2,188	1,195	91	2,604	253	93	55	117	92	56	124
-	36	32	2	2	-	-	-	231	2,171	1,164	92	2,663	239	88	53	104	83	52	151
-	36	32	2	2	-	-	-	226	2,270	1,289	89	2,755	258	88	67	106	84	48	166
-	35	31	2	2	-	-	-	234	2,591	1,281	90	1,434	259	85	65	108	80	46	153
-	32	29	1	2	-	-	-	231	2,587	1,255	93	1,436	228	80	49	98	79	44	166
-	5	4	1	-	-	-	-	9	35	-	-	-	-	-	-	-	-	-	-
-	1	1	-	-	-	-	-	42	493	193	11	236	26	10	6	11	11	4	28
-	-	-	-	-	-	-	-	17	43	-	-	10	-	-	-	-	-	-	-
-	-	-	-	-	-	-	-	-	2	-	1	2	2	-	-	-	-	-	-
-	-	-	-	-	-	-	-	-	3	-	1	1	2	-	-	-	-	-	-
-	-	-	-	-	-	-	-	4	71	38	1	38	6	1	1	3	2	1	2
-	-	-	-	-	-	-	-	2	70	31	2	37	3	1	1	1	-	1	7
-	-	-	-	-	-	-	-	5	78	33	1	39	2	2	1	1	2	1	2
-	-	-	-	-	-	-	-	5	36	15	1	22	2	2	1	2	2	-	5
-	-	-	-	-	-	-	-	3	78	29	1	30	3	1	-	1	1	-	1
-	1	1	-	-	-	-	-	3	59	32	2	31	3	2	1	1	2	1	6
-	-	-	-	-	-	-	-	3	53	15	1	26	3	1	1	2	2	-	5
-	1	-	-	1	-	-	-	33	485	215	13	228	33	11	7	14	13	4	19
-	1	-	-	1	-	-	-	6	20	-	-	1	-	-	-	-	-	-	-
-	-	-	-	-	-	-	-	-	4	-	1	-	1	-	-	-	-	-	-
-	-	-	-	-	-	-	-	-	4	-	-	1	2	-	-	-	-	-	-
-	-	-	-	-	-	-	-	3	56	29	2	28	5	2	1	2	2	1	-
-	-	-	-	-	-	-	-	4	70	40	1	36	2	1	1	2	-	1	1
-	-	-	-	-	-	-	-	5	63	19	2	30	4	1	1	2	2	1	5
-	-	-	-	-	-	-	-	5	73	32	4	36	5	1	1	2	3	1	-
-	-	-	-	-	-	-	-	4	63	42	1	37	2	1	1	2	2	-	4
-	-	-	-	-	-	-	-	3	86	23	1	34	7	3	1	1	2	-	3
-	-	-	-	-	-	-	-	3	46	30	1	25	5	2	1	3	2	-	6
-	7	6	-	1	-	-	-	42	284	238	20	275	46	16	11	18	14	8	19
-	1	1	-	-	-	-	-	7	-	-	-	-	-	-	-	-	-	-	-
-	-	-	-	-	-	-	-	-	1	2	1	-	3	-	-	-	-	-	-
-	-	-	-	-	-	-	-	-	1	-	1	-	2	-	-	-	-	-	-
-	-	-	-	-	-	-	-	-	4	1	1	-	-	-	-	-	-	-	-
-	1	-	-	1	-	-	-	4	24	30	2	28	4	3	1	1	2	1	4
-	1	1	-	-	-	-	-	4	27	34	2	61	5	2	1	3	1	1	2
-	1	1	-	-	-	-	-	3	38	24	3	38	4	2	1	1	1	-	2
-	1	1	-	-	-	-	-	5	24	29	2	26	5	1	1	3	-	2	1
-	1	1	-	-	-	-	-	4	22	24	2	29	5	2	1	3	2	1	4
-	-	-	-	-	-	-	-	3	46	21	2	33	4	1	2	3	4	2	2
-	1	1	-	-	-	-	-	3	17	30	1	17	4	1	2	2	-	1	2
-	-	-	-	-	-	-	-	4	50	28	1	23	5	3	1	1	2	-	-
-	-	-	-	-	-	-	-	5	30	15	2	20	5	1	1	1	2	-	2

表3-1 高 雄 市 消 防

年 別 及 分 隊 別	消 防 車(輛)								救 災 車(輛)											
	合 計	雲梯消防車	化學消防車	水箱消防車	水庫消防車	泡沫消防車	幫浦消防車	超高壓消防車	合 計	救助器材車	排煙車	照明車	空氣壓縮車	救災指揮車	水陸兩用車	災情勘查車	化學災害處理車	火災現場勘驗車	消防警備車	消防救災越野車
第四大隊	47	4	6	26	8	-	3	-	29	2	-	-	-	7	-	1	1	-	18	-
大隊部	1	-	-	-	-	-	1	-	6	-	-	-	-	3	-	-	-	-	3	-
第一中隊	-	-	-	-	-	-	-	-	-	-	-	-	-	-	-	-	-	-	-	-
第二中隊	-	-	-	-	-	-	-	-	-	-	-	-	-	-	-	-	-	-	-	-
第三中隊	-	-	-	-	-	-	-	-	-	-	-	-	-	-	-	-	-	-	-	-
特搜中隊	4	-	-	3	-	-	1	-	5	1	-	-	-	1	-	-	-	-	3	-
橋頭分隊	3	-	-	2	1	-	-	-	1	-	-	-	-	-	-	-	-	-	1	-
梓官分隊	4	-	1	2	1	-	-	-	1	-	-	-	-	-	-	-	-	-	1	-
燕巢分隊	4	-	1	2	1	-	-	-	4	-	-	-	-	1	-	-	-	-	3	-
大樹分隊	4	-	-	3	-	-	1	-	1	-	-	-	-	-	-	-	-	-	1	-
鳥松分隊	4	1	-	2	1	-	-	-	1	-	-	-	-	-	1	-	-	-	-	-
大社分隊	5	1	1	2	1	-	-	-	2	-	-	-	-	-	-	1	-	-	1	-
仁武分隊	5	-	1	3	1	-	-	-	5	1	-	-	-	1	-	-	-	-	3	-
楠梓分隊	7	1	1	4	1	-	-	-	2	-	-	-	-	1	-	-	-	-	1	-
右昌分隊	6	1	1	3	1	-	-	-	1	-	-	-	-	-	-	-	-	-	1	-
第五大隊	41	2	5	23	7	-	3	-	22	1	-	-	-	2	-	-	1	-	18	-
大隊部	-	-	-	-	-	-	-	-	6	-	-	-	-	2	-	-	-	-	4	-
第一中隊	-	-	-	-	-	-	-	-	-	-	-	-	-	-	-	-	-	-	-	-
第二中隊	-	-	-	-	-	-	-	-	-	-	-	-	-	-	-	-	-	-	-	-
路竹分隊	8	1	1	4	1	-	-	-	6	1	-	-	-	-	-	1	-	-	4	-
阿蓮分隊	4	-	1	3	-	-	-	-	1	-	-	-	-	-	-	-	-	-	1	-
茄萣分隊	4	-	-	2	1	-	1	-	1	-	-	-	-	-	-	-	-	-	1	-
湖內分隊	4	-	-	3	1	-	-	-	1	-	-	-	-	-	-	-	-	-	1	-
田寮分隊	7	1	2	3	1	-	-	-	2	-	-	-	-	-	-	-	-	-	2	-
岡山分隊	7	-	-	5	1	-	1	-	2	-	-	-	-	-	-	-	-	-	2	-
彌陀分隊	3	-	-	2	1	-	-	-	2	-	-	-	-	-	-	-	-	-	2	-
永安分隊	4	-	1	1	1	-	1	-	1	-	-	-	-	-	-	-	-	-	1	-
第六大隊	33	1	1	25	5	-	1	-	22	3	-	-	-	4	-	1	-	-	12	2
大隊部	-	-	-	-	-	-	-	-	4	-	-	-	-	3	-	-	-	-	1	-
第一中隊	-	-	-	-	-	-	-	-	-	-	-	-	-	-	-	-	-	-	-	-
第二中隊	-	-	-	-	-	-	-	-	-	-	-	-	-	-	-	-	-	-	-	-
第三中隊	-	-	-	-	-	-	-	-	-	-	-	-	-	-	-	-	-	-	-	-
內門分隊	5	-	-	3	1	-	1	-	1	-	-	-	-	-	-	-	-	-	1	-
旗山分隊	4	1	-	2	1	-	-	-	3	1	-	-	-	-	-	-	-	-	2	-
美濃分隊	4	-	1	2	1	-	-	-	1	-	-	-	-	-	-	-	-	-	1	-
杉林分隊	3	-	-	3	-	-	-	-	3	-	-	-	-	-	-	-	-	-	2	1
甲仙分隊	3	-	-	3	-	-	-	-	2	1	-	-	-	-	-	-	-	-	1	-
那瑪夏分隊	3	-	-	3	-	-	-	-	1	-	-	-	-	-	-	-	-	-	1	-
六龜分隊	3	-	-	2	1	-	-	-	1	-	-	-	-	-	-	-	-	-	1	-
寶來分隊	2	-	-	2	-	-	-	-	3	1	-	-	-	-	1	-	-	-	1	-
桃源分隊	3	-	-	3	-	-	-	-	2	-	-	-	-	1	-	-	-	-	-	1
茂林分隊	3	-	-	2	1	-	-	-	1	-	-	-	-	-	-	-	-	-	1	-

資料來源：本局災害搶救科

車 輛 裝 備 (續 完)

消防救災機車	消 防 勤 務 車(輛)							消 防 裝 備											
	合 計	消 防 後 勤 車	消 防 查 察 車	災 害 預 防 宣 導 車	地 震 體 驗 車	緊 急 修 護 車	高 塔 訓 練 車	勤 務 機 車	消 防 衣 帽 鞋 (套)	空 氣 呼 吸 器 (組)	熱 顯 像 儀 (套)	個 人 用 救 命 器 (個)	氣 體 偵 測 器 (套)	破 壞 器 材 組 (套)	空 氣 壓 縮 機 (台)	移 動 式 幫 浦 (台)	救 生 艇 (艘)	橡 皮 艇 (艘)	潛 水 用 裝 備 (套)
-	6	6	-	-	-	-	-	32	483	237	20	286	52	11	9	19	16	13	29
-	-	-	-	-	-	-	-	3	28	-	-	42	1	-	-	-	-	-	-
-	-	-	-	-	-	-	-	-	3	1	1	1	2	-	-	-	-	-	-
-	-	-	-	-	-	-	-	-	2	-	1	2	2	-	-	-	-	-	-
-	-	-	-	-	-	-	-	-	2	-	-	1	2	-	-	-	-	-	-
-	-	-	-	-	-	-	-	2	40	18	1	23	4	1	1	1	1	-	6
-	-	-	-	-	-	-	-	3	40	31	2	20	4	1	1	2	1	1	2
-	-	-	-	-	-	-	-	2	34	22	2	17	3	1	-	2	2	1	7
-	-	-	-	-	-	-	-	2	38	19	2	19	5	2	1	1	2	3	2
-	1	1	-	-	-	-	-	3	48	21	2	19	3	1	1	3	2	1	-
-	1	1	-	-	-	-	-	3	38	25	2	21	6	1	1	3	1	2	4
-	1	1	-	-	-	-	-	5	41	19	2	21	3	1	1	2	2	2	2
-	1	1	-	-	-	-	-	4	60	30	2	28	7	1	1	2	1	1	4
-	1	1	-	-	-	-	-	3	50	27	1	25	5	1	1	1	2	2	1
-	1	1	-	-	-	-	-	2	59	24	2	47	5	1	1	2	2	-	1
-	1	1	-	-	-	-	-	40	468	189	19	232	47	15	9	14	9	13	50
-	-	-	-	-	-	-	-	8	59	-	-	43	1	-	-	-	-	-	-
-	-	-	-	-	-	-	-	-	2	-	1	2	2	-	-	-	-	-	-
-	-	-	-	-	-	-	-	-	2	-	2	1	2	-	-	-	-	-	-
-	-	-	-	-	-	-	-	7	73	23	2	34	5	2	1	2	2	2	6
-	-	-	-	-	-	-	-	2	49	21	1	19	5	2	2	2	1	2	3
-	-	-	-	-	-	-	-	3	41	25	1	19	4	1	1	2	-	-	6
-	-	-	-	-	-	-	-	3	36	15	2	25	3	2	1	1	-	2	5
-	-	-	-	-	-	-	-	6	87	48	2	40	8	3	1	2	2	2	14
-	1	1	-	-	-	-	-	6	42	18	3	17	5	3	1	2	1	1	3
-	-	-	-	-	-	-	-	2	31	24	4	15	4	1	1	2	2	3	7
-	-	-	-	-	-	-	-	3	46	15	1	17	8	1	1	1	1	1	6
-	11	11	-	-	-	-	-	33	339	183	10	179	24	17	7	22	16	2	21
-	1	1	-	-	-	-	-	3	16	-	-	16	3	-	-	-	-	-	-
-	-	-	-	-	-	-	-	-	4	-	-	-	1	-	-	-	-	-	-
-	-	-	-	-	-	-	-	-	4	-	-	-	1	-	-	-	-	-	-
-	-	-	-	-	-	-	-	-	4	-	-	-	1	-	-	-	-	-	-
-	1	1	-	-	-	-	-	3	30	15	1	15	2	1	1	2	1	1	1
-	1	1	-	-	-	-	-	3	37	23	1	25	3	1	1	1	2	-	2
-	2	2	-	-	-	-	-	2	43	32	1	17	2	1	1	1	3	1	2
-	-	-	-	-	-	-	-	3	26	7	1	15	2	2	1	1	1	-	3
-	1	1	-	-	-	-	-	3	29	16	1	15	1	2	1	2	2	-	2
-	1	1	-	-	-	-	-	3	28	17	1	15	2	-	-	2	1	-	3
-	1	1	-	-	-	-	-	4	30	15	1	16	2	3	1	1	1	-	2
-	1	1	-	-	-	-	-	3	30	19	1	16	2	3	-	1	2	-	2
-	1	1	-	-	-	-	-	3	35	17	1	14	1	1	1	9	1	-	2
-	1	1	-	-	-	-	-	3	23	22	1	15	1	3	-	2	2	-	2

表4-1 高雄消防栓數

年 別 及 分 隊 別	消 防 栓 數 (支)				
	合 計	地上式		地下式	
民國101年	16,166	7,182		8,984	
民國102年	16,464	7,349		9,115	
民國103年	18,685	9,535		9,150	
民國104年	18,670	9,455		9,215	
民國105年	18,706	9,461		9,245	
民國106年	18,848	9,548		9,300	
民國107年	17,201	7,822		9,379	
民國108年	17,597	7,850		9,747	
民國109年	17,631	7,872		9,759	
年 別 及 分 隊 別	消 防 栓 數 (支)				
	合 計	地上式		地下式	
		單口型	雙口型	單口型	雙口型
民國110年	17,688	6,526	1,361	9,801	-
分隊別					
第一大隊	3,099	476	196	2,427	-
新興分隊	434	48	19	367	-
前金分隊	342	56	25	261	-
苓雅分隊	751	94	22	635	-
旗津分隊	216	28	2	186	-
瑞隆分隊	584	99	11	474	-
前鎮分隊	530	88	88	354	-
成功分隊	242	63	29	150	-
第二大隊	4,242	778	264	3,200	-
鼎金分隊	441	36	3	402	-
大昌分隊	594	49	25	520	-
十全分隊	708	102	33	573	-
左營分隊	470	98	13	359	-
新莊分隊	753	173	134	446	-
中華分隊	742	239	55	448	-
鼓山分隊	534	81	1	452	-
第三大隊	3,858	1,328	491	2,039	-
鳳祥分隊	446	254	25	167	-
五甲分隊	360	79	-	281	-
鳳山分隊	691	249	50	392	-
大寮分隊	393	174	115	104	-
中庄分隊	278	69	30	179	-
林園分隊	297	89	85	123	-
大林分隊	235	24	113	98	-
高桂分隊	768	292	60	416	-
小港分隊	390	98	13	279	-
第四大隊	3,912	2,231	286	1,395	-
橋頭分隊	661	439	157	65	-
梓官分隊	90	89	-	1	-
燕巢分隊	207	162	3	42	-
大樹分隊	141	104	1	36	-
鳥松分隊	447	163	47	237	-
大社分隊	241	142	30	69	-
仁武分隊	912	509	9	394	-
楠梓分隊	555	344	14	197	-
右昌分隊	658	279	25	354	-
第五大隊	1,760	1,358	99	303	-
路竹分隊	511	480	-	31	-
阿蓮分隊	129	99	4	26	-
茄萣分隊	112	99	1	12	-
湖內分隊	147	60	13	74	-
岡山分隊	649	472	62	115	-
田寮分隊	52	49	-	3	-
彌陀分隊	83	53	-	30	-
永安分隊	77	46	19	12	-
第六大隊	817	355	25	437	-
內門分隊	145	66	3	76	-
旗山分隊	233	134	-	99	-
美濃分隊	245	89	22	134	-
杉林分隊	55	16	-	39	-
甲仙分隊	40	8	-	32	-
那瑪夏分隊	10	8	-	2	-
六龜分隊	61	19	-	42	-
寶來分隊	9	4	-	5	-
桃源分隊	7	7	-	-	-
茂林分隊	12	4	-	8	-

資料來源：本局災害搶救科

消 防 水 源

消防栓流量檢測		蓄水池數 (處)	游泳池數 (處)	深水井數 (口)	其 他 (處)
檢測數(支)	平均每口流量 (L/min)				
-	-	1,304	53	3	79
-	-	1,423	50	3	110
-	-	1,304	47	8	108
-	-	1,309	50	8	127
-	-	1,327	49	8	112
-	-	1,480	49	16	103
-	-	1,458	50	287	101
-	-	1,657	48	239	99
-	-	1,695	48	241	99

消防栓流量檢測		蓄水池數 (處)	游泳池數 (處)	深水井數 (口)	其 他 (處)
檢測數(支)	平均每口流量 (L/min)				
1,038	458	1,812	49	69	108

165	314	367	13	-	14
22	360	74	1	-	-
18	179	57	4	-	1
38	173	43	3	-	-
11	434	3	-	-	4
30	190	60	3	-	-
33	404	56	2	-	6
13	789	74	-	-	3
313	380	628	7	-	17
25	254	99	3	-	3
30	195	139	-	-	-
37	457	98	1	-	2
101	569	31	1	-	1
55	169	123	1	-	-
38	155	93	1	-	7
27	352	45	-	-	4
220	580	454	11	12	22
32	527	34	-	-	3
18	357	69	3	-	1
36	325	112	4	-	3
20	1,006	41	1	10	2
16	1,243	25	-	1	4
15	334	12	1	1	6
24	677	19	1	-	1
39	364	87	1	-	1
20	855	55	-	-	1
206	452	199	7	1	19
34	489	19	1	1	1
5	660	-	-	-	3
11	740	9	-	-	-
9	908	8	1	-	1
23	307	39	-	-	2
13	516	19	1	-	4
48	472	13	1	-	3
29	307	47	2	-	4
34	339	45	1	-	1
88	642	134	3	49	7
9	564	56	-	2	2
7	317	4	-	1	-
10	603	-	-	-	1
10	1,032	10	-	3	1
39	612	59	3	38	3
3	353	-	-	-	-
6	1,038	-	-	4	-
4	423	5	-	1	-
46	586	30	8	7	29
8	771	-	-	-	3
13	437	5	2	2	2
13	509	3	1	4	13
3	1,290	1	-	1	3
2	544	3	1	-	5
1	406	5	-	-	-
3	615	2	4	-	1
1	201	-	-	-	-
1	602	8	-	-	-
1	480	3	-	-	2

表5-1 高 雄 市

年 底 別 及 分 隊 別	總 計	5層 以下	6 層	7 層	8 層	9 層	10 層	11 層	12 層	13 層	14 層	15 層
民國101年	16,180	12,232	212	666	301	192	223	196	848	235	413	228
民國102年	16,034	12,038	229	668	301	192	224	202	848	235	414	233
民國103年	16,648	12,591	232	676	308	192	228	206	848	238	419	250
民國104年	17,080	12,920	234	692	302	192	230	209	862	246	423	291
民國105年	17,425	13,147	243	709	316	196	230	210	868	250	431	328
民國106年	18,050	13,623	250	720	320	196	236	217	874	252	445	386
民國107年	18,841	14,295	260	742	321	202	241	220	880	258	451	423
民國108年	19,430	14,783	262	752	327	205	243	228	891	264	456	451
民國109年	20,041	15,277	269	778	327	205	259	229	898	266	464	482
民國110年	21,396	16,333	314	898	350	211	275	231	920	268	474	512
分 隊 別												
局本部	-	-	-	-	-	-	-	-	-	-	-	-
第一大隊	3,613	1,888	74	313	115	71	92	92	498	60	122	116
新興分隊	721	293	17	96	30	11	23	33	130	16	25	18
前金分隊	524	178	17	66	23	8	25	19	123	9	11	22
苓雅分隊	863	446	14	79	33	7	18	13	129	17	36	28
旗津分隊	125	117	-	2	2	1	1	1	1	-	-	-
瑞隆分隊	545	261	11	27	17	30	6	20	55	12	33	34
前鎮分隊	498	433	9	25	6	5	1	1	5	1	8	2
成功分隊	337	160	6	18	4	9	18	5	55	5	9	12
第二大隊	4,499	2,503	99	313	120	95	86	90	260	117	265	228
鼎金分隊	461	269	8	41	11	9	7	2	19	17	35	23
大昌分隊	682	358	14	56	23	15	15	22	33	18	26	33
十全分隊	757	431	22	82	21	17	15	16	92	12	13	9
左營分隊	236	196	3	6	1	2	1	-	1	3	9	10
新莊分隊	1,204	643	29	90	40	27	25	18	40	35	98	62
中華分隊	716	349	6	15	14	8	7	14	36	24	66	78
鼓山分隊	443	257	17	23	10	17	16	18	39	8	18	13
第三大隊	4,419	3,782	44	127	58	21	44	23	88	47	61	67
鳳祥分隊	248	198	2	5	1	-	5	2	7	1	9	10
五甲分隊	449	339	3	19	7	5	12	1	23	14	8	7
鳳山分隊	903	689	8	40	19	7	5	11	20	21	28	30
大寮分隊	891	858	4	7	3	-	2	2	7	2	3	-
中庄分隊	692	662	1	7	3	1	5	2	4	4	2	-
林園分隊	339	320	3	2	5	-	3	1	2	2	1	-
大林分隊	138	135	1	-	1	-	1	-	-	-	-	-
高桂分隊	433	339	10	26	9	4	3	-	12	1	9	14
小港分隊	326	242	12	21	10	4	8	4	13	2	1	6
第四大隊	4,134	3,595	55	101	39	21	46	20	53	34	23	96
橋頭分隊	298	269	2	4	2	-	2	1	3	4	1	4
梓官分隊	247	246	-	1	-	-	-	-	-	-	-	-
燕巢分隊	557	539	4	2	2	1	3	-	2	3	1	-
大樹分隊	355	313	13	6	4	1	10	-	4	2	-	-
鳥松分隊	424	358	8	5	-	3	11	3	8	2	7	6
大社分隊	498	454	7	16	5	4	2	2	5	1	-	-
仁武分隊	783	743	3	3	2	1	3	1	2	4	-	18
楠梓分隊	476	319	13	40	15	4	11	7	18	9	6	20
右昌分隊	496	354	5	24	9	7	4	6	11	9	8	48
第五大隊	3,825	3,687	33	35	13	2	7	6	18	9	3	5
路竹分隊	753	726	11	9	4	-	1	-	2	-	-	-
阿蓮分隊	349	341	3	3	1	-	-	-	1	-	-	-
茄萣分隊	176	175	1	-	-	-	-	-	-	-	-	-
湖內分隊	411	395	4	4	-	-	4	-	2	1	1	-
岡山分隊	1,750	1,668	12	18	8	2	1	6	13	8	2	5
田寮分隊	49	49	-	-	-	-	-	-	-	-	-	-
彌陀分隊	175	175	-	-	-	-	-	-	-	-	-	-
永安分隊	162	158	2	1	-	-	1	-	-	-	-	-
第六大隊	906	878	9	9	5	1	-	-	3	1	-	-
內門分隊	81	81	-	-	-	-	-	-	-	-	-	-
旗山分隊	309	293	6	5	1	1	-	-	3	-	-	-
美濃分隊	214	204	2	4	4	-	-	-	-	-	-	-
杉林分隊	60	60	-	-	-	-	-	-	-	-	-	-
甲仙分隊	75	74	-	-	-	-	-	-	-	1	-	-
那瑪夏分隊	19	19	-	-	-	-	-	-	-	-	-	-
六龜分隊	77	77	-	-	-	-	-	-	-	-	-	-
寶來分隊	21	20	1	-	-	-	-	-	-	-	-	-
桃源分隊	36	36	-	-	-	-	-	-	-	-	-	-
茂林分隊	14	14	-	-	-	-	-	-	-	-	-	-

資料來源：本局火災預防科

列 管 建 築 物

單位：棟

16 層	17 層	18 層	19 層	20 層	21 層	22 層	23 層	24 層	25 層	26 層	27 層	28 層	29 層	30層 以上
114	40	31	41	30	21	28	23	30	13	10	15	11	12	15
116	42	32	44	30	21	31	23	31	13	10	17	12	13	15
117	44	32	44	31	21	31	24	32	13	10	18	12	15	16
117	44	34	44	32	22	31	26	35	14	12	19	14	16	19
118	44	37	45	33	22	32	27	37	14	12	19	19	17	21
118	44	40	48	35	23	33	30	42	17	16	20	22	21	22
119	44	43	48	35	24	35	33	43	17	16	21	24	23	23
120	45	43	50	35	26	36	34	44	17	16	21	28	29	24
120	46	43	51	35	26	39	34	50	17	17	21	30	34	24
120	46	45	52	37	28	41	38	52	17	17	22	31	37	27
-	-	-	-	-	-	-	-	-	-	-	-	-	-	-
27	11	16	13	10	6	12	3	12	5	8	8	9	15	17
3	2	4	1	2	1	1	-	3	1	2	1	1	5	2
2	2	3	2	-	1	5	-	1	1	-	-	1	1	4
10	4	5	2	2	1	3	1	1	2	2	1	2	4	3
-	-	-	-	-	-	-	-	-	-	-	-	-	-	-
9	2	2	4	4	2	2	1	2	-	2	3	2	2	2
-	-	1	1	-	-	-	-	-	-	-	-	-	-	-
3	1	1	3	2	1	1	1	5	1	2	3	3	3	6
56	21	22	24	20	18	24	24	32	10	9	12	21	20	10
6	1	2	2	1	-	-	1	3	-	-	2	1	1	-
18	6	5	7	5	5	8	5	3	3	1	-	2	1	-
4	2	2	2	1	3	1	2	3	1	2	-	1	1	2
2	-	2	-	-	-	-	-	-	-	-	-	-	-	-
14	7	7	3	8	6	10	8	8	2	3	4	9	7	1
9	5	4	9	5	4	4	7	15	4	3	6	7	10	7
3	-	-	1	-	-	1	1	-	-	-	-	1	-	-
22	6	5	11	3	2	1	3	1	1	-	1	1	-	-
5	-	1	1	-	-	-	-	-	-	-	1	-	-	-
4	-	1	2	2	1	-	1	-	-	-	-	-	-	-
7	3	2	5	1	1	1	2	1	1	-	-	1	-	-
1	1	-	1	-	-	-	-	-	-	-	-	-	-	-
-	1	-	-	-	-	-	-	-	-	-	-	-	-	-
-	-	-	-	-	-	-	-	-	-	-	-	-	-	-
3	-	1	2	-	-	-	-	-	-	-	-	-	-	-
2	1	-	-	-	-	-	-	-	-	-	-	-	-	-
10	7	2	4	4	2	4	8	6	1	-	1	-	2	-
1	-	-	-	-	-	2	-	3	-	-	-	-	-	-
-	-	-	-	-	-	-	-	-	-	-	-	-	-	-
1	1	-	-	-	-	-	-	-	-	-	-	-	-	-
2	1	-	-	1	1	1	1	3	1	-	1	-	1	-
1	-	-	1	-	-	-	-	-	-	-	-	-	-	-
-	-	2	-	-	-	-	1	-	-	-	-	-	-	-
3	3	-	1	2	-	1	3	-	-	-	-	-	1	-
2	2	-	2	1	1	-	3	-	-	-	-	-	-	-
5	1	-	-	-	-	-	-	1	-	-	-	-	-	-
-	-	-	-	-	-	-	-	-	-	-	-	-	-	-
-	-	-	-	-	-	-	-	-	-	-	-	-	-	-
-	-	-	-	-	-	-	-	-	-	-	-	-	-	-
-	-	-	-	-	-	-	-	-	-	-	-	-	-	-
-	-	-	-	-	-	-	-	-	-	-	-	-	-	-
-	-	-	-	-	-	-	-	-	-	-	-	-	-	-
5	1	-	-	-	-	-	-	1	-	-	-	-	-	-
-	-	-	-	-	-	-	-	-	-	-	-	-	-	-
-	-	-	-	-	-	-	-	-	-	-	-	-	-	-
-	-	-	-	-	-	-	-	-	-	-	-	-	-	-
-	-	-	-	-	-	-	-	-	-	-	-	-	-	-
-	-	-	-	-	-	-	-	-	-	-	-	-	-	-
-	-	-	-	-	-	-	-	-	-	-	-	-	-	-
-	-	-	-	-	-	-	-	-	-	-	-	-	-	-
-	-	-	-	-	-	-	-	-	-	-	-	-	-	-
-	-	-	-	-	-	-	-	-	-	-	-	-	-	-

表5-2 高 雄 市 消 防 安 全

年 底 別 及 分 隊 別	總計	電影片映演 場所(戲院、 電影院)	歌廳、舞 廳、夜總 會、俱樂部	理容院(觀 光理髮、視 聽理容 等)、指壓 按摩場所	錄影節目 帶播映場 所(MTV 等)	視聽歌唱 場所(KTV 等)	酒 家 、 酒 吧、 酒店 (廊)	保齡球館 、撞球場	集會堂
民國101年	17,277	15	15	329	1	448	63	43	-
民國102年	17,658	11	16	329	1	424	69	39	-
民國103年	18,291	11	15	302	1	436	83	39	-
民國104年	18,825	11	15	312	1	434	80	37	-
民國105年	19,157	12	15	332	2	432	93	36	-
民國106年	19,690	12	17	308	2	451	97	36	-
民國107年	20,293	12	17	332	2	467	97	35	1
民國108年	20,817	12	17	314	2	445	82	35	1
民國109年	21,435	11	14	312	1	439	74	33	1
民國110年	22,584	11	12	305	1	375	68	33	1
分隊別									
第一大隊	3,935	6	9	94	1	139	58	8	-
新興分隊	835	3	3	27	1	51	11	1	-
前金分隊	599	1	1	22	-	35	42	-	-
苓雅分隊	871	1	-	4	-	8	2	3	-
旗津分隊	125	-	-	-	-	3	-	-	-
瑞隆分隊	595	-	-	31	-	12	2	2	-
前鎮分隊	530	-	-	3	-	17	-	-	-
成功分隊	380	1	5	7	-	13	1	2	-
第二大隊	4,869	3	1	67	-	60	5	13	-
鼎金分隊	474	-	-	5	-	5	1	1	-
大昌分隊	793	-	-	18	-	14	-	4	-
十全分隊	875	1	-	21	-	22	2	3	-
左營分隊	236	-	-	7	-	13	-	-	-
新莊分隊	1,240	-	-	8	-	2	-	3	-
中華分隊	771	-	-	6	-	4	-	2	-
鼓山分隊	480	2	1	2	-	-	2	-	-
第三大隊	4,657	-	-	87	-	91	3	4	1
鳳祥分隊	265	-	-	11	-	14	-	-	-
五甲分隊	530	-	-	10	-	21	-	2	1
鳳山分隊	917	-	-	50	-	9	3	2	-
大寮分隊	946	-	-	3	-	8	-	-	-
中庄分隊	734	-	-	2	-	5	-	-	-
林園分隊	341	-	-	10	-	23	-	-	-
大林分隊	144	-	-	-	-	1	-	-	-
高桂分隊	447	-	-	1	-	8	-	-	-
小港分隊	333	-	-	-	-	2	-	-	-
第四大隊	4,188	1	1	29	-	38	2	4	-
橋頭分隊	301	-	-	2	-	2	-	1	-
梓官分隊	247	-	-	-	-	2	-	-	-
燕巢分隊	561	-	-	-	-	-	-	-	-
大樹分隊	356	1	-	-	-	1	-	-	-
鳥松分隊	438	-	1	1	-	11	-	-	-
大社分隊	499	-	-	3	-	14	-	-	-
仁武分隊	795	-	-	12	-	5	2	-	-
楠梓分隊	477	-	-	1	-	2	-	2	-
右昌分隊	514	-	-	10	-	1	-	1	-
第五大隊	4,029	1	1	26	-	37	-	3	-
路竹分隊	857	-	-	2	-	2	-	1	-
阿蓮分隊	349	-	-	-	-	-	-	-	-
茄萣分隊	176	-	-	-	-	6	-	-	-
湖內分隊	411	-	-	2	-	-	-	-	-
岡山分隊	1,840	1	1	22	-	26	-	2	-
田寮分隊	49	-	-	-	-	-	-	-	-
彌陀分隊	178	-	-	-	-	1	-	-	-
永安分隊	169	-	-	-	-	2	-	-	-
第六大隊	906	-	-	2	-	10	-	1	-
內門分隊	81	-	-	-	-	-	-	-	-
旗山分隊	309	-	-	2	-	6	-	1	-
美濃分隊	214	-	-	-	-	2	-	-	-
杉林分隊	60	-	-	-	-	-	-	-	-
甲仙分隊	75	-	-	-	-	2	-	-	-
那瑪夏分隊	19	-	-	-	-	-	-	-	-
六龜分隊	77	-	-	-	-	-	-	-	-
寶來分隊	21	-	-	-	-	-	-	-	-
桃源分隊	36	-	-	-	-	-	-	-	-
茂林分隊	14	-	-	-	-	-	-	-	-

資料來源：本局火災預防科

檢 查 列 管 對 象(續一)

單位：家、所

健身休閒中心 (含提供指壓、 三溫暖等設施之 美容瘦身場所)	室內螢幕 式高爾夫 練習場	遊藝場所、 電子遊戲場	資訊休閒 場所	觀光旅館	飯店、 旅(賓)館	招待所(限 有寢室客房 者)	商場、市場、百 貨商場、超級市 場、零售市場	展覽場	餐廳
89	1	289	135	11	351	6	675	26	472
119	1	257	102	13	361	5	667	19	463
151	1	262	98	12	388	8	671	19	468
168	2	233	76	13	402	8	695	17	485
187	2	203	65	14	413	8	708	17	484
239	1	179	55	15	405	8	729	20	494
237	1	177	48	16	404	10	740	22	566
268	1	172	42	14	399	10	730	22	556
281	1	175	39	14	399	11	754	26	513
284	1	172	33	14	391	11	806	39	509
88	-	38	7	11	146	2	121	10	125
11	-	16	3	1	64	-	30	-	41
5	-	1	-	4	31	-	9	-	24
56	-	3	2	3	18	-	31	1	25
-	-	1	-	1	-	1	5	-	6
8	-	7	2	1	8	1	25	4	10
2	-	4	-	-	3	-	7	-	2
6	-	6	-	1	22	-	14	5	17
52	-	35	7	2	119	6	239	19	176
3	-	3	-	-	3	3	33	-	10
8	-	15	2	-	5	-	45	-	23
9	-	10	1	-	57	2	26	-	19
-	-	-	-	-	7	1	14	1	9
24	-	4	3	1	10	-	62	1	55
7	-	2	1	-	13	-	33	1	40
1	-	1	-	1	24	-	26	16	20
90	1	52	10	-	49	-	171	3	42
6	-	6	1	-	8	-	9	-	2
34	-	13	3	-	8	-	28	-	4
10	1	20	3	-	12	-	50	1	22
1	-	4	-	-	1	-	14	-	-
2	-	2	1	-	5	-	13	2	6
1	-	6	1	-	5	-	22	-	2
-	-	-	-	-	1	-	1	-	-
25	-	1	1	-	3	-	22	-	5
11	-	-	-	-	6	-	12	-	1
41	-	23	7	1	28	-	136	2	70
7	-	-	-	-	3	-	10	1	2
-	-	3	2	-	1	-	7	-	8
-	-	1	-	-	-	-	5	-	3
-	-	3	-	1	4	-	8	1	5
-	-	1	-	-	4	-	7	-	4
1	-	1	1	-	1	-	17	-	8
1	-	5	1	-	4	-	26	-	4
7	-	6	2	-	8	-	20	-	7
25	-	3	1	-	3	-	36	-	29
12	-	14	2	-	17	-	93	2	62
2	-	2	1	-	1	-	25	-	6
-	-	1	-	-	1	-	7	-	-
1	-	1	-	-	-	-	8	1	9
-	-	-	-	-	7	-	7	-	1
8	-	9	1	-	7	-	44	1	27
-	-	-	-	-	1	-	-	-	12
1	-	1	-	-	-	-	2	-	2
-	-	-	-	-	-	-	-	-	5
1	-	10	-	-	32	3	46	3	34
-	-	-	-	-	-	-	-	-	-
-	-	6	-	-	6	1	22	-	9
1	-	3	-	-	3	-	12	2	19
-	-	-	-	-	-	-	4	-	1
-	-	1	-	-	2	-	5	1	2
-	-	-	-	-	-	-	-	-	-
-	-	-	-	-	12	-	3	-	2
-	-	-	-	-	8	-	-	-	1
-	-	-	-	-	1	-	-	-	-
-	-	-	-	-	-	2	-	-	-

表5-2 高 雄 市 消 防 安 全

年 底 別 及 分 隊 別	飲食店、 咖啡廳	茶藝館	醫院	療養院	長期照護機構、養護機構、安養機構、老人 服務機構(限供日間照顧、臨時照顧、短期保 護及安置者)			托嬰中 心	早期 療育 機構	安置及教養 機構(收容 未滿2歲兒 童者)
民國101年	142	9	97	2			146	16	2	5
民國102年	148	9	96	2			153	26	1	3
民國103年	162	7	96	3			153	36	2	4
民國104年	176	6	92	2			161	49	2	3
民國105年	178	7	95	2			171	58	2	3
民國106年	182	7	91	1			181	60	3	3
民國107年	204	6	91	1			185	68	3	2
民國108年	220	7	90	3			189	75	3	1
年 底 別 及 分 隊 別	飲食店、 咖啡廳	茶藝館	醫院	療養院	榮譽 國民 之家	長期照顧服務機構(限 機構住宿式、社區式 之建築物使用類組非 屬H-2之日間照顧、團 體家屋及小規模多機 能)	老人福利機構 (限長期照護 型、養護型、 失智照顧型之 長期照顧機 構、安養機 構)	兒童及少年福利機構(限 托嬰中心、早期療育機 構、有收容未滿二歲兒童 之安置及教養機構)		
民國109年	204	5	88	1	2	13	178			79
民國110年	216	5	92	1	2	19	174			93
分隊別										
第一大隊	43	4	26	-	-	8	23			10
新興分隊	6	2	7	-	-	1	-			1
前金分隊	2	1	7	-	-	1	4			1
苓雅分隊	13	-	5	-	-	4	5			3
旗津分隊	1	-	1	-	-	1	-			1
瑞隆分隊	2	1	3	-	-	-	10			3
前鎮分隊	-	-	-	-	-	-	2			-
成功分隊	19	-	3	-	-	1	2			1
第二大隊	83	-	22	-	-	3	56			35
鼎金分隊	2	-	1	-	-	-	2			1
大昌分隊	12	-	1	-	-	1	9			3
十全分隊	13	-	9	-	-	-	12			3
左營分隊	17	-	1	-	-	-	9			3
新莊分隊	12	-	7	-	-	-	10			14
中華分隊	11	-	3	-	-	1	10			9
鼓山分隊	16	-	-	-	-	1	4			2
第三大隊	31	-	16	1	-	2	35			20
鳳祥分隊	1	-	-	-	-	-	1			4
五甲分隊	6	-	2	-	-	1	4			1
鳳山分隊	12	-	6	-	-	-	10			6
大寮分隊	2	-	1	-	-	1	2			3
中庄分隊	1	-	2	1	-	-	7			1
林園分隊	-	-	2	-	-	-	2			1
大林分隊	-	-	-	-	-	-	-			-
高桂分隊	3	-	3	-	-	-	7			2
小港分隊	6	-	-	-	-	-	2			2
第四大隊	41	1	14	-	2	5	40			14
橋頭分隊	2	-	1	-	-	-	5			1
梓官分隊	2	1	-	-	-	1	1			1
燕巢分隊	2	-	3	-	1	-	6			-
大樹分隊	1	-	-	-	-	1	4			2
鳥松分隊	5	-	4	-	-	-	6			1
大社分隊	5	-	-	-	-	-	1			2
仁武分隊	6	-	-	-	-	-	7			2
楠梓分隊	13	-	1	-	-	2	4			-
右昌分隊	5	-	5	-	1	1	6			5
第五大隊	17	-	9	-	-	-	8			11
路竹分隊	3	-	2	-	-	-	3			3
阿蓮分隊	-	-	-	-	-	-	1			2
茄萣分隊	1	-	-	-	-	-	-			-
湖內分隊	1	-	-	-	-	-	3			-
岡山分隊	9	-	7	-	-	-	1			5
田寮分隊	2	-	-	-	-	-	-			-
彌陀分隊	1	-	-	-	-	-	-			1
永安分隊	-	-	-	-	-	-	-			-
第六大隊	1	-	5	-	-	1	12			3
內門分隊	-	-	-	-	-	1	1			-
旗山分隊	1	-	4	-	-	-	2			2
美濃分隊	-	-	1	-	-	-	7			1
杉林分隊	-	-	-	-	-	-	-			-
甲仙分隊	-	-	-	-	-	-	-			-
那瑪夏分隊	-	-	-	-	-	-	-			-
六龜分隊	-	-	-	-	-	-	2			-
寶來分隊	-	-	-	-	-	-	-			-
桃源分隊	-	-	-	-	-	-	-			-
茂林分隊	-	-	-	-	-	-	-			-

資料來源：本局火災預防科

檢 查 列 管 對 象(續二)

單位：家、所

護理之家機構、產後護理機構	身心障礙福利服務機構(限供住宿、日間服務、臨時及短期照顧者)	身心障礙者職業訓練機構(限提供住宿或使用特殊機具者)	啟明、啟智、啟聰等特殊學校	三溫暖、公共浴室	車站、飛機場大廈、候船室	期貨經紀業、證券交易所、金融機構	學校教室
51	22	1	5	6	68	690	432
54	27	1	5	6	67	688	434
61	27	1	5	7	71	678	444
62	27	1	5	6	70	685	442
66	26	1	5	7	70	677	445
74	26	1	5	7	69	670	445
74	26	1	5	5	75	685	448
75	27	1	5	5	73	687	447
護理機構(限一般護理之家、精神護理之家、產後護理機構)	身心障礙福利服務機構(限供住宿、日間服務、臨時及短期照顧者)	身心障礙者職業訓練機構(限提供住宿或使用特殊機具者)	啟明、啟智、啟聰等特殊學校	三溫暖、公共浴室	車站、飛機場大廈、候船室	期貨經紀業、證券交易所、金融機構	學校教室
75	29	1	5	7	71	679	446
80	33	1	5	7	71	679	445
18	12	1	2	3	19	203	59
-	2	1	-	1	2	42	6
4	1	-	-	1	2	33	4
8	6	-	1	-	5	58	18
-	-	-	-	-	2	4	5
2	1	-	-	-	2	32	11
1	1	-	-	-	4	9	10
3	1	-	1	1	2	25	5
23	5	-	-	3	21	177	73
2	-	-	-	-	1	14	7
3	-	-	-	-	-	34	12
5	3	-	-	1	6	34	10
-	-	-	-	-	4	12	10
6	-	-	-	-	3	44	13
5	-	-	-	1	3	20	8
2	2	-	-	1	4	19	13
10	7	-	1	-	11	125	84
-	-	-	-	-	-	7	7
3	1	-	-	-	-	18	11
2	5	-	-	-	5	42	17
-	-	-	-	-	-	11	12
2	1	-	-	-	2	8	8
2	-	-	-	-	-	10	8
-	-	-	-	-	-	3	3
1	-	-	1	-	-	14	12
-	-	-	-	-	4	12	6
19	4	-	2	-	12	75	105
-	-	-	-	-	4	6	7
2	-	-	-	-	-	6	4
3	1	-	-	-	-	5	16
-	1	-	-	-	1	5	23
-	-	-	-	-	-	4	22
2	-	-	-	-	-	3	5
6	-	-	1	-	-	13	8
2	2	-	1	-	3	14	8
4	-	-	-	-	4	19	12
7	3	-	-	-	4	61	55
2	-	-	-	-	2	12	12
-	-	-	-	-	-	2	5
1	-	-	-	-	-	2	6
-	-	-	-	-	-	6	7
4	2	-	-	-	2	32	14
-	-	-	-	-	-	1	3
-	-	-	-	-	-	2	4
-	1	-	-	-	-	4	4
3	2	-	-	1	4	38	69
-	-	-	-	-	-	4	13
3	2	-	-	1	2	16	11
-	-	-	-	-	1	9	13
-	-	-	-	-	-	2	7
-	-	-	-	-	1	2	4
-	-	-	-	-	-	1	3
-	-	-	-	-	-	2	5
-	-	-	-	-	-	1	3
-	-	-	-	-	-	1	7
-	-	-	-	-	-	-	3

表5-2 高 雄 市 消 防 安 全

年 底 別 及 分 隊 別	兒童課後 照顧服務 中心	補習班	訓練班	K書中心	甲類第6目以 外之安置及教 養機構	甲類第6目以 外之身心障礙者 職業訓練機構	圖書館、博物館、美 術館、陳列館、史蹟 資料館、紀念館及其 他類似場所	寺廟、宗祠、教 堂、靈骨塔及其 他類似場所
民國101年	163	1,727	42	3	13	2	82	204
民國102年	178	1,750	51	5	15	8	84	241
民國103年	189	1,808	58	5	13	-	96	258
民國104年	203	1,843	60	4	6	10	95	270
民國105年	207	1,825	60	3	11	2	97	297
民國106年	216	1,812	65	1	9	6	102	318
民國107年	215	1,750	80	1	5	9	104	336
民國108年	217	1,768	95	1	8	6	106	355
年 底 別 及 分 隊 別	兒童課後 照顧服務 中心	補習班	訓練班	K書中心	甲類第6目以 外之兒童及少 年福利機構 (限安置及教 養機構)	甲類第6目以 外之身心障礙者 職業訓練機構	圖書館、博物館、美 術館、陳列館、史蹟 資料館、紀念館及其 他類似場所	寺廟、宗祠、教 堂、靈骨塔及其 他類似場所
民國109年	217	1,822	97	1	10	5	106	372
民國110年	222	1,838	117	1	7	5	108	400
分隊別								
第一大隊	32	358	47	1	1	-	14	50
新興分隊	1	88	13	1	1	-	4	7
前金分隊	2	26	10	-	-	-	2	7
苓雅分隊	7	119	12	-	-	-	1	5
旗津分隊	2	7	-	-	-	-	3	9
瑞隆分隊	13	88	7	-	-	-	-	8
前鎮分隊	3	20	1	-	-	-	2	11
成功分隊	4	10	4	-	-	-	2	3
第二大隊	46	592	27	-	1	4	23	82
鼎金分隊	4	59	4	-	-	-	2	14
大昌分隊	11	135	2	-	-	1	1	13
十全分隊	2	85	6	-	-	3	3	9
左營分隊	2	9	-	-	-	-	3	17
新莊分隊	11	192	7	-	-	-	1	8
中華分隊	10	92	8	-	-	-	3	5
鼓山分隊	6	20	-	-	1	-	10	16
第三大隊	73	408	14	-	2	-	13	42
鳳祥分隊	8	26	1	-	-	-	1	8
五甲分隊	9	96	1	-	-	-	1	2
鳳山分隊	7	133	6	-	1	-	3	8
大寮分隊	6	29	1	-	1	-	1	3
中庄分隊	5	23	2	-	-	-	1	7
林園分隊	8	31	-	-	-	-	3	4
大林分隊	2	3	-	-	-	-	1	7
高桂分隊	14	43	1	-	-	-	2	2
小港分隊	14	24	2	-	-	-	-	1
第四大隊	41	252	19	-	1	-	24	97
橋頭分隊	8	23	2	-	-	-	6	12
梓官分隊	2	13	1	-	-	-	2	9
燕巢分隊	2	7	2	-	-	-	1	15
大樹分隊	4	20	-	-	1	-	4	19
鳥松分隊	2	13	1	-	-	-	4	8
大社分隊	1	15	-	-	-	-	2	12
仁武分隊	2	36	4	-	-	-	2	10
楠梓分隊	10	53	4	-	-	-	1	4
右昌分隊	10	72	5	-	-	-	2	8
第五大隊	20	190	7	-	1	1	12	50
路竹分隊	3	40	-	-	-	-	1	10
阿蓮分隊	2	16	1	-	-	-	1	12
茄萣分隊	2	12	1	-	-	-	2	1
湖內分隊	-	14	1	-	1	-	1	4
岡山分隊	12	96	3	-	-	1	4	12
田寮分隊	-	-	-	-	-	-	1	4
彌陀分隊	-	9	1	-	-	-	2	4
永安分隊	1	3	-	-	-	-	-	3
第六大隊	10	38	3	-	1	-	22	79
內門分隊	-	1	2	-	-	-	4	12
旗山分隊	4	25	1	-	-	-	4	22
美濃分隊	5	9	-	-	-	-	5	10
杉林分隊	1	-	-	-	1	-	1	9
甲仙分隊	-	2	-	-	-	-	2	10
那瑪夏分隊	-	-	-	-	-	-	1	6
六龜分隊	-	1	-	-	-	-	3	8
寶來分隊	-	-	-	-	-	-	-	1
桃源分隊	-	-	-	-	-	-	1	1
茂林分隊	-	-	-	-	-	-	1	-

資料來源：本局火災預防科

檢 查 列 管 對 象(續三)

單位：家、所

辦公室	靶場	診所	社區復健中心	日間型精神復健機構	兒童及少年心理輔導或家庭諮詢機構	身心障礙者就業服務機構、甲類第6目以外之身心障礙福利服務機構	老人文康機構、甲類第6目以外之老人服務機構	集合住宅、寄宿舍
984	2	83	6	-	6	4	9	2,948
977	2	103	10	-	8	3	6	3,005
1,007	2	103	11	-	11	4	9	3,101
1,043	2	112	-	11	10	5	12	3,216
1,026	2	108	-	13	7	7	11	3,314
1,040	1	115	-	12	10	8	15	3,457
1,058	1	111	-	11	11	9	15	3,599
1,087	1	115	-	14	11	14	16	3,826
辦公室	靶場	診所	長期照顧服務機構（限社區式之建築物使用類組屬 H-2之日間照顧、團體家屋及小規模多機能）	日間型精神復健機構	兒童及少年心理輔導或家庭諮詢機構	身心障礙者就業服務機構、甲類第6目以外之身心障礙福利服務機構	老人文康機構、甲類第6目以外之老人服務機構	集合住宅、寄宿舍
1,108	1	118	17	15	12	17	17	3,972
1,123	2	122	26	15	14	16	17	4,481
329	-	40	-	4	2	1	2	1,078
63	-	13	-	-	-	-	1	237
65	-	9	-	-	-	-	-	194
74	-	8	-	2	1	-	-	267
4	-	-	-	-	-	1	-	12
37	-	6	-	2	-	-	1	183
43	-	-	-	-	-	-	-	76
43	-	4	-	-	1	-	-	109
257	-	36	3	1	4	7	3	1,743
9	-	2	-	-	-	-	-	183
16	-	6	-	-	3	-	-	309
77	-	6	1	-	1	2	-	236
20	-	1	1	1	-	-	1	35
55	-	14	-	-	-	-	1	514
35	-	5	1	-	-	1	-	328
45	-	2	-	-	-	4	1	138
145	1	11	6	7	3	3	2	734
8	-	-	1	-	-	-	-	60
13	-	-	1	-	1	-	-	111
51	-	7	3	4	1	1	2	213
16	1	-	-	-	-	-	-	94
13	-	2	-	-	-	1	-	41
13	-	-	1	1	1	1	-	22
4	-	-	-	-	-	-	-	4
7	-	1	-	1	-	-	-	106
20	-	1	-	1	-	-	-	83
149	-	13	6	-	3	3	5	637
19	-	-	-	-	-	2	-	29
9	-	-	-	-	-	-	1	10
20	-	1	1	-	1	-	-	33
14	-	-	1	-	-	-	1	28
15	-	1	1	-	-	-	-	63
14	-	-	1	-	-	-	2	64
23	-	2	2	-	-	-	1	74
24	-	4	-	-	1	-	-	182
11	-	5	-	-	1	1	-	154
142	-	12	9	3	1	1	3	254
36	-	2	-	-	-	-	1	47
6	-	1	2	-	-	-	-	14
12	-	-	4	-	-	-	1	4
9	-	2	1	-	-	-	-	38
56	-	7	2	2	-	1	-	130
7	-	-	-	-	-	-	-	1
5	-	-	-	-	1	-	1	3
11	-	-	-	1	-	-	-	17
101	1	10	2	-	1	1	2	35
5	-	1	-	-	-	-	-	2
26	1	4	2	-	-	-	-	19
13	-	1	-	-	-	1	-	7
10	-	1	-	-	-	-	1	-
11	-	-	-	-	-	-	1	3
4	-	1	-	-	-	-	-	-
11	-	1	-	-	-	-	-	3
3	-	-	-	-	-	-	-	-
11	-	1	-	-	1	-	-	1
7	-	-	-	-	-	-	-	-

表5-2 高 雄 市 消 防 安 全

年 底 別 及 分 隊 別	住宿型 精神復 健機構	體育館 、活動 中心	室內溜冰 場、室內 游泳池	電影攝影 場、電視 播送場	倉庫	傢俱展示 販售場	幼兒園	電信機 器室	汽車修護廠、 飛機修理廠、 飛機庫
民國101年	4	71	36	4	240	113	500	156	150
民國102年	3	81	29	4	264	112	492	164	150
民國103年	5	113	29	4	272	118	472	168	149
民國104年	6	130	30	4	298	116	454	165	156
民國105年	5	140	31	4	311	118	445	161	152
民國106年	5	149	32	4	321	119	436	160	160
民國107年	5	180	32	4	346	127	433	162	164
民國108年	4	194	32	4	363	135	424	165	173
民國109年	4	244	33	3	393	139	424	163	178
民國110年	4	304	30	3	452	138	429	164	181
分隊別									
第一大隊	-	13	5	-	34	4	51	24	9
新興分隊	-	3	1	-	2	1	3	4	1
前金分隊	-	2	-	-	1	2	3	2	-
苓雅分隊	-	6	1	-	-	-	16	3	2
旗津分隊	-	-	1	-	-	-	3	2	-
瑞隆分隊	-	1	2	-	4	1	13	2	2
前鎮分隊	-	1	-	-	26	-	8	9	3
成功分隊	-	-	-	-	1	-	5	2	1
第二大隊	1	52	8	1	85	24	106	19	52
鼎金分隊	-	6	3	1	32	2	6	1	7
大昌分隊	1	5	1	-	2	2	20	1	4
十全分隊	-	12	1	-	16	4	15	6	10
左營分隊	-	6	1	-	2	-	4	3	-
新莊分隊	-	8	1	-	12	11	36	2	23
中華分隊	-	7	1	-	17	5	20	2	7
鼓山分隊	-	8	-	-	4	-	5	4	1
第三大隊	-	64	7	1	121	26	109	33	52
鳳祥分隊	-	1	-	-	12	2	8	7	1
五甲分隊	-	12	1	-	10	4	22	4	12
鳳山分隊	-	22	3	-	4	-	19	3	20
大寮分隊	-	11	1	-	22	6	13	7	2
中庄分隊	-	6	-	1	55	7	6	2	6
林園分隊	-	4	2	-	7	2	11	2	2
大林分隊	-	1	-	-	3	-	1	2	1
高桂分隊	-	5	-	-	6	4	11	3	3
小港分隊	-	2	-	-	2	1	18	3	5
第四大隊	1	81	6	-	117	68	92	35	29
橋頭分隊	-	16	-	-	11	2	7	1	-
梓官分隊	-	9	-	-	3	2	9	3	-
燕巢分隊	-	8	-	-	8	1	5	4	4
大樹分隊	-	8	1	-	8	3	9	9	1
鳥松分隊	-	14	1	-	29	34	17	5	3
大社分隊	-	4	2	-	6	4	5	2	3
仁武分隊	-	16	1	-	41	17	13	7	10
楠梓分隊	-	5	-	-	5	3	9	3	1
右昌分隊	1	1	1	-	6	2	18	1	7
第五大隊	1	33	2	1	84	9	52	32	27
路竹分隊	1	9	-	-	19	-	10	7	6
阿蓮分隊	-	3	-	-	1	2	6	5	-
茄萣分隊	-	-	-	-	3	-	3	4	3
湖內分隊	-	6	-	-	13	4	4	2	2
岡山分隊	-	6	2	-	41	2	25	9	16
田寮分隊	-	-	-	1	-	-	-	2	-
彌陀分隊	-	5	-	-	5	1	4	1	-
永安分隊	-	4	-	-	2	-	-	2	-
第六大隊	1	61	2	-	11	7	19	21	12
內門分隊	-	20	-	-	1	-	2	2	-
旗山分隊	1	7	1	-	4	6	7	5	11
美濃分隊	-	7	-	-	2	-	7	4	1
杉林分隊	-	9	-	-	2	-	1	2	-
甲仙分隊	-	6	1	-	1	-	-	1	-
那瑪夏分隊	-	1	-	-	-	-	-	1	-
六龜分隊	-	2	-	-	-	1	1	3	-
寶來分隊	-	1	-	-	1	-	-	1	-
桃源分隊	-	8	-	-	-	-	-	2	-
茂林分隊	-	-	-	-	-	-	1	-	-

資料來源：本局火災預防科

檢 查 列 管 對 象(續完)

單位：家、所

室內停車場、建築物依法附設之室內停車空間	工作場所	地下建築物	公共危險物品及可燃性高壓氣體設置標準暨安全管理辦法規定之場所	加油站	加氣站	天然氣儲槽及可燃性高壓氣體儲槽	爆竹煙火製造、儲存及販賣場所	其他場所
37	2,631	-	568	248	4	6	49	1,519
38	3,871	-	682	242	4	2	45	413
40	4,045	-	652	245	4	3	131	444
45	4,358	2	740	250	6	2	-	383
44	4,558	-	631	254	5	2	-	470
45	4,850	-	704	190	6	6	91	332
49	5,039	-	676	194	6	2	137	359
57	5,181	-	670	255	4	2	136	348
59	5,529	-	774	202	3	2	53	344
62	6,025	-	691	201	2	-	47	348
20	264	-	139	33	1	-	47	38
4	5	-	19	3	-	-	4	22
4	1	-	18	5	-	-	2	8
6	8	-	32	10	-	-	8	-
-	29	-	11	3	-	-	6	-
3	3	-	23	4	-	-	8	4
1	210	-	26	7	1	-	15	2
2	8	-	10	1	-	-	4	2
8	141	-	126	40	1	-	-	71
-	22	-	8	7	1	-	-	4
1	10	-	29	6	-	-	-	5
2	49	-	21	10	-	-	-	29
1	2	-	13	2	-	-	-	4
1	30	-	12	8	-	-	-	11
1	18	-	12	3	-	-	-	10
2	10	-	31	4	-	-	-	8
17	1,557	-	160	2	-	-	-	97
6	20	-	5	-	-	-	-	13
4	30	-	9	-	-	-	-	16
4	71	-	19	-	-	-	-	24
-	612	-	33	-	-	-	-	24
-	466	-	13	1	-	-	-	5
1	95	-	29	-	-	-	-	6
-	88	-	16	-	-	-	-	2
-	104	-	23	-	-	-	-	2
2	71	-	13	1	-	-	-	5
12	1,546	-	104	60	-	-	-	70
1	90	-	4	2	-	-	-	12
-	115	-	8	5	-	-	-	5
-	382	-	9	8	-	-	-	3
4	137	-	11	5	-	-	-	6
2	145	-	2	6	-	-	-	1
-	266	-	19	5	-	-	-	8
1	376	-	25	16	-	-	-	13
4	27	-	14	5	-	-	-	13
-	8	-	12	8	-	-	-	9
4	2,460	-	95	39	-	-	-	39
1	549	-	16	9	-	-	-	9
-	234	-	19	4	-	-	-	1
1	68	-	11	3	-	-	-	5
-	257	-	14	-	-	-	-	4
2	1,140	-	20	16	-	-	-	10
-	8	-	5	-	-	-	-	1
-	104	-	7	4	-	-	-	6
-	100	-	3	3	-	-	-	3
1	57	-	67	27	-	-	-	33
-	4	-	4	1	-	-	-	1
1	20	-	25	12	-	-	-	4
-	22	-	24	5	-	-	-	17
-	-	-	5	1	-	-	-	2
-	9	-	4	3	-	-	-	1
-	-	-	-	1	-	-	-	-
-	2	-	5	2	-	-	-	8
-	-	-	-	1	-	-	-	-
-	-	-	-	1	-	-	-	-
-	-	-	-	-	-	-	-	-

表5-3 高 雄 市 消 防

年 底 別 及 分 隊 別	甲類場所						甲類以外場所					
	期 底 應 申 報 家 數	上 年 同 期 申 報 家 數	上 年 同 期 申 報 率 (%)	本 期 申 報 家 數	本 期 申 報 率 (%)	合 格 申 報 家 數	期 底 應 申 報 家 數	上 年 同 期 申 報 家 數	上 年 同 期 申 報 率 (%)	本 期 申 報 家 數	本 期 申 報 率 (%)	
民國101年	2,925	2,980	97.83	2,846	97.30	-	11,996	10,824	96.07	11,671	97.29	
民國102年	3,098	2,846	97.30	3,059	98.74	-	12,537	11,671	97.29	12,402	98.92	
民國103年	3,106	3,059	98.74	3,051	98.23	-	13,069	12,402	98.92	12,828	98.16	
民國104年	3,143	3,051	98.23	3,086	98.19	-	13,444	12,828	98.16	13,206	98.23	
民國105年	3,183	3,086	98.19	3,170	99.59	1,785	13,569	13,206	98.23	13,454	99.15	
民國106年	3,241	3,170	99.59	3,240	99.97	2,456	14,108	13,454	99.15	14,104	99.97	
民國107年	3,307	3,240	99.97	3,306	99.97	2,722	14,467	14,104	99.97	14,464	99.98	
民國108年	3,275	3,306	99.97	3,274	99.97	2,792	14,908	14,464	99.98	14,901	99.95	
民國109年	3,322	3,274	99.97	3,322	100.00	2,873	15,498	14,901	99.95	15,495	99.98	
民國110年	2,849	3,322	100.00	2,849	100.00	2,450	16,189	15,495	99.98	16,187	99.99	
分隊別												
第一大隊	722	879	100.00	722	100.00	587	2,407	2,337	99.96	2,407	100.00	
新興分隊	183	242	100.00	183	100.00	144	421	415	100.00	421	100.00	
前金分隊	156	190	100.00	156	100.00	127	345	335	100.00	345	100.00	
苓雅分隊	147	155	100.00	147	100.00	123	494	481	100.00	494	100.00	
旗津分隊	12	19	100.00	12	100.00	11	82	84	100.00	82	100.00	
瑞隆分隊	114	117	100.00	114	100.00	98	391	390	100.00	391	100.00	
前鎮分隊	17	42	100.00	17	100.00	15	451	422	100.00	451	100.00	
成功分隊	93	114	100.00	93	100.00	69	223	210	99.53	223	100.00	
第二大隊	801	848	100.00	801	100.00	656	3,304	3,153	99.97	3,304	100.00	
鼎金分隊	58	58	100.00	58	100.00	46	340	319	99.69	340	100.00	
大昌分隊	124	126	100.00	124	100.00	107	476	454	100.00	476	100.00	
十全分隊	184	215	100.00	184	100.00	143	557	540	100.00	557	100.00	
左營分隊	61	76	100.00	61	100.00	57	134	130	100.00	134	100.00	
新莊分隊	173	183	100.00	173	100.00	128	933	871	100.00	933	100.00	
中華分隊	110	118	100.00	110	100.00	93	554	554	100.00	554	100.00	
鼓山分隊	91	72	100.00	91	100.00	82	310	285	100.00	310	100.00	
第三大隊	578	735	100.00	578	100.00	561	3,678	3,531	100.00	3,676	99.95	
鳳祥分隊	54	65	100.00	54	100.00	54	175	172	100.00	175	100.00	
五甲分隊	117	141	100.00	117	100.00	113	348	340	100.00	348	100.00	
鳳山分隊	176	215	100.00	176	100.00	166	644	607	100.00	644	100.00	
大寮分隊	35	43	100.00	35	100.00	35	869	798	100.00	867	99.77	
中庄分隊	46	50	100.00	46	100.00	41	655	622	100.00	655	100.00	
林園分隊	44	81	100.00	44	100.00	42	245	240	100.00	245	100.00	
大林分隊	3	4	100.00	3	100.00	2	136	138	100.00	136	100.00	
高桂分隊	71	89	100.00	71	100.00	73	349	353	100.00	349	100.00	
小港分隊	32	47	100.00	32	100.00	35	257	261	100.00	257	100.00	
第四大隊	383	433	100.00	383	100.00	322	3,109	3,032	100.00	3,109	100.00	
橋頭分隊	29	36	100.00	29	100.00	27	222	210	100.00	222	100.00	
梓官分隊	12	17	100.00	12	100.00	11	181	176	100.00	181	100.00	
燕巢分隊	22	21	100.00	22	100.00	18	435	421	100.00	435	100.00	
大樹分隊	28	30	100.00	28	100.00	20	277	263	100.00	277	100.00	
鳥松分隊	33	44	100.00	33	100.00	26	371	363	100.00	371	100.00	
大社分隊	41	46	100.00	41	100.00	36	379	378	100.00	379	100.00	
仁武分隊	62	77	100.00	62	100.00	55	576	575	100.00	576	100.00	
楠梓分隊	52	61	100.00	52	100.00	41	334	319	100.00	334	100.00	
右昌分隊	104	101	100.00	104	100.00	88	334	327	100.00	334	100.00	
第五大隊	235	289	100.00	235	100.00	217	3,089	2,889	100.00	3,089	100.00	
路竹分隊	52	54	100.00	52	100.00	46	708	667	100.00	708	100.00	
阿蓮分隊	10	14	100.00	10	100.00	10	281	257	100.00	281	100.00	
茄萣分隊	18	23	100.00	18	100.00	15	113	104	100.00	113	100.00	
湖內分隊	16	25	100.00	16	100.00	16	275	263	100.00	275	100.00	
岡山分隊	126	155	100.00	126	100.00	117	1,394	1,288	100.00	1,394	100.00	
田寮分隊	4	5	100.00	4	100.00	4	26	26	100.00	26	100.00	
彌陀分隊	5	7	100.00	5	100.00	5	149	151	100.00	149	100.00	
永安分隊	4	6	100.00	4	100.00	4	143	133	100.00	143	100.00	
第六大隊	130	138	100.00	130	100.00	107	602	553	99.82	602	100.00	
內門分隊	2	2	100.00	2	100.00	2	70	58	100.00	70	100.00	
旗山分隊	48	62	100.00	48	100.00	43	205	195	100.00	205	100.00	
美濃分隊	38	36	100.00	38	100.00	32	113	105	100.00	113	100.00	
杉林分隊	5	4	100.00	5	100.00	1	49	39	97.50	49	100.00	
甲仙分隊	7	7	100.00	7	100.00	7	52	43	100.00	52	100.00	
那瑪夏分隊	-	-	-	-	-	-	12	12	100.00	12	100.00	
六龜分隊	18	16	100.00	18	100.00	15	43	42	100.00	43	100.00	
寶來分隊	9	8	100.00	9	100.00	7	12	12	100.00	12	100.00	
桃源分隊	1	1	100.00	1	100.00	-	34	35	100.00	34	100.00	
茂林分隊	2	2	100.00	2	100.00	-	12	12	100.00	12	100.00	

資料來源：本局火災預防科

安 全 設 備 檢 修 申 報

合格申報家數	複 查 情 形			違 規 處 理 情 形	處 罰 情 形			罰 鍰 收 繳 情 形	強制執行件次	
	本期申報總家數	本期複查總家數	本期複查率 (%)		未檢修申報限改件次	處 罰				總 金 額 (元)
						未檢修申報件次	消防專技人員不實檢修件次			
-	14,517	14,042	96.73	321	2	13	336,000	22	459,189	37
-	15,461	15,106	97.70	192	-	7	166,000	8	179,833	5
-	15,879	23,659	149.00	312	19	19	788,000	27	471,053	39
-	16,292	20,943	129	304	16	15	732,000	38	660,270	67
7,282	16,624	14,278	86	127	9	6	494,000	17	420,000	18
6,480	17,344	22,986	133	5	5	5	184,000	19	604,000	21
8,996	17,770	15,693	88	3	5	2	280,000	6	99,732	12
8,357	18,175	21,544	119	12	11	5	452,000	10	135,861	19
9,094	18,817	15,221	81	11	8	3	460,000	8	105,741	15
9,990	19,036	14,318	75	8	4	1	160,000	15	640,000	7
1,173	3,129	1,619	51.74	4	3	1	140,000	6	280,000	3
180	604	419	69.37	-	-	1	30,000	1	30,000	-
151	501	271	54.09	-	-	-	-	-	-	-
224	641	299	46.65	-	1	-	10,000	-	-	-
53	94	26	27.66	-	-	-	-	-	-	-
186	505	285	56.44	-	-	-	-	-	-	-
286	468	139	29.70	-	-	-	-	-	-	-
93	316	180	56.96	4	2	-	100,000	5	250,000	3
1,445	4,105	2,870	69.91	2	1	-	20,000	8	340,000	4
163	398	295	74.12	-	-	-	-	1	10,000	-
167	600	470	78.33	-	-	-	-	7	330,000	-
301	741	537	72.47	1	-	-	-	-	-	-
75	195	121	62.05	-	-	-	-	-	-	-
353	1,106	729	65.91	-	-	-	-	-	-	1
207	664	468	70.48	-	-	-	-	-	-	-
179	401	250	62.34	1	1	-	20,000	-	-	3
2,444	4,254	4,189	98.47	2	-	-	-	1	20,000	-
88	229	229	100.00	-	-	-	-	-	-	-
194	465	465	100.00	-	-	-	-	-	-	-
333	820	820	100.00	-	-	-	-	-	-	-
643	902	867	96.12	2	-	-	-	-	-	-
507	701	699	99.71	-	-	-	-	-	-	-
165	289	287	99.31	-	-	-	-	1	20,000	-
101	139	125	89.93	-	-	-	-	-	-	-
242	420	408	97.14	-	-	-	-	-	-	-
171	289	289	100.00	-	-	-	-	-	-	-
2,228	3,492	2,755	78.89	-	-	-	-	-	-	-
148	251	218	86.85	-	-	-	-	-	-	-
137	193	166	86.01	-	-	-	-	-	-	-
368	457	326	71.33	-	-	-	-	-	-	-
216	305	243	79.67	-	-	-	-	-	-	-
230	404	290	71.78	-	-	-	-	-	-	-
275	420	301	71.67	-	-	-	-	-	-	-
499	638	467	73.20	-	-	-	-	-	-	-
177	386	327	84.72	-	-	-	-	-	-	-
178	438	417	95.21	-	-	-	-	-	-	-
2,258	3,324	2,153	64.77	-	-	-	-	-	-	-
460	760	463	60.92	-	-	-	-	-	-	-
202	291	202	69.42	-	-	-	-	-	-	-
77	131	81	61.83	-	-	-	-	-	-	-
184	291	199	68.38	-	-	-	-	-	-	-
1,120	1,520	990	65.13	-	-	-	-	-	-	-
21	30	18	60.00	-	-	-	-	-	-	-
110	154	101	65.58	-	-	-	-	-	-	-
84	147	99	67.35	-	-	-	-	-	-	-
442	732	732	100.00	-	-	-	-	-	-	-
54	72	72	100.00	-	-	-	-	-	-	-
152	253	253	100.00	-	-	-	-	-	-	-
82	151	151	100.00	-	-	-	-	-	-	-
39	54	54	100.00	-	-	-	-	-	-	-
46	59	59	100.00	-	-	-	-	-	-	-
6	12	12	100.00	-	-	-	-	-	-	-
28	61	61	100.00	-	-	-	-	-	-	-
8	21	21	100.00	-	-	-	-	-	-	-
19	35	35	100.00	-	-	-	-	-	-	-
8	14	14	100.00	-	-	-	-	-	-	-

表5-4 高雄市防焰規制執行情形

年底別 及 分隊別	期底列管 家數(家)	檢 查 件 次			不 合 格 件 次			合 格	
		合計	與上年同期比較		合計	與上年同期比較		合計	本年 (季)合格 率 (%)
			上年同期 合計	增減率 (%)		上年同期 合計	增減率 (%)		
民國101年	97	439	404	8.66	3	-	-	436	99.32
民國102年	110	332	405	18.02	4	2	100.00	328	98.80
民國103年	108	447	332	34.64	1	4	75.00	446	99.78
民國104年	110	468	419	11.69	-	1	100.00	468	100.00
民國105年	107	458	468	2.14	-	-	-	458	100.00
民國106年	128	528	458	15	-	-	-	528	100.00
民國107年	127	533	528	1	-	-	-	533	100.00
民國108年	124	528	533	0.94	-	-	-	528	100.00
民國109年	131	535	528	1.33	2	-	-	533	99.63
民國110年	117	465	535	13.08	6	2	200.00	459	98.71
分隊別									
第一大隊	31	132	145	8.97	-	-	-	132	100.00
新興分隊	3	15	17	11.76	-	-	-	15	100.00
前金分隊	4	15	13	15.38	-	-	-	15	100.00
苓雅分隊	7	34	48	29.17	-	-	-	34	100.00
旗津分隊	14	42	-	-	-	-	-	42	100.00
瑞隆分隊	-	10	43	76.74	-	-	-	10	100.00
前鎮分隊	3	12	8	50.00	-	-	-	12	100.00
成功分隊	-	4	16	75.00	-	-	-	4	100.00
第二大隊	46	169	223	24.22	3	-	-	166	98.22
鼎金分隊	7	22	20	10.00	1	-	-	21	95.45
大昌分隊	13	44	64	31.25	2	-	-	42	95.45
十全分隊	9	28	38	26.32	-	-	-	28	100.00
左營分隊	1	4	4	-	-	-	-	4	100.00
新莊分隊	8	38	53	28.30	-	-	-	38	100.00
中華分隊	5	20	28	28.57	-	-	-	20	100.00
鼓山分隊	3	13	16	18.75	-	-	-	13	100.00
第三大隊	20	82	85	3.53	3	-	-	79	96.34
鳳祥分隊	1	4	4	-	-	-	-	4	100.00
五甲分隊	2	8	8	-	-	-	-	8	100.00
鳳山分隊	8	34	37	8.11	2	-	-	32	94.12
大寮分隊	4	10	9	11.11	1	-	-	9	90.00
中庄分隊	1	4	4	-	-	-	-	4	100.00
林園分隊	-	-	-	-	-	-	-	-	-
大林分隊	-	-	-	-	-	-	-	-	-
高桂分隊	4	16	15	6.67	-	-	-	16	100.00
小港分隊	-	6	8	25.00	-	-	-	6	100.00
第四大隊	15	62	59	5.08	-	1	100.00	62	100.00
橋頭分隊	-	-	-	-	-	-	-	-	-
梓官分隊	1	4	4	-	-	-	-	4	100.00
燕巢分隊	-	-	-	-	-	-	-	-	-
大樹分隊	-	-	-	-	-	-	-	-	-
鳥松分隊	1	6	10	40.00	-	1	100.00	6	100.00
大社分隊	-	-	-	-	-	-	-	-	-
仁武分隊	10	39	29	34.48	-	-	-	39	100.00
楠梓分隊	2	9	12	25.00	-	-	-	9	100.00
右昌分隊	1	4	4	-	-	-	-	4	100.00
第五大隊	4	16	19	15.79	-	1	100.00	16	100.00
路竹分隊	-	-	-	-	-	-	-	-	-
阿蓮分隊	1	4	4	-	-	-	-	4	100.00
茄萣分隊	-	-	-	-	-	-	-	-	-
湖內分隊	-	-	-	-	-	-	-	-	-
岡山分隊	3	12	15	20.00	-	1	100.00	12	100.00
田寮分隊	-	-	-	-	-	-	-	-	-
彌陀分隊	-	-	-	-	-	-	-	-	-
永安分隊	-	-	-	-	-	-	-	-	-
第六大隊	1	4	4	-	-	-	-	4	100.00
內門分隊	-	-	-	-	-	-	-	-	-
旗山分隊	1	4	4	-	-	-	-	4	100.00
美濃分隊	-	-	-	-	-	-	-	-	-
杉林分隊	-	-	-	-	-	-	-	-	-
甲仙分隊	-	-	-	-	-	-	-	-	-
那瑪夏分隊	-	-	-	-	-	-	-	-	-
六龜分隊	-	-	-	-	-	-	-	-	-
寶來分隊	-	-	-	-	-	-	-	-	-
桃源分隊	-	-	-	-	-	-	-	-	-
茂林分隊	-	-	-	-	-	-	-	-	-

資料來源：本局火災預防科

表5-5 高雄市防焰規制執行情形

年 底 別 及 分 隊 別	期 底 列 管 家 數 (家)	檢 查 件 次			不 合 格 件 次			合 格	
		合 計	與 上 年 同 期 比 較		合 計	與 上 年 同 期 比 較		合 計	本 年 (季) 合 格 率 (%)
			上 年 同 期 合 計	增 減 率 (%)		上 年 同 期 合 計	增 減 率 (%)		
民國101年	6,372	14,037	10,966	28.00	12	103	- 88.35	14,025	99.91
民國102年	6,743	19,382	12,750	52.02	52	12	333.33	19,330	99.73
民國103年	7,032	21,835	19,382	12.66	74	52	42.31	21,761	99.66
民國104年	7,357	19,957	21,835	- 8.60	42	74	- 43.24	19,915	99.79
民國105年	7,376	20,512	19,957	2.78	44	42	4.76	20,468	99.79
民國106年	7,566	20,714	20,512	0.98	31	44	- 29.55	20,683	99.85
民國107年	7,703	21,219	20,714	2.44	22	31	- 29.03	21,197	99.90
民國108年	7,788	21,565	21,219	1.63	14	22	- 36.36	21,551	99.94
民國109年	7,939	21,819	21,565	1.18	11	14	- 21.43	21,808	99.95
民國110年	8,078	14,261	21,819	- 34.64	5	11	- 54.55	14,256	99.96
分隊別									
第一大隊	2,313	3,513	6,654	- 47.20	1	3	- 66.67	3,512	99.97
新興分隊	588	980	1,690	- 42.01	1	1	-	979	99.90
前金分隊	436	630	1,261	- 50.04	-	1	- 100.00	630	100.00
苓雅分隊	542	778	1,596	- 51.25	-	-	-	778	100.00
旗津分隊	29	40	118	- 66.10	-	-	-	40	100.00
瑞隆分隊	352	520	1,006	- 48.31	-	-	-	520	100.00
前鎮分隊	98	155	336	- 53.87	-	1	- 100.00	155	100.00
成功分隊	268	410	647	- 36.63	-	-	-	410	100.00
第二大隊	2,739	5,562	7,208	- 22.84	-	1	- 100.00	5,562	100.00
鼎金分隊	263	453	598	- 24.25	-	-	-	453	100.00
大昌分隊	390	821	1,299	- 36.80	-	1	- 100.00	821	100.00
十全分隊	426	935	1,329	- 29.65	-	-	-	935	100.00
左營分隊	131	201	294	- 31.63	-	-	-	201	100.00
新莊分隊	743	1,551	1,942	- 20.13	-	-	-	1,551	100.00
中華分隊	551	1,228	1,246	- 1.44	-	-	-	1,228	100.00
鼓山分隊	235	373	500	- 25.40	-	-	-	373	100.00
第三大隊	1,399	1,891	3,222	- 41.31	3	5	- 40.00	1,888	99.84
鳳祥分隊	137	164	307	- 46.58	-	-	-	164	100.00
五甲分隊	258	451	604	- 25.33	1	-	-	450	99.78
鳳山分隊	444	515	931	- 44.68	1	4	- 75.00	514	99.81
大寮分隊	86	138	250	- 44.80	-	-	-	138	100.00
中庄分隊	89	129	187	- 31.02	-	-	-	129	100.00
林園分隊	106	191	285	- 32.98	-	-	-	191	100.00
大林分隊	7	9	27	- 66.67	-	-	-	9	100.00
高桂分隊	170	188	421	- 55.34	-	-	-	188	100.00
小港分隊	102	106	210	- 49.52	1	1	-	105	99.06
第四大隊	894	1,952	2,681	- 27.19	1	-	-	1,951	99.95
橋頭分隊	70	153	196	- 21.94	-	-	-	153	100.00
梓官分隊	28	72	109	- 33.94	-	-	-	72	100.00
燕巢分隊	40	92	148	- 37.84	-	-	-	92	100.00
大樹分隊	51	134	200	- 33.00	-	-	-	134	100.00
鳥松分隊	99	223	326	- 31.60	1	-	-	222	99.55
大社分隊	62	142	207	- 31.40	-	-	-	142	100.00
仁武分隊	124	318	413	- 23.00	-	-	-	318	100.00
楠梓分隊	170	416	601	- 30.78	-	-	-	416	100.00
右昌分隊	250	402	481	- 16.42	-	-	-	402	100.00
第五大隊	491	700	1,391	- 49.68	-	-	-	700	100.00
路竹分隊	81	101	211	- 52.13	-	-	-	101	100.00
阿蓮分隊	29	49	104	- 52.88	-	-	-	49	100.00
茄萣分隊	37	53	123	- 56.91	-	-	-	53	100.00
湖內分隊	36	53	175	- 69.71	-	-	-	53	100.00
岡山分隊	268	378	617	- 38.74	-	-	-	378	100.00
田寮分隊	10	17	41	- 58.54	-	-	-	17	100.00
彌陀分隊	21	35	87	- 59.77	-	-	-	35	100.00
永安分隊	9	14	33	- 57.58	-	-	-	14	100.00
第六大隊	242	643	663	- 3.02	-	2	- 100.00	643	100.00
內門分隊	14	34	36	- 5.56	-	-	-	34	100.00
旗山分隊	95	246	245	0.41	-	1	- 100.00	246	100.00
美濃分隊	58	163	160	1.88	-	-	-	163	100.00
杉林分隊	12	29	30	- 3.33	-	1	- 100.00	29	100.00
甲仙分隊	15	39	52	- 25.00	-	-	-	39	100.00
那瑪夏分隊	4	7	9	- 22.22	-	-	-	7	100.00
六龜分隊	24	73	71	2.82	-	-	-	73	100.00
寶來分隊	10	34	32	6.25	-	-	-	34	100.00
桃源分隊	5	7	16	- 56.25	-	-	-	7	100.00
茂林分隊	5	11	12	- 8.33	-	-	-	11	100.00

資料來源：本局火災預防科

- 設 置 防 焰 物 品 場 所

件 次		複查件次	違 規 處 理 情 形				罰 鍰 收 繳 情 形		強 制 執 行 件 次
與 上 年 同 期 比 較			限 期 改 善 件 次	停 業 或 停 止 使 用 件 次	處 罰 鍰		件 次	金 額 (元)	
上 年 同 期 合 計	增 減 率 (%)				件 次	金 額 (元)			
10,863	29.11	13	6	-	11	228,000	15	250,500	14
12,738	51.75	52	52	-	5	132,000	12	171,515	7
19,330	12.58	74	73	-	1	9,000	1	12,000	4
21,761	8.48	42	42	-	1	9,000	1	9,000	6
19,915	2.78	44	44	-	-	-	-	-	7
20,468	1.05	31	31	-	2	18,000	-	-	-
20,683	2.49	22	22	-	-	-	2	18,000	2
21,197	1.67	14	14	-	-	-	-	-	-
21,551	1.19	11	11	-	-	-	5	12,000	-
21,808	34.63	3	5	-	-	-	2	8,785	-
6,651	47.20	1	1	-	-	-	-	-	-
1,689	42.04	1	1	-	-	-	-	-	-
1,260	50.00	-	-	-	-	-	-	-	-
1,596	51.25	-	-	-	-	-	-	-	-
118	66.10	-	-	-	-	-	-	-	-
1,006	48.31	-	-	-	-	-	-	-	-
335	53.73	-	-	-	-	-	-	-	-
647	36.63	-	-	-	-	-	-	-	-
7,207	22.83	-	-	-	-	-	-	-	-
598	24.25	-	-	-	-	-	-	-	-
1,298	36.75	-	-	-	-	-	-	-	-
1,329	29.65	-	-	-	-	-	-	-	-
294	31.63	-	-	-	-	-	-	-	-
1,942	20.13	-	-	-	-	-	-	-	-
1,246	1.44	-	-	-	-	-	-	-	-
500	25.40	-	-	-	-	-	-	-	-
3,217	41.31	1	3	-	-	-	-	-	-
307	46.58	-	-	-	-	-	-	-	-
604	25.50	-	1	-	-	-	-	-	-
927	44.55	1	1	-	-	-	-	-	-
250	44.80	-	-	-	-	-	-	-	-
187	31.02	-	-	-	-	-	-	-	-
285	32.98	-	-	-	-	-	-	-	-
27	66.67	-	-	-	-	-	-	-	-
421	55.34	-	-	-	-	-	-	-	-
209	49.76	-	1	-	-	-	-	-	-
2,681	27.23	1	1	-	-	-	-	-	-
196	21.94	-	-	-	-	-	-	-	-
109	33.94	-	-	-	-	-	-	-	-
148	37.84	-	-	-	-	-	-	-	-
200	33.00	-	-	-	-	-	-	-	-
326	31.90	1	1	-	-	-	-	-	-
207	31.40	-	-	-	-	-	-	-	-
413	23.00	-	-	-	-	-	-	-	-
601	30.78	-	-	-	-	-	-	-	-
481	16.42	-	-	-	-	-	-	-	-
1,391	49.68	-	-	-	-	-	2	8,785	-
211	52.13	-	-	-	-	-	-	-	-
104	52.88	-	-	-	-	-	-	-	-
123	56.91	-	-	-	-	-	-	-	-
175	69.71	-	-	-	-	-	-	-	-
617	38.74	-	-	-	-	-	2	8,785	-
41	58.54	-	-	-	-	-	-	-	-
87	59.77	-	-	-	-	-	-	-	-
33	57.58	-	-	-	-	-	-	-	-
661	2.72	-	-	-	-	-	-	-	-
36	5.56	-	-	-	-	-	-	-	-
244	0.82	-	-	-	-	-	-	-	-
160	1.88	-	-	-	-	-	-	-	-
29	-	-	-	-	-	-	-	-	-
52	25.00	-	-	-	-	-	-	-	-
9	22.22	-	-	-	-	-	-	-	-
71	2.82	-	-	-	-	-	-	-	-
32	6.25	-	-	-	-	-	-	-	-
16	56.25	-	-	-	-	-	-	-	-
12	8.33	-	-	-	-	-	-	-	-

表5-6 高 雄 市 液 化 石 油 氣

年 底 別 及 分 隊 別	期 底 列 管 家 數						檢 查 件				
	合 計	分 銷 商	分 裝 場	容 器 檢 驗 場	容 器 儲 存 場 所	串 接 使 用 場 所	檢 查 件				
							合 計	分 銷 商	分 裝 場	容 器 檢 驗 場	容 器 儲 存 場 所
民國101年	655	459	11	2	16	167	6,492	5,826	142	28	202
民國102年	657	453	11	2	16	175	8,776	7,937	242	32	309
民國103年	627	433	11	2	16	165	7,509	6,834	173	39	229
民國104年	605	411	10	1	15	168	6,777	6,152	161	14	225
民國105年	599	404	10	1	15	169	6,272	5,639	150	16	212
民國106年	610	389	9	1	12	199	5,795	5,203	116	13	174
民國107年	802	381	9	-	11	401	6,153	5,210	116	3	140
民國108年	786	380	9	-	13	384	5,755	4,950	126	-	158
民國109年	750	374	9	-	13	354	5,680	4,864	120	-	159
民國110年	739	366	8	-	11	354	5,256	4,556	106	-	145
分隊別											
第一大隊	144	82	-	-	-	62	1,119	1,023	-	-	-
新興分隊	20	13	-	-	-	7	165	157	-	-	-
前金分隊	23	5	-	-	-	18	82	61	-	-	-
苓雅分隊	33	29	-	-	-	4	372	368	-	-	-
旗津分隊	17	2	-	-	-	15	57	35	-	-	-
瑞隆分隊	23	17	-	-	-	6	214	208	-	-	-
前鎮分隊	20	14	-	-	-	6	194	170	-	-	-
成功分隊	8	2	-	-	-	6	35	24	-	-	-
第二大隊	142	83	-	-	-	59	1,083	1,016	-	-	-
鼎金分隊	10	6	-	-	-	4	87	79	-	-	-
大昌分隊	33	21	-	-	-	12	248	236	-	-	-
十全分隊	23	17	-	-	-	6	224	216	-	-	-
左營分隊	17	8	-	-	-	9	100	91	-	-	-
新莊分隊	17	5	-	-	-	12	68	55	-	-	-
中華分隊	13	7	-	-	-	6	97	90	-	-	-
鼓山分隊	29	19	-	-	-	10	259	249	-	-	-
第三大隊	85	57	1	-	3	24	828	740	12	-	36
鳳祥分隊	5	2	-	-	-	3	30	24	-	-	-
五甲分隊	14	9	-	-	-	5	130	125	-	-	-
鳳山分隊	21	16	-	-	-	5	214	204	-	-	-
大寮分隊	9	5	1	-	2	1	97	58	12	-	24
中庄分隊	10	8	-	-	1	1	115	100	-	-	12
林園分隊	7	6	-	-	-	1	81	79	-	-	-
大林分隊	1	1	-	-	-	-	11	11	-	-	-
高桂分隊	11	4	-	-	-	7	59	51	-	-	-
小港分隊	7	6	-	-	-	1	91	88	-	-	-
第四大隊	131	60	3	-	3	65	885	710	45	-	48
橋頭分隊	6	4	-	-	-	2	48	48	-	-	-
梓官分隊	12	7	-	-	-	5	82	78	-	-	-
燕巢分隊	11	3	-	-	-	8	42	36	-	-	-
大樹分隊	13	8	1	-	1	3	119	88	11	-	11
鳥松分隊	3	2	-	-	-	1	24	24	-	-	-
大社分隊	16	5	1	-	1	9	86	55	11	-	11
仁武分隊	19	9	-	-	-	10	135	105	7	-	14
楠梓分隊	25	12	1	-	1	11	185	146	16	-	12
右昌分隊	26	10	-	-	-	16	164	130	-	-	-
第五大隊	115	45	2	-	2	66	699	569	26	-	25
路竹分隊	21	8	-	-	-	13	110	96	-	-	-
阿蓮分隊	20	7	-	-	-	13	111	97	-	-	-
茄萣分隊	16	6	-	-	-	10	85	72	-	-	-
湖內分隊	15	6	1	-	1	7	113	75	14	-	13
岡山分隊	24	10	1	-	1	12	161	123	12	-	12
田寮分隊	8	2	-	-	-	6	32	24	-	-	-
彌陀分隊	6	3	-	-	-	3	49	46	-	-	-
永安分隊	5	3	-	-	-	2	38	36	-	-	-
第六大隊	122	39	2	-	3	78	642	498	23	-	36
內門分隊	12	4	-	-	-	8	61	51	-	-	-
旗山分隊	43	13	2	-	2	26	225	150	23	-	24
美濃分隊	39	10	-	-	-	29	151	121	-	-	-
杉林分隊	8	4	-	-	1	3	61	46	-	-	12
甲仙分隊	6	4	-	-	-	2	66	59	-	-	-
那瑪夏分隊	-	-	-	-	-	-	-	-	-	-	-
六龜分隊	11	4	-	-	-	7	78	71	-	-	-
寶來分隊	3	-	-	-	-	3	-	-	-	-	-
桃源分隊	-	-	-	-	-	-	-	-	-	-	-
茂林分隊	-	-	-	-	-	-	-	-	-	-	-

資料來源：本局危險物品管理科

消 防 安 全 檢 查 及 違 規 取 締

次	查 情						形					
	合 計	格		件		次	不 合 格	格		件		次
串接使 用場所	合 計	分銷商	分裝場	容器檢 驗場	容器儲 存場所	串接使 用場所	合 計	分銷商	分裝場	容器檢 驗場	容器儲 存場所	串接使 用場所
294	6,395	5,739	136	25	202	293	97	87	6	3	-	1
256	8,483	7,652	238	28	309	256	293	285	4	4	-	-
234	7,384	6,717	169	36	228	234	125	117	4	3	1	-
225	6,671	6,051	157	14	225	224	106	101	4	-	-	1
255	6,194	5,568	149	13	212	252	78	71	1	3	-	3
289	5,663	5,074	116	12	173	288	132	129	-	1	1	1
684	6,061	5,129	115	3	140	674	92	81	1	-	-	10
521	5,690	4,890	123	-	157	520	65	60	3	-	1	1
537	5,627	4,814	119	-	159	535	53	50	1	-	-	2
449	5,224	4,527	104	-	145	448	32	29	2	-	-	1
96	1,111	1,016	-	-	-	95	8	7	-	-	-	1
8	162	155	-	-	-	7	3	2	-	-	-	1
21	81	60	-	-	-	21	1	1	-	-	-	-
4	370	366	-	-	-	4	2	2	-	-	-	-
22	56	34	-	-	-	22	1	1	-	-	-	-
6	214	208	-	-	-	6	-	-	-	-	-	-
24	194	170	-	-	-	24	-	-	-	-	-	-
11	34	23	-	-	-	11	1	1	-	-	-	-
67	1,072	1,005	-	-	-	67	11	11	-	-	-	-
8	87	79	-	-	-	8	-	-	-	-	-	-
12	246	234	-	-	-	12	2	2	-	-	-	-
8	220	212	-	-	-	8	4	4	-	-	-	-
9	100	91	-	-	-	9	-	-	-	-	-	-
13	68	55	-	-	-	13	-	-	-	-	-	-
7	95	88	-	-	-	7	2	2	-	-	-	-
10	256	246	-	-	-	10	3	3	-	-	-	-
40	819	731	12	-	36	40	9	9	-	-	-	-
6	30	24	-	-	-	6	-	-	-	-	-	-
5	129	124	-	-	-	5	1	1	-	-	-	-
10	211	201	-	-	-	10	3	3	-	-	-	-
3	96	57	12	-	24	3	1	1	-	-	-	-
3	111	96	-	-	12	3	4	4	-	-	-	-
2	81	79	-	-	-	2	-	-	-	-	-	-
-	11	11	-	-	-	-	-	-	-	-	-	-
8	59	51	-	-	-	8	-	-	-	-	-	-
3	91	88	-	-	-	3	-	-	-	-	-	-
82	884	709	45	-	48	82	1	1	-	-	-	-
-	48	48	-	-	-	-	-	-	-	-	-	-
4	82	78	-	-	-	4	-	-	-	-	-	-
6	42	36	-	-	-	6	-	-	-	-	-	-
9	119	88	11	-	11	9	-	-	-	-	-	-
-	24	24	-	-	-	-	-	-	-	-	-	-
9	86	55	11	-	11	9	-	-	-	-	-	-
9	134	104	7	-	14	9	1	1	-	-	-	-
11	185	146	16	-	12	11	-	-	-	-	-	-
34	164	130	-	-	-	34	-	-	-	-	-	-
79	696	568	24	-	25	79	3	1	2	-	-	-
14	110	96	-	-	-	14	-	-	-	-	-	-
14	111	97	-	-	-	14	-	-	-	-	-	-
13	85	72	-	-	-	13	-	-	-	-	-	-
11	111	75	12	-	13	11	2	-	2	-	-	-
14	160	122	12	-	12	14	1	1	-	-	-	-
8	32	24	-	-	-	8	-	-	-	-	-	-
3	49	46	-	-	-	3	-	-	-	-	-	-
2	38	36	-	-	-	2	-	-	-	-	-	-
85	642	498	23	-	36	85	-	-	-	-	-	-
10	61	51	-	-	-	10	-	-	-	-	-	-
28	225	150	23	-	24	28	-	-	-	-	-	-
30	151	121	-	-	-	30	-	-	-	-	-	-
3	61	46	-	-	12	3	-	-	-	-	-	-
7	66	59	-	-	-	7	-	-	-	-	-	-
-	-	-	-	-	-	-	-	-	-	-	-	-
7	78	71	-	-	-	7	-	-	-	-	-	-
-	-	-	-	-	-	-	-	-	-	-	-	-
-	-	-	-	-	-	-	-	-	-	-	-	-
-	-	-	-	-	-	-	-	-	-	-	-	-

表5-6 高 雄 市 液 化 石 油 氣

年 底 別 及 分 隊 別	違 規 取 締									
	合計	分銷商					分裝場		檢驗場	
		違規儲存液化石油氣	違規使用逾期容器	違規使用偽造合格標示	非法分裝液化石油氣	其他分銷商位置構造設備或安全管理不合格	違規灌裝逾期容器	其他分裝場位置構造設備或安全管理不合格	容器檢驗不實	其他檢驗場位置構造設備或安全管理不合格
民國101年	-	-	-	-	-	-	-	-	-	-
民國102年	-	-	-	-	-	-	-	-	-	-
民國103年	-	-	-	-	-	-	-	-	-	-
民國104年	-	-	-	-	-	-	-	-	-	-
民國105年	80	44	15	1	2	7	1	-	3	-
民國106年	152	106	26	-	7	6	-	-	1	-
民國107年	106	56	26	-	4	7	-	1	-	-
民國108年	72	37	18	1	4	5	3	-	-	-
民國109年	53	29	14	1	1	5	-	1	-	-
民國110年	32	17	8	-	1	3	2	-	-	-
分隊別										
第一大隊	8	3	2	-	1	1	-	-	-	-
新興分隊	3	1	-	-	-	1	-	-	-	-
前金分隊	1	1	-	-	-	-	-	-	-	-
苓雅分隊	2	1	1	-	-	-	-	-	-	-
旗津分隊	1	-	-	-	1	-	-	-	-	-
瑞隆分隊	-	-	-	-	-	-	-	-	-	-
前鎮分隊	-	-	-	-	-	-	-	-	-	-
成功分隊	1	-	1	-	-	-	-	-	-	-
第二大隊	11	7	3	-	-	1	-	-	-	-
鼎金分隊	-	-	-	-	-	-	-	-	-	-
大昌分隊	2	2	-	-	-	-	-	-	-	-
十全分隊	4	2	2	-	-	-	-	-	-	-
左營分隊	-	-	-	-	-	-	-	-	-	-
新莊分隊	-	-	-	-	-	-	-	-	-	-
中華分隊	2	1	1	-	-	-	-	-	-	-
鼓山分隊	3	2	-	-	-	1	-	-	-	-
第三大隊	9	6	3	-	-	-	-	-	-	-
鳳祥分隊	-	-	-	-	-	-	-	-	-	-
五甲分隊	1	1	-	-	-	-	-	-	-	-
鳳山分隊	3	-	3	-	-	-	-	-	-	-
大寮分隊	1	1	-	-	-	-	-	-	-	-
中庄分隊	4	4	-	-	-	-	-	-	-	-
林園分隊	-	-	-	-	-	-	-	-	-	-
大林分隊	-	-	-	-	-	-	-	-	-	-
高桂分隊	-	-	-	-	-	-	-	-	-	-
小港分隊	-	-	-	-	-	-	-	-	-	-
第四大隊	1	1	-	-	-	-	-	-	-	-
橋頭分隊	-	-	-	-	-	-	-	-	-	-
梓官分隊	-	-	-	-	-	-	-	-	-	-
燕巢分隊	-	-	-	-	-	-	-	-	-	-
大樹分隊	-	-	-	-	-	-	-	-	-	-
鳥松分隊	-	-	-	-	-	-	-	-	-	-
大社分隊	-	-	-	-	-	-	-	-	-	-
仁武分隊	1	1	-	-	-	-	-	-	-	-
楠梓分隊	-	-	-	-	-	-	-	-	-	-
右昌分隊	-	-	-	-	-	-	-	-	-	-
第五大隊	3	-	-	-	-	1	2	-	-	-
路竹分隊	-	-	-	-	-	-	-	-	-	-
阿蓮分隊	-	-	-	-	-	-	-	-	-	-
茄萣分隊	-	-	-	-	-	-	-	-	-	-
湖內分隊	2	-	-	-	-	-	2	-	-	-
岡山分隊	1	-	-	-	-	1	-	-	-	-
田寮分隊	-	-	-	-	-	-	-	-	-	-
彌陀分隊	-	-	-	-	-	-	-	-	-	-
永安分隊	-	-	-	-	-	-	-	-	-	-
第六大隊	-	-	-	-	-	-	-	-	-	-
內門分隊	-	-	-	-	-	-	-	-	-	-
旗山分隊	-	-	-	-	-	-	-	-	-	-
美濃分隊	-	-	-	-	-	-	-	-	-	-
杉林分隊	-	-	-	-	-	-	-	-	-	-
甲仙分隊	-	-	-	-	-	-	-	-	-	-
那瑪夏分隊	-	-	-	-	-	-	-	-	-	-
六龜分隊	-	-	-	-	-	-	-	-	-	-
寶來分隊	-	-	-	-	-	-	-	-	-	-
桃源分隊	-	-	-	-	-	-	-	-	-	-
茂林分隊	-	-	-	-	-	-	-	-	-	-

資料來源：本局危險物品管理科

表5-7 高 雄 市 防 火 管

年底別 及 分隊別	期底防火管理人選用情形				期底消防防護計畫製定情形				期底共同消防防護計畫製定情形				本期自衛消防編 組訓練情形	
	應選用 家數 (家)	已選用			應製定 家數 (家)	已製定			應製定 家數 (家)	已製定			件數	人數
		家數 (家)	比例(%)	與上年同期 比較增減 (百分點)		家數 (家)	比例 (%)	與上年同期 比較增減 (百分點)		家數 (家)	比例(%)	與上年同 期比較增 減(百分 點)		
民國101年	4,835	4,784	98.95	0.05	4,835	4,776	98.78	- 0.05	1,880	1,877	99.84	0.17	9,207	184,319
民國102年	5,021	4,926	98.11	- 0.74	5,021	4,911	97.81	- 0.86	1,992	1,970	98.90	- 0.93	9,591	160,297
民國103年	5,045	4,943	97.98	- 0.13	5,045	4,943	97.98	0.17	2,043	2,035	99.61	0.71	9,092	147,564
民國104年	5,098	4,988	97.84	- 0.14	5,098	4,984	97.76	- 0.21	2,101	2,078	98.91	- 0.70	8,936	129,121
民國105年	5,145	5,038	97.92	0.08	5,145	5,035	97.86	0.10	2,168	2,150	99.17	0.26	9,455	135,356
民國106年	5,218	5,116	98.05	0.12	5,218	5,092	97.59	- 0.28	2,275	2,262	99.43	0.26	10,249	138,628
民國107年	5,425	5,334	98.32	0.28	5,425	5,297	97.64	0.06	2,354	2,339	99.36	- 0.07	11,449	128,907
民國108年	5,507	5,374	97.58	- 0.74	5,507	5,330	96.79	- 0.85	2,453	2,450	99.88	0.51	13,567	141,276
民國109年	5,573	5,507	98.82	1.23	5,573	5,417	97.20	0.41	2,522	2,519	99.88	-	12,649	122,948
年底別 及 分隊別	選用防火管理人				製定消防防護計畫				製定共同消防防護計畫				製定施工中	
	應選用 家數 (家)	已選用			應製定 家數 (家)	已製定			應製定 家數 (家)	已製定			應製定 家數 (家)	家數 (家)
		家數 (家)	比例 (%)	與上年同期 比較增減 (百分點)		家數 (家)	比例 (%)	與上年同期 比較增減 (百分點)		家數 (家)	比例 (%)	與上年同 期比較增 減(百分 點)		
民國110年 分隊別	5,577	5,511	98.82	-	5,577	5,448	97.69	0.49	2,612	2,604	99.69	- 0.19	49	48
第一大隊	1,187	1,170	98.57	- 0.52	1,187	1,170	98.57	- 0.52	787	787	100.00	-	11	11
新興分隊	302	289	95.70	- 2.40	302	289	95.70	- 2.40	184	184	100.00	-	-	-
前金分隊	240	238	99.17	- 0.42	240	238	99.17	- 0.42	158	158	100.00	-	-	-
苓雅分隊	212	211	99.53	1.48	212	211	99.53	1.48	187	187	100.00	-	1	1
旗津分隊	35	35	100.00	-	35	35	100.00	-	2	2	100.00	-	-	-
瑞隆分隊	162	162	100.00	-	162	162	100.00	-	128	128	100.00	-	1	1
前鎮分隊	110	109	99.09	- 0.91	110	109	99.09	- 0.91	19	19	100.00	-	1	1
成功分隊	126	126	100.00	-	126	126	100.00	-	109	109	100.00	-	8	8
第二大隊	1,262	1,250	99.05	- 0.33	1,262	1,250	99.05	- 0.33	1,174	1,174	100.00	-	14	14
鼎金分隊	88	85	96.59	- 2.27	88	85	96.59	- 2.27	110	110	100.00	-	-	-
大昌分隊	184	183	99.46	- 0.54	184	183	99.46	- 0.54	195	195	100.00	-	-	-
十全分隊	286	281	98.25	0.29	286	281	98.25	0.29	135	135	100.00	-	5	5
左營分隊	84	82	97.62	- 2.38	84	82	97.62	- 2.38	24	24	100.00	-	-	-
新莊分隊	314	314	100.00	0.31	314	314	100.00	0.31	337	337	100.00	-	3	3
中華分隊	200	199	99.50	- 0.50	200	199	99.50	- 0.50	300	300	100.00	-	2	2
鼓山分隊	106	106	100.00	-	106	106	100.00	-	73	73	100.00	-	4	4
第三大隊	1,200	1,180	98.33	- 0.50	1,200	1,157	96.42	- 1.58	358	353	98.60	- 1.11	8	7
鳳祥分隊	81	76	93.83	- 6.17	81	72	88.89	- 8.55	45	42	93.33	- 6.67	-	-
五甲分隊	147	146	99.32	2.02	147	139	94.56	- 2.06	67	66	98.51	- 1.49	-	-
鳳山分隊	287	283	98.61	0.39	287	281	97.91	1.12	143	142	99.30	0.03	1	-
大寮分隊	191	183	95.81	- 2.58	191	183	95.81	- 2.58	18	18	100.00	-	1	1
中庄分隊	107	106	99.07	0.05	107	106	99.07	0.05	12	12	100.00	-	-	-
林園分隊	123	123	100.00	-	123	119	96.75	- 2.48	5	5	100.00	-	5	5
大林分隊	48	48	100.00	-	48	48	100.00	4.08	-	-	-	-	1	1
高桂分隊	133	132	99.25	- 0.75	133	129	96.99	- 3.01	42	42	100.00	-	-	-
小港分隊	83	83	100.00	1.15	83	80	96.39	- 2.47	26	26	100.00	-	-	-
第四大隊	878	864	98.41	0.03	878	859	97.84	- 0.54	246	243	98.78	- 0.78	12	12
橋頭分隊	72	72	100.00	1.37	72	72	100.00	1.37	19	16	84.21	- 15.79	-	-
梓官分隊	39	39	100.00	-	39	37	94.87	- 5.13	-	-	-	-	-	-
燕巢分隊	91	91	100.00	-	91	91	100.00	-	-	-	-	-	-	-
大樹分隊	74	74	100.00	1.54	74	74	100.00	1.54	4	4	100.00	-	-	-
鳥松分隊	82	79	96.34	- 3.66	82	79	96.34	- 3.66	26	26	100.00	-	-	-
大松分隊	99	97	97.98	- 2.02	99	97	97.98	- 2.02	9	9	100.00	-	-	-
仁武分隊	169	165	97.63	- 2.37	169	164	97.04	- 2.96	26	26	100.00	4.55	12	12
楠梓分隊	107	107	100.00	4.63	107	105	98.13	2.76	71	71	100.00	-	-	-
右昌分隊	145	140	96.55	1.55	145	140	96.55	1.55	91	91	100.00	-	-	-
第五大隊	798	795	99.62	1.97	798	760	95.24	8.00	43	43	100.00	2.38	4	4
路竹分隊	159	159	100.00	-	159	155	97.48	2.55	2	2	100.00	-	2	2
阿蓮分隊	47	47	100.00	-	47	47	100.00	-	1	1	100.00	-	-	-
茄萣分隊	39	37	94.87	0.75	39	37	94.87	0.75	-	-	-	-	-	-
湖內分隊	72	72	100.00	-	72	65	90.28	- 4.72	4	4	100.00	-	-	-
岡山分隊	393	392	99.75	3.96	393	368	93.64	16.95	36	36	100.00	2.86	2	2
田寮分隊	11	11	100.00	-	11	11	100.00	-	-	-	-	-	-	-
彌陀分隊	25	25	100.00	-	25	25	100.00	-	-	-	-	-	-	-
永安分隊	52	52	100.00	1.92	52	52	100.00	1.92	-	-	-	-	-	-
第六大隊	252	252	100.00	0.40	252	252	100.00	0.40	4	4	100.00	-	-	-
內門分隊	18	18	100.00	-	18	18	100.00	-	-	-	-	-	-	-
旗山分隊	87	87	100.00	-	87	87	100.00	-	3	3	100.00	-	-	-
美濃分隊	62	62	100.00	-	62	62	100.00	-	-	-	-	-	-	-
杉林分隊	14	14	100.00	-	14	14	100.00	-	-	-	-	-	-	-
甲仙分隊	12	12	100.00	-	12	12	100.00	-	1	1	100.00	-	-	-
那瑪夏分隊	5	5	100.00	-	5	5	100.00	-	-	-	-	-	-	-
六龜分隊	28	28	100.00	3.85	28	28	100.00	3.85	-	-	-	-	-	-
寶來分隊	12	12	100.00	-	12	12	100.00	-	-	-	-	-	-	-
桃源分隊	9	9	100.00	-	9	9	100.00	-	-	-	-	-	-	-
茂林分隊	5	5	100.00	-	5	5	100.00	-	-	-	-	-	-	-

資料來源：本局火災預防科

理 執 行 情 形

本期違反防火管理案件			本期罰鍰收繳情形			本期強制執行件次	本年累計違反防火管理				
限期改善件次	處罰鍰		件次	金額(元)(2)	收繳率[(2)/(1)×100]%		限期改善件次	與上年同期比較增減件次	處以罰鍰件次	與上年同期比較增減件次	
	件次	金額(元)(1)									
895	16	315,000	16	179,498	56.98	33	895	-	170	16	4
1,124	7	180,000	6	227,406	126.34	18	1,124	-	242	7	9
1,072	13	200,000	18	178,141	89.07	24	1,072	-	52	13	6
1,277	20	334,000	25	384,000	114.97	37	11,123	-	-	152	-
1,027	16	290,000	14	300,000	103.45	23	12,150	-	-	168	-
1,354	21	360,000	9	140,000	38.89	21	1,354	-	327	21	5
1,223	23	370,000	24	321,327	86.85	35	1,223	-	131	23	2
1,357	13	170,000	10	104,977	61.75	26	1,357	-	134	13	10
769	7	130,000	8	88,869	68.36	18	769	-	588	7	6

消防防護計畫		本年累計自衛消防編組訓練		本期違反防火管理案件			本期罰鍰收繳情形			本期強制執行件次(件次)	本年累計違反防火管理					
已製定	與上年同期比較增減(百分點)	件數(件)	人數(人)	限期改善件次(件次)	處罰鍰		件次(件次)	金額(元)(2)	收繳率[(2)/(1)×100](%)		限期改善件次(件次)	與上年同期比較增減件次(件次)	處以罰鍰件次(件次)	與上年同期比較增減件次(件次)		
					件次(件次)	金額(元)(1)										
98	-	9,204	100,129	726	4.00	60,000	8	50,359	84	26	726	-	43	4	-	3
100	-	2,779	11,278	192	-	-	4	22,092	-	9	192	28	-	-	-	2
-	-	611	1,932	79	-	-	-	-	-	4	79	-	-	-	-	1
-	-	428	689	49	-	-	2	21,160	-	2	49	6	-	-	-	1
100	-	660	2,084	25	-	-	1	694	-	1	25	11	-	-	-	-
-	-	68	558	2	-	-	-	-	-	1	2	2	-	-	-	-
100	-	389	2,940	24	-	-	-	-	-	1	24	7	-	-	-	-
100	-	221	489	5	-	-	-	-	-	-	5	5	-	-	-	-
100	-	402	2,586	8	-	-	1	238	-	-	8	3	-	-	-	-
100	-	2,812	23,245	175	2.00	20,000	-	-	-	4	175	-	2	-	-	-
-	-	328	2,130	46	1.00	10,000	-	-	-	1	46	26	1	-	-	-
-	-	697	7,592	12	1.00	10,000	-	-	-	1	12	1	1	-	-	1
100	-	673	3,593	46	-	-	-	-	-	-	46	12	-	-	-	-
-	-	108	782	7	-	-	-	-	-	1	7	3	-	-	-	1
100	-	503	3,710	25	-	-	-	-	-	-	25	18	-	-	-	-
100	-	353	3,888	25	-	-	-	-	-	-	25	-	-	-	-	-
100	-	150	1,550	14	-	-	-	-	-	1	14	6	-	-	-	-
88	-	583	13,415	144	-	-	-	-	-	4	144	36	-	-	-	1
-	-	124	1,207	24	-	-	-	-	-	-	24	16	-	-	-	-
-	-	57	707	10	-	-	-	-	-	-	10	41	-	-	-	-
-	-	60	7,221	21	-	-	-	-	-	-	21	10	-	-	-	-
100	-	50	263	34	-	-	-	-	-	1	34	14	-	-	-	1
-	-	25	317	10	-	-	-	-	-	3	10	5	-	-	-	-
100	-	36	419	31	-	-	-	-	-	-	31	14	-	-	-	-
100	-	11	301	9	-	-	-	-	-	-	9	5	-	-	-	-
-	-	159	1,652	4	-	-	-	-	-	-	4	16	-	-	-	-
-	-	61	1,328	1	-	-	-	-	-	-	1	3	-	-	-	-
100	-	1,547	24,696	77	1.00	20,000	-	-	-	6	77	27	1	-	-	1
-	-	72	1,306	4	-	-	-	-	-	1	4	14	-	-	-	-
-	-	39	420	-	-	-	-	-	-	-	-	4	-	-	-	-
-	-	102	2,791	-	-	-	-	-	-	-	-	-	-	-	-	-
-	-	116	2,108	8	-	-	-	-	-	-	8	7	-	-	-	-
-	-	140	2,269	4	-	-	-	-	-	1	4	9	-	-	-	-
-	-	135	5,289	7	-	-	-	-	-	-	7	-	-	-	-	-
100	-	189	6,074	29	1.00	20,000	-	-	-	4	29	15	1	-	-	1
-	-	355	2,181	4	-	-	-	-	-	-	4	15	-	-	-	-
-	-	399	2,258	21	-	-	-	-	-	-	21	7	-	-	-	-
100	-	1,108	22,623	136	1.00	20,000	4	28,267	141	3	136	1	1	-	-	1
100	-	159	4,663	8	-	-	3	8,267	-	1	8	1	-	-	-	-
-	-	61	874	2	-	-	-	-	-	-	2	2	-	-	-	-
-	-	66	1,059	9	-	-	-	-	-	-	9	6	-	-	-	-
-	-	108	2,592	11	-	-	-	-	-	-	11	6	-	-	-	-
100	-	592	10,454	102	1.00	20,000	1	20,000	100	2	102	1	1	-	-	1
-	-	20	340	1	-	-	-	-	-	-	1	1	-	-	-	-
-	-	50	791	-	-	-	-	-	-	-	-	2	-	-	-	-
-	-	52	1,850	3	-	-	-	-	-	-	3	8	-	-	-	-
-	-	375	4,872	2	-	-	-	-	-	-	2	7	-	-	-	-
-	-	33	643	-	-	-	-	-	-	-	-	-	-	-	-	-
-	-	131	1,381	-	-	-	-	-	-	-	-	8	-	-	-	-
-	-	101	1,279	-	-	-	-	-	-	-	-	-	-	-	-	-
-	-	25	321	-	-	-	-	-	-	-	-	-	-	-	-	-
-	-	21	233	-	-	-	-	-	-	-	-	-	-	-	-	-
-	-	8	186	-	-	-	-	-	-	-	-	-	-	-	-	-
-	-	27	488	1	-	-	-	-	-	-	1	-	-	-	-	-
-	-	12	100	-	-	-	-	-	-	-	-	-	-	-	-	-
-	-	9	158	1	-	-	-	-	-	-	1	1	-	-	-	-
-	-	8	83	-	-	-	-	-	-	-	-	-	-	-	-	-

表5-8 高 雄 市 消 防 安 全

年 底 別 及 分 隊 別	期 底 列 管 家 數 (家)	檢 查 情 形					複 查 情 形		
		檢 查 件 次	合 格 件 次	不 合 格 件 次	檢 查 率 (%)	檢 查 合 格 率 (%)	複 查 件 次	複 查 不 合 格 件 次	複 查 不 合 格 率 (%)
民國101年	17,277	21,347	18,604	2,743	123.56	87.15	2,339	143	6.11
民國102年	17,658	22,781	20,207	2,574	129.01	88.70	2,107	121	5.74
民國103年	18,291	21,303	19,234	2,069	116.47	90.29	1,988	79	3.97
民國104年	18,825	19,574	17,792	1,782	103.98	90.90	1,557	91	5.84
民國105年	19,157	20,866	18,700	2,166	108.92	89.62	1,707	86	5.04
民國106年	19,690	20,641	18,214	2,427	104.83	88.24	2,367	127	5.37
民國107年	20,293	21,425	19,346	2,079	105.58	90.30	1,913	111	5.80
民國108年	20,817	21,232	19,499	1,733	101.99	91.84	1,726	101	5.85
民國109年	21,435	19,394	17,787	1,607	90.48	91.71	1,526	89	5.83
民國110年	22,584	20,098	18,049	2,049	88.99	89.80	2,027	94	4.64
分隊別									
局本部	-	-	-	-	-	-	-	-	-
第一大隊	3,935	4,176	3,629	547	106.12	86.90	431	39	9.05
新興分隊	835	1,026	894	132	122.87	87.13	106	3	2.83
前金分隊	599	669	581	88	111.69	86.85	44	-	-
苓雅分隊	871	862	759	103	98.97	88.05	83	2	2.41
旗津分隊	125	79	75	4	63.20	94.94	5	-	-
瑞隆分隊	595	665	558	107	111.76	83.91	84	5	5.95
前鎮分隊	530	415	368	47	78.30	88.67	56	12	21.43
成功分隊	380	460	394	66	121.05	85.65	53	17	32.08
第二大隊	4,869	4,036	3,541	495	82.89	87.74	360	19	5.28
鼎金分隊	474	432	395	37	91.14	91.44	23	-	-
大昌分隊	793	739	615	124	93.19	83.22	83	3	3.61
十全分隊	875	759	663	96	86.74	87.35	76	1	1.32
左營分隊	236	163	144	19	69.07	88.34	12	-	-
新莊分隊	1,240	913	823	90	73.63	90.14	59	4	6.78
中華分隊	771	665	591	74	86.25	88.87	63	3	4.76
鼓山分隊	480	365	310	55	76.04	84.93	44	8	18.18
第三大隊	4,657	4,537	4,170	367	97.42	91.91	321	7	2.18
鳳祥分隊	265	291	265	26	109.81	91.07	20	1	5.00
五甲分隊	530	576	507	69	108.68	88.02	53	1	1.89
鳳山分隊	917	881	832	49	96.07	94.44	49	1	2.04
大寮分隊	946	722	668	54	76.32	92.52	42	2	4.76
中庄分隊	734	733	670	63	99.86	91.41	54	1	1.85
林園分隊	341	408	383	25	119.65	93.87	23	-	-
大林分隊	144	155	140	15	107.64	90.32	13	-	-
高桂分隊	447	421	387	34	94.18	91.92	39	-	-
小港分隊	333	350	318	32	105.11	90.86	28	1	3.57
第四大隊	4,188	3,013	2,894	119	71.94	96.05	109	5	4.59
橋頭分隊	301	217	203	14	72.09	93.55	10	-	-
梓官分隊	247	178	177	1	72.06	99.44	4	-	-
燕巢分隊	561	334	329	5	59.54	98.50	5	1	20.00
大樹分隊	356	267	261	6	75.00	97.75	6	-	-
鳥松分隊	438	352	325	27	80.37	92.33	26	2	7.69
大社分隊	499	332	319	13	66.53	96.08	15	1	6.67
仁武分隊	795	547	521	26	68.81	95.25	18	1	5.56
楠梓分隊	477	342	332	10	71.70	97.08	4	-	-
右昌分隊	514	444	427	17	86.38	96.17	21	-	-
第五大隊	4,029	3,637	3,199	438	90.27	87.96	742	24	3.23
路竹分隊	857	757	668	89	88.33	88.24	131	1	0.76
阿蓮分隊	349	346	292	54	99.14	84.39	85	4	4.71
茄萣分隊	176	216	205	11	122.73	94.91	23	-	-
湖內分隊	411	340	298	42	82.73	87.65	73	2	2.74
岡山分隊	1,840	1,606	1,400	206	87.28	87.17	368	17	4.62
田寮分隊	49	36	31	5	73.47	86.11	6	-	-
彌陀分隊	178	163	150	13	91.57	92.02	21	-	-
永安分隊	169	173	155	18	102.37	89.60	35	-	-
第六大隊	906	699	616	83	77.15	88.13	64	-	-
內門分隊	81	62	61	1	76.54	98.39	1	-	-
旗山分隊	309	235	202	33	76.05	85.96	23	-	-
美濃分隊	214	148	130	18	69.16	87.84	16	-	-
杉林分隊	60	45	35	10	75.00	77.78	8	-	-
甲仙分隊	75	64	59	5	85.33	92.19	4	-	-
那瑪夏分隊	19	14	12	2	73.68	85.71	2	-	-
六龜分隊	77	68	60	8	88.31	88.24	7	-	-
寶來分隊	21	22	17	5	104.76	77.27	3	-	-
桃源分隊	36	29	29	-	80.56	100.00	-	-	-
茂林分隊	14	12	11	1	85.71	91.67	-	-	-

資料來源：本局火災預防科

設 備 查 察 處 理

單位：件

違 規 處 理 情 形					罰 鍰 收 繳 情 形			強 制 執 行 件 次
限期改善 件次	舉發 件次	停業或停 止使用件 次	處罰鍰		件次	金額(元) (2)	收繳率 [(2)/(1)*10 0](%)	
			件次	金額(元) (1)				
2,600	143	-	117	1,894,000	142	1,911,026	100.90	124
2,453	121	-	123	2,146,000	138	2,139,096	99.68	67
1,990	79	-	87	1,569,000	107	1,503,850	95.85	59
1,691	91	-	86	1,743,000	109	1,826,954	104.82	102
2,080	86	-	93	1,830,000	81	1,545,175	84.44	73
2,300	127	-	125	2,412,000	116	1,942,840	80.55	47
1,968	111	-	117	2,587,000	143	2,172,565	83.98	73
1,632	101	-	105	2,580,000	115	1,797,957	69.69	60
1,518	89	-	73	1,706,000	113	2,113,365	123.88	57
1,955	94	2	95	2,136,000	111	2,210,912	103.51	63
-	-	-	-	-	-	-	-	-
508	39	-	41	1,053,000	46	1,151,000	109.31	15
129	3	-	4	42,000	4	54,000	128.57	-
88	-	-	1	18,000	1	30,000	166.67	-
101	2	-	7	168,000	3	48,000	28.57	2
4	-	-	1	6,000	-	-	-	2
102	5	-	4	57,000	11	107,000	187.72	-
35	12	-	12	294,000	12	276,000	93.88	1
49	17	-	12	468,000	15	636,000	135.90	10
476	19	-	17	366,000	17	277,700	75.87	22
37	-	-	1	24,000	1	24,000	100.00	-
121	3	-	2	36,000	2	30,000	83.33	2
95	1	-	-	-	-	-	-	8
19	-	-	-	-	-	-	-	-
86	4	-	3	42,000	3	42,000	100.00	-
71	3	-	3	66,000	2	36,000	54.55	-
47	8	-	8	198,000	9	145,700	73.59	12
360	7	-	5	60,000	11	110,178	183.63	4
25	1	-	1	12,000	-	-	-	-
68	1	-	-	-	-	-	-	-
48	1	-	1	12,000	4	54,000	450.00	1
52	2	-	-	-	-	-	-	2
62	1	-	1	12,000	1	12,000	100.00	-
25	-	-	-	-	-	-	-	-
15	-	-	-	-	-	-	-	-
34	-	-	-	-	4	8,178	-	1
31	1	-	2	24,000	2	36,000	150.00	-
114	5	-	4	45,000	3	36,000	80.00	1
14	-	-	-	-	-	-	-	-
1	-	-	-	-	-	-	-	-
4	1	-	1	12,000	1	12,000	100.00	-
6	-	-	-	-	-	-	-	-
25	2	-	2	24,000	2	24,000	100.00	-
12	1	-	1	9,000	-	-	-	-
25	1	-	-	-	-	-	-	1
10	-	-	-	-	-	-	-	-
17	-	-	-	-	-	-	-	-
414	24	1	27	582,000	34	636,034	109.28	19
88	1	1	3	72,000	4	102,000	141.67	5
50	4	-	6	120,000	5	96,062	80.05	4
11	-	-	-	-	-	-	-	2
40	2	-	2	36,000	-	-	-	-
189	17	-	15	342,000	20	377,447	110.36	6
5	-	-	-	-	-	-	-	-
13	-	-	-	-	3	18,525	-	1
18	-	-	1	12,000	2	42,000	350.00	1
83	-	1	1	30,000	-	-	-	2
1	-	-	-	-	-	-	-	-
33	-	1	1	30,000	-	-	-	2
18	-	-	-	-	-	-	-	-
10	-	-	-	-	-	-	-	-
5	-	-	-	-	-	-	-	-
2	-	-	-	-	-	-	-	-
8	-	-	-	-	-	-	-	-
5	-	-	-	-	-	-	-	-
-	-	-	-	-	-	-	-	-
1	-	-	-	-	-	-	-	-

表5-9 高 雄 市 爆 竹 煙 火

年 底 別 及 分 隊 別	期底場所家數						本 期 場								
							檢 查 件 次								
	列管場所			未達管 制量販 賣場所	進口貿 易商營 業場所	宗教廟 會活動 地點	可疑處 所	合 計	列管場所			未達管制 量販賣場 所	進口貿 易商營 業場所	宗教廟會 活動地點	可疑處所
	製 造 場 所	達管制量							製 造 場 所	儲 存 場 所	販 賣 場 所				
儲 存 場 所		販 賣 場 所													
民國101年	-	-	-	318	-	263	128	3,865	-	-	-	2,122	-	1,000	743
民國102年	-	-	-	350	-	287	122	3,453	-	-	-	1,791	-	1,106	556
民國103年	-	-	-	361	-	291	119	3,086	-	-	-	1,623	-	972	491
民國104年	-	-	-	357	-	294	118	2,355	-	-	-	1,076	7	826	446
民國105年	-	-	-	350	1	332	113	2,276	-	-	-	968	11	871	426
民國106年	-	-	-	346	1	339	111	1,964	-	-	-	967	12	692	293
民國107年	-	-	-	344	1	344	107	1,729	-	-	-	847	12	609	261
民國108年	-	-	-	345	2	346	107	1,676	-	-	10	756	23	654	233
民國109年	-	-	-	342	1	359	87	1,684	-	-	-	780	16	661	227
民國110年	-	-	-	333	2	360	87	1,999	-	-	-	1,060	24	698	217
分隊別															
第一大隊	-	-	-	48	-	56	4	349	-	-	-	162	-	175	12
新興分隊	-	-	-	4	-	1	-	16	-	-	-	12	-	4	-
前金分隊	-	-	-	2	-	4	-	23	-	-	-	6	-	17	-
苓雅分隊	-	-	-	8	-	9	-	51	-	-	-	24	-	27	-
旗津分隊	-	-	-	6	-	16	-	66	-	-	-	18	-	48	-
瑞隆分隊	-	-	-	9	-	11	4	72	-	-	-	27	-	33	12
前鎮分隊	-	-	-	15	-	8	-	76	-	-	-	60	-	16	-
成功分隊	-	-	-	4	-	7	-	45	-	-	-	15	-	30	-
第二大隊	-	-	-	60	-	99	10	410	-	-	-	194	-	192	24
鼎金分隊	-	-	-	3	-	12	1	39	-	-	-	11	-	26	2
大昌分隊	-	-	-	5	-	9	2	33	-	-	-	16	-	11	6
十全分隊	-	-	-	18	-	12	3	104	-	-	-	54	-	44	6
左營分隊	-	-	-	6	-	20	1	55	-	-	-	21	-	31	3
新莊分隊	-	-	-	9	-	11	1	50	-	-	-	32	-	15	3
中華分隊	-	-	-	13	-	6	1	63	-	-	-	42	-	19	2
鼓山分隊	-	-	-	6	-	29	1	66	-	-	-	18	-	46	2
第三大隊	-	-	-	91	-	45	12	405	-	-	-	276	-	105	24
鳳祥分隊	-	-	-	13	-	7	1	56	-	-	-	39	-	15	2
五甲分隊	-	-	-	15	-	3	-	54	-	-	-	45	-	9	-
鳳山分隊	-	-	-	24	-	8	-	88	-	-	-	72	-	16	-
大寮分隊	-	-	-	21	-	5	7	92	-	-	-	63	-	15	14
中庄分隊	-	-	-	4	-	6	1	26	-	-	-	12	-	12	2
林園分隊	-	-	-	6	-	6	1	32	-	-	-	18	-	12	2
大林分隊	-	-	-	2	-	6	-	27	-	-	-	9	-	18	-
高桂分隊	-	-	-	2	-	2	-	12	-	-	-	6	-	6	-
小港分隊	-	-	-	4	-	2	2	18	-	-	-	12	-	2	4
第四大隊	-	-	-	59	1	82	33	402	-	-	-	192	12	100	98
橋頭分隊	-	-	-	10	1	10	3	68	-	-	-	30	12	20	6
梓官分隊	-	-	-	5	-	40	4	28	-	-	-	15	-	1	12
燕巢分隊	-	-	-	3	-	1	7	33	-	-	-	9	-	3	21
大樹分隊	-	-	-	4	-	7	4	45	-	-	-	12	-	21	12
鳥松分隊	-	-	-	1	-	6	7	44	-	-	-	5	-	18	21
大社分隊	-	-	-	8	-	3	-	30	-	-	-	24	-	6	-
仁武分隊	-	-	-	11	-	1	6	72	-	-	-	44	-	4	24
楠梓分隊	-	-	-	9	-	4	2	38	-	-	-	29	-	7	2
右昌分隊	-	-	-	8	-	10	-	44	-	-	-	24	-	20	-
第五大隊	-	-	-	36	1	45	19	230	-	-	-	112	12	65	41
路竹分隊	-	-	-	9	-	5	3	58	-	-	-	29	-	20	9
阿蓮分隊	-	-	-	1	-	2	3	15	-	-	-	3	-	6	6
茄萣分隊	-	-	-	5	-	4	2	23	-	-	-	15	-	4	4
湖內分隊	-	-	-	4	-	8	-	20	-	-	-	12	-	8	-
岡山分隊	-	-	-	9	1	21	7	77	-	-	-	29	12	22	14
田寮分隊	-	-	-	-	-	-	4	8	-	-	-	-	-	-	8
彌陀分隊	-	-	-	5	-	5	-	20	-	-	-	15	-	5	-
永安分隊	-	-	-	3	-	-	-	9	-	-	-	9	-	-	-
第六大隊	-	-	-	39	-	33	9	203	-	-	-	124	-	61	18
內門分隊	-	-	-	1	-	3	-	13	-	-	-	4	-	9	-
旗山分隊	-	-	-	6	-	9	2	42	-	-	-	20	-	18	4
美濃分隊	-	-	-	18	-	3	2	64	-	-	-	54	-	6	4
杉林分隊	-	-	-	2	-	7	2	27	-	-	-	10	-	11	6
甲仙分隊	-	-	-	4	-	3	1	31	-	-	-	20	-	9	2
那瑪夏分隊	-	-	-	-	-	-	-	-	-	-	-	-	-	-	-
六龜分隊	-	-	-	8	-	5	2	23	-	-	-	16	-	5	2
寶來分隊	-	-	-	-	-	3	-	3	-	-	-	-	-	3	-
桃源分隊	-	-	-	-	-	-	-	-	-	-	-	-	-	-	-
茂林分隊	-	-	-	-	-	-	-	-	-	-	-	-	-	-	-

資料來源：本局火災預防科

安 全 檢 查

單位：家數、次

所 檢 查 情 形															
合格件次							不合格件次								
合 計	列管場所			未達管制 量販賣場 所	進口貿易 商營業場 所	宗教廟 會活動 地點	可疑處 所	合 計	列管場所			未達管 制量販 賣場所	進口貿 易商營 業場所	宗教廟 會活動 地點	可疑處 所
	製 造 場 所	達管制量							製 造 場 所	儲 存 場 所	販 賣 場 所				
		製 造 場 所	儲 存 場 所												
-	-	-	-	-	-	-	-	-	-	-	-	-	-	-	
-	-	-	-	-	-	-	-	-	-	-	-	-	-	-	
-	-	-	-	-	-	-	-	-	-	-	-	-	-	-	
2,251	-	-	-	968	11	846	426	25	-	-	-	-	-	25	
1,949	-	-	-	967	12	677	293	15	-	-	-	-	-	15	
1,717	-	-	-	847	12	597	261	12	-	-	-	-	-	12	
1,667	-	-	10	756	23	645	233	9	-	-	-	-	-	9	
1,669	-	-	-	780	16	646	227	15	-	-	-	-	-	15	
1,996	-	-	-	1,060	24	695	217	3	-	-	-	-	-	3	
349	-	-	-	162	-	175	12	-	-	-	-	-	-	-	
16	-	-	-	12	-	4	-	-	-	-	-	-	-	-	
23	-	-	-	6	-	17	-	-	-	-	-	-	-	-	
51	-	-	-	24	-	27	-	-	-	-	-	-	-	-	
66	-	-	-	18	-	48	-	-	-	-	-	-	-	-	
72	-	-	-	27	-	33	12	-	-	-	-	-	-	-	
76	-	-	-	60	-	16	-	-	-	-	-	-	-	-	
45	-	-	-	15	-	30	-	-	-	-	-	-	-	-	
408	-	-	-	194	-	190	24	2	-	-	-	-	-	2	
39	-	-	-	11	-	26	2	-	-	-	-	-	-	-	
33	-	-	-	16	-	11	6	-	-	-	-	-	-	-	
104	-	-	-	54	-	44	6	-	-	-	-	-	-	-	
53	-	-	-	21	-	29	3	2	-	-	-	-	-	2	
50	-	-	-	32	-	15	3	-	-	-	-	-	-	-	
63	-	-	-	42	-	19	2	-	-	-	-	-	-	-	
66	-	-	-	18	-	46	2	-	-	-	-	-	-	-	
405	-	-	-	276	-	105	24	-	-	-	-	-	-	-	
56	-	-	-	39	-	15	2	-	-	-	-	-	-	-	
54	-	-	-	45	-	9	-	-	-	-	-	-	-	-	
88	-	-	-	72	-	16	-	-	-	-	-	-	-	-	
92	-	-	-	63	-	15	14	-	-	-	-	-	-	-	
26	-	-	-	12	-	12	2	-	-	-	-	-	-	-	
32	-	-	-	18	-	12	2	-	-	-	-	-	-	-	
27	-	-	-	9	-	18	-	-	-	-	-	-	-	-	
12	-	-	-	6	-	6	-	-	-	-	-	-	-	-	
18	-	-	-	12	-	2	4	-	-	-	-	-	-	-	
401	-	-	-	192	12	99	98	1	-	-	-	-	-	1	
68	-	-	-	30	12	20	6	-	-	-	-	-	-	-	
28	-	-	-	15	-	1	12	-	-	-	-	-	-	-	
33	-	-	-	9	-	3	21	-	-	-	-	-	-	-	
45	-	-	-	12	-	21	12	-	-	-	-	-	-	-	
44	-	-	-	5	-	18	21	-	-	-	-	-	-	-	
30	-	-	-	24	-	6	-	-	-	-	-	-	-	-	
72	-	-	-	44	-	4	24	-	-	-	-	-	-	-	
37	-	-	-	29	-	6	2	1	-	-	-	-	-	1	
44	-	-	-	24	-	20	-	-	-	-	-	-	-	-	
230	-	-	-	112	12	65	41	-	-	-	-	-	-	-	
58	-	-	-	29	-	20	9	-	-	-	-	-	-	-	
15	-	-	-	3	-	6	6	-	-	-	-	-	-	-	
23	-	-	-	15	-	4	4	-	-	-	-	-	-	-	
20	-	-	-	12	-	8	-	-	-	-	-	-	-	-	
77	-	-	-	29	12	22	14	-	-	-	-	-	-	-	
8	-	-	-	-	-	-	8	-	-	-	-	-	-	-	
20	-	-	-	15	-	5	-	-	-	-	-	-	-	-	
9	-	-	-	9	-	-	-	-	-	-	-	-	-	-	
203	-	-	-	124	-	61	18	-	-	-	-	-	-	-	
13	-	-	-	4	-	9	-	-	-	-	-	-	-	-	
42	-	-	-	20	-	18	4	-	-	-	-	-	-	-	
64	-	-	-	54	-	6	4	-	-	-	-	-	-	-	
27	-	-	-	10	-	11	6	-	-	-	-	-	-	-	
31	-	-	-	20	-	9	2	-	-	-	-	-	-	-	
-	-	-	-	-	-	-	-	-	-	-	-	-	-	-	
23	-	-	-	16	-	5	2	-	-	-	-	-	-	-	
3	-	-	-	-	-	3	-	-	-	-	-	-	-	-	
-	-	-	-	-	-	-	-	-	-	-	-	-	-	-	
-	-	-	-	-	-	-	-	-	-	-	-	-	-	-	

表5-10 高 雄 市 爆 竹 煙 火

年 底 別 及 分 隊 別	取 締									
	合計	未經許可 製造爆竹 煙火	製造場所位 置構造設備 或安全管理 不合格	儲存場所位 置構造設備 或安全管理 不合格	販賣場所位 置構造設備或安 全管理不合格	製造、儲 存或販賣 場所未投 保公共意 外責任險	販賣無認 可標示爆 竹煙火	消防安全 設備不合 格	施 放	
									兒童施放 一般爆竹 煙火時未 陪同	施放專業 爆竹煙火 未申請
民國101年	2	-	-	-	-	-	-	-	-	-
民國102年	6	-	-	-	-	-	2	-	-	-
民國103年	12	-	-	-	-	3	1	-	-	-
民國104年	27	-	-	2	-	6	-	-	-	-
民國105年	29	-	-	-	-	-	-	-	-	2
民國106年	22	-	-	-	-	-	-	-	-	1
民國107年	20	-	-	1	-	1	-	-	-	-
民國108年	21	-	-	5	-	-	-	-	-	1
民國109年	27	-	-	-	-	-	-	-	-	3
民國110年	5	-	-	-	-	-	-	-	-	-
分隊別										
第一大隊	-	-	-	-	-	-	-	-	-	-
新興分隊	-	-	-	-	-	-	-	-	-	-
前金分隊	-	-	-	-	-	-	-	-	-	-
苓雅分隊	-	-	-	-	-	-	-	-	-	-
旗津分隊	-	-	-	-	-	-	-	-	-	-
瑞隆分隊	-	-	-	-	-	-	-	-	-	-
前鎮分隊	-	-	-	-	-	-	-	-	-	-
成功分隊	-	-	-	-	-	-	-	-	-	-
第二大隊	2	-	-	-	-	-	-	-	-	-
鼎金分隊	-	-	-	-	-	-	-	-	-	-
大昌分隊	-	-	-	-	-	-	-	-	-	-
十全分隊	-	-	-	-	-	-	-	-	-	-
左營分隊	2	-	-	-	-	-	-	-	-	-
新莊分隊	-	-	-	-	-	-	-	-	-	-
中華分隊	-	-	-	-	-	-	-	-	-	-
鼓山分隊	-	-	-	-	-	-	-	-	-	-
第三大隊	-	-	-	-	-	-	-	-	-	-
鳳祥分隊	-	-	-	-	-	-	-	-	-	-
五甲分隊	-	-	-	-	-	-	-	-	-	-
鳳山分隊	-	-	-	-	-	-	-	-	-	-
大寮分隊	-	-	-	-	-	-	-	-	-	-
中庄分隊	-	-	-	-	-	-	-	-	-	-
林園分隊	-	-	-	-	-	-	-	-	-	-
大林分隊	-	-	-	-	-	-	-	-	-	-
高桂分隊	-	-	-	-	-	-	-	-	-	-
小港分隊	-	-	-	-	-	-	-	-	-	-
第四大隊	-	-	-	-	-	-	-	-	-	-
橋頭分隊	-	-	-	-	-	-	-	-	-	-
梓官分隊	-	-	-	-	-	-	-	-	-	-
燕巢分隊	-	-	-	-	-	-	-	-	-	-
大樹分隊	-	-	-	-	-	-	-	-	-	-
鳥松分隊	-	-	-	-	-	-	-	-	-	-
大社分隊	-	-	-	-	-	-	-	-	-	-
仁武分隊	-	-	-	-	-	-	-	-	-	-
楠梓分隊	-	-	-	-	-	-	-	-	-	-
右昌分隊	-	-	-	-	-	-	-	-	-	-
第五大隊	1	-	-	-	-	-	-	-	-	-
路竹分隊	1	-	-	-	-	-	-	-	-	-
阿蓮分隊	-	-	-	-	-	-	-	-	-	-
茄萣分隊	-	-	-	-	-	-	-	-	-	-
湖內分隊	-	-	-	-	-	-	-	-	-	-
岡山分隊	-	-	-	-	-	-	-	-	-	-
田寮分隊	-	-	-	-	-	-	-	-	-	-
彌陀分隊	-	-	-	-	-	-	-	-	-	-
永安分隊	-	-	-	-	-	-	-	-	-	-
第六大隊	2	-	-	-	-	-	-	-	-	-
內門分隊	1	-	-	-	-	-	-	-	-	-
旗山分隊	1	-	-	-	-	-	-	-	-	-
美濃分隊	-	-	-	-	-	-	-	-	-	-
杉林分隊	-	-	-	-	-	-	-	-	-	-
甲仙分隊	-	-	-	-	-	-	-	-	-	-
那瑪夏分隊	-	-	-	-	-	-	-	-	-	-
六龜分隊	-	-	-	-	-	-	-	-	-	-
寶來分隊	-	-	-	-	-	-	-	-	-	-
桃源分隊	-	-	-	-	-	-	-	-	-	-
茂林分隊	-	-	-	-	-	-	-	-	-	-

資料來源：本局危險物品管理科

表6-1 高 雄 市 火 災

年 底 別 及 區 域 別	火災次數				火 災 分 類					
					建築物	森林田野	車 輛	船 舶	航空器	其 他
民國101年	90				65	2	19	-	-	4
民國102年	88				72	3	9	-	-	4
民國103年	63				55	-	4	-	-	4
民國104年	61				45	1	9	-	-	6
民國105年	54				43	-	8	-	-	3
年 底 別 及 區 域 別	火災次數	A1	A2	A3	火 災 分 類					
					建築物	森林田野	車 輛	船 舶	航空器	其 他
民國106年	2,985	15	29	2,941	1,026	1,377	160	1	-	421
民國107年	3,195	11	32	3,152	1,120	688	155	1	-	1,231
民國108年	2,757	14	40	2,703	979	312	140	1	-	1,325
民國109年	2,828	14	41	2,773	832	251	145	-	-	1,600
民國110年	2,867	13	27	2,827	686	188	175	2	-	1,816
區域別										
鹽 埕 區	15	1	1	13	11	-	1	-	-	3
鼓 山 區	49	-	-	49	23	-	7	-	-	19
左 營 區	89	1	-	88	48	-	10	-	-	31
楠 梓 區	115	-	1	114	44	2	10	-	-	59
三 民 區	150	-	3	147	80	1	13	-	-	56
新 興 區	33	1	-	32	18	-	1	-	-	14
前 金 區	22	-	-	22	10	-	2	-	-	10
苓 雅 區	69	-	3	66	37	-	9	-	-	23
前 鎮 區	78	1	2	75	40	-	4	-	-	34
旗 津 區	14	-	-	14	2	-	3	-	-	9
小 港 區	116	1	1	114	30	4	8	-	-	74
鳳 山 區	169	2	1	166	74	5	15	-	-	75
林 園 區	114	1	1	112	19	11	4	1	-	79
大 寮 區	230	-	-	230	28	37	10	-	-	155
大 樹 區	62	-	-	62	8	4	6	-	-	44
大 社 區	79	1	-	78	16	-	6	-	-	57
仁 武 區	121	-	2	119	34	1	12	-	-	74
鳥 松 區	65	1	-	64	15	2	7	-	-	41
岡 山 區	116	-	3	113	21	4	8	-	-	83
橋 頭 區	65	-	-	65	15	4	1	-	-	45
燕 巢 區	94	-	-	94	14	3	8	-	-	69
田 寮 區	55	-	-	55	-	11	2	-	-	42
阿 蓮 區	59	1	-	58	5	5	2	-	-	47
路 竹 區	111	-	3	108	16	4	5	-	-	86
茄 苳 區	52	-	-	52	10	4	1	-	-	37
湖 內 區	40	-	-	40	9	1	1	-	-	29
永 安 區	52	-	-	52	5	-	1	-	-	46
彌 陀 區	26	-	-	26	4	1	-	-	-	21
梓 官 區	58	-	-	58	13	4	1	1	-	39
旗 山 區	120	1	3	116	15	13	7	-	-	85
美 濃 區	168	1	1	166	6	23	1	-	-	138
六 龜 區	87	-	2	85	8	11	2	-	-	66
甲 仙 區	35	-	-	35	3	6	2	-	-	24
杉 林 區	56	-	-	56	1	15	1	-	-	39
內 門 區	61	-	-	61	2	8	2	-	-	49
茂 林 區	3	-	-	3	-	1	-	-	-	2
桃 源 區	10	-	-	10	2	-	1	-	-	7
那 瑪 夏 區	9	-	-	9	-	3	1	-	-	5

資料來源：本局火災調查科

次 數 分 類 及 時 間

單位：次

起 火 時 段							
0~ 3時	3~ 6時	6~ 9時	9~12時	12~15時	15~18時	18~21時	21~24時
16	11	6	13	10	12	14	8
11	4	11	15	9	12	12	14
3	10	6	15	10	8	8	3
15	13	2	6	7	5	7	6
14	4	4	5	7	9	7	4

起 火 時 段							
0~ 3時	3~ 6時	6~ 9時	9~12時	12~15時	15~18時	18~21時	21~24時
164	95	218	550	605	659	453	241
149	129	223	585	606	743	489	271
154	121	193	491	541	579	427	251
132	100	231	479	585	609	389	303
156	118	214	465	586	625	448	255

4	4	-	2	3	-	-	2
3	3	3	4	12	11	8	5
5	4	9	10	19	14	17	11
9	4	6	24	17	21	21	13
18	8	17	28	21	16	25	17
4	1	1	8	5	4	8	2
4	1	-	4	2	2	4	5
4	1	4	9	13	16	12	10
6	4	10	8	19	10	11	10
-	1	3	2	2	4	-	2
9	4	11	17	23	21	18	13
11	13	20	20	35	29	28	13
5	4	10	27	23	23	10	11
7	7	14	39	58	50	30	21
9	1	4	8	16	14	11	4
2	8	8	14	11	18	16	2
7	5	11	21	27	25	12	12
3	4	3	11	14	14	9	8
4	4	7	21	18	29	24	9
3	2	3	8	13	18	9	8
3	4	7	11	19	24	15	11
-	1	5	10	18	15	5	2
6	-	7	8	10	11	9	7
2	4	6	20	22	31	20	7
5	2	5	4	7	8	13	8
1	2	2	10	10	8	4	3
1	-	4	6	8	10	17	6
2	-	3	1	4	9	6	1
5	1	6	11	9	13	7	6
4	11	8	20	31	27	14	5
6	7	8	22	34	54	30	7
4	1	1	29	22	21	9	-
-	-	2	8	3	11	5	6
-	-	2	6	19	16	10	3
-	2	4	10	11	23	6	5
-	-	-	-	2	1	-	-
-	-	-	2	2	2	4	-
-	-	-	2	4	2	1	-

表6-2 高 雄 市 火 災

年底別 及 區域別	死亡人數		受傷人數		死 傷 原 因 (人)													
	男	女	男	女	合計	自殺	火焰 灼燒	有害 氣體	跳樓	外物 擊中	倒塌物 壓 到	其他	不明 因素					
民國101年	3	1	13	5	22	-	15	4	-	-	-	3	-					
民國102年	5	6	22	8	41	-	23	16	-	-	-	2	-					
民國103年	2	2	6	4	14	-	6	6	-	-	-	2	-					
民國104年	3	-	14	5	22	-	13	2	-	-	-	7	-					
民國105年	8	5	6	3	22	4	11	5	-	-	-	1	1					
民國106年	12	6	10	2	30	6	10	13	-	-	-	1	-					
民國107年	9	4	13	11	37	8	11	7	-	2	-	9	-					
民國108年	10	6	31	16	63	8	26	14	-	2	-	13	-					
民國109年	14	4	33	20	71	5	24	29	-	-	1	-	12					
年底別 及 區域別	死亡人數		受傷人數		死 亡 原 因 (人)							受 傷 原 因 (人)						
	男	女	男	女	合計	自殺	火焰 灼燒	有害 氣體	跳樓	外物 擊中	其他	合計	自殺	火焰 灼燒	有害 氣體	跳樓	外物 擊中	其他
民國110年	39	25	43	14	64	6	3	51	3	-	1	57	-	7	44	-	-	6
區域別																		
鹽 埕 區	31	15	28	13	46	-	2	44	-	-	-	41	-	-	40	-	-	1
鼓 山 區	-	-	-	-	-	-	-	-	-	-	-	-	-	-	-	-	-	-
左 營 區	1	1	-	-	2	2	-	-	-	-	-	-	-	-	-	-	-	-
楠 梓 區	-	-	-	-	-	-	-	-	-	-	-	-	-	-	-	-	-	-
三 民 區	-	-	-	-	-	-	-	-	-	-	-	-	-	-	-	-	-	-
新 興 區	-	1	-	-	1	-	-	1	-	-	-	-	-	-	-	-	-	-
前 金 區	-	-	-	-	-	-	-	-	-	-	-	-	-	-	-	-	-	-
苓 雅 區	-	-	1	-	-	-	-	-	-	-	-	1	-	1	-	-	-	-
前 鎮 區	1	1	3	-	2	-	-	2	-	-	-	3	-	3	-	-	-	-
旗 津 區	-	-	-	-	-	-	-	-	-	-	-	-	-	-	-	-	-	-
小 港 區	1	-	-	-	1	1	-	-	-	-	-	-	-	-	-	-	-	-
鳳 山 區	-	5	1	-	5	-	1	2	2	-	-	1	-	-	1	-	-	-
林 園 區	1	-	2	-	1	-	-	-	-	-	1	2	-	2	-	-	-	-
大 寮 區	-	-	-	-	-	-	-	-	-	-	-	-	-	-	-	-	-	-
大 樹 區	-	-	-	-	-	-	-	-	-	-	-	-	-	-	-	-	-	-
大 社 區	-	1	-	-	1	-	-	-	1	-	-	-	-	-	-	-	-	-
仁 武 區	-	-	4	1	-	-	-	-	-	-	-	5	-	-	2	-	-	3
鳥 松 區	1	1	1	-	2	-	-	2	-	-	-	1	-	-	-	-	-	1
岡 山 區	-	-	2	-	-	-	-	-	-	-	-	2	-	-	1	-	-	1
橋 頭 區	-	-	-	-	-	-	-	-	-	-	-	-	-	-	-	-	-	-
燕 巢 區	-	-	-	-	-	-	-	-	-	-	-	-	-	-	-	-	-	-
田 寮 區	-	-	-	-	-	-	-	-	-	-	-	-	-	-	-	-	-	-
阿 蓮 區	1	-	-	-	1	1	-	-	-	-	-	-	-	-	-	-	-	-
路 竹 區	-	-	-	-	-	-	-	-	-	-	-	-	-	-	-	-	-	-
湖 內 區	-	-	-	-	-	-	-	-	-	-	-	-	-	-	-	-	-	-
茄 苳 區	-	-	-	-	-	-	-	-	-	-	-	-	-	-	-	-	-	-
永 安 區	-	-	-	-	-	-	-	-	-	-	-	-	-	-	-	-	-	-
彌 陀 區	-	-	-	-	-	-	-	-	-	-	-	-	-	-	-	-	-	-
梓 官 區	-	-	-	-	-	-	-	-	-	-	-	-	-	-	-	-	-	-
旗 山 區	1	-	1	-	1	1	-	-	-	-	-	1	-	1	-	-	-	-
美 濃 區	1	-	-	-	1	1	-	-	-	-	-	-	-	-	-	-	-	-
六 龜 區	-	-	-	-	-	-	-	-	-	-	-	-	-	-	-	-	-	-
甲 仙 區	-	-	-	-	-	-	-	-	-	-	-	-	-	-	-	-	-	-
杉 林 區	-	-	-	-	-	-	-	-	-	-	-	-	-	-	-	-	-	-
內 門 區	-	-	-	-	-	-	-	-	-	-	-	-	-	-	-	-	-	-
茂 林 區	-	-	-	-	-	-	-	-	-	-	-	-	-	-	-	-	-	-
桃 源 區	-	-	-	-	-	-	-	-	-	-	-	-	-	-	-	-	-	-
那瑪夏 區	-	-	-	-	-	-	-	-	-	-	-	-	-	-	-	-	-	-

資料來源：本局火災調查科

人員死傷、財物損失

被毀損 房間數 (間)	被毀損車輛數(輛)						財物損失情形			被災戶保險情形	
	合計	大型車	特種車	特種車	機車	其他	計	房屋 (千元)	財、物 (千元)	保險戶 數(戶)	保險金額 (千元)
80	53	-	14	-	39	-	6,181	1,815	4,366	-	-
100	47	-	16	1	30	-	5,624	2,138	3,486	-	-
82	13	1	5	-	7	-	2,686	863	1,823	-	-
79	81	-	26	-	55	-	12,358	2,339	10,019	1	20,000
69	41	-	11	-	30	-	3,865	1,584	2,281	2	10,590
1,026	160	2	138	2	18	-	2,702	1,092	1,610	-	-
781	181	21	115	2	39	4	10,018	3,759	6,259	1	2,283
506	182	21	99	6	53	3	8,860	2,971	5,889	10	4,035
476	176	13	94	3	57	9	7,491	2,871	4,620	3	204,351

被毀損 房間數 (間)	被毀損車輛數(輛)						財物損失情形			被災戶保險情形	
	合計	大型車	特種車	特種車	機車	其他	計	房屋 (千元)	財、物 (千元)	保險戶 數(戶)	保險金額 (千元)
917	328	15	123	7	163	20	20,514	3,982	16,532	-	-
225	61	-	-	-	61	-	3,510	804	2,706	-	-
24	7	1	4	-	-	2	2	-	2	-	-
50	10	-	8	-	1	1	146	57	89	-	-
48	10	-	8	-	1	1	107	20	87	-	-
87	13	2	6	1	4	-	114	21	93	-	-
18	1	-	-	-	1	-	2	1	1	-	-
10	4	-	1	-	2	1	85	-	85	-	-
37	34	-	10	-	20	4	325	5	320	-	-
42	4	1	2	-	-	1	95	50	45	-	-
3	3	-	2	-	1	-	-	-	-	-	-
31	55	1	5	1	46	2	2,003	-	2,003	-	-
76	18	3	12	-	3	-	325	60	265	-	-
19	4	-	4	-	-	-	2,000	-	2,000	-	-
28	9	1	3	2	2	1	751	5	746	-	-
7	5	3	1	1	-	-	100	-	100	-	-
16	8	1	5	-	2	-	131	40	91	-	-
34	11	-	8	1	1	1	80	4	76	-	-
15	9	-	7	-	2	-	5,150	2,050	3,100	-	-
23	16	-	11	-	4	1	2,575	230	2,345	-	-
11	2	1	-	-	-	1	11	1	10	-	-
11	6	-	5	-	1	-	60	10	50	-	-
-	2	-	1	1	-	-	20	-	20	-	-
6	4	-	2	-	2	-	-	-	-	-	-
19	5	-	5	-	-	-	300	180	120	-	-
10	1	-	1	-	-	-	5	3	2	-	-
9	2	1	-	-	-	1	60	30	30	-	-
6	1	-	-	-	1	-	50	20	30	-	-
4	-	-	-	-	-	-	100	-	100	-	-
11	1	-	-	-	-	1	-	-	-	-	-
15	11	-	5	-	5	1	350	310	40	-	-
6	1	-	1	-	-	-	1,030	20	1,010	-	-
8	3	-	2	-	1	-	842	61	781	-	-
3	2	-	1	-	1	-	-	-	-	-	-
1	1	-	-	-	-	1	-	-	-	-	-
2	2	-	1	-	1	-	5	-	5	-	-
-	-	-	-	-	-	-	-	-	-	-	-
2	1	-	1	-	-	-	-	-	-	-	-
-	1	-	1	-	-	-	180	-	180	-	-

表6-3 高 雄 市 火 災

年 底 別 及 區 域 別	總 計	客 廳	餐 廳	臥 室	書 房	廚 房	浴 廁	神 龕	陽 台	庭 院	辦 公 室
民國101年	90	9	2	15	-	5	2	2	-	1	1
民國102年	88	11	4	15	-	4	-	3	3	1	1
民國103年	63	6	-	11	1	7	-	3	2	1	3
民國104年	61	8	-	10	1	6	-	2	-	-	-
民國105年	54	9	1	7	-	1	-	1	1	1	1
民國106年	2,985	73	5	73	6	445	31	51	66	14	14
民國107年	3,195	75	8	109	3	469	19	40	81	11	17
民國108年	2,757	70	9	93	6	441	23	33	56	10	15
民國109年	2,828	60	8	79	4	409	16	34	44	11	10
民國110年	2,867	63	6	85	8	317	20	27	59	5	15
區域別											
鹽埕區	15	2	-	2	-	3	-	1	1	-	-
鼓山區	49	1	3	4	-	11	1	-	5	-	-
左營區	89	7	-	6	-	29	-	1	5	-	1
楠梓區	115	3	-	5	-	27	2	-	2	3	2
三民區	150	8	1	13	1	39	2	1	10	1	3
新興區	33	-	-	1	-	11	-	1	1	-	1
前金區	22	1	-	1	-	6	-	1	-	-	1
苓雅區	69	5	-	3	-	23	2	-	3	-	-
前鎮區	78	4	-	7	1	20	2	1	4	-	1
旗津區	14	1	-	-	-	2	-	-	-	-	-
小港區	116	2	-	2	-	18	1	2	2	-	-
鳳山區	169	8	-	11	1	43	1	-	12	-	-
林園區	114	-	-	4	1	8	-	1	1	-	-
大寮區	230	-	1	4	-	10	1	4	-	-	1
大大樹區	62	2	-	3	-	2	1	-	1	-	-
大社區	79	-	1	1	1	6	1	2	1	-	-
大仁武區	121	3	-	2	-	13	-	4	2	-	-
鳥松區	65	-	-	3	-	4	1	-	2	-	1
岡山區	116	-	-	1	-	4	-	1	1	1	1
橋頭區	65	1	-	1	-	2	-	2	2	-	1
燕巢區	94	1	-	1	-	3	1	-	-	-	1
田寮區	55	-	-	-	-	-	-	-	-	-	-
阿蓮區	59	-	-	-	1	1	-	-	1	-	-
路竹區	111	1	-	3	1	2	-	1	-	-	-
湖內區	52	1	-	2	-	5	-	-	1	-	-
茄萣區	40	1	-	-	-	4	1	1	-	-	-
永安區	52	1	-	-	-	1	-	1	-	-	-
彌陀區	26	-	-	1	-	-	-	-	-	-	-
梓官區	58	1	-	1	-	4	1	-	1	-	1
旗山區	120	3	-	1	-	6	2	2	-	-	-
美濃區	168	2	-	-	1	3	-	-	1	-	-
六龜區	87	-	-	2	-	4	-	-	-	-	-
甲仙區	35	2	-	-	-	1	-	-	-	-	-
杉林區	56	-	-	-	-	-	-	-	-	-	-
內門區	61	1	-	-	-	-	-	-	-	-	-
茂林區	3	-	-	-	-	-	-	-	-	-	-
桃源區	10	1	-	-	-	1	-	-	-	-	-
那瑪夏區	9	-	-	-	-	1	-	-	-	-	-

資料來源：本局火災調查科

次 數 按 起 火 處 所 分													
教	倉	機	攤	工	樓	電	管	走	停	騎	路	墓	其
室	庫	房	位	寮	梯	梯	道	廊	車	樓	邊	地	他
-	9	-	1	-	1	-	-	-	4	2	11	-	25
-	6	1	3	1	-	-	-	-	1	3	9	2	20
-	2	1	-	-	-	-	-	-	1	1	2	-	22
-	5	-	2	-	1	-	-	-	2	7	6	-	11
-	3	1	2	-	3	-	-	2	-	1	7	-	13
3	27	9	7	9	8	1	6	7	11	45	1,681	95	298
2	46	8	6	10	14	-	6	15	5	42	1,281	90	838
2	38	13	5	9	10	1	4	11	13	40	963	83	809
2	46	13	8	20	14	1	6	7	6	53	847	74	1,056
4	45	13	7	10	6	-	2	3	17	55	547	83	1,470
1	-	-	-	-	-	-	-	-	-	1	2	-	2
-	1	-	-	1	-	-	-	-	-	1	6	-	15
-	-	1	-	-	1	-	-	-	2	1	18	-	17
-	2	1	1	-	1	-	-	-	2	2	12	-	50
1	6	-	1	-	-	-	-	-	-	9	26	1	27
-	1	3	-	-	-	-	-	-	-	-	4	-	10
-	1	-	-	-	-	-	-	-	1	1	1	-	8
-	1	4	1	-	-	-	1	-	1	2	12	-	11
-	-	1	1	-	1	-	-	-	-	6	9	-	20
-	-	-	-	-	-	-	-	-	-	1	3	-	7
-	1	-	-	1	1	-	-	-	-	7	25	-	54
-	1	1	1	-	-	-	-	-	3	10	29	5	43
-	2	-	-	1	1	-	-	-	-	1	29	9	56
1	4	-	-	1	-	-	-	3	-	1	73	5	121
-	2	-	-	-	-	-	-	-	1	-	10	1	39
-	3	-	1	-	1	-	-	-	-	-	10	3	48
-	2	-	-	-	-	-	-	-	1	1	20	-	73
-	1	-	-	-	-	-	-	-	3	-	14	2	34
-	-	1	-	-	-	-	-	-	1	1	32	3	69
-	4	-	-	1	-	-	1	-	-	-	10	2	38
1	2	-	-	2	-	-	-	-	-	-	19	-	63
-	-	-	-	-	-	-	-	-	-	-	7	5	43
-	-	-	-	1	-	-	-	-	-	2	6	3	44
-	2	1	-	1	-	-	-	-	-	1	16	4	78
-	-	-	-	-	-	-	-	-	-	-	10	4	29
-	2	-	-	-	-	-	-	-	1	1	11	1	17
-	-	-	-	-	-	-	-	-	-	1	8	1	39
-	1	-	-	1	-	-	-	-	-	1	2	-	20
-	-	-	1	-	-	-	-	-	-	1	6	-	41
-	1	-	-	-	-	-	-	-	1	1	21	2	80
-	-	-	-	-	-	-	-	-	-	1	39	8	113
-	3	-	-	-	-	-	-	-	-	1	16	12	49
-	1	-	-	-	-	-	-	-	-	-	12	3	16
-	1	-	-	-	-	-	-	-	-	-	10	5	40
-	-	-	-	-	-	-	-	-	-	-	10	4	46
-	-	-	-	-	-	-	-	-	-	-	1	-	2
-	-	-	-	-	-	-	-	-	-	-	4	-	4
-	-	-	-	-	-	-	-	-	-	-	4	-	4

表6-4 高 雄 市 火 災

年 底 別 及 區 域 別	總計	縱火	自殺	燈燭	爐火 烹調	敬神 掃墓 祭祖	菸蒂	電氣 因素	機械 設備	玩火	烤火
民國101年	90	7	2	-	3	1	7	32	4	1	-
民國102年	88	11	-	-	4	1	8	27	1	1	-
民國103年	63	6	-	-	2	-	4	19	3	-	-
民國104年	61	14	2	-	3	-	5	15	-	-	-
民國105年	54	20	3	-	2	-	1	14	-	-	-
民國106年	2,985	13	5	4	449	89	114	377	65	1	4
民國107年	3,195	13	8	3	467	51	316	410	53	4	1
民國108年	2,757	9	8	3	434	34	334	457	44	1	2
民國109年	2,828	8	5	2	410	62	356	397	39	4	1
民國110年	2,867	10	6	6	344	84	329	418	25	2	1
區域別											
鹽埕區	15	-	-	-	3	-	1	7	-	-	-
鼓山區	49	-	-	-	16	-	1	12	1	-	-
左營區	89	-	1	1	31	1	9	23	-	1	-
楠梓區	115	-	-	-	30	1	13	19	-	-	-
三民區	150	2	-	1	38	2	19	45	-	-	1
新興區	33	-	-	-	11	-	1	14	-	-	-
前金區	22	-	-	-	6	-	1	9	-	-	-
苓雅區	69	-	-	1	23	-	10	14	1	-	-
前鎮區	78	-	-	-	21	2	9	19	3	-	-
旗津區	14	-	-	-	3	2	1	3	-	-	-
小港區	116	1	1	1	22	-	17	16	2	-	-
鳳山區	169	1	1	1	46	6	15	43	2	1	-
林園區	114	-	-	-	9	8	20	12	2	-	-
大寮區	230	-	-	-	12	9	53	20	-	-	-
大樹區	62	-	-	-	2	1	4	6	1	-	-
大社區	79	-	-	-	7	4	6	10	-	-	-
仁武區	121	-	-	-	14	2	11	15	3	-	-
鳥松區	65	-	-	-	5	2	11	8	1	-	-
岡山區	116	-	-	-	8	4	13	19	4	-	-
橋頭區	65	-	-	-	2	2	5	12	-	-	-
燕巢區	94	-	-	-	3	-	12	13	2	-	-
田寮區	56	1	-	-	-	2	6	-	-	-	-
阿蓮區	59	-	1	-	2	4	4	6	-	-	-
路竹區	110	-	-	-	2	2	13	14	1	-	-
湖內區	52	-	-	-	5	4	8	9	-	-	-
茄苳區	40	-	-	1	4	-	7	5	-	-	-
永安區	52	-	-	-	1	-	3	7	-	-	-
彌陀區	26	-	-	-	-	1	3	3	2	-	-
梓官區	58	-	-	-	3	1	5	8	-	-	-
旗山區	120	3	1	-	5	3	12	6	-	-	-
美濃區	168	-	1	-	3	9	9	5	-	-	-
六龜區	87	2	-	-	4	6	8	6	-	-	-
甲仙區	35	-	-	-	1	2	8	2	-	-	-
杉林區	56	-	-	-	-	3	4	3	-	-	-
內門區	61	-	-	-	-	1	5	4	-	-	-
茂林區	3	-	-	-	-	-	-	-	-	-	-
桃源區	10	-	-	-	1	-	-	1	-	-	-
那瑪夏區	9	-	-	-	1	-	2	-	-	-	-

資料來源：本局火災調查科

次 數 按 起 火 原 因 分

單位：次

施工 不慎	易燃品 自(復) 燃	瓦 斯 漏 氣 或爆炸	化 學 物 品	燃 放 爆 竹	交 通 事 故	天 然 災 害	遺 留 火 種	因 燃 燒 雜 草 、 垃 圾	原 因 不 明	其 他
-	1	2	-	3	-	-	-	-	-	27
2	3	2	1	-	-	-	-	-	-	27
3	1	1	2	3	-	1	-	-	-	18
1	1	2	2	-	-	-	-	-	-	16
1	1	-	-	1	2	-	8	-	-	1
34	5	2	2	4	14	-	354	-	-	1,449
35	1	7	3	10	6	-	248	-	-	1,559
28	2	5	3	8	5	-	404	-	-	976
36	3	1	1	15	3	-	318	-	-	1,167
24	5	3	-	11	7	1	227	1,124	-	240
-	-	-	-	-	-	-	2	-	-	2
2	-	-	-	-	-	-	7	5	-	5
-	-	-	-	2	-	-	4	4	-	12
2	-	-	-	-	-	-	10	27	-	13
1	-	-	-	3	-	-	11	8	-	19
1	-	-	-	-	-	-	2	1	-	3
-	-	-	-	-	-	-	-	3	-	3
2	-	-	-	-	-	-	2	4	-	12
-	-	-	-	-	-	-	9	8	-	7
1	-	-	-	-	-	-	2	-	-	2
2	-	-	-	-	-	-	9	29	-	16
1	-	-	-	1	-	-	9	26	-	16
3	1	-	-	-	-	-	8	41	-	10
1	2	-	-	-	-	-	13	109	-	11
1	-	-	-	-	-	-	4	36	-	7
-	-	-	-	1	1	-	5	41	-	4
1	1	-	-	-	1	-	15	42	-	16
-	-	-	-	-	-	-	5	24	-	9
2	-	-	-	-	-	-	17	37	-	12
1	-	-	-	-	-	-	6	34	-	3
-	-	-	-	-	2	-	6	47	-	9
-	-	-	-	-	-	-	5	38	-	4
1	-	-	-	-	1	-	3	31	-	6
-	-	1	-	-	-	-	5	67	-	5
-	-	-	-	1	1	-	1	21	-	2
-	-	-	-	1	-	-	2	18	-	2
1	-	-	-	1	-	-	3	35	-	1
1	-	-	-	-	-	-	1	15	-	-
-	-	-	-	-	-	-	6	32	-	3
-	-	-	-	-	-	-	17	65	-	8
-	-	-	-	-	1	-	15	118	-	7
-	1	1	-	-	-	1	9	47	-	2
-	-	1	-	-	-	-	3	15	-	3
-	-	-	-	-	-	-	7	38	-	1
-	-	-	-	1	-	-	4	44	-	2
-	-	-	-	-	-	-	-	3	-	-
-	-	-	-	-	-	-	-	7	-	1
-	-	-	-	-	-	-	-	4	-	2

表6-5 高 雄 市

年 底 別 及 區 域 別	總計	按 建 築 物 高 度 分					按 起 火 建			
		一層至 五 層	六層至 十二層	十三層至 十九層	二十層至 二十九層	三十層 以 上	獨立 住宅	集合 住宅	辦公 建築	商業 建築
民國101年	65	60	4	1	-	-	34	4	-	6
民國102年	72	58	10	3	1	-	29	16	-	4
民國103年	55	47	6	2	-	-	27	7	1	-
民國104年	45	36	4	4	1	-	21	10	-	4
民國105年	43	35	6	2	-	-	17	8	1	4
民國106年	1,026	787	135	91	13	-	574	274	8	33
民國107年	1,120	859	139	104	18	-	570	307	10	27
民國108年	979	716	143	95	23	2	485	311	10	26
民國109年	832	680	90	49	12	1	454	187	9	11
民國110年	686	535	49	89	12	1	334	189	15	23
區域別										
鹽 埕 區	11	7	1	3	-	-	4	3	-	1
鼓 山 區	23	15	-	7	1	-	10	9	-	2
左 營 區	48	21	4	19	4	-	18	26	1	-
楠 梓 區	44	35	5	4	-	-	22	14	1	1
三 民 區	80	49	11	18	2	-	32	40	2	2
新 興 區	18	10	2	5	1	-	5	7	1	3
前 金 區	10	6	1	3	-	-	4	3	2	1
苓 雅 區	37	27	5	5	-	-	12	15	1	5
前 鎮 區	40	30	4	3	2	1	22	14	-	1
旗 津 區	2	2	-	-	-	-	1	-	-	-
小 港 區	30	29	1	-	-	-	17	7	-	-
鳳 山 區	74	56	6	12	-	-	35	32	-	2
林 園 區	19	17	1	1	-	-	11	2	2	-
大 寮 區	28	26	-	2	-	-	14	3	1	1
大 樹 區	8	6	2	-	-	-	5	1	-	-
大 社 區	16	14	-	2	-	-	10	2	-	-
大 武 區	34	32	-	1	1	-	23	2	1	-
仁 鳥 區	15	14	-	-	1	-	9	1	-	-
岡 山 區	21	20	-	1	-	-	4	1	-	2
橋 頭 區	15	13	1	1	-	-	9	1	1	-
燕 巢 區	14	13	-	1	-	-	3	1	1	1
田 寮 區	-	-	-	-	-	-	-	-	-	-
阿 蓮 區	5	4	1	-	-	-	3	1	-	-
湖 內 區	16	16	-	-	-	-	8	-	-	-
路 竹 區	10	8	2	-	-	-	5	3	-	-
茄 苳 區	9	8	-	1	-	-	5	1	-	-
永 安 區	5	5	-	-	-	-	4	-	-	-
彌 陀 區	4	4	-	-	-	-	1	-	-	-
梓 官 區	13	13	-	-	-	-	8	-	-	1
旗 山 區	15	14	1	-	-	-	13	-	1	-
美 濃 區	6	6	-	-	-	-	6	-	-	-
六 龜 區	8	8	-	-	-	-	5	-	-	-
甲 仙 區	3	3	-	-	-	-	2	-	-	-
杉 林 區	1	1	-	-	-	-	1	-	-	-
內 門 區	2	1	1	-	-	-	1	-	-	-
茂 林 區	-	-	-	-	-	-	-	-	-	-
桃 源 區	2	2	-	-	-	-	2	-	-	-
那 瑪 夏 區	-	-	-	-	-	-	-	-	-	-

資料來源：本局火災調查科

起 火 建 築 物

單位：次

築 物 類 別 分					按 起 火 建 築 物 火 災 時 用 途 分						
複合 建築	倉庫	工廠	寺廟	其他	住宅	營業 場所	作業 場所	倉庫	空屋或 修建中	公共 設施	其他
2	9	7	1	2	36	8	7	10	1	2	1
1	3	14	-	5	40	11	14	4	-	-	3
-	2	15	-	3	32	3	14	3	-	1	2
1	2	7	-	-	27	6	5	6	1	-	-
1	3	4	2	3	24	6	4	3	2	1	3
2	16	57	4	58	816	80	56	19	19	6	30
8	34	75	3	86	845	97	73	30	14	8	53
6	29	57	3	52	766	88	48	28	9	11	29
11	27	63	5	65	606	93	57	28	13	12	23
7	25	53	2	38	497	73	50	24	13	4	25
1	1	-	-	1	6	3	-	1	-	-	1
-	-	1	-	1	18	3	-	1	1	-	-
-	-	-	-	3	43	2	-	-	-	-	3
-	3	-	-	3	36	3	-	2	2	1	-
2	-	-	-	2	69	10	-	-	1	-	-
-	-	-	-	2	10	6	-	-	-	-	2
-	-	-	-	-	4	3	-	1	1	-	1
1	-	-	-	3	25	8	1	-	1	-	2
1	-	1	-	1	34	3	2	-	1	-	-
-	1	-	-	-	1	-	-	-	1	-	-
-	1	3	-	2	21	3	3	1	1	-	1
2	-	-	-	3	66	7	-	-	1	-	-
-	-	3	-	1	13	2	3	-	-	-	1
-	3	4	-	2	16	3	3	2	1	-	3
-	1	-	-	1	5	1	-	-	-	1	1
-	1	3	-	-	11	2	2	1	-	-	-
-	4	4	-	-	23	1	7	2	1	-	-
-	-	3	1	1	10	1	3	-	-	-	1
-	-	12	-	2	5	3	11	-	-	-	2
-	2	2	-	-	10	2	1	1	1	-	-
-	1	5	-	2	4	2	3	1	-	1	3
-	-	-	-	-	-	-	-	-	-	-	-
-	-	-	-	1	4	-	-	-	-	-	1
-	1	5	-	2	7	2	4	3	-	-	-
-	-	1	-	1	8	1	1	-	-	-	-
-	1	1	-	1	6	-	1	1	-	-	1
-	-	1	-	-	4	-	1	-	-	-	-
-	-	2	-	1	1	-	1	1	-	-	1
-	1	2	1	-	8	2	2	1	-	-	-
-	-	-	-	1	13	-	-	-	-	1	1
-	-	-	-	-	6	-	-	-	-	-	-
-	3	-	-	-	4	-	-	4	-	-	-
-	1	-	-	-	2	-	-	1	-	-	-
-	-	-	-	-	1	-	-	-	-	-	-
-	-	-	-	1	1	-	1	-	-	-	-
-	-	-	-	-	-	-	-	-	-	-	-
-	-	-	-	-	2	-	-	-	-	-	-
-	-	-	-	-	-	-	-	-	-	-	-

表6-6 高雄市火災出動人員、

年底別 及 區域別	受理火 災件數	出 動 人 次				救 出 人 數	出 動 車					
		合 計	消 防 人 員	義 消 人 員	其 他		合 計	雲梯消防車		化 學 消 防 車	水 箱 消 防 車	水 庫 消 防 車
								直線	屈折			
民國101年	-	43,650	42,086	1,493	71	54	16,062	212	1,313	502	6,780	3,253
民國102年	-	53,005	50,746	2,216	43	66	19,714	181	1,426	495	8,696	3,936
民國103年	-	61,737	59,800	1,860	77	73	21,771	132	1,803	443	9,866	4,076
民國104年	-	61,746	59,973	1,491	282	138	21,258	107	1,667	358	10,236	3,603
民國105年	3,857	47,277	46,514	692	71	108	17,080	266	1,508	134	7,705	2,943
民國106年	4,418	51,916	50,463	1,228	225	67	17,766	88	1,560	150	8,546	2,987
民國107年	4,576	57,890	54,509	1,098	2,283	87	19,839	25	1,715	247	9,820	3,063
民國108年	4,081	48,712	44,492	723	3,497	43	17,145	-	1,524	190	8,513	2,564
民國109年	4,000	44,769	43,877	486	406	56	19,057	-	1,404	192	9,560	2,743
民國110年	4,309	44,658	43,663	957	38	84	19,738	-	1,267	201	10,016	2,654
區域別												
鹽埕區	39	976	976	-	-	40	405	-	37	-	180	34
鼓山區	118	1,510	1,501	9	-	8	709	-	83	-	377	39
左營區	159	2,388	2,384	3	1	5	985	-	114	-	376	137
楠梓區	188	1,870	1,849	21	-	-	824	-	63	1	414	151
三民區	307	4,481	4,465	11	5	2	1,869	-	186	-	856	232
新興區	73	1,014	1,012	2	-	1	437	-	44	-	214	50
前金區	42	665	656	7	2	-	279	-	27	-	135	17
苓雅區	154	2,336	2,333	1	2	2	990	-	101	-	417	89
前鎮區	154	2,462	2,461	-	1	7	1,061	-	124	1	386	192
旗津區	35	256	254	2	-	-	120	-	4	-	58	25
小港區	187	1,669	1,645	21	3	-	821	-	79	28	404	121
鳳山區	296	3,577	3,571	4	2	5	1,531	-	134	1	801	171
林園區	148	1,384	1,357	27	-	4	622	-	35	28	377	45
大寮區	297	2,456	2,425	30	1	1	1,061	-	28	12	645	127
大樹區	91	615	564	51	-	-	244	-	3	-	176	12
大社區	112	1,093	1,054	39	-	-	497	-	21	5	248	108
仁武區	170	1,981	1,970	10	1	5	887	-	42	12	438	163
鳥松區	102	983	982	1	-	3	442	-	17	2	224	78
岡山區	167	1,822	1,806	14	2	-	792	-	36	33	356	179
橋頭區	95	879	871	7	1	1	418	-	13	1	228	82
燕巢區	128	828	828	-	-	-	450	-	6	6	274	77
田寮區	65	472	466	6	-	-	242	-	-	-	168	13
阿蓮區	73	444	380	64	-	-	175	-	4	1	131	10
路竹區	145	1,325	1,270	54	1	-	537	-	18	24	266	114
湖內區	69	446	439	7	-	-	207	-	7	2	110	45
茄萣區	55	324	297	27	-	-	148	-	4	-	80	36
永安區	60	402	401	1	-	-	187	-	7	5	92	48
彌陀區	35	193	193	-	-	-	91	-	2	-	51	21
梓官區	75	585	583	2	-	-	269	-	6	1	144	57
旗山區	153	1,203	1,138	61	4	-	585	-	11	-	336	63
美濃區	210	1,648	1,443	195	10	-	741	-	9	36	394	67
六龜區	103	761	741	19	1	-	417	-	1	-	247	32
甲仙區	43	299	231	67	1	-	130	-	-	-	78	4
杉林區	67	415	382	33	-	-	201	-	-	1	139	2
內門區	67	735	595	140	-	-	292	-	1	1	153	13
茂林區	5	13	13	-	-	-	7	-	-	-	5	-
桃源區	11	61	56	5	-	-	27	-	-	-	18	-
那瑪夏區	11	87	71	16	-	-	38	-	-	-	20	-

資料來源：本局救災救護指揮中心

車輛、船艇、直升機

單位：件、人次、人、輛、艘、架

車輛、船艇、直升機																						
輛	船										艇									直	升	機
泡沫 消 防 車	幫 浦 消 防 車	消 超 防 高 車 壓	救 助 器 材 車	排 煙 車	照 明 車	空 氣 壓 縮 車	救 災 指 揮 車	水 陸 兩 用 車	災 情 勘 查 車	化 災 處 理 車	火 勘 災 驗 現 場 車	消 防 警 備 車	消 防 野 救 災 車	越 野 機 防 救 車	緊 急 修 護 車	一 般 護 型 車	加 救 護 型 車	救 生 艇	直 升 機	其 他		
1	1	-	100	-	9	1	1,086	-	-	3	194	54	35	-	-	2,456	-	-	-	62		
-	3	-	64	6	4	-	1,294	-	-	6	156	50	133	-	-	3,187	-	-	-	77		
-	3	-	83	3	8	2	1,311	-	-	5	168	130	122	-	-	3,545	-	-	-	71		
-	-	-	62	4	6	-	1,321	-	-	1	183	127	284	-	-	3,208	-	-	-	91		
-	185	2	112	7	-	1	980	-	2	1	143	182	7	-	-	2,874	-	-	-	28		
-	384	2	102	11	-	-	528	-	14	3	187	363	2	-	-	2,703	-	-	-	136		
-	431	-	139	3	-	-	600	-	7	3	340	483	16	-	-	2,775	-	-	-	172		
-	346	3	125	4	-	-	492	-	9	2	220	426	18	-	-	2,533	-	-	-	176		
-	374	2	119	1	2	-	658	-	32	3	1	1,050	29	-	-	2,670	-	-	-	217		
-	315	1	99	7	-	-	679	-	62	2	-	1,310	45	-	-	2,610	-	-	-	470		
-	15	-	10	1	-	-	11	-	3	-	-	37	3	-	-	70	-	-	-	4		
-	30	-	1	-	-	-	4	-	-	-	-	60	1	-	-	114	-	-	-	-		
-	45	-	5	-	-	-	12	-	-	-	-	146	1	-	-	149	-	-	-	-		
-	27	-	1	-	-	-	16	-	-	-	-	13	-	-	-	132	-	-	-	6		
-	25	-	12	1	-	-	103	-	-	-	-	168	-	-	-	286	-	-	-	-		
-	1	-	1	1	-	-	20	-	5	-	-	31	-	-	-	70	-	-	-	-		
-	-	-	-	-	-	-	13	-	3	-	-	36	-	-	-	48	-	-	-	-		
-	6	-	5	-	-	-	48	-	9	-	-	159	-	-	-	156	-	-	-	-		
-	53	1	4	1	-	-	30	-	-	-	-	86	-	-	-	182	-	-	-	1		
-	5	-	-	-	-	-	1	-	-	-	-	2	-	-	-	24	-	-	-	1		
-	1	-	5	-	-	-	48	-	-	-	-	13	-	-	-	116	-	-	-	6		
-	5	-	6	1	-	-	82	-	-	-	-	59	7	-	-	258	-	-	-	6		
-	4	-	4	-	-	-	9	-	-	1	-	37	-	-	-	77	-	-	-	5		
-	45	-	5	-	-	-	8	-	-	-	-	57	2	-	-	123	-	-	-	9		
-	13	-	1	-	-	-	10	-	1	-	-	-	-	-	-	28	-	-	-	-		
-	2	-	3	-	-	-	29	-	2	-	-	7	-	-	-	69	-	-	-	3		
-	3	-	8	-	-	-	59	-	2	1	-	28	-	-	-	127	-	-	-	4		
-	9	-	7	2	-	-	29	-	8	-	-	6	1	-	-	59	-	-	-	-		
-	1	-	9	-	-	-	12	-	-	-	-	63	-	-	-	94	-	-	-	9		
-	-	-	1	-	-	-	26	-	-	-	-	13	-	-	-	52	-	-	-	2		
-	1	-	-	-	-	-	21	-	-	-	-	13	-	-	-	48	-	-	-	4		
-	9	-	-	-	-	-	4	-	-	-	-	22	-	-	-	6	-	-	-	20		
-	-	-	1	-	-	-	6	-	-	-	-	-	-	-	-	21	-	-	-	1		
-	3	-	5	-	-	-	24	-	1	-	-	29	-	-	-	47	-	-	-	6		
-	-	-	-	-	-	-	11	-	-	-	-	1	-	-	-	31	-	-	-	-		
-	-	-	1	-	-	-	8	-	-	-	-	1	-	-	-	18	-	-	-	-		
-	1	-	-	-	-	-	2	-	-	-	-	9	-	-	-	23	-	-	-	-		
-	-	-	-	-	-	-	1	-	-	-	-	5	-	-	-	10	-	-	-	1		
-	-	-	2	-	-	-	17	-	-	-	-	4	-	-	-	38	-	-	-	-		
-	3	-	1	-	-	-	7	-	1	-	-	72	4	-	-	42	-	-	-	45		
-	4	-	-	-	-	-	3	-	-	-	-	62	3	-	-	31	-	-	-	132		
-	-	-	1	-	-	-	-	-	25	-	-	6	-	-	-	32	-	-	-	73		
-	-	-	-	-	-	-	1	-	1	-	-	9	-	-	-	13	-	-	-	24		
-	1	-	-	-	-	-	2	-	-	-	-	16	14	-	-	3	-	-	-	23		
-	3	-	-	-	-	-	2	-	-	-	-	35	2	-	-	7	-	-	-	75		
-	-	-	-	-	-	-	-	-	-	-	-	-	-	-	-	-	-	-	-	2		
-	-	-	-	-	-	-	-	-	1	-	-	-	-	-	-	1	-	-	-	7		
-	-	-	-	-	-	-	-	-	-	-	-	5	7	-	-	5	-	-	-	1		

表7-1 高 雄 市 消 防

年 底 別 及 分 隊 別	月 底 救 護 車 輛 數			救 護 出 勤			急 救 送 醫						
	合 計	一 般 救 護 車	加 護 救 護 車	合 計 (1+2)	送 醫 次 數 (1)	空 跑 (未 送 醫) 次 數 (2)	合 計 (3+4)	非 創					
								計 (3)	急 病	疑 似 毒 藥 物 中 毒	疑 似 一 氧 化 碳 中 毒	癲 癇 / 抽 搐	路 倒
民國101年	134	133	1	127,783	98,449	29,334	102,897	50,218	36,693	462	95	1,728	1,679
民國102年	153	153	-	126,992	96,060	30,932	100,347	46,910	33,325	524	68	1,721	1,501
民國103年	177	177	-	132,977	99,726	33,251	104,808	48,993	33,380	532	54	1,892	1,446
民國104年	190	190	-	136,053	102,323	33,730	107,871	50,847	34,349	605	71	1,944	1,239
民國105年	171	171	-	136,511	102,932	33,579	107,998	51,660	34,810	572	63	2,010	1,339
民國106年	151	151	-	135,811	101,367	34,444	106,538	50,467	34,163	561	58	1,782	1,273
民國107年	134	134	-	136,046	101,206	34,840	106,228	49,959	33,573	571	50	1,805	1,068
民國108年	133	133	-	138,266	102,043	36,223	103,813	50,705	33,214	539	59	1,672	989
民國109年	137	137	-	139,315	103,738	35,577	105,251	51,233	32,618	563	42	1,541	926
民國110年	129	129	-	140,210	104,811	35,399	106,211	54,622	35,159	500	33	1,451	901
分隊別													
第一大隊	18	18	-	30,751	21,824	8,927	22,073	11,626	7,311	94	4	285	238
新興分隊	2	2	-	5,906	3,903	2,003	4,024	2,025	1,289	11	-	50	37
前金分隊	3	3	-	5,841	3,702	2,139	3,702	1,898	1,214	20	2	53	17
苓雅分隊	3	3	-	7,291	5,341	1,950	5,387	2,787	1,762	24	1	64	82
旗津分隊	2	2	-	1,203	995	208	1,004	641	423	10	-	14	17
瑞隆分隊	3	3	-	4,764	3,553	1,211	3,572	1,908	1,260	14	-	49	34
前鎮分隊	3	3	-	3,057	2,425	632	2,429	1,421	744	11	1	29	28
成功分隊	2	2	-	2,689	1,905	784	1,955	946	619	4	-	26	23
第二大隊	19	19	-	33,992	24,614	9,378	24,850	13,010	8,310	116	8	327	180
鼎金分隊	2	2	-	4,607	3,397	1,210	3,439	1,599	1,091	27	-	53	41
大昌分隊	3	3	-	5,535	3,909	1,626	3,935	2,314	1,336	13	-	53	23
十全分隊	2	2	-	5,403	3,636	1,767	3,696	1,744	1,134	15	-	39	38
左營分隊	5	5	-	5,975	4,682	1,293	4,712	2,592	1,723	10	2	56	21
新莊分隊	2	2	-	5,231	3,733	1,498	3,781	1,815	1,234	20	2	63	18
中華分隊	2	2	-	4,360	3,165	1,195	3,195	1,772	983	19	2	40	15
鼓山分隊	3	3	-	2,881	2,092	789	2,092	1,174	809	12	2	23	24
第三大隊	24	24	-	30,120	23,172	6,948	23,516	12,202	7,539	108	9	359	214
鳳祥分隊	3	3	-	2,980	2,266	714	2,302	1,179	806	7	1	36	14
五甲分隊	3	3	-	4,687	3,585	1,102	3,634	1,919	1,232	17	1	73	29
鳳山分隊	3	3	-	6,476	4,849	1,627	4,892	2,777	1,658	20	-	65	54
大寮分隊	3	3	-	3,814	3,027	787	3,050	1,474	926	6	3	40	16
中庄分隊	3	3	-	3,344	2,546	798	2,571	1,239	846	15	2	16	21
林園分隊	2	2	-	3,005	2,489	516	2,604	1,331	814	18	-	43	39
大林分隊	2	2	-	786	627	159	641	309	212	1	1	12	5
高桂分隊	2	2	-	2,729	2,007	722	2,033	961	564	9	1	35	19
小港分隊	3	3	-	2,299	1,776	523	1,789	1,013	481	15	-	39	17
第四大隊	24	24	-	24,754	18,769	5,985	19,158	8,753	5,703	108	10	240	149
橋頭分隊	2	2	-	2,257	1,709	548	1,751	775	543	10	-	16	11
梓官分隊	2	2	-	1,722	1,330	392	1,336	665	439	6	-	11	8
燕巢分隊	3	3	-	1,595	1,262	333	1,289	538	373	4	-	18	4
大樹分隊	3	3	-	1,841	1,478	363	1,496	913	492	6	1	15	8
鳥松分隊	2	2	-	3,568	2,647	921	2,665	1,149	695	18	1	40	20
大社分隊	3	3	-	2,427	1,831	596	1,871	832	576	7	4	21	13
仁武分隊	3	3	-	3,152	2,332	820	2,365	988	703	14	-	32	9
楠梓分隊	3	3	-	3,857	2,946	911	3,061	1,236	809	24	1	41	43
右昌分隊	3	3	-	4,335	3,234	1,101	3,324	1,657	1,073	19	3	46	33
第五大隊	20	20	-	12,949	10,152	2,797	10,253	5,075	3,580	50	1	140	74
路竹分隊	3	3	-	2,499	1,970	529	1,997	948	670	6	-	30	9
阿蓮分隊	3	3	-	1,462	1,204	258	1,228	669	475	5	-	17	9
茄萣分隊	2	2	-	1,452	1,120	332	1,136	704	548	4	1	10	5
湖內分隊	3	3	-	1,335	1,048	287	1,054	504	331	6	-	14	8
岡山分隊	2	2	-	4,097	3,144	953	3,144	1,359	946	19	-	53	37
田寮分隊	2	2	-	491	411	80	421	271	162	4	-	5	2
彌陀分隊	3	3	-	916	699	217	705	386	278	4	-	8	2
永安分隊	2	2	-	697	556	141	568	234	170	2	-	3	2
第六大隊	24	24	-	7,644	6,280	1,364	6,361	3,956	2,716	24	1	100	46
內門分隊	2	2	-	561	488	73	497	306	193	2	-	2	2
旗山分隊	3	3	-	2,143	1,657	486	1,665	889	603	6	1	18	14
美濃分隊	2	2	-	1,936	1,649	287	1,667	1,006	645	2	-	13	14
杉林分隊	2	2	-	963	821	142	823	591	411	6	-	20	7
甲仙分隊	3	3	-	381	328	53	332	226	160	1	-	2	1
那瑪夏分隊	2	2	-	169	132	37	146	95	56	5	-	11	1
六龜分隊	3	3	-	726	598	128	598	422	328	1	-	16	4
寶來分隊	3	3	-	322	244	78	254	173	133	1	-	6	2
桃源分隊	2	2	-	160	129	31	133	86	64	-	-	2	1
茂林分隊	2	2	-	283	234	49	246	162	123	-	-	10	-

資料來源：本局緊急救護科

緊 急 救 護 服 務

單位：輛；次；人次

人 數 (人 次)																
傷 類					創 傷 類											
行為急症/精神異常	孕婦急產	溺水	到院前心肺功能停止	其他	計(4)	一般外傷	車禍受傷	溺水	摔跌傷	墜落傷	穿刺傷	燒燙傷	電擊傷	生物咬螫傷	到院前心肺功能停止	其他
2,969	243	69	2,020	4,260	52,679	6,986	43,221	-	-	564	34	166	11	87	213	1,513
2,736	206	76	2,053	4,700	53,437	6,356	44,829	-	-	630	39	166	12	84	254	1,397
2,621	249	63	2,186	6,570	55,815	6,445	46,731	-	-	535	33	170	12	108	299	1,482
2,604	301	52	2,039	7,483	57,024	6,001	47,917	-	-	554	51	176	26	117	269	1,913
2,629	305	42	1,972	7,918	56,338	5,550	47,528	-	-	609	31	202	9	102	297	2,010
2,640	245	48	1,819	7,878	56,071	5,651	47,510	-	-	484	39	172	9	115	297	1,794
2,427	262	40	1,889	8,274	56,269	6,589	46,714	-	-	443	28	179	9	111	280	1,916
2,523	256	46	1,756	9,651	53,108	7,963	41,679	-	-	634	37	158	9	94	295	2,239
2,586	261	-	1,663	11,033	54,018	6,206	40,401	39	3,230	605	47	193	9	107	285	2,896
2,668	222	-	1,735	11,953	51,589	5,374	37,213	46	5,298	536	54	218	18	106	307	2,419
588	32	-	332	2,742	10,447	1,040	7,282	20	1,365	101	11	52	4	11	47	514
110	5	-	55	468	1,999	225	1,356	-	327	22	3	7	-	1	4	54
98	8	-	80	406	1,804	236	1,293	14	95	15	3	9	-	6	9	124
167	4	-	77	606	2,600	132	1,900	-	427	30	2	12	3	1	14	79
23	-	-	13	141	363	58	208	4	49	7	-	2	-	1	3	31
93	9	-	50	399	1,664	173	1,107	-	261	13	1	13	-	-	6	90
59	5	-	35	509	1,008	83	667	-	123	10	1	4	-	1	5	114
38	1	-	22	213	1,009	133	751	2	83	4	1	5	1	1	6	22
628	40	-	412	2,989	11,840	1,514	8,436	12	1,245	88	8	34	-	8	56	439
78	7	-	52	250	1,840	261	1,342	-	189	9	-	3	-	-	11	25
95	7	-	56	731	1,621	174	1,133	-	203	9	-	9	-	-	9	84
119	6	-	50	343	1,952	158	1,483	1	243	14	1	8	-	-	3	41
99	3	-	99	579	2,120	198	1,470	-	289	25	5	6	-	5	13	109
122	8	-	67	281	1,966	273	1,507	-	133	14	1	3	-	-	12	23
68	7	-	57	581	1,423	297	934	2	124	10	-	1	-	2	5	48
47	2	-	31	224	918	153	567	9	64	7	1	4	-	1	3	109
671	67	-	403	2,832	11,314	1,130	8,229	1	1,220	125	14	35	4	7	63	486
81	5	-	35	194	1,123	127	810	-	126	11	1	2	-	1	10	35
108	12	-	60	387	1,715	137	1,255	1	172	9	2	4	2	2	7	124
123	15	-	98	744	2,115	236	1,534	-	213	25	3	8	-	2	9	85
74	11	-	46	352	1,576	178	1,183	-	134	17	4	5	2	1	8	44
85	8	-	36	210	1,332	130	997	-	133	25	-	3	-	1	9	34
76	10	-	51	280	1,273	132	832	-	237	16	3	6	-	-	11	36
14	-	-	15	49	332	29	254	-	24	4	-	-	-	-	2	19
58	3	-	36	236	1,072	67	810	-	119	13	1	4	-	-	5	53
52	3	-	26	380	776	94	554	-	62	5	-	3	-	-	2	56
412	36	-	324	1,771	10,405	877	7,956	8	851	128	16	40	8	28	74	419
33	4	-	38	120	976	115	757	1	80	5	-	4	2	2	6	4
28	4	-	23	146	671	83	479	4	38	14	-	5	1	2	5	40
24	1	-	26	88	751	41	610	1	42	10	2	3	-	3	11	28
44	2	-	20	325	583	64	387	-	81	15	1	1	1	2	4	27
73	7	-	32	263	1,516	91	1,218	2	143	9	5	5	1	3	6	33
23	3	-	14	171	1,039	101	796	-	55	10	1	6	2	2	10	56
43	5	-	45	137	1,377	89	1,044	-	100	40	1	7	-	9	11	76
55	1	-	53	209	1,825	81	1,542	-	125	15	2	6	-	-	10	44
89	9	-	73	312	1,667	212	1,123	-	187	10	4	3	1	5	11	111
199	36	-	174	821	5,178	439	3,944	2	285	60	3	30	2	10	44	359
45	12	-	42	134	1,049	42	826	-	70	18	1	7	-	-	7	78
25	4	-	25	109	559	84	405	-	33	7	-	3	-	4	7	16
14	3	-	19	100	432	60	282	-	40	7	1	-	1	1	2	38
20	1	-	24	100	550	6	427	-	27	7	-	4	-	-	5	74
69	11	-	36	188	1,785	156	1,450	-	51	12	-	5	1	2	13	95
4	2	-	1	91	150	15	80	-	29	4	-	4	-	1	5	12
16	1	-	12	65	319	29	238	1	16	1	1	4	-	-	1	28
6	2	-	15	34	334	47	236	1	19	4	-	3	-	2	4	18
170	11	-	90	798	2,405	374	1,366	3	332	34	2	27	-	42	23	202
22	2	-	9	74	191	26	125	-	23	2	-	-	-	1	1	13
58	4	-	14	171	776	83	558	1	85	3	1	1	-	3	5	36
43	3	-	24	262	661	72	396	2	139	8	-	5	-	6	8	25
18	1	-	15	113	232	55	93	-	17	4	-	6	-	5	2	50
9	-	-	5	48	106	21	40	-	9	6	-	3	-	2	2	23
8	-	-	1	13	51	22	7	-	-	-	-	2	-	17	1	2
8	-	-	9	56	176	28	72	-	15	3	1	3	-	4	4	46
2	1	-	7	21	81	27	24	-	14	5	-	4	-	3	-	4
1	-	-	1	17	47	15	16	-	11	1	-	2	-	1	-	1
1	-	-	5	23	84	25	35	-	19	2	-	1	-	-	-	2

表7-2 高 雄 市 消 防 緊 急

年 底 別 及 分 隊 別	呼 吸 道 處 置											創 傷 處					
	口咽呼 吸道	鼻咽 呼吸 道	抽吸	哈姆 立克 法	LMA/ ILMA/ SGA	鼻 管	面 罩	非再呼 吸型面 罩	BVM(正 壓給氧)	霧化 吸入 型面 罩	其 他	頸 圈	清 洗 傷 口	包 紮 止 血	夾 板 固 定/ 骨 折 固 定	長 背 板 固 定	KED固 定
民國101年	1,602	143	214	61	734	6,736	7,834	2,531	2,777	-	63	7,330	40,060	36,157	4,843	7,152	455
民國102年	892	159	215	47	1,482	6,351	7,061	2,741	2,822	-	42	6,883	40,385	35,758	4,625	6,968	416
民國103年	322	148	245	48	2,156	6,611	6,885	3,226	2,969	-	44	6,679	44,430	39,890	4,538	7,398	414
民國104年	144	137	183	32	2,117	5,539	6,134	3,347	2,763	-	41	6,464	46,075	41,554	3,573	7,304	356
民國105年	123	89	173	29	2,094	4,827	5,534	3,450	2,741	-	40	5,285	45,093	40,729	3,087	6,108	279
民國106年	88	89	148	33	1,943	4,096	4,891	3,564	2,717	-	20	4,943	47,750	43,132	2,624	5,819	263
民國107年	62	88	128	36	1,950	3,975	4,319	3,686	2,706	-	18	5,233	48,319	44,044	2,320	5,870	226
民國108年	55	47	112	41	1,841	3,846	3,928	3,803	2,600	-	157	5,042	51,389	46,814	1,738	5,621	206
民國109年	58	33	127	38	1,594	3,372	3,730	3,680	2,335	-	210	4,833	53,323	48,626	4,063	5,339	201
民國110年	45	35	103	38	1,694	3,492	3,742	4,213	2,363	-	176	4,228	50,723	46,608	3,958	4,714	162
分隊別																	
第一大隊	8	2	25	4	300	697	722	865	463	-	38	661	10,413	8,392	743	776	17
新興分隊	5	-	7	2	51	111	90	139	83	-	16	127	2,357	1,773	137	142	2
前金分隊	2	-	12	-	70	94	101	135	92	-	4	120	1,635	1,147	139	169	11
苓雅分隊	-	-	4	1	72	211	216	216	112	-	7	158	2,581	2,031	168	167	-
旗津分隊	-	-	1	-	14	37	58	41	22	-	4	35	287	284	32	45	-
瑞隆分隊	-	1	-	-	40	119	128	155	70	-	3	85	1,558	1,231	104	96	2
前鎮分隊	1	1	-	1	31	69	64	119	53	-	3	60	929	903	81	82	-
成功分隊	-	-	1	-	22	56	65	60	31	-	1	76	1,066	1,023	82	75	2
第二大隊	11	9	21	9	404	840	692	964	565	-	37	1,081	12,802	12,471	1,071	1,130	52
鼎金分隊	2	1	2	-	57	77	70	114	71	-	2	111	1,901	1,885	121	132	2
大昌分隊	1	1	-	3	65	162	117	178	77	-	7	104	1,848	1,816	137	132	8
十全分隊	2	-	1	1	40	160	95	103	71	-	4	199	2,360	2,304	251	249	9
左營分隊	2	2	12	3	93	208	209	220	141	-	5	307	2,194	2,187	205	253	17
新莊分隊	3	-	2	1	65	97	41	160	86	-	6	102	1,976	1,829	174	120	5
中華分隊	-	3	2	-	53	77	85	101	72	-	4	173	1,521	1,452	113	161	6
鼓山分隊	1	2	2	1	31	59	75	88	47	-	9	85	1,002	998	70	83	5
第三大隊	9	7	11	13	389	702	764	924	522	-	46	689	10,387	9,613	747	788	12
鳳祥分隊	1	-	1	1	40	68	44	118	57	-	9	81	1,077	987	62	92	3
五甲分隊	3	-	1	3	47	101	111	184	70	-	11	49	1,476	1,462	128	64	1
鳳山分隊	4	3	4	4	91	179	244	133	128	-	10	105	2,233	1,897	108	112	1
大寮分隊	1	1	-	1	37	84	140	97	48	-	2	67	1,154	978	81	105	2
中庄分隊	-	3	4	2	38	85	105	84	47	-	5	101	1,404	1,384	121	101	1
林園分隊	-	-	-	1	55	86	71	72	67	-	1	92	934	929	88	97	2
大林分隊	-	-	1	-	14	11	13	47	19	-	-	45	288	284	19	54	1
高桂分隊	-	-	-	1	43	57	16	136	59	-	7	113	1,075	996	76	119	1
小港分隊	-	-	-	-	24	31	20	53	27	-	1	36	746	696	64	44	-
第四大隊	11	8	10	4	324	609	659	673	421	-	19	806	10,178	9,334	766	879	31
橋頭分隊	-	-	-	-	38	31	71	79	45	-	-	69	1,037	991	76	85	9
梓官分隊	-	-	-	-	22	57	47	75	32	-	1	62	543	436	54	60	6
燕巢分隊	1	3	3	1	27	65	56	59	37	-	1	90	660	655	96	108	4
大樹分隊	-	-	-	-	20	43	47	58	27	-	-	42	485	347	26	53	-
鳥松分隊	-	-	1	-	35	59	95	81	43	-	-	105	1,582	1,519	96	122	1
大社分隊	4	1	1	-	18	92	52	62	34	-	7	58	1,035	791	98	70	1
仁武分隊	1	3	5	1	42	76	67	77	52	-	-	125	1,392	1,253	121	130	5
楠梓分隊	5	-	-	-	56	51	72	81	66	-	1	125	1,911	1,909	103	128	1
右昌分隊	-	1	-	2	66	135	152	101	85	-	9	130	1,533	1,433	96	123	4
第五大隊	3	5	17	8	182	340	537	529	257	-	14	560	5,019	4,901	428	703	21
路竹分隊	1	-	2	5	39	95	135	89	58	-	-	127	1,104	1,075	120	158	7
阿蓮分隊	-	-	7	1	27	42	99	100	37	-	3	64	486	490	51	71	-
茄萣分隊	1	-	-	-	17	61	38	70	27	-	7	44	502	488	35	60	3
湖內分隊	-	1	-	-	25	20	62	39	30	-	1	58	596	587	45	77	2
岡山分隊	-	-	5	-	40	64	109	161	60	-	2	153	1,633	1,610	102	202	2
田寮分隊	-	-	1	-	6	18	31	28	8	-	-	35	101	99	10	39	1
彌陀分隊	-	1	1	1	10	30	39	22	15	-	1	31	328	278	34	40	4
永安分隊	1	3	1	1	18	10	24	20	22	-	-	48	269	274	31	56	2
第六大隊	3	4	19	-	95	304	368	258	135	-	22	431	1,924	1,897	203	438	29
內門分隊	-	-	1	-	10	20	31	23	13	-	1	50	158	157	21	47	-
旗山分隊	1	-	3	-	16	63	70	42	19	-	3	93	700	691	61	99	13
美濃分隊	-	-	-	-	20	67	72	73	37	-	8	119	474	460	40	118	4
杉林分隊	-	4	10	-	10	43	46	48	23	-	5	52	179	180	27	55	5
甲仙分隊	-	-	1	-	7	8	30	20	7	-	1	28	92	93	6	30	1
那瑪夏分隊	1	-	2	-	6	15	15	4	5	-	-	7	44	44	1	6	-
六龜分隊	1	-	2	-	13	23	45	23	13	-	3	31	126	124	16	30	1
寶來分隊	-	-	-	-	7	13	23	6	8	-	1	17	59	55	8	18	3
桃源分隊	-	-	-	-	1	20	10	2	2	-	-	13	34	37	12	15	1
茂林分隊	-	-	-	-	5	32	26	17	8	-	-	21	58	56	11	20	1

資料來源：本局緊急救護科

救 護 急 救 處 置

置		心 肺 復 甦 術				藥 物 處 置					其 他 處 置							醫療/ 線上 指導 醫師 核簽
抽吸式 護木	其他	自動心 肺復甦 機	CPR	使用AED		靜脈輸 液	口服 葡萄 糖	協助 Aspi rin	協助 NTG含 片	協助 支氣 管擴 張劑	保暖	心理 支持	急產 接生	約束 帶	灌洗 眼睛	測量血糖	其他	
				不建議 電擊	電擊													
-	-	-	2,423	2,128	193	277	819	-	-	-	37,426	78,409	38	-	-	-	-	-
-	-	-	2,477	2,156	192	819	919	-	-	-	30,926	73,343	31	-	-	-	-	-
-	-	-	2,535	2,232	262	1,707	990	-	-	-	30,557	79,306	37	-	-	-	-	-
-	-	-	2,365	2,072	299	1,233	577	-	-	-	24,177	83,825	51	-	-	-	-	-
3,067	4	-	2,328	2,035	299	1,176	596	-	161	59	20,917	82,455	48	-	-	12,299	70,253	244
2,780	16	-	2,174	1,929	312	1,280	169	-	90	57	16,918	74,800	51	-	-	13,171	99,758	347
2,846	20	-	2,190	1,849	308	1,035	70	-	91	80	13,713	70,885	109	-	-	12,930	102,626	221
2,751	1,484	-	2,113	1,819	319	1,550	147	-	126	74	13,775	71,723	43	-	-	11,861	26,069	301
-	1,936	1,324	2,011	1,684	347	1,599	260	-	126	74	14,650	68,898	28	200	19	10,551	428	331
-	1,644	1,509	2,124	1,783	397	1,647	264	1	130	55	14,575	67,313	37	198	22	12,439	356	418
-	398	262	398	340	72	297	32	-	21	9	1,588	12,614	6	30	3	2,646	28	88
-	97	45	61	41	18	38	1	-	6	4	453	3,388	2	4	1	576	5	21
-	90	51	92	81	15	48	3	-	2	3	196	3,580	1	3	1	275	3	19
-	116	64	96	90	9	43	7	-	3	2	180	412	2	11	-	686	6	5
-	5	14	18	14	3	16	3	-	1	-	126	187	-	5	-	179	4	1
-	34	45	58	51	11	101	9	-	5	-	250	1,138	1	4	-	536	6	30
-	24	28	41	41	5	20	1	-	-	-	271	1,954	-	2	1	239	3	11
-	32	15	32	22	11	31	8	-	4	-	112	1,955	-	1	-	155	1	1
-	485	360	479	384	94	451	34	-	29	8	2,264	15,305	5	51	3	3,151	240	94
-	59	26	63	52	10	37	-	-	2	-	221	3,467	-	3	-	307	8	2
-	64	61	66	48	17	41	6	-	7	-	416	1,126	-	6	1	391	1	2
-	86	50	56	47	9	88	2	-	2	1	342	2,489	2	12	2	478	2	17
-	116	84	114	99	15	129	5	-	7	3	654	4,488	-	15	-	761	19	26
-	38	63	81	71	11	56	17	-	2	3	358	2,771	1	6	-	437	3	28
-	71	47	64	43	21	39	3	-	5	1	161	893	-	5	-	405	201	7
-	51	29	35	24	11	61	1	-	4	-	112	71	2	4	-	372	6	12
-	260	342	484	417	75	322	73	1	40	18	2,052	13,237	12	33	5	2,697	30	87
-	37	35	50	42	14	52	17	1	1	-	59	29	1	5	-	263	2	16
-	36	42	66	52	12	20	9	-	4	6	723	3,417	1	5	1	565	4	13
-	67	99	109	86	22	83	5	-	25	5	365	4,346	3	8	1	731	3	17
-	16	32	56	54	3	60	11	-	4	4	179	1,982	4	1	-	195	2	21
-	28	31	46	46	1	44	14	-	3	3	291	2,332	-	5	1	388	10	12
-	7	48	64	52	12	31	4	-	1	-	344	852	1	4	-	177	2	1
-	9	8	17	19	1	3	1	-	-	-	18	37	-	1	-	87	1	1
-	48	28	48	44	5	7	7	-	1	-	40	143	1	1	1	159	4	-
-	12	19	28	22	5	22	5	-	1	-	33	99	1	3	1	132	2	6
-	271	287	415	347	79	167	89	-	13	6	4,143	13,538	7	44	7	1,805	20	45
-	10	30	44	33	12	12	8	-	2	-	160	1,669	-	4	-	188	-	8
-	13	20	30	25	5	9	8	-	2	-	1,351	1,222	-	-	-	137	2	1
-	28	29	37	25	12	12	6	-	1	1	1,263	1,196	-	4	1	169	5	1
-	18	13	25	20	6	11	10	-	3	-	157	233	-	1	1	106	-	-
-	25	33	40	51	4	26	14	-	-	2	413	2,648	4	3	2	231	2	-
-	16	-	26	27	1	5	2	-	1	2	78	614	2	4	-	163	4	2
-	78	49	59	46	15	41	1	-	-	1	495	2,271	-	10	2	241	4	16
-	25	35	65	47	12	10	1	-	3	-	79	380	-	6	-	223	3	3
-	58	78	89	73	12	41	39	-	1	-	147	3,305	1	12	1	347	-	14
-	148	166	223	186	48	200	9	-	19	10	1,795	8,096	4	23	3	1,413	22	61
-	38	36	48	41	10	42	-	-	6	1	412	1,748	2	7	-	345	4	20
-	15	24	33	30	4	21	-	-	2	2	88	916	-	1	-	163	3	6
-	11	18	23	13	10	37	1	-	3	2	269	941	-	1	-	210	2	9
-	18	17	31	31	7	9	3	-	4	1	32	150	-	2	-	112	-	1
-	43	43	49	38	10	41	2	-	3	3	528	3,032	2	8	3	401	7	18
-	3	5	6	5	2	5	-	-	-	-	82	324	-	1	-	25	3	-
-	15	9	14	14	1	31	3	-	1	1	185	489	-	3	-	124	-	5
-	5	14	19	14	4	14	-	-	-	-	199	496	-	-	-	33	3	2
-	82	92	125	109	29	210	27	-	8	4	2,733	4,523	3	17	1	727	16	43
-	7	7	12	11	1	8	4	-	-	-	77	113	2	1	-	41	-	-
-	7	12	19	20	1	12	14	-	3	-	316	1,402	1	2	1	132	3	6
-	31	27	34	31	15	21	2	-	1	1	680	1,095	-	4	-	176	6	7
-	6	16	19	17	3	74	-	-	-	2	812	727	-	2	-	171	3	25
-	7	6	7	5	2	6	-	-	-	-	188	294	-	4	-	25	-	5
-	1	3	5	4	1	18	-	-	-	-	108	137	-	-	-	22	2	-
-	10	10	13	10	3	22	6	-	1	1	249	197	-	1	-	108	-	-
-	5	5	8	6	1	23	1	-	2	-	133	240	-	1	-	32	-	-
-	6	1	1	1	-	5	-	-	-	-	94	127	-	2	-	10	2	-
-	2	5	7	4	2	21	-	-	1	-	76	191	-	-	-	10	-	-

表7-3 高雄市消防緊急救護到院前

年底別 及 分隊別	到院前心肺 功能停止	有目擊者	有旁觀者 CPR	有使用 PAD	院前 ROSC	事故		
						住宅	工廠/ 工作地點	運動中心
民國106年	2,116	1,153	796	-	55	1,504	62	13
民國107年	2,169	1,135	922	2	88	1,506	91	5
民國108年	2,051	1,055	816	26	75	1,394	66	2
民國109年	1,948	1,004	899	70	83	1,306	78	5
民國110年	2,042	1,009	896	59	61	1,355	86	2
分隊別								
第一大隊	379	184	164	15	15	249	19	1
新興分隊	59	31	31	2	5	44	2	-
前金分隊	89	46	35	4	3	44	7	-
苓雅分隊	91	36	38	1	3	72	2	1
旗津分隊	16	7	6	3	1	12	-	-
瑞隆分隊	56	31	20	-	1	36	2	-
前鎮分隊	40	16	20	3	1	27	1	-
成功分隊	28	17	14	2	1	14	5	-
第二大隊	468	219	196	9	19	328	15	1
鼎金分隊	63	31	29	-	1	47	1	1
大昌分隊	65	36	27	1	3	48	1	-
十全分隊	53	17	21	1	4	42	2	-
左營分隊	112	55	35	3	4	78	4	-
新莊分隊	79	44	41	-	4	50	4	-
中華分隊	62	21	32	3	2	42	2	-
鼓山分隊	34	15	11	1	1	21	1	-
第三大隊	466	247	207	18	11	334	11	-
鳳祥分隊	45	24	20	1	2	35	2	-
五甲分隊	67	42	27	-	-	43	-	-
鳳山分隊	107	55	47	3	5	81	1	-
大寮分隊	54	31	29	4	1	36	2	-
中庄分隊	45	23	22	3	-	33	-	-
林園分隊	62	29	22	5	1	46	2	-
大林分隊	17	10	7	-	-	14	-	-
高桂分隊	41	22	21	2	1	26	3	-
小港分隊	28	11	12	-	1	20	1	-
第四大隊	398	189	179	12	8	246	27	-
橋頭分隊	44	21	17	2	-	24	1	-
梓官分隊	28	13	10	-	2	17	4	-
燕巢分隊	37	15	14	1	-	20	5	-
大樹分隊	24	10	11	1	-	12	3	-
鳥松分隊	38	20	21	1	2	24	1	-
大社分隊	24	12	8	1	1	15	2	-
仁武分隊	56	26	26	2	-	36	7	-
楠梓分隊	63	30	32	2	-	42	2	-
右昌分隊	84	42	40	2	3	56	2	-
第五大隊	218	109	99	-	4	132	11	-
路竹分隊	49	27	25	-	2	28	3	-
阿蓮分隊	32	17	10	-	1	21	2	-
茄萣分隊	21	9	10	-	-	15	-	-
湖內分隊	29	15	10	-	-	14	1	-
岡山分隊	49	23	26	-	-	28	2	-
田寮分隊	6	2	1	-	-	2	1	-
彌陀分隊	13	8	8	-	1	12	-	-
永安分隊	19	8	9	-	-	12	2	-
第六大隊	113	61	51	5	4	66	3	-
內門分隊	10	6	6	2	-	5	1	-
旗山分隊	19	9	8	1	-	9	-	-
美濃分隊	32	14	14	1	-	20	-	-
杉林分隊	17	6	7	-	1	15	1	-
甲仙分隊	7	5	2	1	-	4	-	-
那瑪夏分隊	2	2	1	-	-	-	-	-
六龜分隊	13	10	4	-	2	5	-	-
寶來分隊	7	4	5	-	1	4	1	-
桃源分隊	1	1	1	-	-	1	-	-
茂林分隊	5	4	3	-	-	3	-	-

資料來源：本局緊急救護科

心肺功能停止傷病患統計

單位：人次

街道／ 公路	地點							不清楚
	公共建築	療養院	教育／學校	捷運站／ 車站／機場	診所／ 護理之家	其他		
239	20	85	8	4	-	179	2	
230	21	78	8	3	21	204	2	
248	20	42	13	3	91	171	1	
234	8	24	17	5	78	191	2	
263	23	26	7	7	85	187	1	
34	11	5	2	2	20	35	1	
5	2	-	-	1	3	2	-	
12	4	2	1	1	7	13	-	
5	-	-	1	-	2	6	-	
-	-	-	-	-	-	4	-	
8	-	3	-	-	4	3	-	
1	2	-	-	-	3	5	1	
3	3	-	-	-	1	2	-	
53	4	6	-	3	18	40	-	
6	-	-	-	-	1	7	-	
8	-	-	-	-	3	5	-	
5	1	-	-	-	-	3	-	
10	1	1	-	2	3	13	-	
12	2	3	-	1	3	4	-	
7	-	1	-	-	7	3	-	
5	-	1	-	-	1	5	-	
58	4	4	1	-	18	36	-	
5	-	1	-	-	2	-	-	
14	1	-	-	-	1	8	-	
11	1	1	-	-	2	10	-	
8	1	1	-	-	4	2	-	
5	1	-	-	-	2	4	-	
10	-	-	-	-	-	4	-	
1	-	-	-	-	-	2	-	
3	-	1	-	-	6	2	-	
1	-	-	1	-	1	4	-	
53	2	8	4	2	18	38	-	
6	1	2	-	-	2	8	-	
1	-	1	-	-	2	3	-	
7	-	-	1	-	2	2	-	
5	-	-	-	1	-	3	-	
3	1	1	1	-	2	5	-	
6	-	-	-	-	-	1	-	
7	-	-	-	-	2	4	-	
9	-	3	1	-	3	3	-	
9	-	1	1	1	5	9	-	
43	1	-	-	-	7	24	-	
10	-	-	-	-	2	6	-	
8	-	-	-	-	-	1	-	
2	-	-	-	-	1	3	-	
5	-	-	-	-	1	8	-	
12	1	-	-	-	3	3	-	
3	-	-	-	-	-	-	-	
-	-	-	-	-	-	1	-	
3	-	-	-	-	-	2	-	
22	1	3	-	-	4	14	-	
1	-	2	-	-	-	1	-	
6	-	1	-	-	1	2	-	
5	1	-	-	-	3	3	-	
1	-	-	-	-	-	-	-	
2	-	-	-	-	-	1	-	
1	-	-	-	-	-	1	-	
5	-	-	-	-	-	3	-	
-	-	-	-	-	-	2	-	
-	-	-	-	-	-	-	-	
1	-	-	-	-	-	1	-	

表8-1 高 雄 市 水 患 災 害

年 底 別 及 區 域 別	人 員 傷 亡 (人)				建 物 損 失 (棟、戶)				搶救災民 人 數 (人)	總計	消 防 人 員	
	計	死 亡	失 蹤	重 傷	輕 傷	建物全倒		建物半倒				
		人 數	人 數	人 數	人 數	棟	戶	棟	戶			
民國101年	1	-	-	-	1	-	-	-	-	-	429	330
民國102年	-	-	-	-	-	-	-	-	-	-	-	-
民國103年	-	-	-	-	-	-	-	-	-	-	-	-
民國104年	-	-	-	-	-	-	-	-	-	-	-	-
民國105年	-	-	-	-	-	-	-	-	-	-	-	-
民國106年	-	-	-	-	-	-	-	-	-	1	11,962	203
民國107年	4	3	-	-	1	-	-	-	-	166	31,800	2,165
民國108年	-	-	-	-	-	-	-	-	-	8	4,508	377
民國109年	-	-	-	-	-	-	-	-	-	4	7,688	547
民國110年	-	-	-	-	-	-	-	-	-	3	7,426	919
區域別												
鹽 埕 區	-	-	-	-	-	-	-	-	-	-	195	-
鼓 山 區	-	-	-	-	-	-	-	-	-	-	162	46
左 營 區	-	-	-	-	-	-	-	-	-	-	1,078	28
楠 梓 區	-	-	-	-	-	-	-	-	-	-	593	52
三 民 區	-	-	-	-	-	-	-	-	-	-	362	24
新 興 區	-	-	-	-	-	-	-	-	-	-	426	26
前 金 區	-	-	-	-	-	-	-	-	-	-	296	26
苓 雅 區	-	-	-	-	-	-	-	-	-	-	574	52
前 鎮 區	-	-	-	-	-	-	-	-	-	-	190	78
旗 津 區	-	-	-	-	-	-	-	-	-	-	48	26
小 港 區	-	-	-	-	-	-	-	-	-	-	291	51
鳳 山 區	-	-	-	-	-	-	-	-	-	-	115	65
林 園 區	-	-	-	-	-	-	-	-	-	-	84	20
大 寮 區	-	-	-	-	-	-	-	-	-	-	122	46
大 樹 區	-	-	-	-	-	-	-	-	-	-	286	26
大 社 區	-	-	-	-	-	-	-	-	-	-	230	26
仁 武 區	-	-	-	-	-	-	-	-	-	-	260	26
鳥 松 區	-	-	-	-	-	-	-	-	-	-	313	40
岡 山 區	-	-	-	-	-	-	-	-	-	-	160	18
橋 頭 區	-	-	-	-	-	-	-	-	-	-	96	26
燕 巢 區	-	-	-	-	-	-	-	-	-	-	109	26
田 寮 區	-	-	-	-	-	-	-	-	-	-	56	20
阿 蓮 區	-	-	-	-	-	-	-	-	-	-	85	11
路 竹 區	-	-	-	-	-	-	-	-	-	-	144	10
湖 內 區	-	-	-	-	-	-	-	-	-	-	74	2
茄 荳 區	-	-	-	-	-	-	-	-	-	-	88	10
永 安 區	-	-	-	-	-	-	-	-	-	-	38	4
彌 陀 區	-	-	-	-	-	-	-	-	-	-	45	-
梓 官 區	-	-	-	-	-	-	-	-	-	-	92	26
旗 山 區	-	-	-	-	-	-	-	-	-	-	55	10
美 濃 區	-	-	-	-	-	-	-	-	-	-	85	7
六 龜 區	-	-	-	-	-	-	-	-	-	-	298	28
甲 仙 區	-	-	-	-	-	-	-	-	-	-	47	16
杉 林 區	-	-	-	-	-	-	-	-	-	-	90	12
內 門 區	-	-	-	-	-	-	-	-	-	-	18	2
茂 林 區	-	-	-	-	-	-	-	-	-	-	66	12
桃 源 區	-	-	-	-	-	-	-	-	-	3	86	9
那 瑪 夏 區	-	-	-	-	-	-	-	-	-	-	69	12

資料來源：本局災害管理科

人 員 傷 亡 、 建 物 損 失

出 動 救 災 人 員 (人 次)								出 動 救 災 裝 備			
義 消	民 間 救	義 勇						車 輛	船 艇	直 升 機	
人 員	難 團 體	搜 救 隊	警 察	義 警	民 防	國 軍	其 他	(輛)	(艘)	(架)	其 他
99	-	-	-	-	-	-	-	148	1	-	-
-	-	-	-	-	-	-	-	-	-	-	-
-	-	-	-	-	-	-	-	-	-	-	-
-	-	-	-	-	-	-	-	-	-	-	-
-	-	-	11,509	-	226	24	-	823	3	-	-
98	20	-	26,977	596	777	1,167	-	10,157	45	-	-
7	-	-	3,529	54	128	156	257	1,652	3	-	-
1	-	-	6,764	133	160	83	-	2,953	-	-	-
7	-	-	6,035	20	10	435	-	2,728	-	-	-
-	-	-	195	-	-	-	-	97	-	-	-
-	-	-	116	-	-	-	-	53	-	-	-
-	-	-	1,050	-	-	-	-	554	-	-	-
-	-	-	511	20	10	-	-	46	-	-	-
-	-	-	338	-	-	-	-	167	-	-	-
-	-	-	400	-	-	-	-	214	-	-	-
-	-	-	270	-	-	-	-	149	-	-	-
-	-	-	522	-	-	-	-	38	-	-	-
-	-	-	112	-	-	-	-	97	-	-	-
-	-	-	22	-	-	-	-	25	-	-	-
-	-	-	240	-	-	-	-	31	-	-	-
-	-	-	50	-	-	-	-	59	-	-	-
-	-	-	64	-	-	-	-	44	-	-	-
-	-	-	76	-	-	-	-	62	-	-	-
-	-	-	260	-	-	-	-	43	-	-	-
-	-	-	204	-	-	-	-	47	-	-	-
-	-	-	234	-	-	-	-	50	-	-	-
7	-	-	266	-	-	-	-	60	-	-	-
-	-	-	142	-	-	-	-	121	-	-	-
-	-	-	70	-	-	-	-	69	-	-	-
-	-	-	83	-	-	-	-	83	-	-	-
-	-	-	36	-	-	-	-	28	-	-	-
-	-	-	74	-	-	-	-	44	-	-	-
-	-	-	134	-	-	-	-	72	-	-	-
-	-	-	72	-	-	-	-	37	-	-	-
-	-	-	78	-	-	-	-	44	-	-	-
-	-	-	34	-	-	-	-	29	-	-	-
-	-	-	45	-	-	-	-	35	-	-	-
-	-	-	66	-	-	-	-	63	-	-	-
-	-	-	39	-	-	6	-	32	-	-	-
-	-	-	28	-	-	50	-	25	-	-	-
-	-	-	55	-	-	215	-	66	-	-	-
-	-	-	21	-	-	10	-	23	-	-	-
-	-	-	17	-	-	61	-	30	-	-	-
-	-	-	16	-	-	-	-	10	-	-	-
-	-	-	36	-	-	18	-	27	-	-	-
-	-	-	35	-	-	42	-	30	-	-	-
-	-	-	24	-	-	33	-	24	-	-	-

表8-2 高 雄 市 震 災 災 害

年 底 別 及 區 域 別	人 員 傷 亡 (人)					建 物 損 失 (棟、戶)				搶救災民	合 計
	合 計	死 亡 人 數	失 蹤 人 數	重 傷 人 數	輕 傷 人 數	建 物 全 倒		建 物 半 倒		人 數 (人)	
						棟	戶	棟	戶		
民國101年	-	-	-	-	-	-	-	-	-	-	-
民國102年	-	-	-	-	-	-	-	-	-	-	-
民國103年	-	-	-	-	-	-	-	-	-	-	-
民國104年	-	-	-	-	-	-	-	-	-	-	-
民國105年	-	-	-	-	-	-	-	-	-	-	-
民國106年	-	-	-	-	-	-	-	-	-	-	-
民國107年	-	-	-	-	-	-	-	-	-	-	-
民國108年	-	-	-	-	-	-	-	-	-	-	-
民國109年	-	-	-	-	-	-	-	-	-	-	-
民國110年	-	-	-	-	-	-	-	-	-	-	-
區域別											
鹽 埕 區	-	-	-	-	-	-	-	-	-	-	-
鼓 山 區	-	-	-	-	-	-	-	-	-	-	-
左 營 區	-	-	-	-	-	-	-	-	-	-	-
楠 梓 區	-	-	-	-	-	-	-	-	-	-	-
三 民 區	-	-	-	-	-	-	-	-	-	-	-
新 興 區	-	-	-	-	-	-	-	-	-	-	-
前 金 區	-	-	-	-	-	-	-	-	-	-	-
苓 雅 區	-	-	-	-	-	-	-	-	-	-	-
前 鎮 區	-	-	-	-	-	-	-	-	-	-	-
旗 津 區	-	-	-	-	-	-	-	-	-	-	-
小 港 區	-	-	-	-	-	-	-	-	-	-	-
林 園 區	-	-	-	-	-	-	-	-	-	-	-
鳳 山 區	-	-	-	-	-	-	-	-	-	-	-
大 寮 區	-	-	-	-	-	-	-	-	-	-	-
大 樹 區	-	-	-	-	-	-	-	-	-	-	-
大 社 區	-	-	-	-	-	-	-	-	-	-	-
仁 武 區	-	-	-	-	-	-	-	-	-	-	-
鳥 松 區	-	-	-	-	-	-	-	-	-	-	-
岡 山 區	-	-	-	-	-	-	-	-	-	-	-
橋 頭 區	-	-	-	-	-	-	-	-	-	-	-
燕 巢 區	-	-	-	-	-	-	-	-	-	-	-
田 寮 區	-	-	-	-	-	-	-	-	-	-	-
阿 蓮 區	-	-	-	-	-	-	-	-	-	-	-
路 竹 區	-	-	-	-	-	-	-	-	-	-	-
湖 內 區	-	-	-	-	-	-	-	-	-	-	-
茄 苳 區	-	-	-	-	-	-	-	-	-	-	-
永 安 區	-	-	-	-	-	-	-	-	-	-	-
彌 陀 區	-	-	-	-	-	-	-	-	-	-	-
梓 官 區	-	-	-	-	-	-	-	-	-	-	-
旗 山 區	-	-	-	-	-	-	-	-	-	-	-
美 濃 區	-	-	-	-	-	-	-	-	-	-	-
六 龜 區	-	-	-	-	-	-	-	-	-	-	-
甲 仙 區	-	-	-	-	-	-	-	-	-	-	-
杉 林 區	-	-	-	-	-	-	-	-	-	-	-
內 門 區	-	-	-	-	-	-	-	-	-	-	-
茂 林 區	-	-	-	-	-	-	-	-	-	-	-
桃 源 區	-	-	-	-	-	-	-	-	-	-	-
那 瑪 夏 區	-	-	-	-	-	-	-	-	-	-	-

資料來源：本局災害管理科

表8-3 高 雄 市 風 災 災 害

年 底 別 及 區 域 別	人 員 傷 亡 (人)					建 物 損 失 (棟、戶)				搶救災民 人 數 (人)	合 計	消 防 人 員
	合 計	死 亡 人 數	失 蹤 人 數	重 傷 人 數	輕 傷 人 數	建 物 全 倒		建 物 半 倒				
						棟	戶	棟	戶			
民國101年	2	-	-	1	1	-	-	-	-	-	23,187	2,601
民國102年	3	-	-	-	3	-	-	-	-	51	14,863	1,666
民國103年	-	-	-	-	-	-	-	-	-	-	8,687	358
民國104年	18	-	-	-	18	-	-	-	-	3	6,685	1,143
民國105年	14	3	-	-	11	-	8	-	24	402	31,555	2,366
民國106年	-	-	-	-	-	-	-	-	-	-	18,334	991
民國107年	-	-	-	-	-	-	-	-	-	-	-	-
民國108年	-	-	-	-	-	-	-	-	-	-	3,948	407
民國109年	-	-	-	-	-	-	-	-	-	-	7,108	318
民國110年	-	-	-	-	-	-	-	-	-	-	2,538	397
區域別												
鹽 埕 區	-	-	-	-	-	-	-	-	-	-	-	-
鼓 山 區	-	-	-	-	-	-	-	-	-	-	90	26
左 營 區	-	-	-	-	-	-	-	-	-	-	1,412	12
楠 梓 區	-	-	-	-	-	-	-	-	-	-	184	28
三 民 區	-	-	-	-	-	-	-	-	-	-	11	11
新 興 區	-	-	-	-	-	-	-	-	-	-	14	14
前 金 區	-	-	-	-	-	-	-	-	-	-	14	14
苓 雅 區	-	-	-	-	-	-	-	-	-	-	28	28
前 鎮 區	-	-	-	-	-	-	-	-	-	-	40	40
旗 津 區	-	-	-	-	-	-	-	-	-	-	26	14
小 港 區	-	-	-	-	-	-	-	-	-	-	218	26
鳳 山 區	-	-	-	-	-	-	-	-	-	-	26	26
林 園 區	-	-	-	-	-	-	-	-	-	-	5	5
大 寮 區	-	-	-	-	-	-	-	-	-	-	16	16
大 樹 區	-	-	-	-	-	-	-	-	-	-	14	14
大 社 區	-	-	-	-	-	-	-	-	-	-	16	16
仁 武 區	-	-	-	-	-	-	-	-	-	-	14	14
鳥 松 區	-	-	-	-	-	-	-	-	-	-	14	14
岡 山 區	-	-	-	-	-	-	-	-	-	-	-	-
橋 頭 區	-	-	-	-	-	-	-	-	-	-	16	16
燕 巢 區	-	-	-	-	-	-	-	-	-	-	14	14
田 寮 區	-	-	-	-	-	-	-	-	-	-	4	4
阿 蓮 區	-	-	-	-	-	-	-	-	-	-	-	-
路 竹 區	-	-	-	-	-	-	-	-	-	-	2	2
湖 內 區	-	-	-	-	-	-	-	-	-	-	-	-
茄 苳 區	-	-	-	-	-	-	-	-	-	-	-	-
永 安 區	-	-	-	-	-	-	-	-	-	-	-	-
彌 陀 區	-	-	-	-	-	-	-	-	-	-	-	-
梓 官 區	-	-	-	-	-	-	-	-	-	-	11	11
旗 山 區	-	-	-	-	-	-	-	-	-	-	59	-
美 濃 區	-	-	-	-	-	-	-	-	-	-	45	-
六 龜 區	-	-	-	-	-	-	-	-	-	-	52	14
甲 仙 區	-	-	-	-	-	-	-	-	-	-	57	6
杉 林 區	-	-	-	-	-	-	-	-	-	-	27	-
內 門 區	-	-	-	-	-	-	-	-	-	-	22	-
茂 林 區	-	-	-	-	-	-	-	-	-	-	18	4
桃 源 區	-	-	-	-	-	-	-	-	-	-	44	2
那 瑪 夏 區	-	-	-	-	-	-	-	-	-	-	25	6

資料來源：本局災害管理科

人 員 傷 亡 、 建 物 損 失

出 動 救 災 人 員 (人 次)								出 動 救 災 裝 備			
義 消 人 員	民 間 救 難 團 體	義 勇 特 搜 隊	警 察	義 警	民 防	國 軍	其 他	車 輛 (輛)	船 艇 (艘)	直 升 機 (架)	其 他
766	-	-	17,110	-	-	1,840	870	2,900	33	-	-
475	-	-	11,120	-	-	1,008	594	3,452	37	-	23
114	-	-	7,335	-	-	621	259	2,060	11	-	11
27	-	-	4,047	-	-	1,263	205	1,462	4	-	-
430	-	40	23,281	393	647	4,398	-	7,640	169	-	-
69	64	20	16,061	312	345	472	-	4,751	-	-	-
-	-	-	-	-	-	-	-	-	-	-	-
7	-	-	3,255	71	80	128	-	1,697	-	-	-
3	-	-	6,563	104	120	-	-	2,611	-	-	-
-	-	-	2,040	10	10	81	-	1,100	-	-	-
-	-	-	-	-	-	-	-	-	-	-	-
-	-	-	64	-	-	-	-	27	-	-	-
-	-	-	1,400	-	-	-	-	726	-	-	-
-	-	-	136	10	10	-	-	24	-	-	-
-	-	-	-	-	-	-	-	7	-	-	-
-	-	-	-	-	-	-	-	12	-	-	-
-	-	-	-	-	-	-	-	7	-	-	-
-	-	-	-	-	-	-	-	14	-	-	-
-	-	-	-	-	-	-	-	20	-	-	-
-	-	-	12	-	-	-	-	13	-	-	-
-	-	-	192	-	-	-	-	14	-	-	-
-	-	-	-	-	-	-	-	13	-	-	-
-	-	-	-	-	-	-	-	3	-	-	-
-	-	-	-	-	-	-	-	8	-	-	-
-	-	-	-	-	-	-	-	7	-	-	-
-	-	-	-	-	-	-	-	8	-	-	-
-	-	-	-	-	-	-	-	7	-	-	-
-	-	-	-	-	-	-	-	7	-	-	-
-	-	-	-	-	-	-	-	-	-	-	-
-	-	-	-	-	-	-	-	8	-	-	-
-	-	-	-	-	-	-	-	7	-	-	-
-	-	-	-	-	-	-	-	2	-	-	-
-	-	-	-	-	-	-	-	1	-	-	-
-	-	-	-	-	-	-	-	-	-	-	-
-	-	-	-	-	-	-	-	-	-	-	-
-	-	-	-	-	-	-	-	-	-	-	-
-	-	-	-	-	-	-	-	7	-	-	-
-	-	-	59	-	-	-	-	22	-	-	-
-	-	-	45	-	-	-	-	25	-	-	-
-	-	-	18	-	-	20	-	21	-	-	-
-	-	-	31	-	-	20	-	30	-	-	-
-	-	-	27	-	-	-	-	18	-	-	-
-	-	-	22	-	-	-	-	14	-	-	-
-	-	-	14	-	-	-	-	9	-	-	-
-	-	-	12	-	-	30	-	12	-	-	-
-	-	-	8	-	-	11	-	7	-	-	-

表8-4 高 雄 市 其 他 天 然 災

年 底 別 及 區 域 別	人 員 傷 亡 (人)					建 物 損 失 (棟、戶)				搶救災民 人 數 (人)	合 計
	合 計	死 亡 人 數	失 蹤 人 數	重 傷 人 數	輕 傷 人 數	房 屋 全 倒		房 屋 半 倒			
						棟	戶	棟	戶		
民國101年	-	-	-	-	-	-	-	-	-	-	-
民國102年	-	-	-	-	-	-	-	-	-	-	-
民國103年	-	-	-	-	-	-	-	-	-	-	-
民國104年	-	-	-	-	-	-	-	-	-	-	-
民國105年	-	-	-	-	-	-	-	-	-	-	-
民國106年	-	-	-	-	-	-	-	-	-	-	-
民國107年	-	-	-	-	-	-	-	-	-	-	-
民國108年	-	-	-	-	-	-	-	-	-	-	-
民國109年	-	-	-	-	-	-	-	-	-	-	-
民國110年	-	-	-	-	-	-	-	-	-	-	-
區域別											
鹽 埕 區	-	-	-	-	-	-	-	-	-	-	-
鼓 山 區	-	-	-	-	-	-	-	-	-	-	-
左 營 區	-	-	-	-	-	-	-	-	-	-	-
楠 梓 區	-	-	-	-	-	-	-	-	-	-	-
三 民 區	-	-	-	-	-	-	-	-	-	-	-
新 興 區	-	-	-	-	-	-	-	-	-	-	-
前 金 區	-	-	-	-	-	-	-	-	-	-	-
苓 雅 區	-	-	-	-	-	-	-	-	-	-	-
前 鎮 區	-	-	-	-	-	-	-	-	-	-	-
旗 津 區	-	-	-	-	-	-	-	-	-	-	-
小 港 區	-	-	-	-	-	-	-	-	-	-	-
林 園 區	-	-	-	-	-	-	-	-	-	-	-
鳳 山 區	-	-	-	-	-	-	-	-	-	-	-
大 寮 區	-	-	-	-	-	-	-	-	-	-	-
大 樹 區	-	-	-	-	-	-	-	-	-	-	-
大 社 區	-	-	-	-	-	-	-	-	-	-	-
仁 武 區	-	-	-	-	-	-	-	-	-	-	-
鳥 松 區	-	-	-	-	-	-	-	-	-	-	-
岡 山 區	-	-	-	-	-	-	-	-	-	-	-
橋 頭 區	-	-	-	-	-	-	-	-	-	-	-
燕 巢 區	-	-	-	-	-	-	-	-	-	-	-
田 寮 區	-	-	-	-	-	-	-	-	-	-	-
阿 蓮 區	-	-	-	-	-	-	-	-	-	-	-
路 竹 區	-	-	-	-	-	-	-	-	-	-	-
湖 內 區	-	-	-	-	-	-	-	-	-	-	-
茄 苳 區	-	-	-	-	-	-	-	-	-	-	-
永 安 區	-	-	-	-	-	-	-	-	-	-	-
彌 陀 區	-	-	-	-	-	-	-	-	-	-	-
梓 官 區	-	-	-	-	-	-	-	-	-	-	-
旗 山 區	-	-	-	-	-	-	-	-	-	-	-
美 濃 區	-	-	-	-	-	-	-	-	-	-	-
六 龜 區	-	-	-	-	-	-	-	-	-	-	-
甲 仙 區	-	-	-	-	-	-	-	-	-	-	-
杉 林 區	-	-	-	-	-	-	-	-	-	-	-
內 門 區	-	-	-	-	-	-	-	-	-	-	-
茂 林 區	-	-	-	-	-	-	-	-	-	-	-
桃 源 區	-	-	-	-	-	-	-	-	-	-	-
那 瑪 夏 區	-	-	-	-	-	-	-	-	-	-	-

資料來源：本局災害管理科

表 9-1 高 雄 市 消 防

年 底 別 及 單 位 別	總計	火 災 預 防				危 險 物 品 管 理				災	
		合計	消防安全 檢查	預防專家	其他	合計	危險物 品管理 基礎班	危險物 品管理 進修班	其他	合計	化學災 害訓練
民國101年	6,815	80	80	-	-	83	78	5	-	3,356	277
民國102年	8,653	78	78	-	-	97	93	4	-	5,158	-
民國103年	11,094	242	242	-	-	105	100	5	-	5,863	467
民國104年	8,849	192	192	-	-	136	-	-	136	3,291	430
民國105年	9,753	266	266	-	-	87	87	-	-	3,549	706
民國106年	12,141	263	263	-	-	371	-	-	371	5,731	600
民國107年	14,427	198	198	-	-	179	4	-	175	5,625	832
民國108年	15,510	268	268	-	-	348	50	-	298	6,720	750
民國109年	63,010	161	161	-	-	210	-	-	210	53,771	840
民國110年	62,319	139	139	-	-	360	-	-	360	54,303	943
單位別											
火災預防科	139	139	139	-	-	-	-	-	-	-	-
危險物品管理科	360	-	-	-	-	360	-	-	360	-	-
教育訓練中心	5,360	-	-	-	-	-	-	-	-	-	-
火災調查科	39	-	-	-	-	-	-	-	-	-	-
救災救護指揮中心	160	-	-	-	-	-	-	-	-	-	-
災害管理科	432	-	-	-	-	-	-	-	-	-	-
災害搶救科	1,001	-	-	-	-	-	-	-	-	1,001	943
民力運用科	53,302	-	-	-	-	-	-	-	-	53,302	-
緊急救護科	1,526	-	-	-	-	-	-	-	-	-	-
其 他	-	-	-	-	-	-	-	-	-	-	-

資料來源：本局教育訓練中心

人 員 講 習 訓 練

單位：人次

害 搶 救							緊 急 救 護							
立體 救災 訓練	消防 戰術	救助隊 訓練	義消 講習	潛水救 生訓練	水上救 生	其他	合計	初級救 護員	中級救 護員	高級救 護員	緊急救 護派遣 員	緊急 救護 訓練 教官	緊急 救護 訓練 助教	其他
-	-	819	1,908	-	60	292	1,423	176	1,164	83	-	-	-	-
1,752	290	946	2,040	-	130	-	1,407	69	1,300	-	-	-	-	38
1,660	-	1,129	2,046	-	-	561	1,468	57	1,229	91	-	33	58	-
-	297	946	405	461	593	159	1,964	76	1,211	127	3	62	20	465
19	-	1,261	399	211	872	81	2,362	483	1,259	180	251	189	-	-
-	385	1,455	1,978	30	-	1,283	2,222	329	1,342	194	31	45	46	235
-	290	40	2,938	283	782	460	2,142	229	1,413	124	30	31	34	281
-	-	-	3,684	486	1,061	739	1,970	172	1,431	169	112	30	56	-
-	-	-	52,820	31	-	80	1,641	45	1,299	165	30	59	43	-
-	-	-	53,302	58	-	-	1,526	39	1,270	166	-	51	-	-
-	-	-	-	-	-	-	-	-	-	-	-	-	-	-
-	-	-	-	-	-	-	-	-	-	-	-	-	-	-
-	-	-	-	-	-	-	-	-	-	-	-	-	-	-
-	-	-	-	-	-	-	-	-	-	-	-	-	-	-
-	-	-	-	-	-	-	-	-	-	-	-	-	-	-
-	-	-	-	-	58	-	-	-	-	-	-	-	-	-
-	-	-	53,302	-	-	-	-	-	-	-	-	-	-	-
-	-	-	-	-	-	-	1,526	39	1,270	166	-	51	-	-
-	-	-	-	-	-	-	-	-	-	-	-	-	-	-

表 9-1 高 雄 市 消 防 人

年 底 別 及 單 位 別	火 災 調 查					教		
	合計	火災原因 調查鑑定 基礎班	火災原因 調查鑑定 進修班	儀器操 作訓練	其他	合計	高級幹 部講習	中級幹 部講習
民國101年	109	45	49	-	15	1,399	-	40
民國102年	115	49	50	2	14	1,321	-	-
民國103年	113	50	50	2	11	2,909	-	-
民國104年	101	40	50	-	11	2,710	-	-
民國105年	101	40	50	-	11	3,074	-	-
民國106年	55	4	51	-	-	3,034	-	-
民國107年	65	4	61	-	-	5,592	-	-
民國108年	64	4	60	-	-	5,731	-	-
民國109年	57	7	50	-	-	6,921	-	-
民國110年	39	35	-	4	-	5,792	-	-
單位別								
火災預防科	-	-	-	-	-	-	-	-
危險物品管理科	-	-	-	-	-	-	-	-
教育訓練中心	-	-	-	-	-	5,360	-	-
火災調查科	39	35	-	4	-	-	-	-
救災救護指揮中心	-	-	-	-	-	-	-	-
災害管理科	-	-	-	-	-	432	-	-
災害搶救科	-	-	-	-	-	-	-	-
民力運用科	-	-	-	-	-	-	-	-
緊急救護科	-	-	-	-	-	-	-	-
其 他	-	-	-	-	-	-	-	-

資料來源：本局教育訓練中心

員 講 習 訓 練 (續 完)

單位：人次

育 訓 練						救災救護指揮中心		
初級幹部講習	小隊長儲備訓練	常年訓練教官	車輛器材保養	心理輔導	其他	合計	資訊	其他
40	-	-	-	-	1,319	365	-	365
-	-	-	21	-	1,300	477	-	477
-	-	-	109	-	2,800	394	-	394
-	-	-	-	-	2,710	455	-	455
-	-	-	-	-	3,074	314	160	154
-	-	-	-	-	3,034	465	165	300
-	-	-	-	-	5,592	626	130	496
-	-	-	-	-	5,731	409	-	409
-	-	-	-	-	6,921	249	-	249
-	-	13	-	-	5,779	160	-	160
-	-	-	-	-	-	-	-	-
-	-	-	-	-	-	-	-	-
-	-	13	-	-	5,347	-	-	-
-	-	-	-	-	-	-	-	-
-	-	-	-	-	-	160	-	160
-	-	-	-	-	432	-	-	-
-	-	-	-	-	-	-	-	-
-	-	-	-	-	-	-	-	-
-	-	-	-	-	-	-	-	-

表9-2 高 雄 市 消 防 員 工

年 底 別 及 大 隊 別	總 計	因 公 傷			
		合 計	因公殉職	因公死亡	因公全殘
民國101年	6	6	-	-	1
民國102年	6	6	-	-	-
民國103年	30	28	5	-	-
民國104年	8	8	-	-	-
民國105年	2	2	-	-	-
民國106年	8	8	-	-	-
民國107年	2	2	1	-	-
民國108年	8	6	-	-	-
民國109年	13	12	1	-	-
民國110年	14	12	-	-	-
局本部	1	-	-	-	-
大隊別(含分隊)					
第一大隊	1	-	-	-	-
第二大隊	2	2	-	-	-
第三大隊	3	3	-	-	-
第四大隊	1	1	-	-	-
第五大隊	3	3	-	-	-
第六大隊	3	3	-	-	-

資料來源：本局人事室

傷 亡 慰 問 情 形

單位：人

亡		意外死亡	意外受傷	因病死亡	因病住院
因公半殘	因公受傷				
-	5	-	-	-	-
-	3	-	-	3	-
-	23	-	-	2	-
5	3	-	-	-	-
-	2	-	-	-	-
-	8	-	-	-	-
-	1	-	-	-	-
-	6	-	-	2	-
-	11	-	-	1	-
-	12	1	-	1	-
-	-	-	-	1	-
-	-	1	-	-	-
-	2	-	-	-	-
-	3	-	-	-	-
-	1	-	-	-	-
-	3	-	-	-	-
-	3	-	-	-	-

表9-3 高 雄 市 義 勇

年 底 別 及 大 隊 別	總 計	因 公		
		合 計	因 公 殉 職	因 公 死 亡
民國101年	7	6	-	-
民國102年	14	2	-	-
民國103年	17	4	2	-
民國104年	12	-	-	-
民國105年	16	-	-	-
民國106年	11	-	-	-
民國107年	8	4	-	-
民國108年	17	1	-	-
民國109年	17	6	-	-
民國110年	10	-	-	-
總隊				
大隊別(含分隊)				
第一大隊	1	-	-	-
第二大隊	-	-	-	-
第三大隊	2	-	-	-
第四大隊	-	-	-	-
第五大隊	1	-	-	-
第六大隊	-	-	-	-
防火宣導大隊	6	-	-	-
救護大隊	-	-	-	-

資料來源：本局民力運用科

消 防 人 員 傷 亡 統 計

單位：人

傷 亡			意 外 死 亡	因 病 死 亡
傷	亡			
因 公 全 殘	因 公 半 殘	因 公 受 傷		
-	-	6	-	1
-	-	2	1	11
-	-	2	-	13
-	-	-	-	12
-	-	-	5	11
-	-	-	-	11
-	-	4	-	4
-	-	1	2	14
-	-	6	1	10
-	-	1	-	9
-	-	-	-	1
-	-	-	-	-
-	-	-	-	2
-	-	-	-	-
-	-	-	-	1
-	-	-	-	-
-	-	1	-	5
-	-	-	-	-