



中華民國108年

# 高雄市消防統計年報

The Kaohsiung City Statistical Yearbook of Fire Bureau

2019

第 17 期



高雄市政府消防局編印

Kaohsiung City Fire Bureau

中華民國 109 年 5 月



# 編 輯 說 明

- 一、本年報係根據本局各科、室、中心、大隊定期報表資料彙編，為本局各項業務重點、業務績效之重要統計數據，旨在提供歷年不斷積極努力維護本市消防業務之概況，並作為未來檢討改進之參考。
- 二、本年報內容包含(1)消防預算(2)消防人力(3)消防車輛裝備(4)消防水源(5)火災預防(6)火災案件(7)緊急救護(8)天然災害(9)其他等九大部份。
- 三、本年報各項統計數字，倘因校正、修訂，致與前輯不同者，悉以本年報登載資料為準。
- 四、本年報所列資料係以民國 108 年為主，並將本局歷年資料一併刊列，歷年資料已將原高縣及原高市數據加總，俾利長時間數列之比較，藉資察往知來。
- 五、本刊所用之符號代表意義如下：
  - 「—」代表無數字。
  - 「…」代表數字不明。
  - 「0」代表有數字而不及一單位。
- 六、本刊資料亦登載於本局網站，歡迎點閱。  
網址：<http://fdkc.kcg.gov.tw/>



# 目 錄

	頁 次
壹、本局概況	1
貳、本局組織系統圖	3
參、提要分析	4
肆、統計表	
一、消防預算	
表 1-1 高雄市消防歲出經費	27
二、消防人力（含義消）	
表 2-1 高雄市消防人力	28
表 2-2 高雄市義消人數	32
三、消防車輛裝備	
表 3-1 高雄市消防車輛裝備	40
四、消防水源	
表 4-1 高雄市消防水源	44
五、火災預防	
表 5-1 高雄市列管建築物	46
表 5-2 高雄市消防安全檢查列管對象	48
表 5-3 高雄市消防安全設備檢修申報	56
表 5-4 高雄市防焰規制執行情形-防焰性能認證合格廠商	58
表 5-5 高雄市防焰規制執行情形-設置防焰物品場所	60
表 5-6 高雄市液化石油氣消防安全檢查及違規取締	62
表 5-7 高雄市防火管理執行情形	66
表 5-8 高雄市消防安全設備查察處理	68
表 5-9 高雄市爆竹煙火安全檢查	70
表 5-10 高雄市爆竹煙火違法取締	72

# 目 錄

	頁 次
六、火災案件	
表 6-1 高雄市火災次數分類及時間	74
表 6-2 高雄市火災人員死傷、財物損失	76
表 6-3 高雄市火災次數按起火處所分	78
表 6-4 高雄市火災次數按起火原因分	80
表 6-5 高雄市起火建築物	82
表 6-6 高雄市火災出動人員、車輛、船艇、直升機	84
七、緊急救護	
表 7-1 高雄市消防緊急救護服務	86
表 7-2 高雄市消防緊急救護急救處置	88
表 7-3 高雄市消防緊急救護到院前心肺功能停止傷病患統計	90
八、天然災害	
表 8-1 高雄市水患災害人員傷亡、建物損失	92
表 8-2 高雄市震災災害人員傷亡、建物損失	94
表 8-3 高雄市風災災害人員傷亡、建物損失	96
表 8-4 高雄市其他天然災害人員傷亡、建物損失	98
九、其他	
表 9-1 高雄市消防人員講習訓練	100
表 9-2 高雄市消防員工傷亡慰問情形	104
表 9-3 高雄市義勇消防人員傷亡統計	106

# 壹、本局概況

本局於 85 年 3 月 9 日改制成立。為因應縣市合併機關改制所需，本局正式於 99 年 12 月 25 日由原高雄市政府消防局及高雄縣政府消防局合併改制成立新高雄市政府消防局，置局長 1 人、副局長 2 人、主任秘書 1 人、專門委員 3 人、簡任技正 1 人並內設火災預防科、災害搶救科、火災調查科、災害管理科、緊急救護科、危險物品管理科等 6 科，教育訓練中心、救災救護指揮中心等 2 中心，督察室、秘書室、人事室、會計室及政風室等 5 室，並於轄內設第一至第六共 6 大隊，下設中隊、分隊，並依轄區劃分若干消防責任區。各單位職掌如下：

火災預防科：消防安全設備檢查之策劃、執行、研究、諮詢，消防違規處理，防火教育宣導，防火管理人之管理、組訓等事項。

災害搶救科：災害搶救規劃指導、消防水源規劃管理、特種災害搜救業務之規劃、指導及考核及消防民力運用等事項。

火災調查科：火災原因之調查、鑑識、統計、分析及火災證明書之核發等事項。

災害管理科：災害防救制度、計畫、法令之研訂，並整合本府各機關辦理災害防救之相關事項、本市災害應變中心之運作管理及維護事宜、災害防救資訊、通訊系統之管理與運用事項。

緊急救護科：主管到院前緊急救護體系、本局救護技術員管理、協助執行大量傷病患救護，緊急救護業務規劃、督導、考核及衛生醫療機構之聯繫、協調事項。

危險物品管理科：公共危險物品管理、可燃性高壓氣體管理、爆竹煙火管理、燃氣熱水器承裝業管理及防範一氧化碳中毒、危險物品舉發裁處等業務之策劃、執行、諮詢等事項。

教育訓練中心：消防人員教育訓練進修、消防學術倡導、研究發展、搜救犬訓練認證及車輛保養等事項。

救災救護指揮中心：消防勤務之規劃、指揮、調度、管制、協調、聯繫及 119 報案管理、資訊通訊業務處理、各項救災與為民服務成果統計、公關等事項。

救災救護大隊：負責轄內各種災害之搶救及緊急救護之執行。

督察室：消防人員勤務督導、違紀案件查處、執行勤務傷病慰問、執行消防勤務違失案件查處、優劣事蹟管理考核等。

秘書室：研考、文書、出納、事務管理、財產管理、廳舍營繕、通訊、消防車輛舟艇裝備器材供應採購、機要文書處理、公關、法規、印信及不屬於其他科、室、中心事項。

人事室：依法辦理人事管理事項。

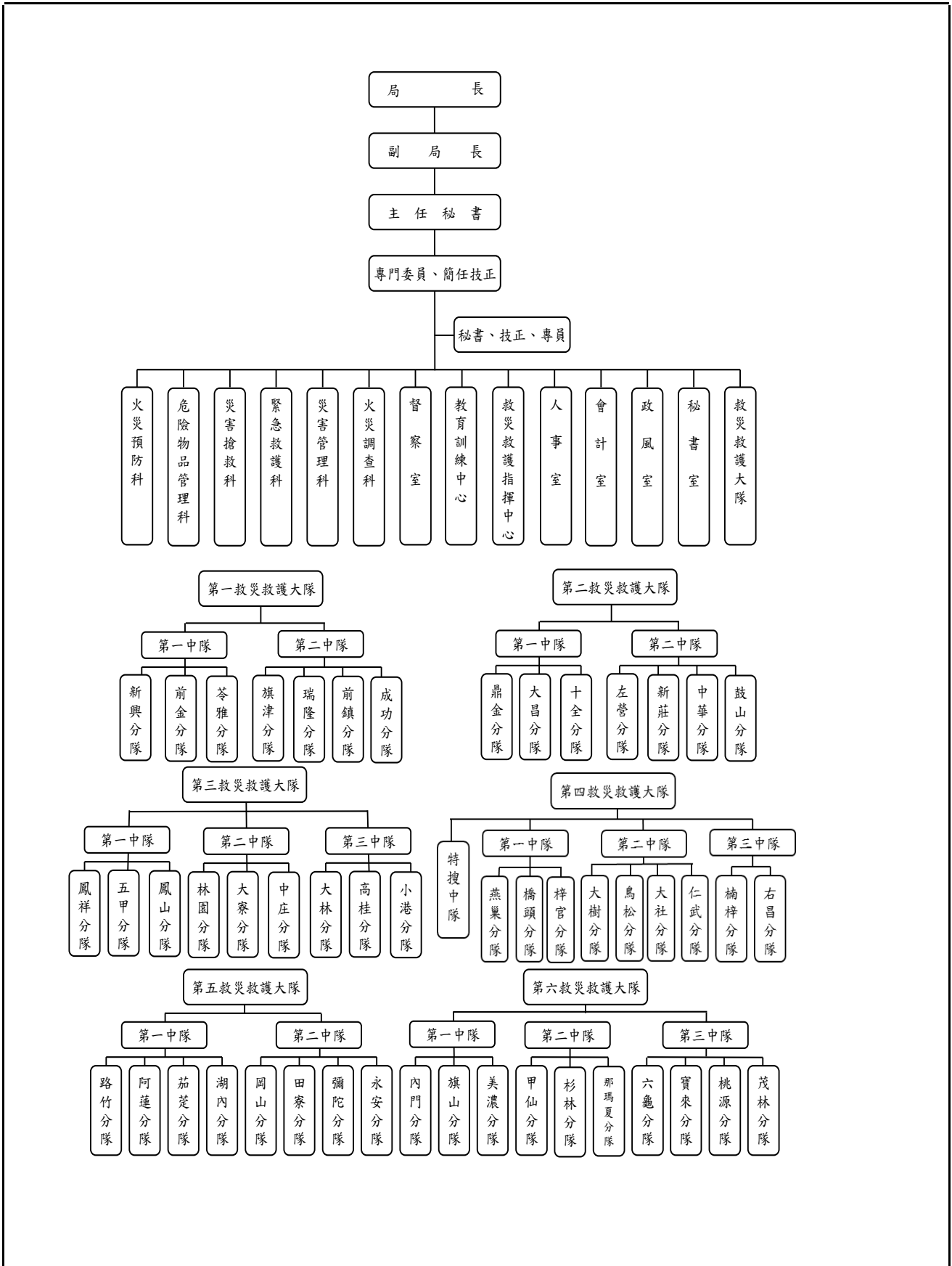
會計室：依法辦理歲計、會計並兼辦統計事項。

政風室：依法辦理政風事項。



# 貳、本局組織系統圖

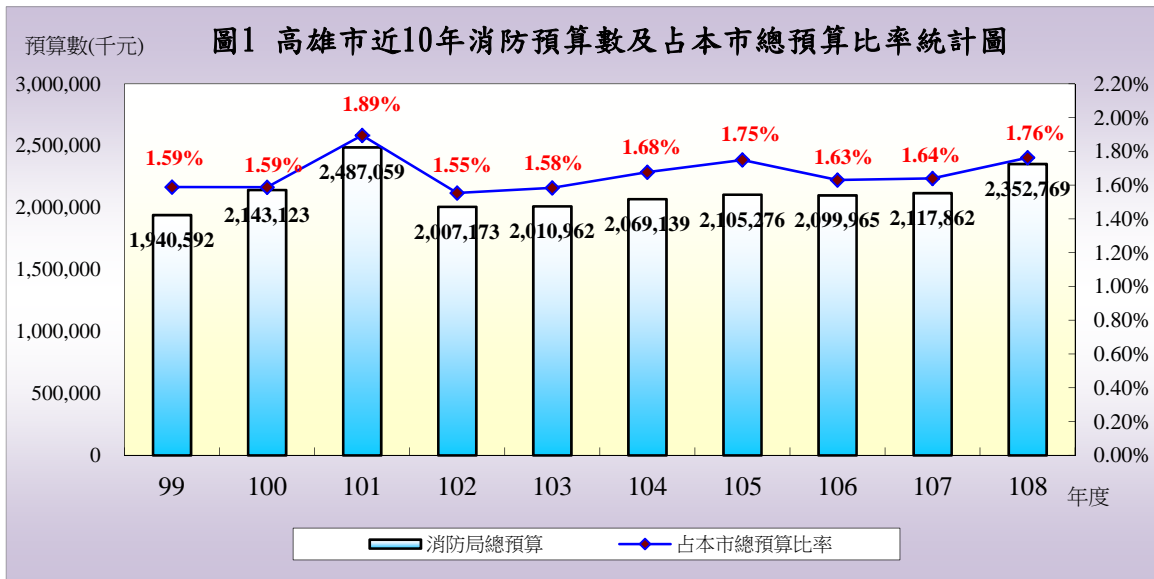
中華民國 108 年度



# 參、提要分析

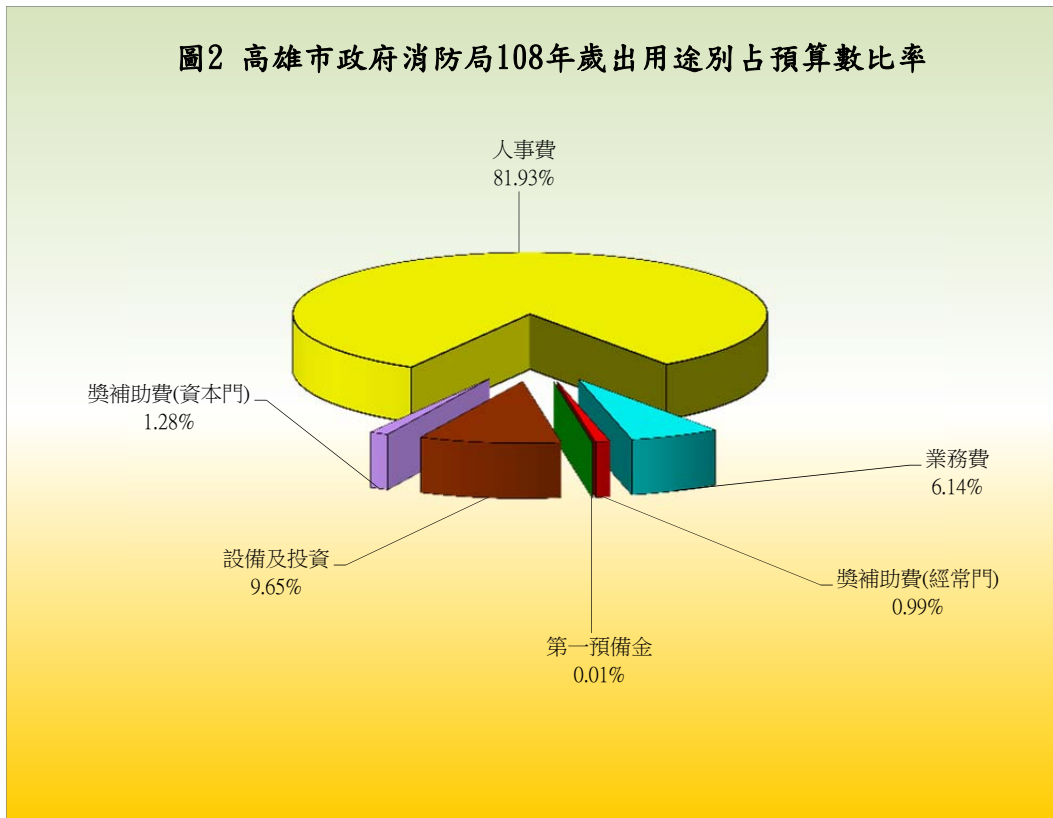
## 一、消防預算

(一) 高雄市政府 108 年度歲出總預算為 1,334 億 8,957 萬 9,000 元，其中本局歲出經費為 23 億 5,276 萬 9,000 元，較上年度增加 2 億 3,490 萬 7,000 元，占總預算歲出總額 1.76%。本局近 10 年來歲出預算數如圖 1 所示：



(二) 本局 108 年度編列之歲出經費，經常門 20 億 9,580 萬 3,000 元占 89.08%，資本門 2 億 5,696 萬 6,000 元占 10.92%；從預算歲出用途別區分以人事費 19 億 2,765 萬元占 81.93%最多，設備及投資 2 億 2,694 萬 5,000 元占 9.65%居次，其他依序為業務費 1 億 4,446 萬 2,000 元占 6.14%、獎補助費（經常門）2,337 萬 3,000 元占 0.99%、獎補助費（資本門）3,002 萬 1,000 元占 1.28%、第一預備金 31 萬 8,000 元占 0.01%。有關本局 108 年度歲出用途別占預算數比例如圖 2 所示：

圖2 高雄市政府消防局108年歲出用途別占預算數比率

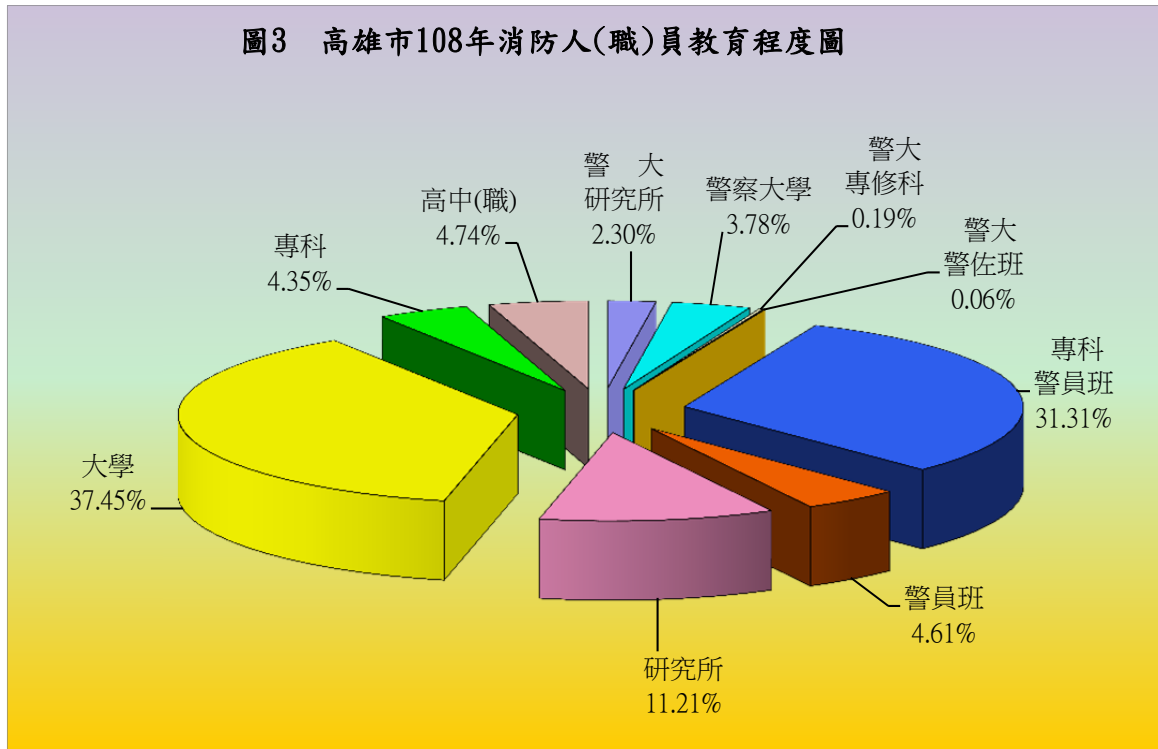


## 二、消防人力（含義消）

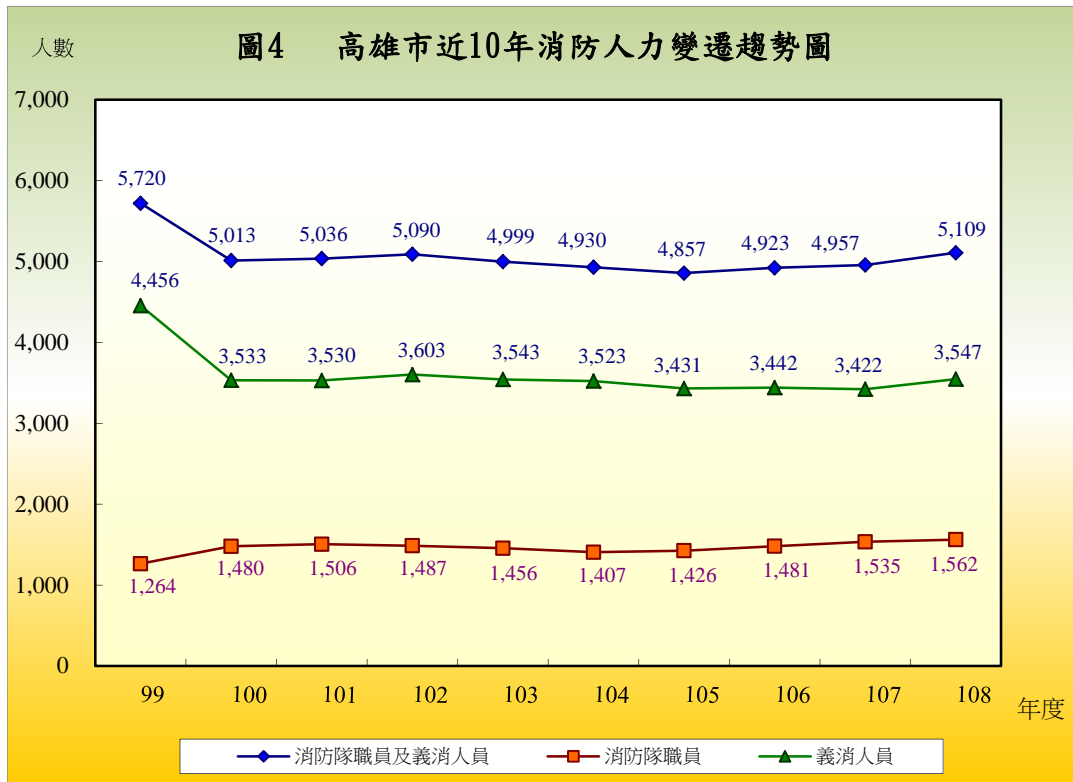
(一) 本局編制總員額 1,614 人，108 年底現有消防人（職）員共計 1,562 人，較上年新增 27 人，增幅為 1.76%。局本部（內勤）人數 203 人占 13%，外勤人數共計有 1,359 人占 87%，其中以警察官階任用者 1,457 人占 93.28%，以職位分類簡薦委任用者 105 人占 6.72%。由於本市轄區幅員遼闊、高樓大廈林立，相較之下，本局現有人力明顯不足，尚待分年進用，以有效維護本市居民生命及財產之安全。

(二) 以本局消防人（職）員之年齡分析，40~44 歲者有 318 人占 20.36%最多，35~39 歲者 303 人占 19.4%居次，30~34 歲者有 266 人占 17.03%居第三。

(三) 本局人員教育程度，中央警察大學及警察專科學校畢業 660 人占 42.25%，其他院校（研究所、大學、專科、高中職）902 人占 57.75%；另由於本局原隸屬警察系統，因此大部份以警察特考任用為主（詳圖 3）。



(四) 本市設有義勇消防人員，協助執行消防救災、緊急救護之工作，以暫時彌補本局現有消防人力不足之情形，目前本市設有義勇消防總隊，下設 8 個義消大隊（含防火宣導大隊及救護大隊），17 個義消中隊，99 個義消分隊（含宣導及救護分隊），總計現有義消人數共 3,547 人（詳圖 4 及表 1）。



\*註：義消人數自 108 年起含救護大隊及分隊。

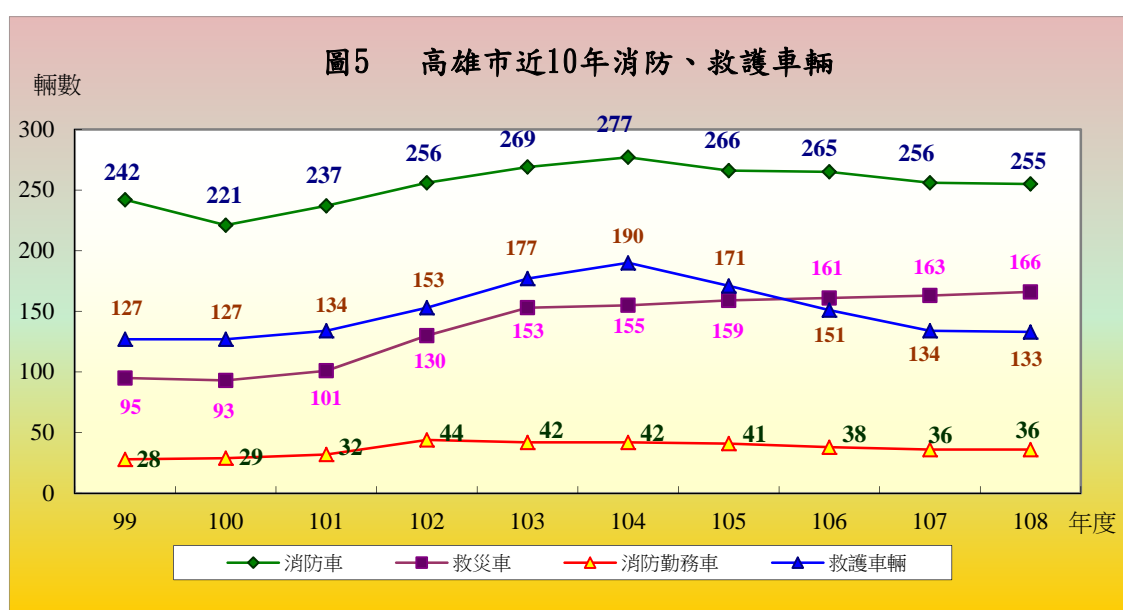
表 1 高雄市近 10 年消防人力指標

年別	人口數 (千人) 註	消防隊 (職)員數	義勇消防 人員數	每千人擁有 消防人員數 (含隊職員及 義消)	每千人擁有 消防隊(職) 員數	每千人擁有 義勇消防人 員數	
99	2,773	1,264	4,456	2.06	0.46	1.61	
100	2,774	1,480	3,533	1.81	0.53	1.27	
101	2,779	1,506	3,530	1.81	0.54	1.27	
102	2,780	1,487	3,603	1.83	0.53	1.30	
103	2,779	1,456	3,543	1.80	0.52	1.27	
104	2,779	1,407	3,523	1.77	0.51	1.27	
105	2,779	1,426	3,431	1.75	0.51	1.23	
106	2,777	1,481	3,442	1.77	0.53	1.24	
107	2,774	1,535	3,422	1.79	0.55	1.23	
108	2,773	1,562	3,547	1.84	0.56	1.28	
108 與 107 比較	增減數	-1	27	125	0.06	0.01	0.05
	增減率%	-0.04%	1.76%	3.65%	3.35%	1.82%	4.07%

\*註：人口數資料來源為高雄市政府民政局。

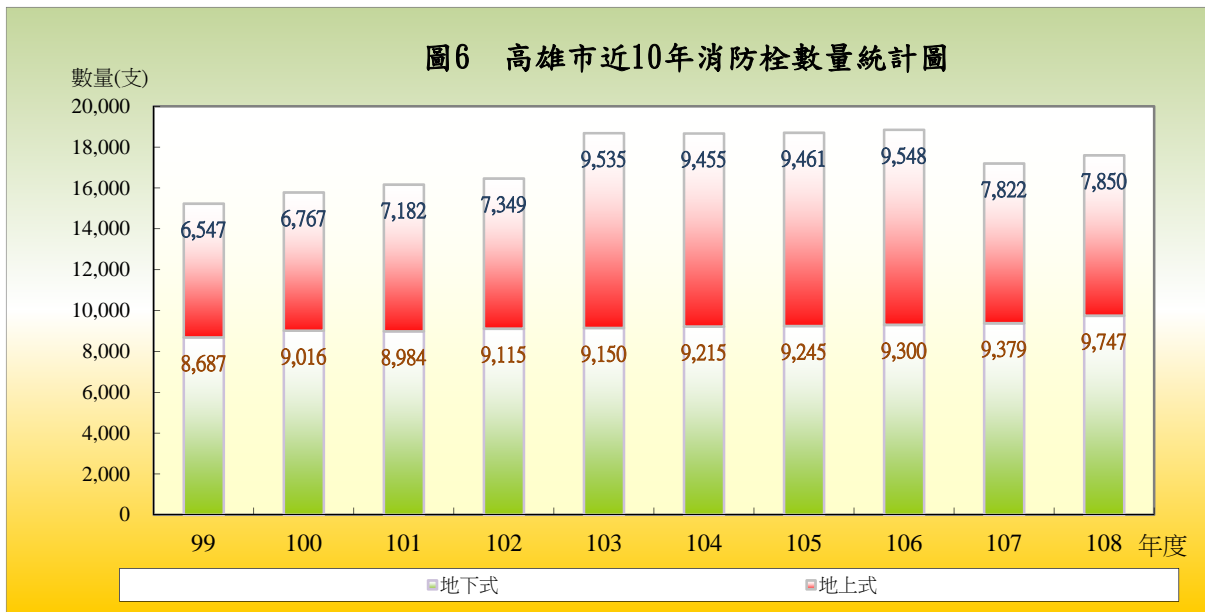
### 三、消防車輛裝備

本市轄區幅員遼闊，人口數至 108 年底達 2,773,198 人。截至 108 年底止，本局現有消防車 255 輛、救災車 166 輛、消防勤務車 36 輛、救護車輛 133 輛，消防單位共有 6 個大隊、50 個分隊，平均每萬人擁有 2.13 輛消防車輛。由於都市的高度發展，建築物與人口集中等現象，致使高樓與地下室火災、化學火災、工安事件等災害搶救困難度不斷增加，故而更凸顯消防車輛裝備之重要性。

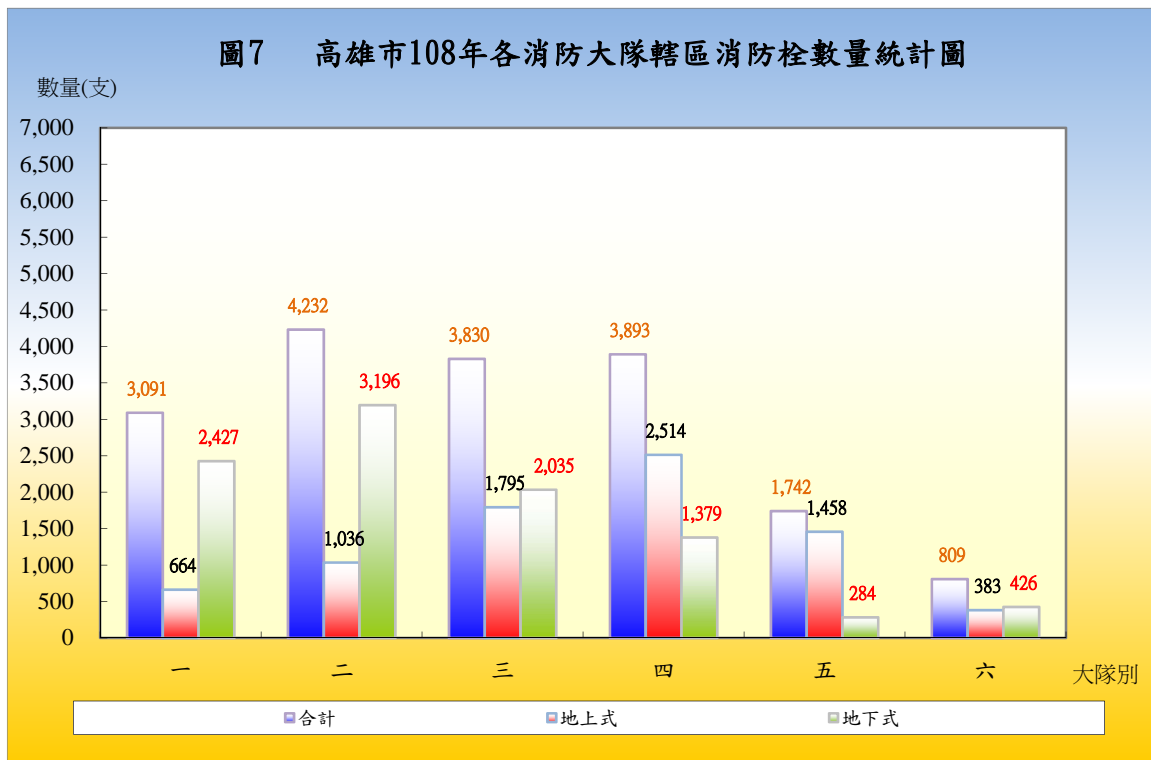


### 四、消防水源

(一) 本市轄區內主要之消防水源為消防栓，截至 108 年底地上式消防栓計 7,850 支，較上年增加 28 支，地下式消防栓計 9,747 支，較上年增加 368 支；消防栓合計 17,597 支，較上年增加 396 支，本市近 10 年來消防栓增減情形如圖 6 所示：



(二) 本市消防栓以第二大隊轄區 4,232 支最多，其次為第四大隊 3,893 支，超過 2,000 支者依序為第三大隊、第一大隊，未達 2,000 支者為第五大隊及第六大隊，而以第六大隊 809 支最少（詳圖 7）。綜觀差距的原因係受自來水管線及人口數多寡之影響。



## 五、火災預防

### (一) 列管建築物

本市截至 108 年底應設置消防安全設備之列管建築物計 19,430 棟，較上年底增加 589 棟，增加 3.13%，其中 5 層以下建築物 14,783 棟占 76.08%，6 至 10 層建築物計 1,789 棟占 9.21%，11 層以上建築物 2,858 棟占 14.71%（詳表 2）。

年度	合計	5 層以下	6-10 層	11 層以上	
99	15,695	10,446	1,892	3,357	
100	15,763	11,660	1,648	2,455	
101	16,180	12,232	1,594	2,354	
102	16,034	12,038	1,614	2,382	
103	16,648	12,591	1,636	2,421	
104	17,080	12,920	1,650	2,510	
105	17,425	13,147	1,694	2,584	
106	18,050	13,623	1,722	2,705	
107	18,841	14,295	1,766	2,780	
108	19,430	14,783	1,789	2,858	
108 與 107 比較	增減數 增減率%	589 3.13%	488 3.41%	23 1.30%	78 2.81%

註：原集合住宅社區以 1 管理委員會視為 1 棟建築物，97 年以後“以建築物地面層之水平投射面積區塊視為棟數”，因此 1 棟集合住宅社區可能有數十棟建築物之情形。

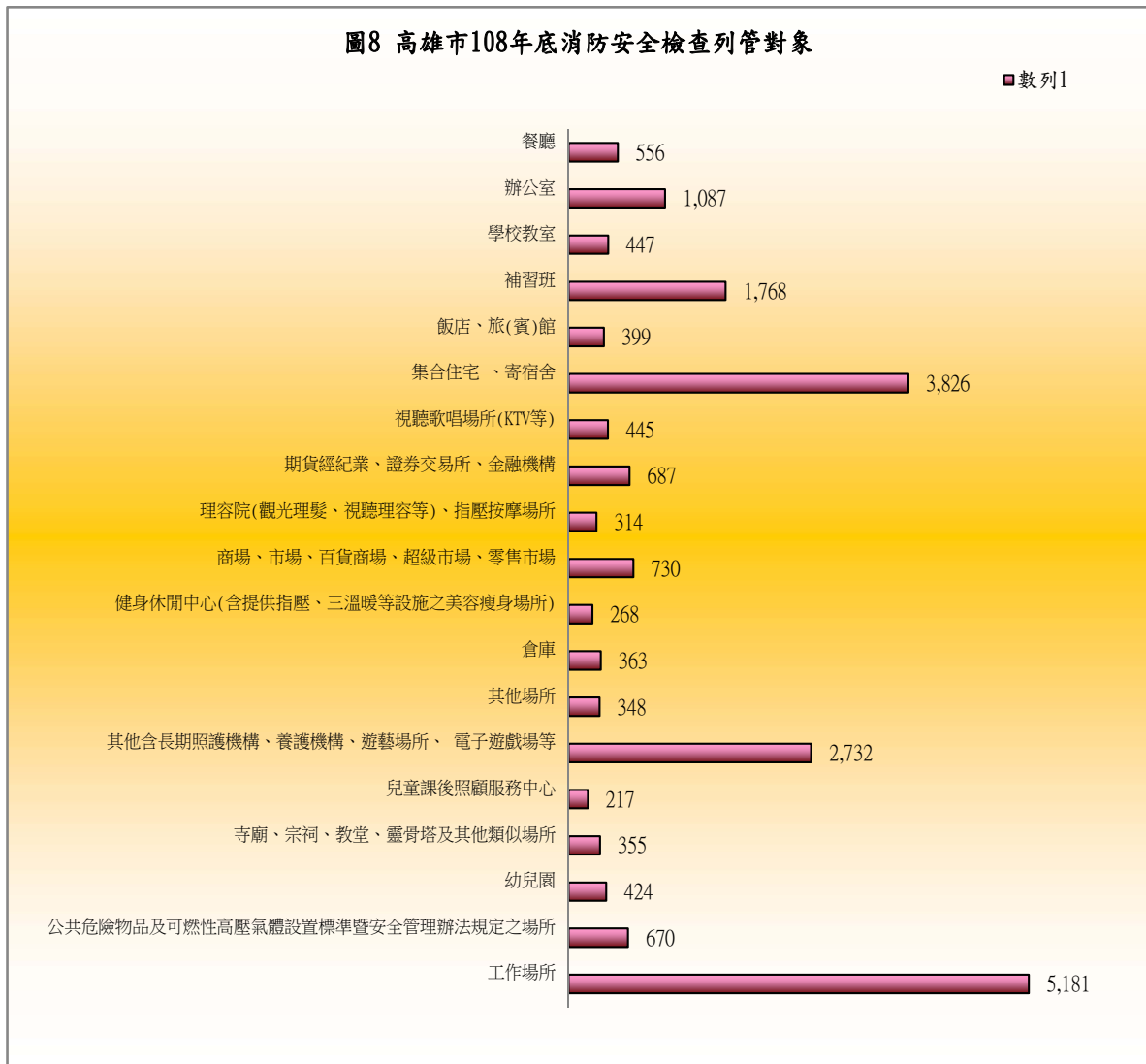
### (二) 消防安全設備檢查列管對象

本市消防安全檢查列管對象，係依消防法第 6 條第 1 項規定，對應設消防安全設備之場所，按其危險程度加以分類列管。

截至 108 年底列管對象 20,817 家，較上年底增加 524 家，增幅 2.58%，各類場所以工作場所 5,181 家占 24.89% 最多，其次為集合住宿、寄宿舍 3,826 家占 18.38%，補習班 1,768 家占 8.49% 居第三（詳圖 8）。



圖8 高雄市108年底消防安全檢查列管對象



### (三) 消防安全設備檢修申報

本市 108 年底甲類場所應申報家數 3,275 家，申報家數 3,274 家，申報率 99.97%。甲類以外場所應申報家數 14,908 家，申報家數 14,901 家，申報率 99.95%。顯示民眾對消防安全意識普遍提昇及本市推動檢修申報制度得力，並使各類場所業者能將「自己財產，自己保護」之火災預防觀念與之相結合，藉由各類場所管理權人主動定期檢修所設消防安全設備，保持其性能良好，俾有效保障本市居民生命財產及維護公共安全。

違規處理情形未檢修申報限改件次計 12 件次，處罰鍰件次計 16 件次，處罰鍰總金額 45 萬 2,000 元，已收繳（含以前年度）13 萬 5,861 元，強制執行件次計 19 件次。

#### （四）防焰規制執行情形

##### 1. 防焰性能認證合格廠商

本市 108 年底防焰性能認證合格廠商列管家數 124 家，較上年底減少 3 家；全年檢查 528 件次，較上年減少 5 件次，檢查合格率 100%（詳表 3）。

年度	列管家數	檢查情形			違規處理情形			
		檢查件次	合格件次	檢查合格率(%)	停止核發防焰標示件次	處罰鍰		
						件次	金額(元)	
99	105	386	386	100.00	-	-	-	
100	104	404	404	100.00	-	-	-	
101	97	439	436	99.32	2	2	80,000	
102	110	332	328	98.80	2	2	100,000	
103	108	447	446	99.78	1	1	40,000	
104	110	468	468	100.00	-	-	-	
105	107	458	458	100.00	-	-	-	
106	128	528	528	100.00	118	-	-	
107	127	533	533	100.00	29	-	-	
108	124	528	528	100.00	-	-	-	
108 與 107 比較	增減數	-3	-5	-5	0	-29	0	0
	增減率	-2.36%	-0.94%	-0.94%	0.00%	-100.00%	0.00%	0.00%

##### 2. 設置防焰物品場所

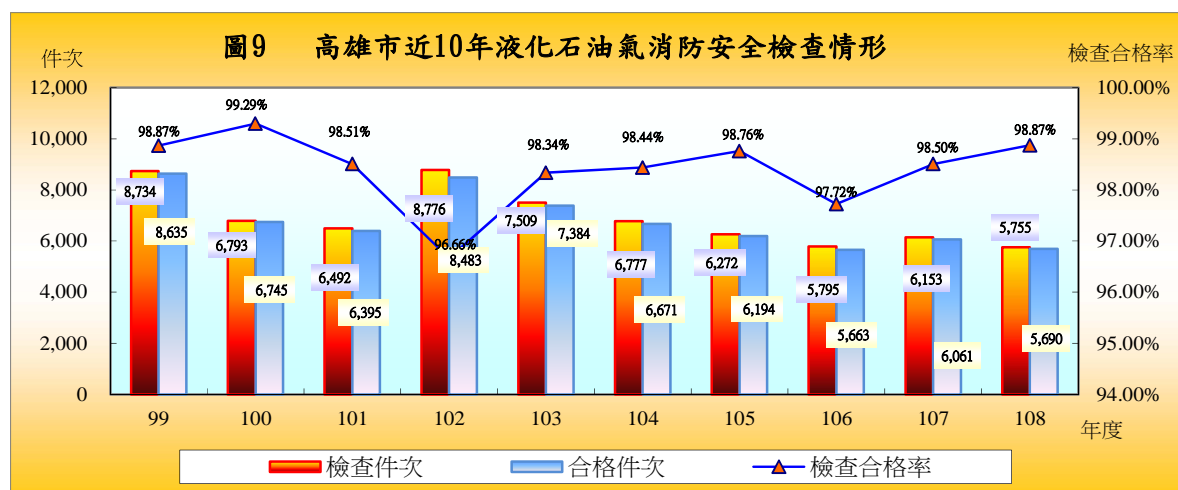
本市 108 年底設置防焰物品場所列管家數 7,788 家，全年檢查 21,565 件次，較上年增加 346 件次；檢查合格率 99.94%，較上年增加 0.04%；全年複查件次 14 件次，較上年減少 8 件次；全年違規處理情形中，限期改善 14 件次，較上年減少 8 件次（詳表 4）。

年度	檢查情形		複查件次	違規處理情形				
	檢查件次	檢查合格率(%)		限期改善件次	停業或停止使用件次	處罰鍰		
						件次	金額(元)	
99	8,868	99.44	55	50	-	1	10,000	
100	10,966	99.06	127	103	-	2	13,200	
101	14,037	99.91	13	6	-	11	228,000	
102	19,382	99.73	52	52	-	5	132,000	
103	21,835	99.66	74	73	-	1	9,000	
104	19,957	99.79	42	42	-	1	9,000	
105	20,512	99.79	44	44	-	-	-	
106	20,714	99.85	31	31	-	2	18,000	
107	21,219	99.90	22	22	-	-	-	
108	21,565	99.94	14	14	-	-	-	
108與107比較	增減數	346	0	-8	-8	0	0	0
	增減率%	1.63%	0.04%	-36.36%	-36.36%	0.00%	0.00%	0.00%

#### (五) 液化石油氣消防安全檢查情形

依公共危險物品及可燃性高壓氣體設置標準暨安全管理辦法規定，對本市境內之液化石油氣營業、儲存或處理場所等消防安全設備實施定期檢查。108年底本市列管家數786家，其中分銷商380家、分裝場9家、容器儲存場所13家、串接使用場所384家。

有關液化石油氣之安全檢查工作，108年檢查件數5,755件次，較上年減少398件次；合格件次計5,690件次，檢查合格率98.87%，不合格件次計65件次；108年違規處罰鍰計68件次（詳圖9）。



## (六) 防火管理執行情形

本市 108 年底應遵用防火管理人場所家數 5,507 家，已遵用防火管理人家數 5,374 家，遵用率 97.58%。

截至 108 年底應製定消防防護計畫家數 5,507 家，已製定消防防護計畫家數 5,330 家，製定率 96.79%。

108 年自衛消防編組訓練情形計 13,567 件次，共 141,276 人接受訓練，較上年增加 2,118 件次、增加 12,369 人接受訓練。108 年未依規定實施防火管理經開立限期改善單 1,357 件次，經複查不合格予以舉發處罰鍰計 13 件次(詳表 5)。

年度	防火管理人家數遵用情形			消防防護計畫製定情形			違規處理情形 (件次)		自衛消防編組訓練		
	應遵用 (家)	已遵用 (家)	遵用率 (%)	應製定 (家)	已製定 (家)	製定率 (%)	限期 改善	處以罰 鍰	件數	人數	
99	4,456	4,369	98.05	4,456	4,366	97.98	962	6	6,189	146,581	
100	4,708	4,656	98.90	4,708	4,653	98.83	1,065	12	8,696	195,440	
101	4,835	4,784	98.95	4,835	4,776	98.78	895	16	9,207	184,319	
102	5,021	4,926	98.11	5,021	4,911	97.81	1,124	7	9,591	160,297	
103	5,045	4,943	97.98	5,045	4,943	97.98	1,072	13	9,092	147,564	
104	5,098	4,988	97.84	5,098	4,984	97.76	1,277	20	8,936	129,121	
105	5,145	5,038	97.92	5,145	5,035	97.86	1,027	16	9,455	135,356	
106	5,218	5,116	98.05	5,218	5,092	97.59	1,354	21	10,249	138,628	
107	5,425	5,334	98.32	5,425	5,297	97.64	1,223	23	11,449	128,907	
108	5,507	5,374	97.58	5,507	5,330	96.79	1,357	13	13,567	141,276	
108與 107比較	增減數	82	40	-0.74	82	33	-0.85	134	-10	2,118	12,369
	增減率%	1.51%	0.75%	-0.75%	1.51%	0.62%	-0.88%	10.96%	-43.48%	18.50%	9.60%

## (七) 消防安全設備查察處理

由於推行消防安全設備檢修申報制度，有關消防安全設備檢查之成果，108 年列管家數 20,817 家，全年度檢查件次計 21,232 件次，較上年減少 193 件次；檢查合格率为 91.84%，較上年增加 1.54%。

本市 108 年複查件數為 1,726 件次，較上年減少 187 件次；罰鍰件數為 105 件，較上年減少 12 件；處罰鍰總金額為 258 萬元，較上年減少 7,000 元(詳表 6)。

年度	檢查情形		複查件數	違規處理情形			
	檢查件數	檢查合格率(%)		限期改善	罰鍰	停業或停止使用件次	
99	28,907	94.58	1,482	1,531	42	3	
100	20,458	88.94	1,799	2,154	102	-	
101	21,347	87.15	2,339	2,600	117	-	
102	22,781	88.70	2,107	2,453	123	-	
103	21,303	90.29	1,988	1,990	87	-	
104	19,574	90.90	1,557	1,691	86	-	
105	20,866	89.62	1,707	2,080	93	-	
106	20,641	88.24	2,367	2,300	125	-	
107	21,425	90.30	1,913	1,968	117	-	
108	21,232	91.84	1,726	1,632	105	-	
108與 107比較	增減數	-193	1.54	-187	-336	-12	0
	增減率%	-0.90%	1.71%	-9.78%	-17.07%	-10.26%	0.00%

註：「消防機關辦理消防安全檢查注意事項」於96年7月13日修正，甲類場所及高層建築物每半年清查1次改為每年至少清查1次；甲類以外場所每年清查1次改為每2年至少清查1次。

#### (八) 爆竹煙火安全檢查

為維護人民生命財產，確保公共安全，預防災害發生，依據爆竹煙火管理條例辦理爆竹煙火製造、儲存及販賣場所之安全檢查，108年底爆竹煙火安全檢查場所家數計有未達管制量之販賣場所345家、宗教廟會活動地點346家、進口貿易商業場所2家及可疑處所107家，全年檢查次數共計1,676次。

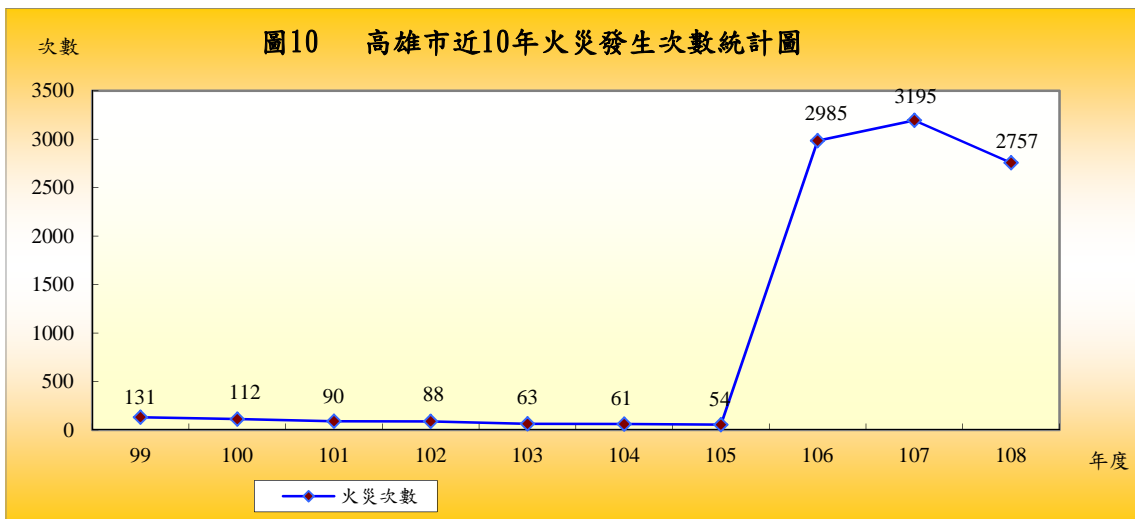
## 六、火災案件

### (一) 火災次數分類及時間

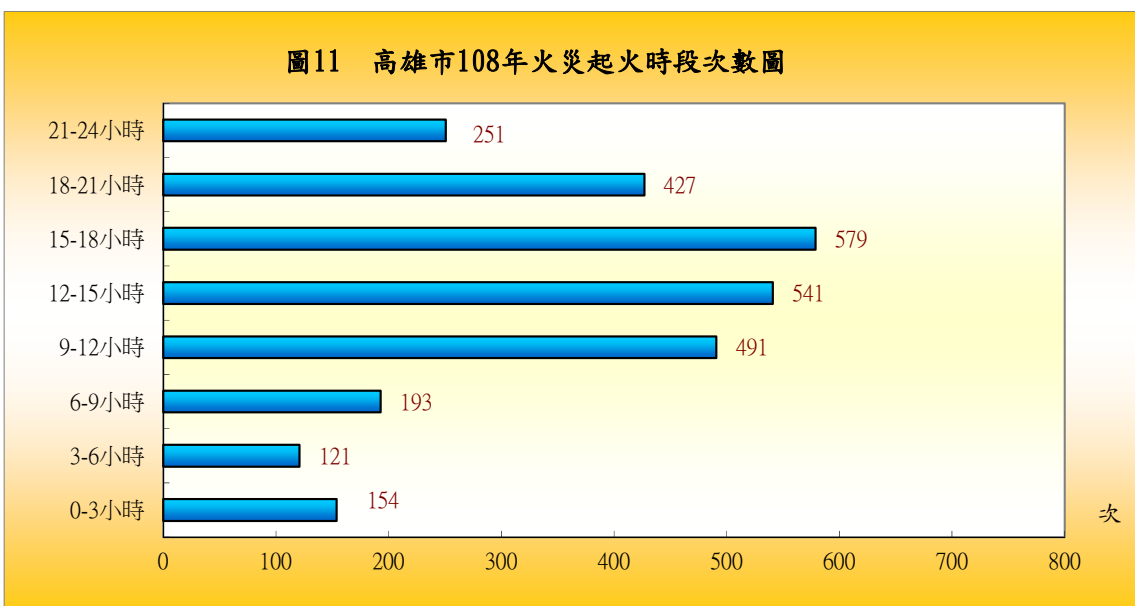
本市近年來火災發生次數，均呈下降趨勢(詳圖10)，顯示本市持續推動防災宣導及防火管理等，具有成效。惟106年度起為真實呈現火災數據，及提高火災預防與搶救之績效管理，以利火災統計與國際接軌，修正火災統計範圍，增列其他「火災案件搶救出勤紀錄表」所列之火

災案件(A3類)。爰此，自106年度起，火災發生次數統計數據顯著上升。

108年全市發生火警共計2,757次，較上年減少438次。依發生火災分類，依序為建築物979次占35.51%，其次為森林田野312次占11.32%。

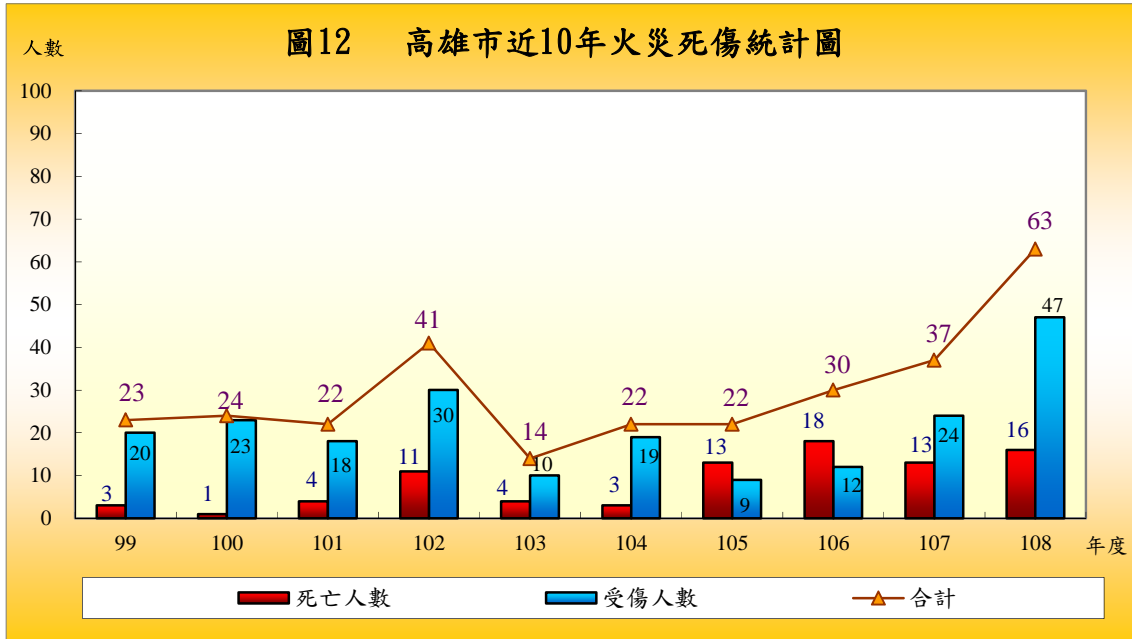


發生火災時段前三位，以15~18時為579次占21%最多，其次為12~15時為541次占19.62%，9~12時為491次占17.81%為第三（詳圖11）。



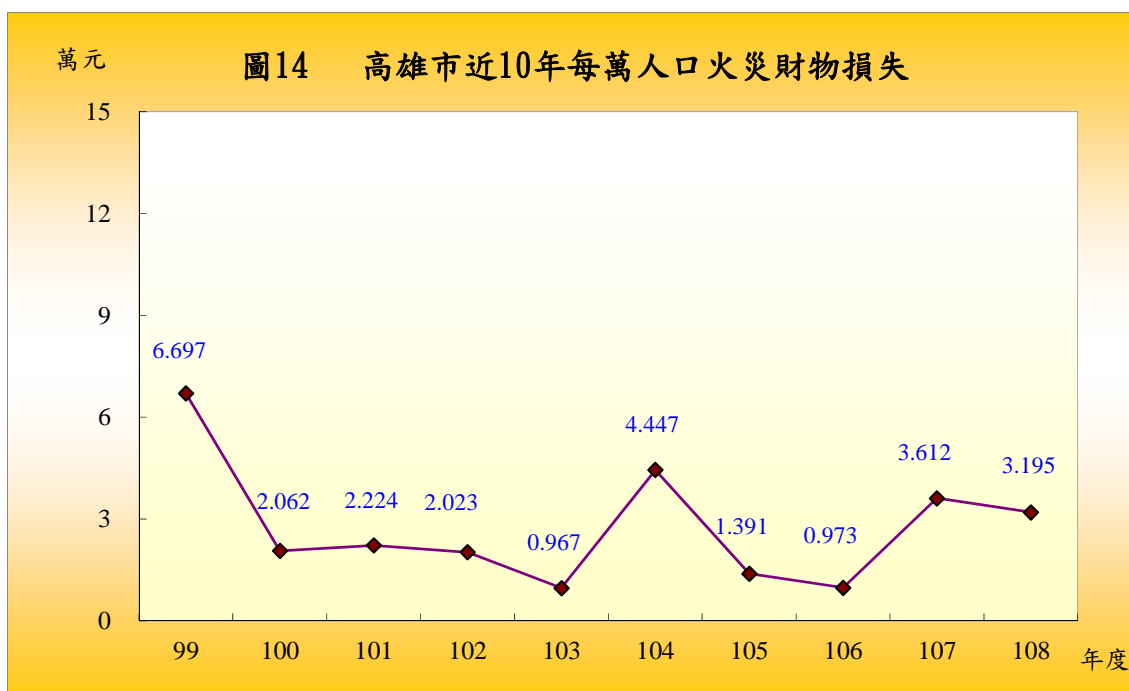
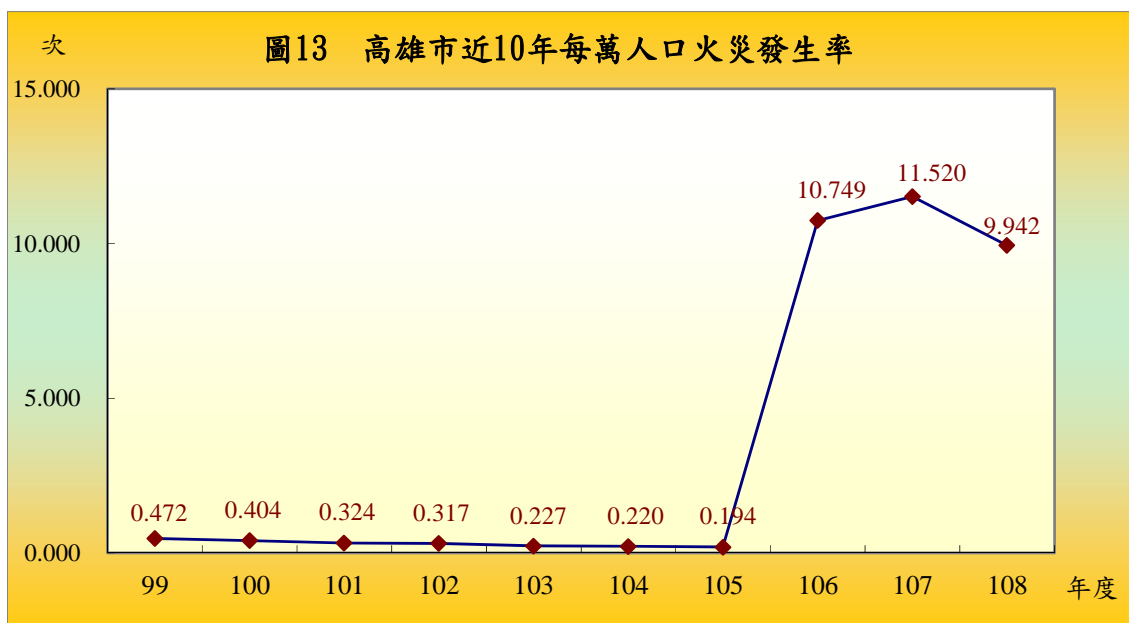
## (二) 火災人員死傷及財物損失

108年因火災發生而死亡人數16人(其中8人係屬自焚)，較上年增加3人；受傷人數47人，較上年增加23人。108年火災財物損失估計886萬元，較上年減少115萬8千元，減少幅度為11.56% (詳圖12-14及表7)。



年度	火災發生數(次)	每萬人口平均火災發生率(次)	財物損失(萬元)	每萬人口平均財物損失(萬元)	高雄市總人口數(人)
99年	131	0.472	1,857.5	6.697	2,773,483
100年	112	0.404	572.0	2.062	2,774,470
101年	90	0.324	618.1	2.224	2,778,659
102年	88	0.317	562.4	2.023	2,779,877
103年	63	0.227	268.6	0.967	2,778,992
104年	61	0.220	1,235.8	4.447	2,778,918
105年	54	0.194	386.5	1.391	2,779,371
106年	2,985	10.749	270.2	0.973	2,776,912
107年	3,195	11.520	1,001.8	3.612	2,773,533
108年	2,757	9.942	886.0	3.195	2,773,198

註：年度總人口數資料來源高雄市政府民政局網站

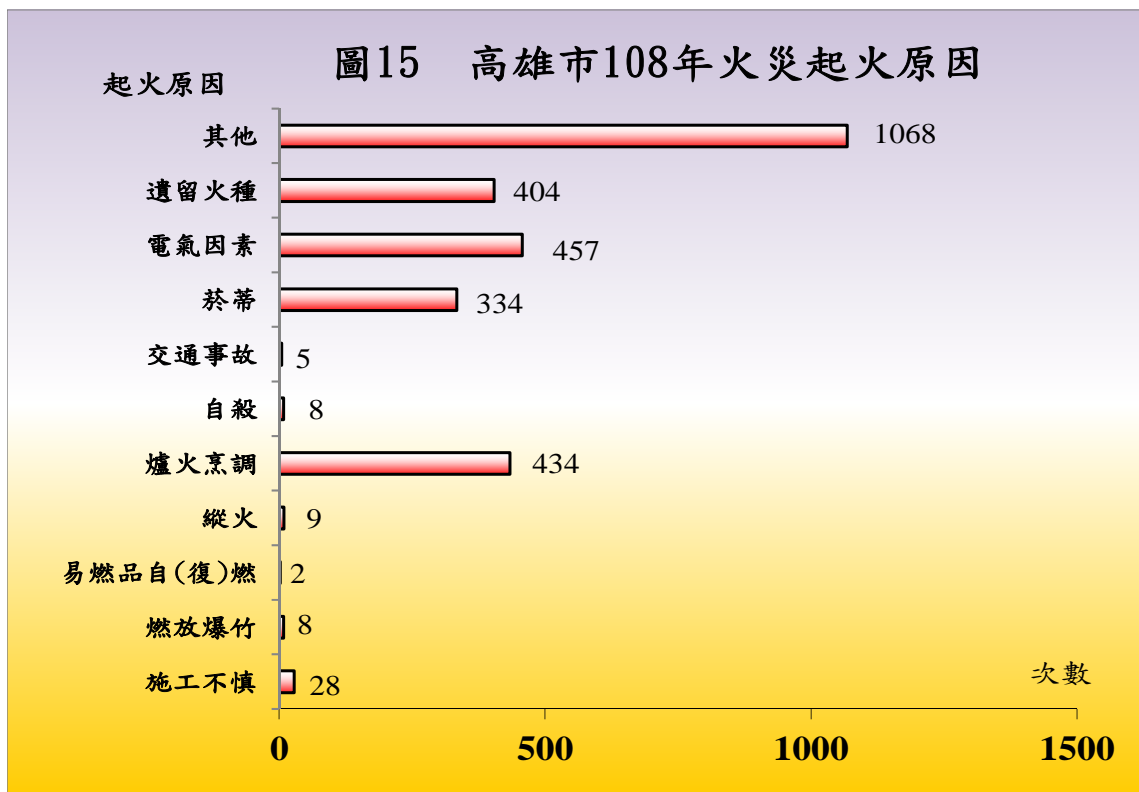


### (三) 起火處所及原因

本市 108 年火災起火處所前三位，分別為路邊 963 次占 34.93% 最多，其次廚房為 441 次占 16%，再其次為臥室 93 次占 3.37%。

火災起火原因中，以其他類別原因 1,068 次為最多，另可明顯歸屬類別之前三名為電氣因素 457 次占 16.58%，其次為爐火烹調 434 次占 15.74%，再其次為遺留火種 404 次占 14.65% (詳圖 15)。





#### (四) 起火建築物

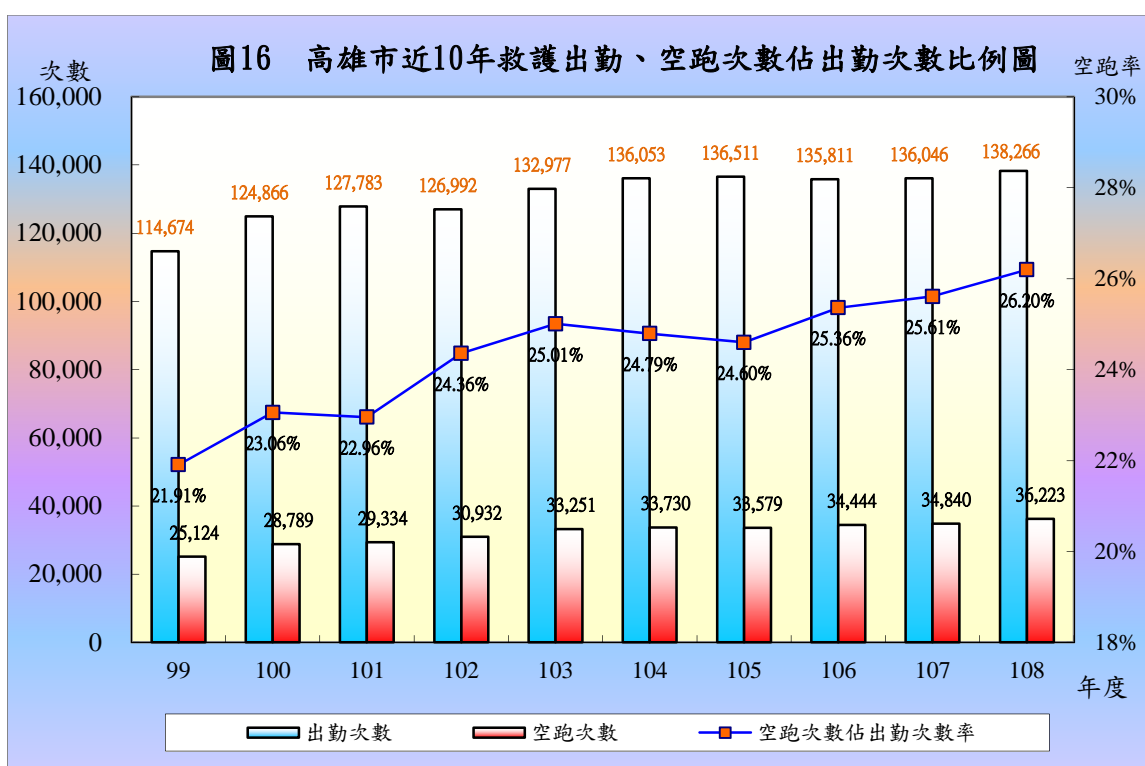
本市 108 年起火建築物共計 979 次，按其類別區分，以獨立住宅 485 次占 49.54% 最多，其次為集合住宅 311 次占 31.77%，再其次為工廠 57 次占 5.82%。按其高度區分，以 1 層至 5 層發生 716 次最高，其次為 6 至 12 層 143 次，再其次為 13 至 19 層發生 95 次。

#### (五) 火災出動人員、車輛及裝備

本市 108 年受理火災件數 4,081 件，出動救火人次計 48,712 人，救出人數 43 人。火災出動車輛次數計 17,145 次，其中以水箱消防車 8,513 車次最多占 49.65%，其次為水庫消防車 2,564 車次占 14.95%，再其次為一般型救護車 2,533 車次占 14.77%。一般而言，火災搶救派遣方式通常以救災車組較多，如水箱消防車搭配水庫消防車或水箱消防車搭配一般型救護車等救災車組，故以上三類車輛出動車次最多。

## 七、緊急救護

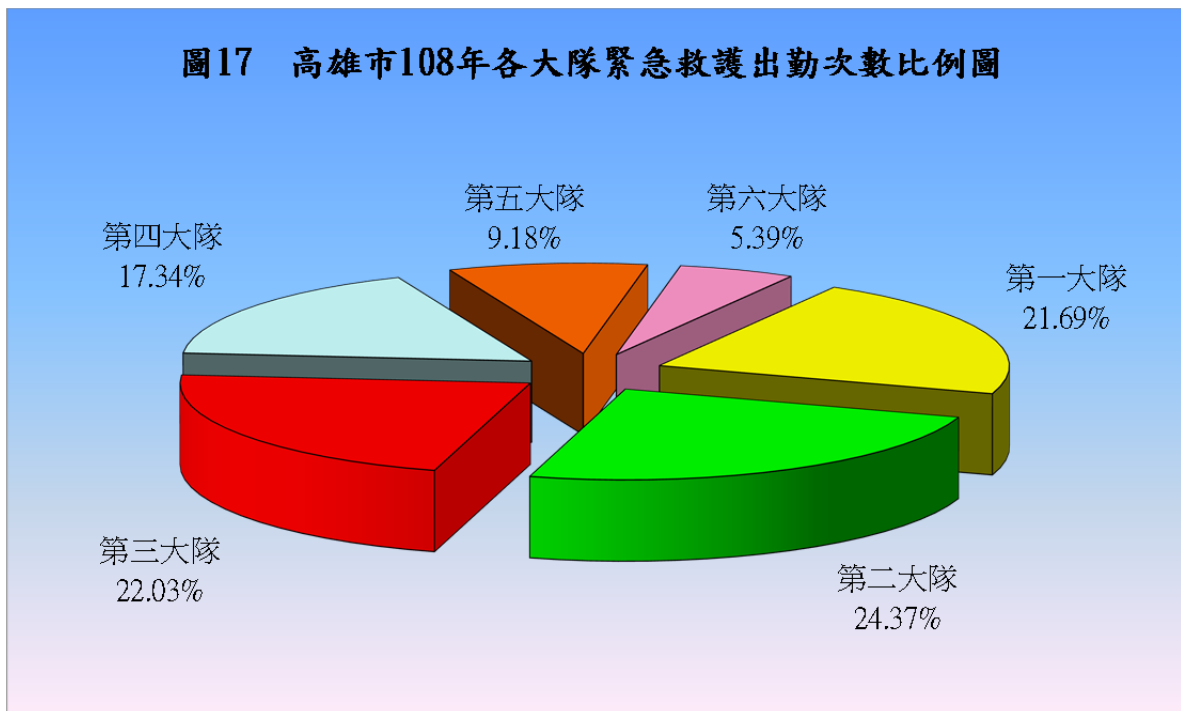
(一)本市108年消防緊急救護服務出勤次數計138,266車次，較上年增加2,220車次，增幅1.63%，平均每天出勤次數379次；急救送醫人次103,813人次，較上年減少2,415人次，減幅2.27%，平均每天急救送醫人次284人次；空跑次數36,223次，較上年增加1,383次，增幅3.97%，空跑次數占緊急救護服務出勤次數達26.2%(詳圖16)。



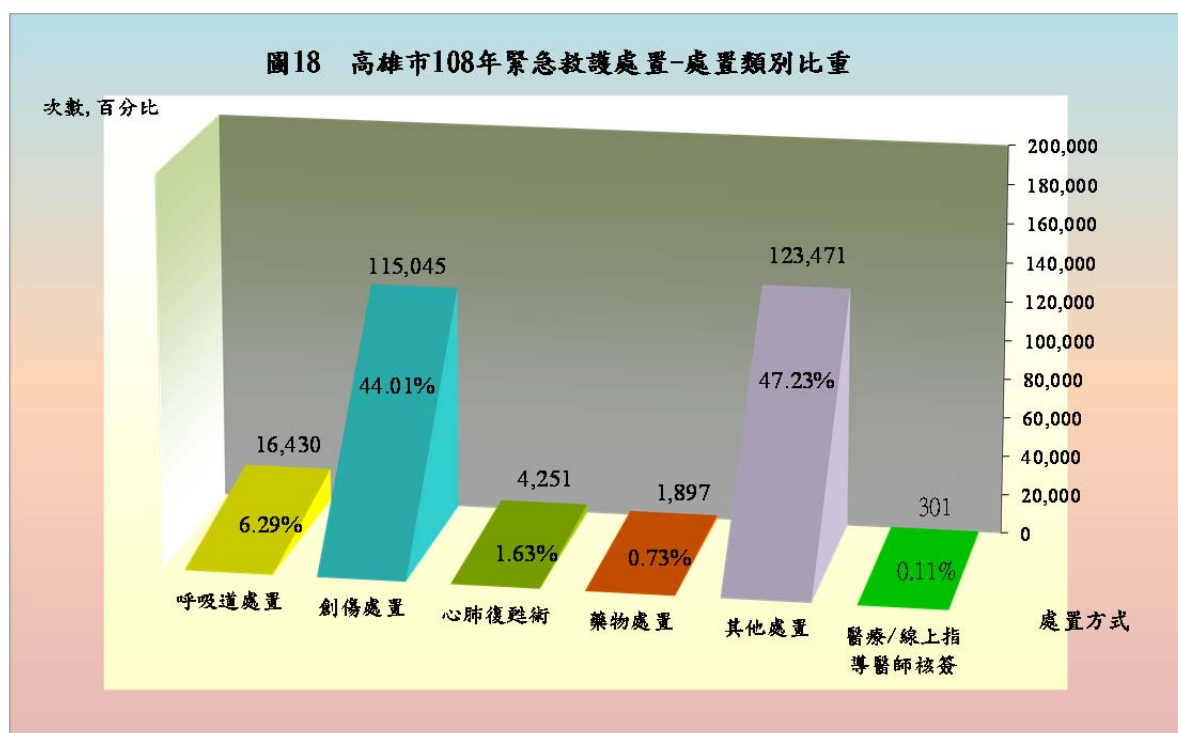
(二)108年急救送醫人次之急救原因，以車禍受傷41,679人次，占總急救送醫人次40.15%最多，其次為急病33,214人次占31.99%，再其次為一般外傷7,963人次占7.67%(詳表8)。

表8 高雄市近10年緊急救護服務統計										
年度	出勤次數 (次)	急救送醫人數(人次)							空跑次數 (次)	
		車禍	急病	一般外傷	路倒	精神異常	癲癇/ 抽搐	其他		
99	114,674	37,973	31,280	7,616	1,917	3,027	1,740	9,333	25,124	
100	124,866	41,657	35,627	7,528	1,909	2,973	1,806	8,992	28,789	
101	127,783	43,221	36,693	6,986	1,679	2,969	1,728	9,621	29,334	
102	126,992	44,829	33,325	6,356	1,501	2,736	1,721	9,879	30,932	
103	132,977	46,731	33,325	6,445	1,446	2,621	1,892	12,348	33,251	
104	136,053	47,917	34,349	6,001	1,239	2,604	1,944	13,817	33,730	
105	136,511	47,528	34,810	5,550	1,339	2,629	2,010	14,132	33,579	
106	135,811	47,510	34,163	5,651	1,273	2,640	1,782	13,519	34,444	
107	136,046	46,714	33,573	6,589	1,068	2,427	1,805	14,052	34,840	
108	138,266	41,679	33,214	7,963	989	2,523	1,672	15,773	36,223	
108與 107 比較	增減數	2,220	-5,035	-359	1,374	-79	96	-133	1,721	1,383
	增減率%	1.63%	-10.78%	-1.07%	20.85%	-7.40%	3.96%	-7.37%	12.25%	3.97%

(三) 本市 108 年各消防大隊中，緊急救護出勤率以第二大隊最高 24.37%，其次為第三大隊 22.03%，再其次為第一大隊 21.69%(詳圖 17)。



(四) 108 年緊急救護急救處置計 261,395 次，其類別分為呼吸道處置、創傷處置、心肺復甦術、藥物處置、其他處置及醫療/線上指導醫師核簽。其中以其他處置 123,471 次，占 47.23% 最多，其次為創傷處置 115,045 次，占 44.01%，再其次為呼吸道處置 16,430 次，占 6.29% (詳圖 18)。



(五) 其他處置中又以心理支持 71,723 次最多，其次為其他 26,069 次，再其次為保暖 13,775 次；創傷處置中則以清洗傷口 51,389 次最多，其次為包紮止血 46,814 次，再其次為長背板固定 5,621 次 (詳表 9)。

年度	急救 人次	呼吸道處置			創傷處置				心肺復 甦術	其他處置				
		鼻管	面罩	BVM( 正壓 給氧)	頸圈	清洗 傷口	包紮 止血	長背 板固 定	CPR	心理支 持	生命徵 象監測	保暖	其他	
99	92,886	7,078	7,293	2,318	6,635	34,724	31,560	6,409	2,080	72,617	50,653	31,942	-	
100	100,492	7,098	7,583	2,491	7,315	38,271	34,458	6,975	2,248	77,394	48,399	34,782	-	
101	102,897	6,736	7,834	2,777	7,330	40,060	36,157	7,152	2,423	78,409	43,127	37,426	-	
102	100,347	6,351	7,061	2,822	6,833	40,385	35,758	6,968	2,477	73,343	46,465	90,926	-	
103	104,808	6,611	6,885	2,969	6,679	44,430	39,890	7,398	2,535	79,306	64,252	30,557	-	
104	107,871	5,539	6,134	2,763	6,464	46,075	41,554	7,304	2,365	83,825	85,557	24,177	-	
105	107,998	4,827	5,534	2,741	5,285	45,093	40,729	6,108	2,328	82,455	-	20,917	70,253	
106	106,538	4,096	4,891	2,717	4,943	47,750	43,132	5,819	2,174	74,800	-	16,918	99,758	
107	106,228	3,975	4,319	2,706	5,233	48,319	44,044	5,870	2,190	70,885	-	13,713	102,626	
108	103,813	3,846	3,928	2,600	5,042	51,389	46,814	5,621	2,113	71,723	-	13,775	26,069	
108與 107比較	增減數	-2,415	-129	-391	-106	-191	3,070	2,770	-249	-77	838	0	62	-76,557
	增減 率%	-2.27%	-3.25%	-9.05%	-3.92%	-3.65%	6.35%	6.29%	-4.24%	-3.52%	1.18%	0.00%	0.45%	-74.60%

## 八、天然災害

本市 108 年天然災害主要係水患災害，計有 0520 豪雨、0719 豪雨、0801 豪雨、0806 豪雨、0808 豪雨、0815 豪雨及 0820 豪雨。本市於水患侵襲前，均開設災害應變中心因應，實施防災整備工作。本年度無人傷亡，無建築物損失，出動救災人員 4,508 人次，救災車輛 1,652 輛及船艇 3 艘(表 10-13)。

表10 高雄市近10年地震災害人員傷亡及損失情形								
年度	搶救災民人數 (人)	人 員 傷 亡 (人)					房屋倒塌 (棟、戶)	
		總計	死亡人數	失蹤人數	重傷人數	輕傷人數	全倒	半倒
99	-	-	-	-	-	-	-	-
100	-	-	-	-	-	-	-	-
101	-	-	-	-	-	-	-	-
102	-	-	-	-	-	-	-	-
103	-	-	-	-	-	-	-	-
104	-	-	-	-	-	-	-	-
105	-	-	-	-	-	-	-	-
106	-	-	-	-	-	-	-	-
107	-	-	-	-	-	-	-	-
108	-	-	-	-	-	-	-	-
108與107比較增減數	-	-	-	-	-	-	-	-

表11 高雄市近10年風災災害人員傷亡及損失情形								
年度	搶救災民人數 (人)	人 員 傷 亡 (人)					房屋倒塌 (棟、戶)	
		總計	死亡人數	失蹤人數	重傷人數	輕傷人數	全倒	半倒
99	3,929	2	1	-	-	1	-	-
100	2,403	-	-	-	-	-	-	-
101	-	2	-	-	1	1	-	-
102	51	3	-	-	-	3	-	-
103	-	-	-	-	-	-	-	-
104	3	18	-	-	-	18	-	-
105	402	14	3	-	-	11	8	24
106	-	-	-	-	-	-	-	-
107	-	-	-	-	-	-	-	-
108	-	-	-	-	-	-	-	-
108與107比較增減數	-	-	-	-	-	-	-	-

表12 高雄市近10年水患災害人員傷亡及損失情形								
年度	搶救災民人數 (人)	人員傷亡 (人)					房屋倒塌 (棟、戶)	
		總計	死亡人數	失蹤人數	重傷人數	輕傷人數	全倒	半倒
99	1,758	-	-	-	-	-	-	-
100	-	-	-	-	-	-	-	-
101	-	1	-	-	-	1	-	-
102	-	-	-	-	-	-	-	-
103	-	-	-	-	-	-	-	-
104	-	-	-	-	-	-	-	-
105	-	-	-	-	-	-	-	-
106	1	-	-	-	-	-	-	-
107	166	4	3	-	-	1	-	-
108	8	-	-	-	-	-	-	-
108與107比較增減數	-158	-4	-3	-	-	-1	-	-

表13 高雄市近10年其他天然災害人員傷亡及損失情形								
年度	搶救災民人數 (人)	人員傷亡 (人)					房屋倒塌 (棟、戶)	
		總計	死亡人數	失蹤人數	重傷人數	輕傷人數	全倒	半倒
99	-	-	-	-	-	-	-	-
100	-	-	-	-	-	-	-	-
101	-	-	-	-	-	-	-	-
102	-	-	-	-	-	-	-	-
103	-	-	-	-	-	-	-	-
104	-	-	-	-	-	-	-	-
105	-	-	-	-	-	-	-	-
106	-	-	-	-	-	-	-	-
107	-	-	-	-	-	-	-	-
108	-	-	-	-	-	-	-	-
108與107比較增減數	-	-	-	-	-	-	-	-

## 九、其他

### (一) 消防人員講習訓練

本市 108 年消防人員講習訓練計 15,510 人次，較上年增加 1,083 人次。

### (二) 消防員工傷亡慰問慰問情形

本市 108 年消防員工傷亡慰問為 8 人，較上年度增加 6 人。

年度	因公殉職	因公死亡	因公全殘	因公半殘	因公受傷	意外死亡	意外受傷	因病死亡	因病住院
99	-	-	-	-	3	-	8	-	3
100	-	-	-	-	2	-	-	1	-
101	-	-	1	-	5	-	-	-	-
102	-	-	-	-	3	-	-	3	-
103	5	-	-	-	23	-	-	2	-
104	-	-	-	5	3	-	-	-	-
105	-	-	-	-	2	-	-	-	-
106	-	-	-	-	8	-	-	-	-
107	1	-	-	-	1	-	-	-	-
108	-	-	-	-	6	-	-	2	-
108與107比較增減數	-1	0	0	0	5	0	0	2	0

### (三) 義勇消防人員傷亡統計

本市 108 年義勇消防人員總計 17 人死亡，較上年度增加 9 人，其原因主係因病死亡。

年度	總計	因公殉職	因公死亡	因公全殘	因公半殘	因公受傷	意外死亡	因病死亡
99	4	-	-	-	-	-	1	3
100	12	-	-	-	-	3	-	9
101	7	-	-	-	-	6	-	1
102	14	-	-	-	-	2	1	11
103	17	2	-	-	-	2	-	13
104	12	-	-	-	-	-	-	12
105	16	-	-	-	-	-	5	11
106	11	-	-	-	-	-	-	11
107	8	-	-	-	-	4	-	4
108	17	-	-	-	-	1	2	14
108與107比較增減	9	0	0	0	0	-3	2	10



# 統計表



表1-1 高雄市消防歲出經費

單位：新台幣千元

會計年度及業務別	本市總預算	消防預算	消防預算占本市 總預算金額比率(%)
99年度	122,182,041	1,940,592	1.59%
100年度	134,992,957	2,143,123	1.59%
101年度	131,267,016	2,487,059	1.89%
102年度	129,191,160	2,007,173	1.55%
103年度	126,973,187	2,010,962	1.58%
104年度	123,425,220	2,069,139	1.68%
105年度	120,354,493	2,105,276	1.75%
106年度	128,799,990	2,099,965	1.63%
107年度	129,165,402	2,117,862	1.64%
108年度	133,489,579	2,352,769	1.76%
一般行政			
行政管理		1,934,464	1.4491%
業務管理		264,018	0.1978%
消防業務			
火災預防業務		2,582	0.0019%
災害搶救業務		81,166	0.0608%
教育訓練業務		2,448	0.0018%
火災調查業務		662	0.0005%
救災救護指揮業務		17,580	0.0132%
災害管理業務		27,500	0.0206%
緊急救護業務		17,606	0.0132%
危險物品管理業務		477	0.0004%
大隊救災救護業務		3,948	0.0030%
第一預備金		318	0.0002%

資料來源：本局會計室

表2-1 高雄 雄 市

年 別 及 分 隊 別	編 制 員 額	預 算 員 額	按 官 等 分								
			計	十 職 等 以 上			六 至 九 職 等			五 職 等	
				小計	警監	簡任	小計	警正	荐任	小計	警佐
民國 99年	1,314	1,290	1,264	4	-	4	772	718	54	488	451
民國100年	1,614	1,550	1,480	8	-	8	834	773	61	638	609
民國101年	1,614	1,575	1,506	8	-	8	847	789	58	651	630
民國102年	1,614	1,614	1,487	8	-	8	872	804	68	607	578
民國103年	1,614	1,614	1,456	7	-	7	845	778	67	604	580
民國104年	1,614	1,614	1,407	8	-	8	836	776	60	563	536
民國105年	1,614	1,614	1,426	8	-	8	839	774	65	579	558
民國106年	1,614	1,611	1,481	8	-	8	880	814	66	593	569
民國107年	1,614	1,611	1,535	6	-	6	901	831	70	628	607
民國108年	1,614	1,611	1,562	8	-	8	949	881	68	605	576
分隊別											
局本部	207	204	203	8	-	8	159	94	65	36	13
第一大隊	253	253	241	-	-	-	138	137	1	103	102
第一大隊大隊部	38	38	27	-	-	-	22	21	1	5	4
第一中隊	2	2	2	-	-	-	2	2	-	-	-
第二中隊	2	2	2	-	-	-	2	2	-	-	-
新興分隊	37	37	37	-	-	-	15	15	-	22	22
前金分隊	32	32	30	-	-	-	18	18	-	12	12
苓雅分隊	41	41	41	-	-	-	19	19	-	22	22
旗津分隊	19	19	20	-	-	-	12	12	-	8	8
瑞隆分隊	31	31	32	-	-	-	19	19	-	13	13
前鎮分隊	25	25	25	-	-	-	16	16	-	9	9
成功分隊	26	26	25	-	-	-	13	13	-	12	12
第二大隊	268	268	255	-	-	-	132	131	1	123	122
第二大隊大隊部	37	37	26	-	-	-	21	20	1	5	4
第一中隊	2	2	2	-	-	-	2	2	-	-	-
第二中隊	2	2	2	-	-	-	2	2	-	-	-
鼎金分隊	29	29	29	-	-	-	18	18	-	11	11
大昌分隊	38	38	37	-	-	-	21	21	-	16	16
十全分隊	31	31	32	-	-	-	15	15	-	17	17
左營分隊	36	36	35	-	-	-	20	20	-	15	15
新莊分隊	37	37	36	-	-	-	13	13	-	23	23
中華分隊	33	33	32	-	-	-	12	12	-	20	20
鼓山分隊	23	23	24	-	-	-	8	8	-	16	16
第三大隊	260	260	250	-	-	-	154	153	1	96	94
第三大隊大隊部	38	38	23	-	-	-	19	18	1	4	2
第一中隊	2	2	2	-	-	-	2	2	-	-	-
第二中隊	2	2	2	-	-	-	2	2	-	-	-
第三中隊	2	2	2	-	-	-	2	2	-	-	-
鳳祥分隊	25	25	25	-	-	-	19	19	-	6	6
五甲分隊	26	26	25	-	-	-	14	14	-	11	11
鳳山分隊	39	39	39	-	-	-	9	9	-	30	30
大寮分隊	25	25	26	-	-	-	18	18	-	8	8
中庄分隊	21	21	22	-	-	-	16	16	-	6	6
林園分隊	23	23	24	-	-	-	12	12	-	12	12
大林分隊	16	16	17	-	-	-	11	11	-	6	6
高桂分隊	22	22	23	-	-	-	18	18	-	5	5
小港分隊	19	19	20	-	-	-	12	12	-	8	8
第四大隊	254	254	252	-	-	-	162	162	-	90	89
第四大隊大隊部	32	32	22	-	-	-	19	19	-	3	2
第一中隊	2	2	2	-	-	-	2	2	-	-	-
第二中隊	2	2	2	-	-	-	2	2	-	-	-
第三中隊	2	2	2	-	-	-	2	2	-	-	-
特搜中隊	22	22	25	-	-	-	23	23	-	2	2
橋頭分隊	19	19	20	-	-	-	13	13	-	7	7
梓官分隊	16	16	17	-	-	-	9	9	-	8	8
燕巢分隊	18	18	20	-	-	-	12	12	-	8	8
大樹分隊	19	19	20	-	-	-	12	12	-	8	8
鳥松分隊	20	20	18	-	-	-	11	11	-	7	7
大社分隊	19	19	20	-	-	-	13	13	-	7	7
仁武分隊	29	29	30	-	-	-	17	17	-	13	13
楠梓分隊	25	25	24	-	-	-	13	13	-	11	11
右昌分隊	29	29	30	-	-	-	14	14	-	16	16
第五大隊	186	186	180	-	-	-	99	99	-	81	80
第五大隊大隊部	33	33	20	-	-	-	13	13	-	7	6
第一中隊	2	2	1	-	-	-	1	1	-	-	-
第二中隊	2	2	2	-	-	-	2	2	-	-	-
路竹分隊	26	26	27	-	-	-	13	13	-	14	14
阿蓮分隊	16	16	17	-	-	-	5	5	-	12	12
茄萣分隊	16	16	16	-	-	-	9	9	-	7	7
湖內分隊	16	16	17	-	-	-	11	11	-	6	6
岡山分隊	31	31	32	-	-	-	13	13	-	19	19
田寮分隊	16	16	17	-	-	-	14	14	-	3	3
彌陀分隊	14	14	16	-	-	-	10	10	-	6	6
永安分隊	14	14	15	-	-	-	8	8	-	7	7
第六大隊	186	186	181	-	-	-	105	105	-	76	76
第六大隊大隊部	28	28	15	-	-	-	12	12	-	3	3
第一中隊	2	2	2	-	-	-	2	2	-	-	-
第二中隊	2	2	2	-	-	-	2	2	-	-	-
第三中隊	2	2	2	-	-	-	2	2	-	-	-
內門分隊	15	15	16	-	-	-	11	11	-	5	5
旗山分隊	19	19	18	-	-	-	11	11	-	7	7
美濃分隊	19	19	20	-	-	-	13	13	-	7	7
杉林分隊	14	14	14	-	-	-	7	7	-	7	7
甲仙分隊	15	15	16	-	-	-	7	7	-	9	9
那瑪夏分隊	14	14	15	-	-	-	10	10	-	5	5
六龜分隊	14	14	15	-	-	-	6	6	-	9	9
寶來分隊	14	14	15	-	-	-	5	5	-	10	10
桃源分隊	14	14	16	-	-	-	6	6	-	10	10
茂林分隊	14	14	15	-	-	-	11	11	-	4	4

資料來源：本局人事室

# 消 防 人 力

單位：人

以下 委任	年 齡 分 類 ( 歲 )										按性別分	
	未 滿 25	25   29	30   34	35   39	40   44	45   49	50   54	55   59	60   64	65 以 上	男	女
37	52	145	308	171	244	248	74	18	3	1	1,175	89
29	210	125	309	241	242	236	97	17	3	-	1,364	116
21	204	140	316	275	241	224	86	17	3	-	1,420	86
29	139	163	266	318	149	263	152	32	5	-	1,363	124
24	132	165	259	324	154	244	151	22	5	-	1,322	134
27	74	211	232	351	164	234	111	26	4	-	1,262	145
21	27	239	228	356	207	211	117	36	5	-	1,278	148
24	36	246	226	352	239	185	147	44	6	-	1,320	161
21	38	245	252	325	282	140	190	56	7	-	1,368	167
29	34	232	266	303	318	146	177	77	8	1	1,394	168
23	2	13	23	31	56	30	19	20	8	1	140	63
1	4	43	47	41	49	12	28	17	-	-	217	24
1	-	5	5	2	8	-	2	5	-	-	19	8
-	-	-	-	-	-	-	1	1	-	-	2	-
-	-	-	-	1	1	-	-	-	-	-	2	-
-	-	6	17	6	3	2	2	1	-	-	36	1
-	-	4	5	7	7	2	2	3	-	-	29	1
-	1	14	6	2	12	-	4	2	-	-	39	2
-	-	3	2	3	5	2	3	2	-	-	18	2
-	-	5	3	4	8	3	8	1	-	-	30	2
-	1	3	3	8	3	-	5	2	-	-	21	4
-	2	3	6	8	2	3	1	-	-	-	21	4
1	10	47	43	48	51	18	30	8	-	-	238	17
1	-	2	3	7	10	1	3	-	-	-	22	4
-	-	-	-	-	1	-	1	-	-	-	2	-
-	-	-	-	-	1	-	1	-	-	-	2	-
-	1	5	5	4	3	3	6	2	-	-	25	4
-	-	6	5	5	12	1	6	2	-	-	35	2
-	-	8	6	9	4	1	2	2	-	-	30	2
-	2	5	6	4	8	5	5	-	-	-	35	-
-	3	11	7	8	3	1	2	1	-	-	35	1
-	2	3	4	10	6	3	4	-	-	-	29	3
-	2	7	7	1	3	3	-	1	-	-	23	1
2	5	36	42	55	51	26	22	13	-	-	234	16
2	-	1	1	4	9	2	3	3	-	-	18	5
-	-	-	-	-	2	-	-	-	-	-	2	-
-	-	-	-	1	-	1	-	-	-	-	2	-
-	-	-	-	-	1	-	-	-	-	-	1	1
-	-	3	2	5	8	1	5	1	-	-	23	2
-	1	5	3	5	6	1	2	2	-	-	25	-
-	1	15	11	6	2	4	-	-	-	-	37	2
-	-	2	7	9	4	3	-	1	-	-	26	-
-	-	3	4	6	3	2	2	2	-	-	20	2
-	1	3	5	7	3	3	2	-	-	-	24	-
-	1	-	3	2	6	3	1	1	-	-	17	-
-	-	-	5	9	3	3	1	2	-	-	21	2
-	1	4	1	1	4	2	6	1	-	-	18	2
1	6	24	48	64	50	24	28	8	-	-	238	14
1	-	1	1	3	7	4	4	2	-	-	18	4
-	-	-	-	1	-	-	-	-	-	-	2	-
-	-	-	-	1	-	-	-	1	-	-	2	-
-	-	-	-	2	-	-	-	-	-	-	2	-
-	-	-	6	11	3	1	3	1	-	-	24	1
-	-	4	3	4	7	-	2	-	-	-	20	-
-	-	3	5	5	1	1	2	-	-	-	17	-
-	2	1	5	6	2	2	2	-	-	-	17	3
-	1	1	3	6	3	5	1	-	-	-	19	1
-	1	4	-	4	6	1	1	1	-	-	17	1
-	1	2	6	2	5	1	3	-	-	-	19	1
-	-	4	3	8	8	5	1	1	-	-	27	3
-	1	3	5	5	3	1	5	1	-	-	24	-
-	-	1	11	6	4	3	4	1	-	-	30	-
1	2	35	34	36	38	13	17	5	-	-	159	21
1	-	1	3	5	4	5	1	1	-	-	14	6
-	-	-	-	1	-	-	-	-	-	-	1	-
-	-	-	-	1	-	-	1	-	-	-	2	-
-	-	5	6	6	7	1	2	-	-	-	23	4
-	1	7	4	3	-	-	1	1	-	-	13	4
-	-	2	3	2	7	-	2	-	-	-	14	2
-	-	4	4	4	3	-	1	1	-	-	16	1
-	-	8	10	5	5	1	3	-	-	-	32	-
-	-	2	1	2	5	2	4	1	-	-	15	2
-	-	4	2	3	4	2	1	-	-	-	14	2
-	1	2	-	5	3	2	1	1	-	-	15	-
-	5	34	29	28	23	23	33	6	-	-	168	13
-	1	1	1	4	4	1	2	1	-	-	11	4
-	-	-	-	1	-	-	-	-	-	-	2	-
-	-	-	1	-	-	1	-	-	-	-	2	-
-	-	-	-	1	-	-	1	-	-	-	2	-
-	-	5	1	2	-	4	4	-	-	-	14	2
-	-	3	4	3	1	3	3	1	-	-	16	2
-	-	6	3	1	2	3	4	1	-	-	20	-
-	1	5	3	2	1	-	2	-	-	-	11	3
-	-	3	4	1	-	3	5	-	-	-	16	-
-	1	-	3	3	3	1	4	-	-	-	15	-
-	2	2	4	2	3	1	-	1	-	-	15	-
-	-	3	1	5	4	-	1	1	-	-	13	2
-	-	5	2	3	1	2	2	1	-	-	16	-
-	-	1	2	-	3	4	5	-	-	-	15	-

表2-1 高雄 市

年 別 及 分 隊 別	按 考 試 及 任 用 分								以技術機要 人員任用	比照警佐 待遇
	警 察 特 考			高 普 考		其 他 考 試				
	乙等以上 (一、二、三等)	丙等 (四等)	丁等 (五等)	高 考	普 考	相當高考以上	相當普考以上			
民國 99年	541	601	3	7	4	77	12	7	12	
民國100年	438	696	-	24	9	162	135	4	12	
民國101年	389	758	-	24	9	170	140	4	12	
民國102年	401	665	1	33	3	369	5	2	8	
民國103年	461	807	1	18	4	145	7	5	8	
民國104年	506	827	1	19	12	16	17	3	6	
民國105年	595	757	-	23	6	24	12	4	5	
民國106年	379	654	-	26	5	-	-	-	4	
民國107年	384	864	-	27	6	238	13	-	3	
民國108年	401	747	-	26	3	370	12	-	3	
分隊別										
局本部	113	22	-	26	3	29	10	-	-	
第一大隊	52	138	-	-	-	51	-	-	-	
第一大隊大隊部	13	9	-	-	-	5	-	-	-	
第一中隊	2	-	-	-	-	-	-	-	-	
第二中隊	2	-	-	-	-	-	-	-	-	
新興分隊	5	28	-	-	-	4	-	-	-	
前金分隊	5	16	-	-	-	9	-	-	-	
苓雅分隊	10	27	-	-	-	4	-	-	-	
旗津分隊	3	12	-	-	-	5	-	-	-	
瑞隆分隊	7	18	-	-	-	7	-	-	-	
前鎮分隊	3	14	-	-	-	8	-	-	-	
成功分隊	2	14	-	-	-	9	-	-	-	
第二大隊	61	142	-	-	-	51	-	-	1	
第二大隊大隊部	12	10	-	-	-	4	-	-	-	
第一中隊	2	-	-	-	-	-	-	-	-	
第二中隊	2	-	-	-	-	-	-	-	-	
鼎金分隊	4	16	-	-	-	9	-	-	-	
大昌分隊	5	20	-	-	-	12	-	-	-	
十全分隊	8	18	-	-	-	6	-	-	-	
左營分隊	14	16	-	-	-	5	-	-	-	
新莊分隊	6	25	-	-	-	5	-	-	-	
中華分隊	5	19	-	-	-	7	-	-	1	
鼓山分隊	3	18	-	-	-	3	-	-	-	
第三大隊	49	121	-	-	-	80	-	-	-	
第三大隊大隊部	10	3	-	-	-	10	-	-	-	
第一中隊	2	-	-	-	-	-	-	-	-	
第二中隊	1	-	-	-	-	1	-	-	-	
第三中隊	2	-	-	-	-	-	-	-	-	
鳳祥分隊	6	10	-	-	-	9	-	-	-	
五甲分隊	6	11	-	-	-	8	-	-	-	
鳳山分隊	3	31	-	-	-	5	-	-	-	
大寮分隊	3	11	-	-	-	12	-	-	-	
中庄分隊	2	12	-	-	-	8	-	-	-	
林園分隊	3	14	-	-	-	7	-	-	-	
大林分隊	4	7	-	-	-	6	-	-	-	
高桂分隊	6	11	-	-	-	6	-	-	-	
小港分隊	1	11	-	-	-	8	-	-	-	
第四大隊	58	129	-	-	-	64	-	-	1	
第四大隊大隊部	8	3	-	-	-	11	-	-	-	
第一中隊	2	-	-	-	-	-	-	-	-	
第二中隊	2	-	-	-	-	-	-	-	-	
第三中隊	1	-	-	-	-	1	-	-	-	
特搜中隊	5	11	-	-	-	9	-	-	-	
橋頭分隊	8	10	-	-	-	2	-	-	-	
梓官分隊	3	12	-	-	-	2	-	-	-	
燕巢分隊	6	10	-	-	-	4	-	-	-	
大樹分隊	3	13	-	-	-	4	-	-	-	
鳥松分隊	6	9	-	-	-	3	-	-	-	
大社分隊	3	10	-	-	-	7	-	-	-	
仁武分隊	4	17	-	-	-	8	-	-	1	
楠梓分隊	5	15	-	-	-	4	-	-	-	
右昌分隊	2	19	-	-	-	9	-	-	-	
第五大隊	35	98	-	-	-	45	2	-	-	
第五大隊大隊部	9	7	-	-	-	4	-	-	-	
第一中隊	1	-	-	-	-	-	-	-	-	
第二中隊	1	-	-	-	-	1	-	-	-	
路竹分隊	6	15	-	-	-	5	1	-	-	
阿蓮分隊	2	13	-	-	-	2	-	-	-	
茄萣分隊	1	11	-	-	-	4	-	-	-	
湖內分隊	1	9	-	-	-	6	1	-	-	
岡山分隊	2	21	-	-	-	9	-	-	-	
田寮分隊	6	6	-	-	-	5	-	-	-	
彌陀分隊	3	8	-	-	-	5	-	-	-	
永安分隊	3	8	-	-	-	4	-	-	-	
第六大隊	33	97	-	-	-	50	-	-	1	
第六大隊大隊部	6	4	-	-	-	5	-	-	-	
第一中隊	2	-	-	-	-	-	-	-	-	
第二中隊	2	-	-	-	-	-	-	-	-	
第三中隊	2	-	-	-	-	-	-	-	-	
內門分隊	3	6	-	-	-	7	-	-	-	
旗山分隊	-	11	-	-	-	7	-	-	-	
美濃分隊	1	10	-	-	-	8	-	-	1	
杉林分隊	2	8	-	-	-	4	-	-	-	
甲仙分隊	2	11	-	-	-	3	-	-	-	
那瑪夏分隊	4	7	-	-	-	4	-	-	-	
六龜分隊	3	12	-	-	-	-	-	-	-	
寶來分隊	3	10	-	-	-	2	-	-	-	
桃源分隊	-	11	-	-	-	5	-	-	-	
茂林分隊	3	7	-	-	-	5	-	-	-	

# 消 防 人 力 (續 完)

單位：人

按 學 歷 分										
中 央 警 察 大 學				警 察 專 科 學 校		其 他 院 校				
研 究 所	大 學	專 修 科	警 佐 班	專 科 警 員 班	警 員 班	研 究 所	大 學	專 科	高 中(職)	國 中(初 中)以 下
24	70	8	28	745	161	36	135	54	3	-
20	81	4	20	653	198	62	251	91	100	-
10	52	4	26	731	217	47	224	95	100	-
25	81	-	17	666	286	60	311	36	5	-
26	82	17	2	551	165	71	400	82	60	-
27	71	-	24	520	81	80	407	76	121	-
29	65	1	-	523	113	113	458	63	61	-
31	65	2	-	510	93	139	509	67	65	-
36	54	-	1	499	72	163	558	69	83	-
36	59	3	1	489	72	175	585	68	74	-
18	18	1	-	14	2	65	76	7	2	-
3	5	-	1	77	16	23	83	11	22	-
2	2	-	-	10	-	5	6	1	1	-
-	-	-	1	-	1	-	-	-	-	-
-	2	-	-	-	-	-	-	-	-	-
1	-	-	-	11	3	4	13	2	3	-
-	-	-	-	6	2	2	15	-	5	-
-	-	-	-	12	2	5	15	3	4	-
-	-	-	-	7	3	1	8	-	1	-
-	-	-	-	9	3	3	9	3	5	-
-	-	-	-	10	2	-	10	2	1	-
-	1	-	-	12	-	3	7	-	2	-
4	3	-	-	84	6	32	91	13	22	-
2	2	-	-	7	-	7	7	1	-	-
1	-	-	-	-	-	1	-	-	-	-
-	-	-	-	-	-	1	1	-	-	-
-	-	-	-	12	-	2	6	4	5	-
-	-	-	-	14	3	2	13	-	5	-
-	-	-	-	9	1	6	14	1	1	-
-	1	-	-	11	1	3	14	2	3	-
-	-	-	-	16	-	4	10	3	3	-
-	-	-	-	8	1	4	15	-	4	-
1	-	-	-	7	-	2	11	2	1	-
2	10	-	-	79	17	16	102	15	9	-
-	2	-	-	6	1	3	9	1	1	-
1	-	-	-	-	-	1	-	-	-	-
1	1	-	-	-	-	-	1	-	-	-
-	1	-	-	-	-	-	6	3	-	-
-	1	-	-	11	4	-	10	3	2	-
-	1	-	-	7	1	1	10	1	-	-
-	1	-	-	12	-	4	21	1	-	-
-	1	-	-	10	3	2	10	-	-	-
-	-	-	-	7	1	2	9	2	1	-
-	-	-	-	11	1	-	9	2	1	-
-	1	-	-	5	-	2	7	2	-	-
-	-	-	-	6	1	1	13	1	1	-
-	1	-	-	4	5	-	7	-	3	-
3	11	1	-	100	10	20	86	9	12	-
-	3	-	-	5	3	4	7	-	-	-
-	1	-	-	1	-	-	-	-	-	-
-	1	-	-	-	1	-	-	-	-	-
1	1	-	-	-	-	-	-	-	-	-
-	-	-	-	9	1	6	7	1	1	-
-	-	-	-	11	-	1	6	1	1	-
1	-	-	-	9	1	1	5	-	-	-
-	1	-	-	10	-	-	7	-	2	-
-	1	-	-	8	-	1	9	-	1	-
-	2	-	-	8	2	2	3	-	1	-
-	-	-	-	12	1	1	5	-	1	-
1	-	-	-	14	-	2	10	2	1	-
-	1	-	-	6	1	1	12	2	1	-
-	-	1	-	7	-	1	15	3	3	-
3	2	-	-	69	9	10	77	7	3	-
1	-	-	-	5	1	4	8	1	-	-
1	-	-	-	-	-	-	-	-	-	-
-	-	-	-	-	-	1	-	-	1	-
-	-	-	-	9	-	1	16	1	-	-
-	-	-	-	8	-	1	7	1	-	-
-	-	-	-	7	-	-	8	1	-	-
1	-	-	-	7	1	1	5	2	-	-
-	-	-	-	12	2	-	17	1	-	-
-	-	-	-	6	4	-	7	-	-	-
-	1	-	-	7	1	1	5	-	1	-
-	1	-	-	8	-	1	4	-	1	-
3	10	1	-	66	12	9	70	6	4	-
1	3	-	-	2	1	4	3	-	1	-
-	2	-	-	-	-	-	-	-	-	-
-	1	-	-	-	-	1	-	-	-	-
-	1	1	-	-	-	-	-	-	-	-
-	1	-	-	7	1	-	7	-	-	-
-	-	-	-	8	2	1	5	-	2	-
-	1	-	-	6	2	-	11	-	-	-
-	-	-	-	9	-	1	3	1	-	-
1	-	-	-	6	-	-	8	1	-	-
-	-	-	-	7	2	1	5	-	-	-
-	-	-	-	7	-	1	5	2	-	-
-	1	-	-	5	-	-	7	1	1	-
-	-	-	-	5	-	-	10	1	-	-
1	-	-	-	4	4	-	6	-	-	-

表2-2 高 雄 市

年 別 及 分 隊 別	總 計	按 職							
		總 隊						大	
		總隊長	副總隊長	總幹事	副總幹事	幹事	顧問	大隊長	副大隊長
民國 99年	4,456	2	6	2	6	11	48	7	12
民國100年	3,533	1	3	1	3	5	47	7	12
民國101年	3,530	1	3	1	3	5	46	7	12
民國102年	3,603	1	3	1	3	4	46	7	12
民國103年	3,543	1	5	1	2	5	44	7	12
民國104年	3,523	1	3	1	3	4	46	7	12
民國105年	3,431	1	5	1	7	5	42	7	12
民國106年	3,442	1	-	1	3	5	51	7	12
民國107年	3,422	1	5	1	2	5	49	7	13
民國108年	3,547	1	5	1	3	5	48	8	12
分隊別									
總隊	63	1	5	1	3	5	48	-	-
第一大隊	19	-	-	-	-	-	-	1	1
新興中隊	12	-	-	-	-	-	-	-	-
前鎮中隊	12	-	-	-	-	-	-	-	-
新興分隊	35	-	-	-	-	-	-	-	-
前金分隊	30	-	-	-	-	-	-	-	-
苓雅分隊	32	-	-	-	-	-	-	-	-
旗津分隊	21	-	-	-	-	-	-	-	-
瑞隆分隊	32	-	-	-	-	-	-	-	-
成功分隊	22	-	-	-	-	-	-	-	-
前鎮分隊	34	-	-	-	-	-	-	-	-
水域救生分隊	23	-	-	-	-	-	-	-	-
第二大隊	19	-	-	-	-	-	-	1	1
大昌中隊	13	-	-	-	-	-	-	-	-
中華中隊	14	-	-	-	-	-	-	-	-
鼎金分隊	35	-	-	-	-	-	-	-	-
大昌分隊	40	-	-	-	-	-	-	-	-
十全分隊	33	-	-	-	-	-	-	-	-
左營分隊	36	-	-	-	-	-	-	-	-
中華分隊	30	-	-	-	-	-	-	-	-
鼓山分隊	32	-	-	-	-	-	-	-	-
新莊分隊	42	-	-	-	-	-	-	-	-
第三大隊	13	-	-	-	-	-	-	1	1
鳳山中隊	11	-	-	-	-	-	-	-	-
林園中隊	11	-	-	-	-	-	-	-	-
小港中隊	12	-	-	-	-	-	-	-	-
鳳祥救助分隊	44	-	-	-	-	-	-	-	-
五甲分隊	34	-	-	-	-	-	-	-	-
鳳山分隊	37	-	-	-	-	-	-	-	-
大寮分隊	41	-	-	-	-	-	-	-	-
中庄分隊	42	-	-	-	-	-	-	-	-
林園分隊	35	-	-	-	-	-	-	-	-
高桂救助分隊	36	-	-	-	-	-	-	-	-
大林分隊	33	-	-	-	-	-	-	-	-
小港分隊	39	-	-	-	-	-	-	-	-
第四大隊	15	-	-	-	-	-	-	1	1
橋頭中隊	15	-	-	-	-	-	-	-	-
仁武中隊	14	-	-	-	-	-	-	-	-
楠梓中隊	11	-	-	-	-	-	-	-	-
水中救生中隊	25	-	-	-	-	-	-	-	-
橋頭分隊	36	-	-	-	-	-	-	-	-
梓官分隊	35	-	-	-	-	-	-	-	-
燕巢分隊	36	-	-	-	-	-	-	-	-
大樹分隊	31	-	-	-	-	-	-	-	-
鳥松分隊	43	-	-	-	-	-	-	-	-
大社分隊	42	-	-	-	-	-	-	-	-
仁武分隊	36	-	-	-	-	-	-	-	-
仁大救助分隊	27	-	-	-	-	-	-	-	-
楠梓分隊	34	-	-	-	-	-	-	-	-
右昌分隊	33	-	-	-	-	-	-	-	-
水中救生分隊	40	-	-	-	-	-	-	-	-
營建救助分隊	22	-	-	-	-	-	-	-	-
第五大隊	12	-	-	-	-	-	-	1	2
路竹中隊	10	-	-	-	-	-	-	-	-
岡山中隊	12	-	-	-	-	-	-	-	-
救助中隊	39	-	-	-	-	-	-	-	-
路竹分隊	41	-	-	-	-	-	-	-	-
阿蓮分隊	42	-	-	-	-	-	-	-	-
茄萣分隊	34	-	-	-	-	-	-	-	-
湖內分隊	33	-	-	-	-	-	-	-	-
岡山分隊	38	-	-	-	-	-	-	-	-
田寮分隊	36	-	-	-	-	-	-	-	-

資料來源：本局災害搶救科



# 義 消 人 數

單位：人

稱					分				
隊					中				
總幹事	副總幹事	幹事	助理幹事	顧問	中隊長	副中隊長	幹事	助理幹事	顧問
7	12	12	12	113	14	20	18	19	286
7	13	12	9	50	16	26	19	24	166
7	14	12	7	53	16	25	18	20	153
7	14	14	12	54	19	30	18	18	148
7	13	13	8	54	15	22	19	18	149
7	14	14	8	49	16	24	17	16	159
6	16	13	7	60	15	20	18	16	153
6	14	13	7	47	15	19	16	13	155
6	11	12	1	58	15	18	15	13	149
7	11	14	3	61	17	20	13	11	154
-	-	-	-	-	-	-	-	-	-
1	2	1	1	12	-	-	-	-	-
-	-	-	-	-	1	2	1	-	8
-	-	-	-	-	1	2	1	-	8
-	-	-	-	-	-	-	-	-	-
-	-	-	-	-	-	-	-	-	-
-	-	-	-	-	-	-	-	-	-
-	-	-	-	-	-	-	-	-	-
-	-	-	-	-	-	-	-	-	-
-	-	-	-	-	-	-	-	-	-
-	-	-	-	-	-	-	-	-	-
1	2	3	-	11	-	-	-	-	-
-	-	-	-	-	1	2	-	-	10
-	-	-	-	-	1	2	1	-	10
-	-	-	-	-	-	-	-	-	-
-	-	-	-	-	-	-	-	-	-
-	-	-	-	-	-	-	-	-	-
-	-	-	-	-	-	-	-	-	-
-	-	-	-	-	-	-	-	-	-
-	-	-	-	-	-	-	-	-	-
1	-	1	-	9	-	-	-	-	-
-	-	-	-	-	1	1	1	1	7
-	-	-	-	-	1	1	2	2	5
-	-	-	-	-	1	-	-	1	10
-	-	-	-	-	-	-	-	-	-
-	-	-	-	-	-	-	-	-	-
-	-	-	-	-	-	-	-	-	-
-	-	-	-	-	-	-	-	-	-
-	-	-	-	-	-	-	-	-	-
-	-	-	-	-	-	-	-	-	-
-	-	-	-	-	-	-	-	-	-
-	-	-	-	-	-	-	-	-	-
1	-	2	1	9	-	-	-	-	-
-	-	-	-	-	1	1	1	1	11
-	-	-	-	-	1	1	1	1	10
-	-	-	-	-	1	1	1	-	8
-	-	-	-	-	1	-	1	1	22
-	-	-	-	-	-	-	-	-	-
-	-	-	-	-	-	-	-	-	-
-	-	-	-	-	-	-	-	-	-
-	-	-	-	-	-	-	-	-	-
-	-	-	-	-	-	-	-	-	-
-	-	-	-	-	-	-	-	-	-
-	-	-	-	-	-	-	-	-	-
-	-	-	-	-	-	-	-	-	-
-	-	-	-	-	-	-	-	-	-
-	-	-	-	-	-	-	-	-	-
-	-	-	-	-	-	-	-	-	-
-	-	-	-	-	-	-	-	-	-
-	-	-	-	-	-	-	-	-	-
-	-	-	-	-	-	-	-	-	-
-	-	-	-	-	-	-	-	-	-
-	-	-	-	-	-	-	-	-	-
-	3	2	-	4	-	-	-	-	-
-	-	-	-	-	1	2	-	-	7
-	-	-	-	-	1	2	1	1	7
-	-	-	-	-	1	1	1	2	16
-	-	-	-	-	-	-	-	-	-
-	-	-	-	-	-	-	-	-	-
-	-	-	-	-	-	-	-	-	-
-	-	-	-	-	-	-	-	-	-
-	-	-	-	-	-	-	-	-	-
-	-	-	-	-	-	-	-	-	-
-	-	-	-	-	-	-	-	-	-
-	-	-	-	-	-	-	-	-	-
-	-	-	-	-	-	-	-	-	-
-	-	-	-	-	-	-	-	-	-
-	-	-	-	-	-	-	-	-	-
-	-	-	-	-	-	-	-	-	-
-	-	-	-	-	-	-	-	-	-
-	-	-	-	-	-	-	-	-	-

表2-2 高 雄 市

年 別 及 分 隊 別	按 職 稱 分							
	分 隊							
	分隊長	副分隊長	幹事	助理幹事	顧問	小隊長	副小隊長	隊員
民國 99年	86	117	86	68	1,211	234	341	1,708
民國100年	84	120	84	65	636	237	351	1,535
民國101年	82	119	82	66	672	236	338	1,532
民國102年	86	154	86	72	705	235	331	1,523
民國103年	90	115	81	64	693	237	335	1,533
民國104年	84	118	80	63	715	236	324	1,502
民國105年	79	118	76	64	707	234	317	1,432
民國106年	81	114	76	60	707	235	313	1,471
民國107年	85	121	78	65	681	235	310	1,466
民國108年	96	143	97	78	684	236	313	1,506
分隊別								
總隊	-	-	-	-	-	-	-	-
第一大隊	-	-	-	-	-	-	-	-
新興中隊	-	-	-	-	-	-	-	-
前鎮中隊	-	-	-	-	-	-	-	-
新興分隊	1	1	1	-	10	3	5	14
前金分隊	1	2	1	1	10	2	3	10
苓雅分隊	1	1	1	1	9	2	3	14
旗津分隊	1	-	1	-	6	2	2	9
瑞隆分隊	1	1	1	1	5	3	3	17
成功分隊	1	1	1	-	9	2	2	6
前鎮分隊	1	1	1	1	10	3	3	14
水域救生分隊	-	2	1	-	1	2	1	16
第二大隊	-	-	-	-	-	-	-	-
大昌中隊	-	-	-	-	-	-	-	-
中華中隊	-	-	-	-	-	-	-	-
鼎金分隊	1	1	1	1	9	3	3	16
大昌分隊	1	2	1	1	10	2	3	20
十全分隊	1	1	1	1	10	3	3	13
左營分隊	1	2	1	1	10	2	2	17
中華分隊	1	2	1	1	7	3	3	12
鼓山分隊	1	2	1	1	10	3	3	11
新莊分隊	1	1	1	1	10	3	3	22
第三大隊	-	-	-	-	-	-	-	-
鳳山中隊	-	-	-	-	-	-	-	-
林園中隊	-	-	-	-	-	-	-	-
小港中隊	-	-	-	-	-	-	-	-
鳳祥救助分隊	1	2	1	1	19	3	4	13
五甲分隊	1	2	1	1	17	3	3	6
鳳山分隊	1	1	1	1	14	4	3	12
大寮分隊	1	2	1	1	15	1	3	17
中庄分隊	1	1	1	1	14	3	4	17
林園分隊	1	2	1	1	3	2	6	19
高桂救助分隊	1	2	1	-	8	2	3	19
大林分隊	1	1	1	1	8	3	3	15
小港分隊	1	2	1	1	10	3	3	18
第四大隊	-	-	-	-	-	-	-	-
橋頭中隊	-	-	-	-	-	-	-	-
仁武中隊	-	-	-	-	-	-	-	-
楠梓中隊	-	-	-	-	-	-	-	-
水中救生中隊	-	-	-	-	-	-	-	-
橋頭分隊	1	2	1	1	12	2	4	13
梓官分隊	1	2	1	1	6	3	6	15
燕巢分隊	1	1	1	1	6	3	5	18
大樹分隊	1	-	1	1	9	3	5	11
鳥松分隊	1	2	1	1	13	2	5	18
大社分隊	1	2	1	1	2	1	6	28
仁武分隊	-	2	1	1	4	2	6	20
仁大救助分隊	1	2	1	1	2	3	2	15
楠梓分隊	1	1	1	1	9	3	3	15
右昌分隊	1	2	1	-	8	3	3	15
水中救生分隊	1	2	1	1	-	3	6	26
營建救助分隊	1	1	1	-	1	2	2	14
第五大隊	-	-	-	-	-	-	-	-
路竹中隊	-	-	-	-	-	-	-	-
岡山中隊	-	-	-	-	-	-	-	-
救助中隊	-	-	-	-	-	3	3	12
路竹分隊	1	2	1	1	12	3	6	15
阿蓮分隊	1	2	1	1	14	3	5	15
茄萣分隊	1	2	1	1	9	3	5	12
湖內分隊	1	2	1	1	14	2	2	10
岡山分隊	1	1	1	1	22	2	2	8
田寮分隊	1	1	1	1	7	3	6	16

資料來源：本局災害搶救科

義 消 人 數 (續一)

單位：人

未 滿 25	按 年 齡 分								
	25   29	30   34	35   39	40   44	45   49	50   54	55   59	60   64	65 以 上
22	123	283	464	734	868	933	664	238	127
13	77	207	290	516	687	746	625	232	140
29	70	189	308	477	657	779	631	248	142
25	77	196	282	445	673	762	672	293	178
26	82	180	289	450	629	684	701	322	180
30	94	157	275	388	601	734	710	338	196
13	102	125	242	337	545	687	724	400	256
19	102	113	246	361	515	676	700	434	276
17	118	118	217	368	489	613	712	465	305
31	110	131	201	353	468	636	741	521	355
-	-	-	-	2	4	5	10	21	21
-	-	-	-	1	1	2	4	7	4
-	-	-	-	-	3	-	2	4	3
-	-	-	-	-	-	-	3	6	3
-	3	2	1	7	5	3	9	1	4
-	1	1	1	5	4	6	8	3	1
-	-	2	2	2	1	7	10	3	5
-	-	1	1	6	7	2	2	1	1
2	-	3	1	8	5	4	6	1	2
-	2	2	4	1	8	1	-	2	2
-	1	-	3	6	7	7	6	1	3
1	6	2	3	-	5	4	1	1	-
-	-	-	-	-	2	2	5	8	2
-	-	-	-	-	2	3	2	-	6
-	-	-	-	-	1	3	6	-	4
-	5	-	2	2	5	9	5	1	6
-	2	-	2	8	10	11	5	2	-
-	-	6	7	4	5	5	2	3	1
3	1	-	2	9	2	9	5	3	2
-	2	2	2	2	6	8	7	1	-
1	2	3	3	3	3	4	4	3	6
-	1	1	9	7	10	5	3	3	3
-	-	-	-	-	2	6	4	1	-
-	-	-	-	1	1	-	3	1	5
-	-	-	2	-	1	1	2	1	4
-	-	-	-	2	-	4	2	4	-
1	-	3	1	10	7	8	10	2	2
1	-	1	2	3	2	4	9	1	11
-	1	1	2	7	3	8	6	2	7
-	1	2	4	6	4	6	6	2	10
-	-	1	4	11	5	7	8	2	4
-	1	2	10	4	4	7	6	-	1
-	5	5	6	11	5	2	-	2	-
-	1	3	-	4	11	6	3	1	4
-	-	1	2	7	6	8	9	3	3
-	-	-	-	1	3	1	3	3	4
-	-	-	-	-	1	2	5	4	3
-	-	-	-	-	3	2	1	4	4
-	-	-	-	1	1	2	4	1	2
-	-	2	-	1	2	2	1	5	12
-	-	-	1	3	8	1	8	9	6
-	-	5	1	6	4	8	5	4	2
-	1	1	1	6	4	6	10	4	3
-	-	3	1	3	7	7	4	4	2
1	1	-	1	4	10	8	7	4	7
-	4	7	5	4	5	3	9	4	1
-	2	-	3	3	10	7	8	2	1
-	-	4	3	6	3	8	3	-	-
-	4	2	3	3	3	5	5	3	6
-	1	-	2	6	7	8	6	2	1
-	3	1	3	7	10	8	6	2	-
-	-	1	1	8	4	5	3	-	-
-	-	-	-	-	1	2	4	4	1
-	-	-	-	-	1	2	4	-	3
-	-	-	1	-	1	1	6	1	2
-	1	2	3	5	5	5	6	4	8
-	1	3	8	7	5	7	3	3	4
-	3	1	3	1	4	10	13	4	3
2	3	1	6	2	5	5	4	2	4
-	-	1	2	5	3	5	10	3	4
-	1	1	-	1	5	8	8	8	6
-	-	2	1	1	2	8	15	4	3

表2-2 高 雄 市

年 別 及 分 隊 別	總 計	按							
		總 隊						大	
		總隊長	副總隊長	總幹事	副總幹事	幹事	顧問	大隊長	副大隊長
彌陀分隊	33	-	-	-	-	-	-	-	-
永安分隊	34	-	-	-	-	-	-	-	-
第六大隊	17	-	-	-	-	-	-	1	2
旗山中隊	7	-	-	-	-	-	-	-	-
杉林中隊	7	-	-	-	-	-	-	-	-
六龜中隊	8	-	-	-	-	-	-	-	-
內門分隊	36	-	-	-	-	-	-	-	-
旗山分隊	39	-	-	-	-	-	-	-	-
美濃分隊	37	-	-	-	-	-	-	-	-
杉林分隊	42	-	-	-	-	-	-	-	-
甲仙分隊	34	-	-	-	-	-	-	-	-
那瑪夏分隊	38	-	-	-	-	-	-	-	-
六龜分隊	37	-	-	-	-	-	-	-	-
寶來分隊	42	-	-	-	-	-	-	-	-
荖濃溪救生分隊	33	-	-	-	-	-	-	-	-
桃源分隊	30	-	-	-	-	-	-	-	-
茂林分隊	33	-	-	-	-	-	-	-	-
山域救助分隊	20	-	-	-	-	-	-	-	-
防火宣導大隊	15	-	-	-	-	-	-	1	2
新興分隊	33	-	-	-	-	-	-	-	-
前金分隊	31	-	-	-	-	-	-	-	-
苓雅分隊	26	-	-	-	-	-	-	-	-
旗津分隊	34	-	-	-	-	-	-	-	-
瑞隆分隊	33	-	-	-	-	-	-	-	-
前鎮分隊	30	-	-	-	-	-	-	-	-
鼎金分隊	27	-	-	-	-	-	-	-	-
大昌分隊	29	-	-	-	-	-	-	-	-
十全分隊	32	-	-	-	-	-	-	-	-
左營分隊	28	-	-	-	-	-	-	-	-
新莊分隊	33	-	-	-	-	-	-	-	-
中華分隊	30	-	-	-	-	-	-	-	-
鼓山分隊	32	-	-	-	-	-	-	-	-
鳳山分隊	24	-	-	-	-	-	-	-	-
五甲分隊	21	-	-	-	-	-	-	-	-
林園分隊	31	-	-	-	-	-	-	-	-
大寮分隊	29	-	-	-	-	-	-	-	-
大林分隊	28	-	-	-	-	-	-	-	-
小港分隊	34	-	-	-	-	-	-	-	-
橋頭分隊	29	-	-	-	-	-	-	-	-
大樹分隊	33	-	-	-	-	-	-	-	-
仁武分隊	29	-	-	-	-	-	-	-	-
楠梓分隊	33	-	-	-	-	-	-	-	-
右昌分隊	32	-	-	-	-	-	-	-	-
岡山分隊	30	-	-	-	-	-	-	-	-
阿蓮分隊	33	-	-	-	-	-	-	-	-
茄萣分隊	34	-	-	-	-	-	-	-	-
湖內分隊	32	-	-	-	-	-	-	-	-
彌陀分隊	31	-	-	-	-	-	-	-	-
路竹分隊	33	-	-	-	-	-	-	-	-
內門分隊	20	-	-	-	-	-	-	-	-
美濃分隊	22	-	-	-	-	-	-	-	-
旗山分隊	21	-	-	-	-	-	-	-	-
救護大隊	6	-	-	-	-	-	-	1	2
前金分隊	16	-	-	-	-	-	-	-	-
大昌分隊	25	-	-	-	-	-	-	-	-
鳳山分隊	33	-	-	-	-	-	-	-	-
中庄分隊	20	-	-	-	-	-	-	-	-
大社分隊	24	-	-	-	-	-	-	-	-
鳥松分隊	18	-	-	-	-	-	-	-	-
燕巢分隊	20	-	-	-	-	-	-	-	-
路竹分隊	18	-	-	-	-	-	-	-	-
岡山分隊	20	-	-	-	-	-	-	-	-
旗山分隊	19	-	-	-	-	-	-	-	-

資料來源：本局災害搶救科

# 義 消 人 數 (續二)

單位：人

職 稱					分 隊				
總幹事	副總幹事	幹事	助理幹事	顧問	中隊長	副中隊長	幹事	助理幹事	顧問
-	-	-	-	-	-	-	-	-	-
-	-	-	-	-	-	-	-	-	-
1	2	2	-	9	-	-	-	-	-
-	-	-	-	-	1	-	-	-	6
-	-	-	-	-	1	1	-	-	5
-	-	-	-	-	1	1	1	1	4
-	-	-	-	-	-	-	-	-	-
-	-	-	-	-	-	-	-	-	-
-	-	-	-	-	-	-	-	-	-
-	-	-	-	-	-	-	-	-	-
-	-	-	-	-	-	-	-	-	-
-	-	-	-	-	-	-	-	-	-
-	-	-	-	-	-	-	-	-	-
-	-	-	-	-	-	-	-	-	-
-	-	-	-	-	-	-	-	-	-
-	-	-	-	-	-	-	-	-	-
-	-	-	-	-	-	-	-	-	-
-	-	-	-	-	-	-	-	-	-
-	-	-	-	-	-	-	-	-	-
-	-	-	-	-	-	-	-	-	-
-	-	-	-	-	-	-	-	-	-
-	-	-	-	-	-	-	-	-	-
-	-	-	-	-	-	-	-	-	-
-	-	-	-	-	-	-	-	-	-
-	-	-	-	-	-	-	-	-	-
-	-	-	-	-	-	-	-	-	-
-	-	-	-	-	-	-	-	-	-
-	-	-	-	-	-	-	-	-	-
-	-	-	-	-	-	-	-	-	-
-	-	-	-	-	-	-	-	-	-
-	-	-	-	-	-	-	-	-	-
-	-	-	-	-	-	-	-	-	-
-	-	-	-	-	-	-	-	-	-
-	-	-	-	-	-	-	-	-	-
-	-	-	-	-	-	-	-	-	-
1	-	1	1	-	-	-	-	-	-
-	-	-	-	-	-	-	-	-	-
-	-	-	-	-	-	-	-	-	-
-	-	-	-	-	-	-	-	-	-
-	-	-	-	-	-	-	-	-	-
-	-	-	-	-	-	-	-	-	-
-	-	-	-	-	-	-	-	-	-
-	-	-	-	-	-	-	-	-	-
-	-	-	-	-	-	-	-	-	-
-	-	-	-	-	-	-	-	-	-
-	-	-	-	-	-	-	-	-	-
-	-	-	-	-	-	-	-	-	-
-	-	-	-	-	-	-	-	-	-
-	-	-	-	-	-	-	-	-	-
-	-	-	-	-	-	-	-	-	-
-	-	-	-	-	-	-	-	-	-
-	-	-	-	-	-	-	-	-	-
-	-	-	-	-	-	-	-	-	-
-	-	-	-	-	-	-	-	-	-
-	-	-	-	-	-	-	-	-	-
-	-	-	-	-	-	-	-	-	-
-	-	-	-	-	-	-	-	-	-
-	-	-	-	-	-	-	-	-	-
-	-	-	-	-	-	-	-	-	-
-	-	-	-	-	-	-	-	-	-
-	-	-	-	-	-	-	-	-	-
-	-	-	-	-	-	-	-	-	-
-	-	-	-	-	-	-	-	-	-
-	-	-	-	-	-	-	-	-	-
-	-	-	-	-	-	-	-	-	-
-	-	-	-	-	-	-	-	-	-
-	-	-	-	-	-	-	-	-	-
-	-	-	-	-	-	-	-	-	-
-	-	-	-	-	-	-	-	-	-
-	-	-	-	-	-	-	-	-	-
-	-	-	-	-	-	-	-	-	-
-	-	-	-	-	-	-	-	-	-

表2-2 高 雄 市

年 別 及 分 隊 別	按 職 稱 分							
	分 隊							
	分隊長	副分隊長	幹事	助理幹事	顧問	小隊長	副小隊長	隊員
彌陀分隊	1	-	1	-	9	3	4	15
永安分隊	1	-	-	1	22	1	2	7
第六大隊	-	-	-	-	-	-	-	-
旗山中隊	-	-	-	-	-	-	-	-
杉林中隊	-	-	-	-	-	-	-	-
六龜中隊	-	-	-	-	-	-	-	-
內門分隊	1	1	1	1	10	3	6	13
旗山分隊	1	2	1	1	10	3	5	16
美濃分隊	1	2	1	1	8	3	6	15
杉林分隊	1	2	1	1	16	2	6	13
甲仙分隊	1	2	1	-	9	2	3	16
那瑪夏分隊	1	1	1	-	13	3	2	17
六龜分隊	1	2	1	1	10	2	4	16
寶來分隊	1	2	1	1	5	3	6	23
荖濃溪救生分隊	1	-	1	1	8	2	3	17
桃源分隊	1	2	1	1	6	2	4	13
茂林分隊	1	1	1	-	5	-	3	22
山城救助分隊	1	2	1	1	1	2	2	10
防火宣導大隊	-	-	-	-	-	-	-	-
新興分隊	1	2	1	1	5	2	2	19
前金分隊	1	2	1	1	2	2	2	20
苓雅分隊	1	1	1	1	5	1	2	14
旗津分隊	1	2	1	1	5	3	3	18
瑞隆分隊	1	1	1	1	5	3	3	18
前鎮分隊	1	1	1	1	6	2	2	16
鼎金分隊	1	1	1	-	5	3	2	14
大昌分隊	1	1	1	1	4	3	3	15
十全分隊	1	1	1	-	5	2	2	20
左營分隊	1	1	1	-	5	2	2	16
新莊分隊	1	1	1	1	5	3	3	18
中華分隊	1	1	1	1	10	3	3	10
鼓山分隊	1	1	1	1	5	3	3	17
鳳山分隊	1	1	1	1	-	1	2	17
五甲分隊	1	1	-	1	5	1	2	10
林園分隊	1	1	1	1	1	3	3	20
大寮分隊	1	-	1	1	1	3	3	19
大林分隊	1	2	1	-	5	3	3	13
小港分隊	1	1	1	-	5	3	3	20
橋頭分隊	1	2	1	-	2	1	3	19
大樹分隊	1	2	1	1	7	3	2	16
仁武分隊	1	1	1	-	-	1	2	23
楠梓分隊	1	1	1	1	3	3	3	20
右昌分隊	-	1	1	1	5	2	3	19
岡山分隊	1	2	1	1	-	2	6	17
阿蓮分隊	1	2	1	1	6	3	5	14
茄萣分隊	1	1	1	1	8	2	1	19
湖內分隊	1	1	1	1	10	2	2	14
彌陀分隊	1	2	1	-	6	3	3	15
路竹分隊	1	1	1	-	12	3	3	12
內門分隊	1	1	1	1	1	2	2	11
美濃分隊	1	1	1	1	3	2	2	11
旗山分隊	1	1	1	-	3	2	2	11
救護大隊	-	-	-	-	-	-	-	-
前金分隊	1	2	1	1	1	1	-	9
大昌分隊	1	2	1	1	2	1	1	16
鳳山分隊	1	2	1	1	4	2	2	20
中庄分隊	1	2	1	1	-	2	2	11
大社分隊	1	2	1	1	5	2	2	10
鳥松分隊	1	2	1	1	2	2	1	8
燕巢分隊	1	2	1	1	2	1	2	10
路竹分隊	1	2	1	1	-	2	2	9
岡山分隊	1	2	1	1	-	2	-	13
旗山分隊	1	1	1	1	2	2	2	9

資料來源：本局災害搶救科

義 消 人 數 (續完)

單位：人

未 滿	按 年 齡 分								
	25   29	30   34	35   39	40   44	45   49	50   54	55   59	60   64	65 以 上
-	2	1	2	3	4	4	10	5	2
-	-	3	3	3	1	6	6	5	7
-	1	-	-	-	-	5	3	4	4
-	1	-	-	1	-	1	1	1	2
-	-	-	-	1	2	-	1	2	1
-	-	-	-	-	-	-	1	5	2
-	1	-	4	7	4	5	6	4	5
-	3	2	4	4	6	6	6	4	4
1	1	1	1	2	7	13	10	1	-
-	1	1	1	3	8	3	11	5	9
-	1	1	4	3	5	8	5	4	3
-	1	4	7	4	5	4	8	5	-
1	-	-	2	7	5	6	6	4	6
-	2	-	1	11	11	9	4	2	2
-	-	-	1	6	7	7	7	-	5
-	2	2	2	5	5	3	5	5	1
-	-	-	1	3	2	9	13	3	2
-	-	1	-	2	4	3	9	1	-
1	-	-	-	-	-	6	3	3	2
-	-	-	1	2	10	9	7	2	2
-	-	1	-	1	7	10	6	6	-
-	-	2	-	-	3	5	5	9	2
-	1	-	1	2	3	5	9	10	3
-	1	-	-	1	2	3	19	5	2
-	-	-	1	5	2	5	9	7	1
-	2	-	-	-	1	5	9	10	-
-	-	1	-	1	3	5	12	5	2
-	-	1	1	3	2	4	12	7	2
-	-	-	-	1	4	2	8	9	4
-	1	1	-	1	7	10	7	3	3
-	1	-	-	-	-	3	3	10	13
1	-	-	1	2	3	8	4	12	1
1	-	1	-	-	3	4	6	7	2
-	-	-	-	1	-	3	14	1	2
-	-	-	3	2	8	2	6	9	1
-	-	1	1	1	4	4	10	8	-
-	-	-	-	1	-	1	10	11	5
-	-	2	1	-	1	5	10	13	2
-	-	-	-	1	2	5	10	9	2
-	-	-	-	-	3	6	12	12	-
-	-	-	1	1	4	7	4	9	3
-	-	-	-	1	2	3	11	11	5
-	-	-	-	1	2	8	10	10	1
-	-	1	2	2	3	8	8	6	-
-	-	-	-	-	5	17	6	5	-
-	-	-	1	1	5	10	9	7	1
-	-	-	1	1	4	8	8	8	2
-	-	-	1	1	1	7	5	13	3
-	-	-	-	1	3	5	12	8	4
-	-	-	1	2	2	7	2	5	1
-	-	-	-	1	2	6	6	7	-
-	-	-	-	1	4	8	3	4	1
-	-	-	1	1	-	-	-	4	-
2	3	3	4	1	-	2	-	1	-
-	2	3	3	7	3	5	2	-	-
2	8	1	5	3	4	6	1	2	1
-	1	5	1	2	3	4	4	-	-
-	1	2	1	3	3	1	7	2	4
2	3	1	3	4	-	1	2	1	1
3	2	3	1	-	3	3	1	4	-
-	2	1	5	1	4	5	-	-	-
3	4	2	2	4	-	4	1	-	-
2	2	2	-	1	3	6	2	1	-

表3-1 高 雄 市 消 防

年 別 及 分 隊 別	消 防 車(輛)								救 災 車(輛)											
	合 計	雲梯消防車	化學消防車	水箱消防車	水庫消防車	泡沫消防車	幫浦消防車	超高壓消防車	合 計	救助器材車	排煙車	照明車	空氣壓縮車	救災指揮車	水陸兩用車	災情勘查車	化學災害處理車	火災現場勘驗車	消防警備車	消防救災越野車
民國 99年	242	33	32	136	38	1	2	-	95	18	2	5	2	32	-	2	5	2	26	1
民國100年	221	35	29	117	37	-	1	2	93	14	2	5	1	20	-	1	2	2	44	2
民國101年	237	36	30	129	40	-	1	1	101	14	2	5	1	23	-	2	2	2	48	2
民國102年	256	36	31	149	39	-	-	1	130	15	2	5	2	34	-	2	4	2	61	3
民國103年	269	36	31	156	39	-	6	1	153	15	2	4	2	34	-	7	4	2	80	3
民國104年	277	34	28	164	38	-	12	1	155	16	4	3	1	34	-	7	5	2	80	3
民國105年	266	36	27	155	36	-	11	1	159	16	4	-	-	28	-	7	5	2	93	4
民國106年	265	34	27	156	36	-	11	1	161	16	4	-	-	26	-	6	5	2	97	5
民國107年	256	30	26	152	35	-	12	1	163	14	2	-	-	27	-	9	5	2	98	6
民國108年	255	29	25	152	35	-	13	1	166	13	2	1	-	29	-	11	5	2	97	6
分隊別																				
局本部	-	-	-	-	-	-	-	-	22	-	-	-	-	4	-	7	-	2	8	1
第一大隊	45	8	2	27	5	-	2	1	21	1	1	-	-	5	-	1	1	-	12	-
大隊部	-	-	-	-	-	-	-	-	7	-	-	-	-	4	-	-	-	-	3	-
第一中隊	-	-	-	-	-	-	-	-	-	-	-	-	-	-	-	-	-	-	-	-
第二中隊	-	-	-	-	-	-	-	-	-	-	-	-	-	-	-	-	-	-	-	-
新興分隊	6	1	-	4	1	-	-	-	3	1	-	-	-	1	-	1	-	-	-	-
前金分隊	7	1	-	5	-	-	1	-	1	-	-	-	-	-	-	-	-	-	1	-
苓雅分隊	6	1	-	5	-	-	-	-	3	-	-	-	-	-	-	-	-	-	3	-
旗津分隊	5	2	-	2	1	-	-	-	1	-	-	-	-	-	-	-	-	-	1	-
瑞隆分隊	6	1	-	4	1	-	-	-	2	-	1	-	-	-	-	-	-	-	1	-
前鎮分隊	9	1	1	4	1	-	1	1	1	-	-	-	-	-	-	-	-	-	1	-
成功分隊	6	1	1	3	1	-	-	-	3	-	-	-	-	-	-	-	1	-	2	-
第二大隊	44	8	1	27	5	-	3	-	22	1	-	-	-	5	-	1	1	-	13	1
大隊部	1	-	-	-	-	-	1	-	6	-	-	-	-	3	-	1	-	-	2	-
第一中隊	-	-	-	-	-	-	-	-	-	-	-	-	-	-	-	-	-	-	-	-
第二中隊	-	-	-	-	-	-	-	-	-	-	-	-	-	-	-	-	-	-	-	-
鼎金分隊	5	1	-	3	1	-	-	-	2	-	-	-	-	-	-	-	-	-	2	-
大昌分隊	8	1	1	4	1	-	1	-	4	1	-	-	-	2	-	-	-	-	1	-
十全分隊	7	2	-	4	1	-	-	-	2	-	-	-	-	-	-	-	-	-	2	-
左營分隊	8	1	-	6	1	-	-	-	2	-	-	-	-	-	-	-	-	-	2	-
新莊分隊	5	1	-	3	1	-	-	-	3	-	-	-	-	-	-	-	1	-	2	-
中華分隊	6	1	-	4	-	-	1	-	1	-	-	-	-	-	-	-	-	-	1	-
鼓山分隊	4	1	-	3	-	-	-	-	2	-	-	-	-	-	-	-	-	-	1	1
第三大隊	46	6	9	25	5	-	1	-	29	4	1	-	-	5	-	-	1	-	16	2
大隊部	-	-	-	-	-	-	-	-	7	-	-	-	-	3	-	-	-	-	4	-
第一中隊	-	-	-	-	-	-	-	-	-	-	-	-	-	-	-	-	-	-	-	-
第二中隊	-	-	-	-	-	-	-	-	-	-	-	-	-	-	-	-	-	-	-	-
第三中隊	-	-	-	-	-	-	-	-	-	-	-	-	-	-	-	-	-	-	-	-
鳳祥分隊	5	1	1	2	1	-	-	-	3	1	-	-	-	-	-	-	-	-	2	-
五甲分隊	4	-	-	4	-	-	-	-	2	-	-	-	-	-	-	-	-	-	2	-
鳳山分隊	6	1	1	3	1	-	-	-	5	1	1	-	-	1	-	-	-	-	1	1
大寮分隊	5	-	1	3	1	-	-	-	3	1	-	-	-	-	-	-	-	-	1	1
中庄分隊	5	-	1	3	-	-	1	-	2	-	-	-	-	-	-	-	-	-	2	-
林園分隊	5	1	2	2	-	-	-	-	1	-	-	-	-	-	-	-	-	-	1	-
大林分隊	5	1	1	3	-	-	-	-	1	-	-	-	-	-	-	-	-	-	1	-
高桂分隊	5	1	1	2	1	-	-	-	3	1	-	-	-	1	-	-	-	-	1	-
小港分隊	6	1	1	3	1	-	-	-	2	-	-	-	-	-	-	-	1	-	1	-

資料來源：本局災害搶救科



## 車 輛 裝 備

消防救災機車	消 防 勤 務 車(輛)							消 防 裝 備											
	合 計	汽 車	消 防 後 勤 車	消 防 查 察 車	災 害 預 防 宣 導 車	地 震 體 驗 車	緊 急 修 護 車	高 塔 訓 練 車	勤 務 機 車	消 防 衣 帽 鞋 (套)	空 氣 呼 吸 器 (組)	熱 顯 像 儀 (套)	個 人 用 救 命 器 (個)	氣 體 偵 測 器 (套)	破 壞 器 材 組 (套)	空 氣 壓 縮 機 (台)	移 動 式 幫 浦 (台)	救 生 艇 (艘)	橡 皮 艇 (艘)
-	28	24	2	2	-	-	-	224	930	852	-	-	-	91	42	154	101	59	102
-	29	28	-	1	-	-	-	217	939	1,071	-	-	-	83	49	137	93	68	120
-	32	28	2	2	-	-	-	246	1,053	1,250	-	-	-	87	53	130	90	69	125
-	44	37	4	3	-	-	-	244	1,080	865	-	-	-	64	45	137	107	54	104
-	42	35	4	3	-	-	-	240	1,408	851	-	-	-	67	50	127	102	52	112
-	42	35	4	3	-	-	-	231	2,389	822	-	-	-	96	49	128	99	58	128
-	41	33	5	3	-	-	-	232	2,202	705	84	2,165	242	90	52	118	72	55	126
-	38	33	3	2	-	-	-	240	2,188	1,195	91	2,604	253	93	55	117	92	56	124
-	36	32	2	2	-	-	-	231	2,171	1,164	92	2,663	239	88	53	104	83	52	151
-	36	32	2	2	-	-	-	226	2,270	1,289	89	2,755	258	88	67	106	84	48	166
-	6	5	1	-	-	-	-	10	35	-	-	1,279	-	-	-	-	-	-	-
-	1	1	-	-	-	-	-	42	423	214	12	237	41	8	7	11	12	4	27
-	-	-	-	-	-	-	-	14	25	-	-	25	1	-	-	-	-	-	-
-	-	-	-	-	-	-	-	-	1	-	1	2	2	-	-	-	-	-	-
-	-	-	-	-	-	-	-	-	3	-	1	1	2	-	-	-	-	-	-
-	-	-	-	-	-	-	-	4	72	41	2	37	6	1	1	3	2	1	2
-	-	-	-	-	-	-	-	2	46	31	1	35	5	1	1	1	-	1	6
-	-	-	-	-	-	-	-	5	65	34	1	32	5	1	1	1	2	1	2
-	-	-	-	-	-	-	-	7	32	22	1	20	6	2	1	2	3	-	6
-	-	-	-	-	-	-	-	3	63	23	1	32	4	1	1	1	1	-	-
-	1	1	-	-	-	-	-	3	67	49	2	28	6	1	1	2	2	1	5
-	-	-	-	-	-	-	-	4	49	14	2	25	4	1	1	1	2	-	6
-	1	-	-	1	-	-	-	34	409	208	13	246	39	13	8	15	15	5	21
-	1	-	-	1	-	-	-	7	25	1	-	16	-	-	-	-	-	-	-
-	-	-	-	-	-	-	-	-	2	-	1	-	1	-	-	-	-	-	-
-	-	-	-	-	-	-	-	-	4	-	1	1	2	-	-	-	-	-	-
-	-	-	-	-	-	-	-	3	47	29	2	29	4	2	1	2	2	1	-
-	-	-	-	-	-	-	-	4	71	39	1	38	4	2	2	3	1	1	1
-	-	-	-	-	-	-	-	5	46	15	2	30	5	1	1	3	2	1	5
-	-	-	-	-	-	-	-	4	62	40	3	37	5	2	1	1	3	1	-
-	-	-	-	-	-	-	-	4	57	39	1	38	6	1	1	2	2	-	5
-	-	-	-	-	-	-	-	3	50	26	1	31	7	3	1	1	3	1	3
-	-	-	-	-	-	-	-	4	45	19	1	26	5	2	1	3	2	-	7
-	9	8	-	1	-	-	-	42	265	251	19	278	44	17	12	19	15	10	19
-	1	1	-	-	-	-	-	5	-	-	-	-	-	-	-	-	-	-	-
-	-	-	-	-	-	-	-	-	1	2	1	-	3	-	-	-	-	-	-
-	-	-	-	-	-	-	-	-	1	-	1	-	2	-	-	-	-	-	-
-	-	-	-	-	-	-	-	-	2	1	1	-	-	-	-	-	-	-	-
-	1	-	-	1	-	-	-	4	24	30	2	28	4	3	2	2	3	2	4
-	1	1	-	-	-	-	-	4	27	34	2	61	4	1	1	3	2	1	2
-	2	2	-	-	-	-	-	4	38	26	2	48	5	3	1	1	2	2	3
-	1	1	-	-	-	-	-	5	26	29	2	26	5	2	1	4	-	1	2
-	1	1	-	-	-	-	-	4	21	24	2	29	3	2	1	3	2	1	2
-	1	1	-	-	-	-	-	3	40	31	2	26	4	1	2	2	2	2	2
-	1	1	-	-	-	-	-	3	18	31	1	18	4	1	2	2	-	1	2
-	-	-	-	-	-	-	-	5	37	28	1	22	5	3	1	1	2	-	-
-	-	-	-	-	-	-	-	5	30	15	2	20	5	1	1	1	2	-	2

表3-1 高 雄 市 消 防

年 別 及 分 隊 別	消 防 車(輛)								救 災 車(輛)											
	合 計	雲梯消防車	化學消防車	水箱消防車	水庫消防車	泡沫消防車	幫浦消防車	超高壓消防車	合 計	救助器材車	排煙車	照明車	空氣壓縮車	救災指揮車	水陸兩用車	災情勘查車	化學災害處理車	火災現場勘驗車	消防警備車	消防救災越野車
第四大隊	47	4	6	26	8	-	3	-	28	2	-	-	-	5	-	1	1	-	19	-
大隊部	-	-	-	-	-	-	-	-	6	-	-	-	-	2	-	-	-	-	4	-
第一中隊	-	-	-	-	-	-	-	-	-	-	-	-	-	-	-	-	-	-	-	-
第二中隊	-	-	-	-	-	-	-	-	-	-	-	-	-	-	-	-	-	-	-	-
第三中隊	-	-	-	-	-	-	-	-	-	-	-	-	-	-	-	-	-	-	-	-
特搜中隊	4	-	-	3	-	-	1	-	4	1	-	-	-	1	-	-	-	-	2	-
橋頭分隊	3	-	-	2	1	-	-	-	1	-	-	-	-	-	-	-	-	-	1	-
梓官分隊	4	-	1	2	1	-	-	-	1	-	-	-	-	-	-	-	-	-	1	-
燕巢分隊	4	-	1	2	1	-	-	-	4	-	-	-	-	1	-	-	-	-	3	-
大樹分隊	4	-	-	3	-	-	1	-	1	-	-	-	-	-	-	-	-	-	1	-
鳥松分隊	4	1	-	2	1	-	-	-	2	-	-	-	-	-	1	-	-	-	1	-
大社分隊	5	1	1	2	1	-	-	-	2	-	-	-	-	-	-	1	-	-	1	-
仁武分隊	5	-	1	3	1	-	-	-	5	1	-	-	-	1	-	-	-	-	3	-
楠梓分隊	7	1	1	3	1	-	1	-	1	-	-	-	-	-	-	-	-	-	1	-
右昌分隊	7	1	1	4	1	-	-	-	1	-	-	-	-	-	-	-	-	-	1	-
第五大隊	39	2	5	22	7	-	3	-	23	2	-	1	-	2	-	-	1	-	17	-
大隊部	-	-	-	-	-	-	-	-	6	-	-	-	-	2	-	-	-	-	4	-
第一中隊	-	-	-	-	-	-	-	-	-	-	-	-	-	-	-	-	-	-	-	-
第二中隊	-	-	-	-	-	-	-	-	-	-	-	-	-	-	-	-	-	-	-	-
路竹分隊	7	1	1	4	1	-	-	-	5	1	-	-	-	-	-	1	-	-	3	-
阿蓮分隊	4	-	1	3	-	-	-	-	1	-	-	-	-	-	-	-	-	-	1	-
茄萣分隊	4	-	-	2	1	-	1	-	1	-	-	-	-	-	-	-	-	-	1	-
湖內分隊	4	-	-	3	1	-	-	-	1	-	-	-	-	-	-	-	-	-	1	-
田寮分隊	6	1	2	2	1	-	-	-	3	1	-	1	-	-	-	-	-	-	1	-
岡山分隊	7	-	-	5	1	-	1	-	2	-	-	-	-	-	-	-	-	-	2	-
彌陀分隊	3	-	-	2	1	-	-	-	3	-	-	-	-	-	-	-	-	-	3	-
永安分隊	4	-	1	1	1	-	1	-	1	-	-	-	-	-	-	-	-	-	1	-
第六大隊	34	1	2	25	5	-	1	-	21	3	-	-	-	3	-	1	-	-	12	2
大隊部	-	-	-	-	-	-	-	-	3	-	-	-	-	2	-	-	-	-	1	-
第一中隊	-	-	-	-	-	-	-	-	-	-	-	-	-	-	-	-	-	-	-	-
第二中隊	-	-	-	-	-	-	-	-	-	-	-	-	-	-	-	-	-	-	-	-
第三中隊	-	-	-	-	-	-	-	-	-	-	-	-	-	-	-	-	-	-	-	-
內門分隊	5	-	-	3	1	-	1	-	1	-	-	-	-	-	-	-	-	-	1	-
旗山分隊	4	1	-	2	1	-	-	-	3	1	-	-	-	-	-	-	-	-	2	-
美濃分隊	4	-	1	2	1	-	-	-	1	-	-	-	-	1	-	-	-	-	-	-
杉林分隊	4	-	1	3	-	-	-	-	3	-	-	-	-	-	-	-	-	-	2	1
甲仙分隊	3	-	-	3	-	-	-	-	2	1	-	-	-	-	-	-	-	-	1	-
那瑪夏分隊	3	-	-	3	-	-	-	-	1	-	-	-	-	-	-	-	-	-	1	-
六龜分隊	3	-	-	2	1	-	-	-	1	-	-	-	-	-	-	-	-	-	1	-
寶來分隊	2	-	-	2	-	-	-	-	3	1	-	-	-	-	1	-	-	-	1	-
桃源分隊	3	-	-	3	-	-	-	-	1	-	-	-	-	-	-	-	-	-	-	1
茂林分隊	3	-	-	2	1	-	-	-	2	-	-	-	-	-	-	-	-	-	2	-

資料來源：本局災害搶救科

**車 輛 裝 備 ( 續 完 )**

消防救災機車	消 防 勤 務 車(輛)							消 防 裝 備											
	合 計	消 防 後 勤 車	消 防 查 察 車	災 害 預 防 宣 導 車	地 震 體 驗 車	緊 急 修 護 車	高 塔 訓 練 車	勤 務 機 車	消 防 衣 帽 鞋 (套)	空 氣 呼 吸 器 (組)	熱 顯 像 儀 (套)	個 人 用 救 命 器 (個)	氣 體 偵 測 器 (套)	破 壞 器 材 組 (套)	空 氣 壓 縮 機 (台)	移 動 式 幫 浦 (台)	救 生 艇 (艘)	橡 皮 艇 (艘)	潛 水 用 裝 備 (套)
-	6	5	1	-	-	-	-	33	463	246	21	266	53	14	9	21	16	12	32
-	-	-	-	-	-	-	-	3	28	-	-	31	1	-	-	-	-	-	-
-	-	-	-	-	-	-	-	-	3	1	1	1	2	-	-	-	-	-	-
-	-	-	-	-	-	-	-	-	1	-	1	2	2	-	-	-	-	-	-
-	-	-	-	-	-	-	-	-	2	-	-	1	2	-	-	-	-	-	-
-	2	1	1	-	-	-	-	2	40	18	1	24	4	1	1	1	1	-	7
-	-	-	-	-	-	-	-	3	37	31	2	23	4	1	1	2	1	1	2
-	-	-	-	-	-	-	-	2	34	22	2	17	4	1	-	2	2	1	7
-	-	-	-	-	-	-	-	2	39	19	2	19	5	3	1	1	2	3	3
-	1	1	-	-	-	-	-	3	41	22	2	20	3	1	1	3	2	1	1
-	-	-	-	-	-	-	-	3	38	25	2	21	6	1	1	3	1	2	4
-	1	1	-	-	-	-	-	5	38	19	2	20	3	1	1	2	2	1	2
-	-	-	-	-	-	-	-	5	60	30	2	28	7	1	1	4	1	1	4
-	1	1	-	-	-	-	-	3	47	32	2	25	6	2	1	1	2	2	1
-	1	1	-	-	-	-	-	2	55	27	2	34	4	2	1	2	2	-	1
-	2	2	-	-	-	-	-	33	375	195	14	223	55	17	19	17	10	15	46
-	-	-	-	-	-	-	-	7	21	-	-	44	1	-	-	-	-	-	-
-	-	-	-	-	-	-	-	-	1	-	1	1	2	-	-	-	-	-	-
-	-	-	-	-	-	-	-	-	2	-	1	1	2	-	-	-	-	-	-
-	-	-	-	-	-	-	-	6	48	26	2	34	7	4	3	1	2	2	7
-	1	1	-	-	-	-	-	2	43	21	1	17	5	2	3	3	1	2	3
-	-	-	-	-	-	-	-	2	36	16	1	16	3	1	2	2	-	1	6
-	-	-	-	-	-	-	-	3	34	15	2	23	5	2	1	2	-	2	5
-	-	-	-	-	-	-	-	5	66	50	2	37	9	3	3	2	2	2	6
-	1	1	-	-	-	-	-	4	45	28	2	17	7	3	3	2	1	1	3
-	-	-	-	-	-	-	-	2	42	26	1	16	6	1	2	2	2	3	7
-	-	-	-	-	-	-	-	2	37	13	1	17	8	1	2	3	2	2	9
-	11	11	-	-	-	-	-	32	300	175	10	226	26	19	12	23	16	2	21
-	1	1	-	-	-	-	-	3	14	-	-	64	4	-	-	-	-	-	-
-	-	-	-	-	-	-	-	-	1	-	-	-	1	-	-	-	-	-	-
-	-	-	-	-	-	-	-	-	2	-	-	-	1	-	-	-	-	-	-
-	-	-	-	-	-	-	-	-	2	-	-	-	1	-	-	-	-	-	-
-	1	1	-	-	-	-	-	3	32	15	1	15	2	1	2	2	2	1	1
-	1	1	-	-	-	-	-	3	36	18	1	25	3	1	2	1	2	-	2
-	2	2	-	-	-	-	-	2	43	32	1	17	2	1	1	1	2	1	3
-	-	-	-	-	-	-	-	3	26	7	1	15	2	2	2	2	1	-	3
-	1	1	-	-	-	-	-	3	26	16	1	15	1	2	1	2	2	-	1
-	1	1	-	-	-	-	-	3	15	17	1	15	2	2	-	2	1	-	2
-	1	1	-	-	-	-	-	3	22	15	1	16	2	3	2	1	1	-	2
-	1	1	-	-	-	-	-	3	30	19	1	16	2	3	1	1	2	-	2
-	1	1	-	-	-	-	-	3	28	18	1	13	2	1	1	9	1	-	2
-	1	1	-	-	-	-	-	3	23	18	1	15	1	3	-	2	-	-	3

表4-1 高雄消防栓數目

年 別 及 分 隊 別	消 防 栓 數 (支)		
	合 計	地上式	地下式
民國 99年	15,234	6,547	8,687
民國100年	15,783	6,767	9,016
民國101年	16,166	7,182	8,984
民國102年	16,464	7,349	9,115
民國103年	18,685	9,535	9,150
民國104年	18,670	9,455	9,215
民國105年	18,706	9,461	9,245
民國106年	18,848	9,548	9,300
民國107年	17,201	7,822	9,379
民國108年	17,597	7,850	9,747
分隊別			
第一大隊	3,091	664	2,427
新興分隊	433	67	366
前金分隊	337	74	263
苓雅分隊	749	116	633
旗津分隊	217	30	187
瑞隆分隊	584	110	474
前鎮分隊	530	176	354
成功分隊	241	91	150
第二大隊	4,232	1,036	3,196
鼎金分隊	439	38	401
大昌分隊	594	75	519
十全分隊	705	134	571
左營分隊	468	110	358
新莊分隊	751	308	443
中華分隊	740	291	449
鼓山分隊	535	80	455
第三大隊	3,830	1,795	2,035
鳳祥分隊	446	279	167
五甲分隊	356	77	279
鳳山分隊	687	294	393
大寮分隊	388	287	101
中庄分隊	276	97	179
林園分隊	297	174	123
大林分隊	234	136	98
高桂分隊	756	340	416
小港分隊	390	111	279
第四大隊	3,893	2,514	1,379
橋頭分隊	661	597	64
梓官分隊	90	89	1
燕巢分隊	207	165	42
大樹分隊	140	103	37
鳥松分隊	434	209	225
大社分隊	243	173	70
仁武分隊	906	517	389
楠梓分隊	554	357	197
右昌分隊	658	304	354
第五大隊	1,742	1,458	284
路竹分隊	510	480	30
阿蓮分隊	128	103	25
茄萣分隊	112	100	12
湖內分隊	147	73	74
岡山分隊	633	535	98
田寮分隊	52	49	3
彌陀分隊	83	53	30
永安分隊	77	65	12
第六大隊	809	383	426
內門分隊	144	70	74
旗山分隊	232	133	99
美濃分隊	244	110	134
杉林分隊	55	16	39
甲仙分隊	37	7	30
那瑪夏分隊	10	10	-
六龜分隊	59	21	38
寶來分隊	9	5	4
桃源分隊	7	7	-
茂林分隊	12	4	8

資料來源：本局災害搶救科

消 防 水 源

蓄水池數 (處)	游泳池數 (處)	深水井數 (口)	其 他 (處)
1,474	83	-	29
1,405	56	58	7
1,304	53	3	79
1,423	50	3	110
1,304	47	8	108
1,309	50	8	127
1,327	49	8	112
1,480	49	16	103
1,458	50	287	101
1,657	48	239	99
366	12	-	14
74	1	-	-
57	4	-	1
42	3	-	-
3	-	-	4
60	3	-	-
56	1	-	6
74	-	-	3
626	6	-	17
99	3	-	3
139	-	-	1
98	1	-	1
31	-	-	1
123	1	-	-
91	1	-	7
45	-	-	4
449	11	-	22
34	-	-	3
64	3	-	1
112	4	-	3
41	1	-	2
25	-	-	4
12	1	-	6
19	1	-	1
87	1	-	1
55	-	-	1
161	7	-	19
17	1	-	1
-	-	-	3
9	-	-	-
7	1	-	1
12	-	-	2
19	1	-	4
12	1	-	3
40	2	-	4
45	1	-	1
27	3	230	2
1	-	2	-
2	-	176	-
-	-	-	1
-	-	9	1
19	3	38	-
-	-	-	-
-	-	4	-
5	-	1	-
28	9	9	25
-	-	-	2
4	2	4	2
3	1	4	13
1	-	1	3
3	1	-	2
5	-	-	-
1	4	-	1
-	1	-	-
8	-	-	-
3	-	-	2

表5-1 高 雄 市

年 底 別 及 分 隊 別	總 計	5層 以下	6 層	7 層	8 層	9 層	10 層	11 層	12 層	13 層	14 層	15 層
民國 99年	15,695	10,446	299	749	379	230	235	318	884	355	742	330
民國100年	15,763	11,660	258	675	294	197	224	213	897	242	425	222
民國101年	16,180	12,232	212	666	301	192	223	196	848	235	413	228
民國102年	16,034	12,038	229	668	301	192	224	202	848	235	414	233
民國103年	16,648	12,591	232	676	308	192	228	206	848	238	419	250
民國104年	17,080	12,920	234	692	302	192	230	209	862	246	423	291
民國105年	17,425	13,147	243	709	316	196	230	210	868	250	431	328
民國106年	18,050	13,623	250	720	320	196	236	217	874	252	445	386
民國107年	18,841	14,295	260	742	321	202	241	220	880	258	451	423
民國108年	19,430	14,783	262	752	327	205	243	228	891	264	456	451
分 隊 別												
局本部	-	-	-	-	-	-	-	-	-	-	-	-
第一大隊	3,288	1,680	66	270	112	68	78	90	484	60	120	97
新興分隊	615	236	13	69	29	10	19	33	122	16	24	15
前金分隊	503	177	16	60	22	7	21	19	122	9	11	17
苓雅分隊	827	433	14	78	32	6	15	12	124	17	35	22
旗津分隊	117	112	-	-	2	1	-	1	1	-	-	-
瑞隆分隊	492	211	10	27	17	30	6	20	55	12	33	32
前鎮分隊	468	412	7	19	6	5	1	1	5	1	8	1
成功分隊	266	99	6	17	4	9	16	4	55	5	9	10
第二大隊	4,111	2,310	79	232	105	87	77	84	249	115	259	212
鼎金分隊	380	209	7	28	10	8	5	1	19	17	35	21
大昌分隊	639	335	10	45	22	14	14	23	33	18	26	32
十全分隊	707	415	20	68	18	17	14	14	86	12	11	7
左營分隊	226	187	5	6	1	2	1	-	1	3	8	9
新莊分隊	1,095	598	18	57	34	27	24	18	39	33	98	59
中華分隊	672	322	4	14	14	9	7	13	35	24	66	74
鼓山分隊	392	244	15	14	6	10	12	15	36	8	15	10
第三大隊	4,070	3,491	30	106	57	21	43	23	88	45	55	57
鳳祥分隊	234	191	-	4	-	-	5	2	7	-	7	9
五甲分隊	421	319	3	15	7	5	12	1	23	13	8	5
鳳山分隊	846	646	6	37	19	7	5	11	20	21	26	26
大寮分隊	704	674	3	5	3	-	2	2	7	2	3	-
中庄分隊	639	614	1	3	2	1	5	2	4	4	2	-
林園分隊	344	325	3	2	5	-	3	1	2	2	1	-
大林分隊	147	144	-	-	2	-	1	-	-	-	-	-
高桂分隊	428	343	6	24	9	4	3	-	12	1	8	12
小港分隊	307	235	8	16	10	4	7	4	13	2	-	5
第四大隊	3,695	3,201	45	100	35	26	38	25	49	34	19	81
橋頭分隊	254	232	2	2	2	1	1	3	3	4	1	1
梓官分隊	214	213	-	1	-	-	-	-	-	-	-	-
燕巢分隊	527	512	2	3	1	2	3	-	1	2	1	-
大樹分隊	284	240	13	8	3	1	10	1	4	2	-	-
鳥松分隊	395	332	3	6	1	4	9	5	8	2	6	6
大社分隊	461	425	5	12	4	4	1	2	4	2	-	-
仁武分隊	675	641	5	1	3	2	-	1	2	5	-	13
楠梓分隊	433	291	12	37	13	5	10	7	16	9	4	17
右昌分隊	452	315	3	30	8	7	4	6	11	8	7	44
第五大隊	3,441	3,304	33	35	13	2	7	6	18	9	3	4
路竹分隊	721	694	11	9	4	-	1	-	2	-	-	-
阿蓮分隊	319	311	3	3	1	-	-	-	1	-	-	-
茄萣分隊	154	153	1	-	-	-	-	-	-	-	-	-
湖內分隊	375	359	4	4	-	-	4	-	2	1	1	-
岡山分隊	1,482	1,402	12	18	7	2	1	6	13	8	2	4
田寮分隊	48	48	-	-	-	-	-	-	-	-	-	-
彌陀分隊	185	185	-	-	-	-	-	-	-	-	-	-
永安分隊	157	152	2	1	1	-	1	-	-	-	-	-
第六大隊	825	797	9	9	5	1	-	-	3	1	-	-
內門分隊	58	58	-	-	-	-	-	-	-	-	-	-
旗山分隊	291	275	6	5	1	1	-	-	3	-	-	-
美濃分隊	202	192	2	4	4	-	-	-	-	-	-	-
杉林分隊	47	47	-	-	-	-	-	-	-	-	-	-
甲仙分隊	75	74	-	-	-	-	-	-	-	1	-	-
那瑪夏分隊	14	14	-	-	-	-	-	-	-	-	-	-
六龜分隊	70	70	-	-	-	-	-	-	-	-	-	-
寶來分隊	20	19	1	-	-	-	-	-	-	-	-	-
桃源分隊	33	33	-	-	-	-	-	-	-	-	-	-
茂林分隊	15	15	-	-	-	-	-	-	-	-	-	-

資料來源：本局火災預防科



表5-2 高 雄 市 消 防 安 全

年 底 別 及 分 隊 別	總 計	電 影 片 映 演 場 所 ( 戲 院 、 電 影 院 )	歌 廳 、 舞 廳 、 夜 總 會 、 俱 樂 部	理 容 院 ( 觀 光 理 髮 、 視 聽 理 容 等 ) 、 指 壓 按 摩 場 所	錄 影 節 目 帶 播 映 場 所 ( MTV 等 )	視 聽 歌 唱 場 所 ( KTV 等 )	酒 家 、 酒 吧 、 酒 店 ( 廊 )	保 齡 球 館 、 撞 球 場	集 會 堂
民國 99年	15,920	16	17	315	1	394	45	51	-
民國100年	16,339	16	14	319	1	442	61	52	2
民國101年	17,277	15	15	329	1	448	63	43	-
民國102年	17,658	11	16	329	1	424	69	39	-
民國103年	18,291	11	15	302	1	436	83	39	-
民國104年	18,825	11	15	312	1	434	80	37	-
民國105年	19,157	12	15	332	2	432	93	36	-
民國106年	19,690	12	17	308	2	451	97	36	-
民國107年	20,293	12	17	332	2	467	97	35	1
民國108年	20,817	12	17	314	2	445	82	35	1
分隊別									
第一大隊	3,786	7	11	100	2	153	70	8	-
新興分隊	778	3	2	29	1	54	17	1	-
前金分隊	607	1	1	28	-	38	45	-	-
苓雅分隊	833	1	-	3	-	9	2	3	-
旗津分隊	117	-	-	-	-	4	-	-	-
瑞隆分隊	579	-	1	30	-	11	2	2	-
前鎮分隊	496	-	-	2	1	21	1	-	-
成功分隊	376	2	7	8	-	16	3	2	-
第二大隊	4,499	3	1	70	-	73	7	12	-
鼎金分隊	409	-	-	3	-	8	1	1	-
大昌分隊	747	-	-	18	-	14	-	4	-
十全分隊	833	2	1	30	-	25	3	3	-
左營分隊	226	-	-	7	-	14	-	-	-
新莊分隊	1,150	-	-	5	-	6	-	3	-
中華分隊	742	-	-	5	-	6	2	1	-
鼓山分隊	392	1	-	2	-	-	1	-	-
第三大隊	4,318	-	-	89	-	113	3	6	1
鳳祥分隊	249	-	-	12	-	18	-	-	-
五甲分隊	499	-	-	10	-	11	1	2	1
鳳山分隊	852	-	-	48	-	14	2	4	-
大寮分隊	800	-	-	3	-	22	-	-	-
中庄分隊	678	-	-	2	-	3	-	-	-
林園分隊	334	-	-	12	-	24	-	-	-
大林分隊	150	-	-	-	-	1	-	-	-
高桂分隊	442	-	-	2	-	10	-	-	-
小港分隊	314	-	-	-	-	10	-	-	-
第四大隊	3,813	1	2	26	-	50	2	4	-
橋頭分隊	262	-	1	3	-	-	-	1	-
梓官分隊	214	-	-	-	-	2	-	-	-
燕巢分隊	531	-	-	-	-	-	-	-	-
大樹分隊	300	1	-	-	-	-	-	-	-
鳥松分隊	416	-	1	3	-	16	-	-	-
大社分隊	468	-	-	2	-	14	-	-	-
仁武分隊	688	-	-	9	-	12	1	-	-
楠梓分隊	445	-	-	3	-	2	-	2	-
右昌分隊	489	-	-	6	-	4	1	1	-
第五大隊	3,578	1	3	27	-	45	-	4	-
路竹分隊	781	-	1	2	-	5	-	1	-
阿蓮分隊	319	-	-	-	-	3	-	-	-
茄萣分隊	154	-	-	-	-	8	-	-	-
湖內分隊	376	-	-	5	-	4	-	1	-
岡山分隊	1,558	1	2	20	-	22	-	2	-
田寮分隊	48	-	-	-	-	-	-	-	-
彌陀分隊	185	-	-	-	-	2	-	-	-
永安分隊	157	-	-	-	-	1	-	-	-
第六大隊	823	-	-	2	-	11	-	1	-
內門分隊	58	-	-	-	-	-	-	-	-
旗山分隊	291	-	-	2	-	5	-	1	-
美濃分隊	202	-	-	-	-	2	-	-	-
杉林分隊	47	-	-	-	-	2	-	-	-
甲仙分隊	73	-	-	-	-	2	-	-	-
那瑪夏分隊	14	-	-	-	-	-	-	-	-
六龜分隊	70	-	-	-	-	-	-	-	-
寶來分隊	20	-	-	-	-	-	-	-	-
桃源分隊	33	-	-	-	-	-	-	-	-
茂林分隊	15	-	-	-	-	-	-	-	-

資料來源：本局火災預防科



檢 查 列 管 對 象(續一)

單位：家、所

健身休閒中心 (含提供指壓、 三溫暖等設施之 美容瘦身場所)	室內螢幕 式高爾夫 練習場	遊藝場所、 電子遊戲場	資訊休閒 場所	觀光旅館	飯店、 旅(賓)館	招待所(限 有寢室客房 者)	商場、市場、百 貨商場、超級市 場、零售市場	展覽場	餐廳
69	-	366	138	10	361	6	656	18	385
76	2	316	138	12	356	5	673	21	452
89	1	289	135	11	351	6	675	26	472
119	1	257	102	13	361	5	667	19	463
151	1	262	98	12	388	8	671	19	468
168	2	233	76	13	402	8	695	17	485
187	2	203	65	14	413	8	708	17	484
239	1	179	55	15	405	8	729	20	494
237	1	177	48	16	404	10	740	22	566
268	1	172	42	14	399	10	730	22	556
69	-	38	7	11	149	2	121	10	155
4	-	17	3	1	64	-	30	-	52
5	-	1	-	4	33	-	13	-	30
47	-	3	1	3	17	-	29	1	29
-	-	1	-	1	-	1	6	-	12
7	-	7	3	1	8	1	22	4	10
-	-	4	-	-	3	-	7	-	3
6	-	5	-	1	24	-	14	5	19
52	-	35	9	2	115	5	210	3	188
3	-	3	-	-	1	3	27	-	14
7	-	14	3	-	6	-	44	-	27
10	-	13	1	-	59	2	25	-	22
-	-	-	-	-	7	-	15	1	10
24	-	4	4	1	10	-	59	1	56
8	-	1	1	-	11	-	32	-	43
-	-	-	-	1	21	-	8	1	16
87	-	51	11	-	50	-	161	3	49
5	-	6	1	-	8	-	8	-	2
35	-	16	3	-	8	-	25	-	7
6	-	17	3	-	12	-	48	1	17
-	-	3	-	-	1	-	13	-	-
3	-	2	1	-	5	-	17	2	4
1	-	6	1	-	6	-	20	-	3
-	-	-	-	-	1	-	1	-	1
26	-	1	2	-	3	-	20	-	12
11	-	-	-	-	6	-	9	-	3
48	1	26	7	1	31	-	119	2	75
7	-	-	-	-	3	-	10	1	3
-	-	3	1	-	1	-	5	-	9
-	-	1	-	-	-	-	5	-	2
-	-	3	1	1	4	-	7	1	5
-	-	1	-	-	4	-	6	-	3
1	-	2	-	-	1	-	16	-	9
1	1	6	-	-	4	-	19	-	5
8	-	8	2	-	10	-	19	-	10
31	-	2	3	-	4	-	32	-	29
11	-	15	6	-	23	-	76	1	51
2	-	3	3	-	2	-	18	-	6
-	-	1	-	-	1	-	7	-	-
-	-	1	-	-	-	-	6	1	8
2	-	-	1	-	11	-	7	-	2
6	-	9	1	-	8	-	36	-	22
-	-	-	-	-	1	-	-	-	6
1	-	1	1	-	-	-	2	-	2
-	-	-	-	-	-	-	-	-	5
1	-	7	2	-	31	3	43	3	38
-	-	-	-	-	-	-	-	-	1
1	-	5	1	-	7	1	19	-	10
-	-	1	1	-	4	-	13	2	22
-	-	-	-	-	-	-	3	-	-
-	-	1	-	-	3	-	5	1	3
-	-	-	-	-	-	-	-	-	-
-	-	-	-	-	9	-	3	-	1
-	-	-	-	-	7	-	-	-	1
-	-	-	-	-	1	-	-	-	-
-	-	-	-	-	-	2	-	-	-

表5-2 高 雄 市 消 防 安 全

年 底 別 及 分 隊 別	飲食店、 咖啡廳	茶藝館	醫院	療養院	長期照護機構、養護 機構、安養機構、老 人服務機構(限供日 間照顧、臨時照顧、 短期保護及安置者)	托嬰中心	早期療育 機構	安置及教 養機構(收 容未滿2歲 兒童者)	護理之家機 構、產後護 理機構
民國 99年	173	11	103	1	176	5	1	5	28
民國100年	168	10	107	2	186	9	1	9	27
民國101年	142	9	97	2	146	16	2	5	51
民國102年	148	9	96	2	153	26	1	3	54
民國103年	162	7	96	3	153	36	2	4	61
民國104年	176	6	92	2	161	49	2	3	62
民國105年	178	7	95	2	171	58	2	3	66
民國106年	182	7	91	1	181	60	3	3	74
民國107年	204	6	91	1	185	68	3	2	74
民國108年	220	7	90	3	189	75	3	1	75
分隊別									
第一大隊	53	5	27	-	26	9	-	-	15
新興分隊	7	-	6	-	1	1	-	-	-
前金分隊	2	3	8	-	4	1	-	-	3
苓雅分隊	17	1	5	-	7	3	-	-	6
旗津分隊	1	-	1	-	-	-	-	-	-
瑞隆分隊	2	1	4	-	10	3	-	-	2
前鎮分隊	-	-	-	-	2	-	-	-	1
成功分隊	24	-	3	-	2	1	-	-	3
第二大隊	60	-	20	-	56	30	1	-	22
鼎金分隊	1	-	2	-	1	-	-	-	1
大昌分隊	8	-	1	-	9	3	-	-	3
十全分隊	9	-	9	-	12	3	-	-	5
左營分隊	15	-	1	-	9	1	-	-	-
新莊分隊	11	-	4	-	11	13	1	-	6
中華分隊	10	-	3	-	10	9	-	-	4
鼓山分隊	6	-	-	-	4	1	-	-	3
第三大隊	35	1	16	1	39	20	1	-	10
鳳祥分隊	-	-	-	-	1	3	1	-	-
五甲分隊	12	1	2	-	6	2	-	-	3
鳳山分隊	12	-	6	-	11	5	-	-	2
大寮分隊	2	-	1	-	4	2	-	-	-
中庄分隊	2	-	2	1	6	2	-	-	2
林園分隊	-	-	2	-	2	2	-	-	2
大林分隊	-	-	-	-	-	-	-	-	-
高桂分隊	3	-	3	-	7	2	-	-	1
小港分隊	4	-	-	-	2	2	-	-	-
第四大隊	41	1	13	2	43	7	-	-	16
橋頭分隊	2	-	1	-	4	1	-	-	-
梓官分隊	2	1	-	-	2	1	-	-	1
燕巢分隊	2	-	3	1	6	-	-	-	3
大樹分隊	1	-	-	-	4	2	-	-	-
鳥松分隊	4	-	4	-	6	-	-	-	-
大社分隊	4	-	-	-	2	-	-	-	2
仁武分隊	7	-	-	-	8	1	-	-	3
楠梓分隊	13	-	1	-	4	-	-	-	3
右昌分隊	6	-	4	1	7	2	-	-	4
第五大隊	16	-	9	-	12	8	-	1	8
路竹分隊	2	-	2	-	3	2	-	1	2
阿蓮分隊	-	-	1	-	1	1	-	-	-
茄萣分隊	-	-	-	-	2	-	-	-	1
湖內分隊	-	-	-	-	4	-	-	-	-
岡山分隊	12	-	6	-	1	5	-	-	5
田寮分隊	1	-	-	-	1	-	-	-	-
彌陀分隊	1	-	-	-	-	-	-	-	-
永安分隊	-	-	-	-	-	-	-	-	-
第六大隊	15	-	5	-	13	1	1	-	4
內門分隊	-	-	-	-	2	-	-	-	-
旗山分隊	1	-	4	-	2	1	1	-	4
美濃分隊	12	-	1	-	7	-	-	-	-
杉林分隊	-	-	-	-	-	-	-	-	-
甲仙分隊	1	-	-	-	-	-	-	-	-
那瑪夏分隊	-	-	-	-	-	-	-	-	-
六龜分隊	1	-	-	-	2	-	-	-	-
寶來分隊	-	-	-	-	-	-	-	-	-
桃源分隊	-	-	-	-	-	-	-	-	-
茂林分隊	-	-	-	-	-	-	-	-	-

資料來源：本局火災預防科

檢 查 列 管 對 象(續一)

單位：家、所

身心障礙福利服務機構(限供住宿養護、日間服務、臨時及短期照顧者)	身心障礙者職業訓練機構(限提供住宿或使用特殊機具者)	啟明、啟智、啟聰等特殊學校	三溫暖、公共浴室	車站、飛機場大廈、候船室	期貨經紀業、證券交易所、金融機構	學校教室
13	2	5	8	70	667	432
14	1	5	8	76	671	443
22	1	5	6	68	690	432
27	1	5	6	67	688	434
27	1	5	7	71	678	444
27	1	5	6	70	685	442
26	1	5	7	70	677	445
26	1	5	7	69	670	445
26	1	5	5	75	685	448
27	1	5	5	73	687	447
10	1	2	3	19	209	59
2	1	-	1	2	46	6
1	-	-	1	2	35	4
5	-	1	-	5	57	18
-	-	-	-	2	4	5
1	-	-	-	2	34	11
1	-	-	-	4	9	10
-	-	1	1	2	24	5
4	-	-	2	21	181	73
-	-	-	-	1	15	7
-	-	-	-	-	35	12
2	-	-	1	6	36	10
-	-	-	-	4	13	10
-	-	-	-	3	43	13
-	-	-	-	3	20	8
2	-	-	1	4	19	13
6	-	1	-	11	122	85
-	-	-	-	-	7	7
-	-	-	-	-	17	11
5	-	-	-	5	41	17
-	-	-	-	-	11	12
1	-	-	-	2	8	8
-	-	-	-	-	10	8
-	-	-	-	-	3	3
-	-	1	-	-	14	13
-	-	-	-	4	11	6
1	-	2	-	14	75	105
-	-	-	-	6	4	7
-	-	-	-	-	7	4
-	-	-	-	-	5	16
-	-	-	-	1	5	24
-	-	-	-	-	4	22
-	-	-	-	-	3	5
-	-	1	-	-	13	8
1	-	1	-	3	16	7
-	-	-	-	4	18	12
4	-	-	-	6	62	56
-	-	-	-	4	12	12
-	-	-	-	-	2	5
1	-	-	-	-	3	6
-	-	-	-	-	6	7
2	-	-	-	2	32	15
-	-	-	-	-	1	3
-	-	-	-	-	2	4
1	-	-	-	-	4	4
2	-	-	-	2	38	69
-	-	-	-	-	4	13
2	-	-	-	2	16	11
-	-	-	-	-	9	13
-	-	-	-	-	2	7
-	-	-	-	-	2	4
-	-	-	-	-	1	3
-	-	-	-	-	2	5
-	-	-	-	-	1	3
-	-	-	-	-	1	7
-	-	-	-	-	-	3

表5-2 高 雄 市 消 防 安 全

年 底 別 及 分 隊 別	兒童課後照 顧服務中心	補習班	訓練班	K書中心	甲類第6目以 外之安置及教 養機構	甲類第6目以外 之身心障礙者 職業訓練機構	圖書館、博物館、美 術館、陳列館、史蹟 資料館、紀念館及其 他類似場所
民國 99年	116	1,510	30	2	17	-	56
民國100年	134	1,592	35	2	13	4	63
民國101年	163	1,727	42	3	13	2	82
民國102年	178	1,750	51	5	15	8	84
民國103年	189	1,808	58	5	13	-	96
民國104年	203	1,843	60	4	6	10	95
民國105年	207	1,825	60	3	11	2	97
民國106年	216	1,812	65	1	9	6	102
民國107年	215	1,750	80	1	5	9	104
民國108年	217	1,768	95	1	8	6	106
分隊別							
第一大隊	34	354	31	1	1	-	13
新興分隊	1	85	9	1	1	-	3
前金分隊	2	25	6	-	-	-	2
苓雅分隊	7	113	10	-	-	-	1
旗津分隊	3	8	-	-	-	-	3
瑞隆分隊	13	90	4	-	-	-	-
前鎮分隊	4	23	-	-	-	-	2
成功分隊	4	10	2	-	-	-	2
第二大隊	45	561	26	-	3	4	24
鼎金分隊	5	52	5	-	-	-	2
大昌分隊	10	133	1	-	-	1	1
十全分隊	2	85	4	-	-	2	4
左營分隊	1	7	1	-	1	-	3
新莊分隊	12	182	5	-	-	-	1
中華分隊	9	83	10	-	-	-	2
鼓山分隊	6	19	-	-	2	1	11
第三大隊	71	384	14	-	1	1	13
鳳祥分隊	8	16	1	-	-	-	1
五甲分隊	8	96	1	-	-	-	1
鳳山分隊	6	124	6	-	1	-	3
大寮分隊	5	25	1	-	-	-	1
中庄分隊	6	24	2	-	-	-	1
林園分隊	7	29	-	-	-	1	3
大林分隊	2	3	-	-	-	-	1
高桂分隊	14	42	1	-	-	-	2
小港分隊	15	25	2	-	-	-	-
第四大隊	39	246	15	-	1	-	22
橋頭分隊	7	22	2	-	-	-	5
梓官分隊	2	17	-	-	-	-	3
燕巢分隊	2	7	2	-	-	-	1
大樹分隊	3	21	-	-	1	-	4
鳥松分隊	2	12	1	-	-	-	2
大社分隊	1	16	-	-	-	-	2
仁武分隊	3	35	3	-	-	-	2
楠梓分隊	8	52	3	-	-	-	1
右昌分隊	11	64	4	-	-	-	2
第五大隊	20	183	5	-	1	-	13
路竹分隊	4	38	-	-	-	-	1
阿蓮分隊	3	15	1	-	-	-	1
茄萣分隊	1	15	-	-	-	-	2
湖內分隊	-	14	1	-	1	-	1
岡山分隊	11	89	2	-	-	-	4
田寮分隊	-	-	-	-	-	-	1
彌陀分隊	-	9	1	-	-	-	2
永安分隊	1	3	-	-	-	-	1
第六大隊	8	40	4	-	1	1	21
內門分隊	-	2	2	-	-	-	4
旗山分隊	3	25	-	-	-	1	3
美濃分隊	4	10	-	-	-	-	5
杉林分隊	1	-	1	-	1	-	1
甲仙分隊	-	2	-	-	-	-	2
那瑪夏分隊	-	-	-	-	-	-	2
六龜分隊	-	1	1	-	-	-	1
寶來分隊	-	-	-	-	-	-	1
桃源分隊	-	-	-	-	-	-	1
茂林分隊	-	-	-	-	-	-	1

資料來源：本局火災預防科

檢 查 列 管 對 象(續一)

單位：家、所

寺廟、宗祠、教堂、靈骨塔及其他類似場所	辦公室	靶場	診所	社區復健中心	兒童及少年心理輔導或家庭諮詢機構	身心障礙者就業服務機構、甲類第6目以外之身心障礙福利服務機構	老人文康機構、甲類第6目以外之老人服務機構	集合住宅、寄宿舍
184	917	2	77	2	3	3	4	2,805
187	931	3	76	2	7	5	8	2,822
204	984	2	83	6	6	4	9	2,948
241	977	2	103	10	8	3	6	3,005
258	1,007	2	103	11	11	4	9	3,101
270	1,043	2	112	11	10	5	12	3,216
297	1,026	2	108	13	7	7	11	3,314
318	1,040	1	115	12	10	8	15	3,457
336	1,058	1	111	11	11	9	15	3,599
355	1,087	1	115	14	11	14	16	3,826
49	323	-	37	3	1	3	2	928
7	62	-	10	-	-	-	1	185
6	68	-	9	-	-	-	-	175
6	73	-	8	2	1	-	-	243
9	4	-	-	-	-	1	-	3
8	37	-	6	1	-	1	1	164
10	39	-	-	-	-	-	-	60
3	40	-	4	-	-	1	-	98
76	259	-	36	1	5	7	1	1,530
13	7	-	2	-	-	-	-	163
13	15	-	7	-	3	-	-	273
8	88	-	3	-	1	1	-	190
16	19	-	1	1	1	-	1	31
6	51	-	17	-	-	-	-	454
4	37	-	4	-	-	2	-	315
16	42	-	2	-	-	4	-	104
36	139	1	10	5	1	2	2	630
6	8	-	-	-	-	-	-	55
2	10	-	-	-	-	-	-	105
5	47	-	6	3	-	2	2	200
3	17	1	-	-	-	-	-	62
6	13	-	2	-	-	-	-	31
4	13	-	-	-	1	-	-	19
7	4	-	-	-	-	-	-	5
2	7	-	1	1	-	-	-	91
1	20	-	1	1	-	-	-	62
87	141	-	12	1	3	1	5	524
10	17	-	-	-	-	1	-	19
7	8	-	-	-	-	-	1	6
15	19	-	1	-	1	-	-	24
14	13	-	-	-	-	-	1	26
8	15	-	1	-	-	-	-	57
12	15	-	-	-	-	-	2	54
9	22	-	2	1	-	-	1	49
4	21	-	3	-	1	-	-	151
8	11	-	5	-	1	-	-	138
49	134	-	12	3	1	1	5	184
8	25	-	3	-	-	-	1	39
11	8	-	1	-	-	-	-	9
1	12	-	-	-	-	-	1	-
8	9	-	2	-	-	-	-	29
12	57	-	6	3	-	1	1	95
4	7	-	-	-	-	-	-	1
2	6	-	-	-	1	-	2	2
3	10	-	-	-	-	-	-	9
58	91	-	8	1	-	-	1	30
10	3	-	1	-	-	-	-	2
16	27	-	3	1	-	-	-	18
9	13	-	-	-	-	-	-	5
3	5	-	1	-	-	-	-	-
10	10	-	-	-	-	-	1	2
-	5	-	1	-	-	-	-	-
8	10	-	1	-	-	-	-	2
1	2	-	-	-	-	-	-	-
1	9	-	1	-	-	-	-	1
-	7	-	-	-	-	-	-	-

表5-2 高 雄 市 消 防 安 全

年 底 別 及 分 隊 別	住宿型 精神復 健機構	體育館 、活動 中心	室內溜冰 場、室內 游泳池	電影攝影 場、電視 播送場	倉庫	傢俱展示 販售場	幼兒園	電信機 器室	汽車修護廠、 飛機修理廠、 飛機庫
民國 99年	3	71	29	3	233	103	529	155	134
民國100年	4	72	26	4	242	109	502	148	137
民國101年	4	71	36	4	240	113	500	156	150
民國102年	3	81	29	4	264	112	492	164	150
民國103年	5	113	29	4	272	118	472	168	149
民國104年	6	130	30	4	298	116	454	165	156
民國105年	5	140	31	4	311	118	445	161	152
民國106年	5	149	32	4	321	119	436	160	160
民國107年	5	180	32	4	346	127	433	162	164
民國108年	4	194	32	4	363	135	424	165	173
分隊別									
第一大隊	-	12	5	-	28	4	54	24	7
新興分隊	-	3	1	-	1	1	4	4	1
前金分隊	-	2	-	-	-	2	3	2	-
苓雅分隊	-	5	1	-	-	-	16	3	2
旗津分隊	-	-	1	-	-	-	3	2	-
瑞隆分隊	-	1	2	-	3	1	15	2	1
前鎮分隊	-	1	-	-	23	-	8	9	2
成功分隊	-	-	-	-	1	-	5	2	1
第二大隊	1	50	8	1	57	27	103	20	52
鼎金分隊	-	6	3	1	5	3	6	1	7
大昌分隊	1	6	1	-	1	2	20	1	5
十全分隊	-	12	1	-	13	3	15	6	10
左營分隊	-	6	1	-	2	-	3	3	-
新莊分隊	-	4	1	-	12	13	33	2	22
中華分隊	-	7	1	-	16	6	21	2	7
鼓山分隊	-	9	-	-	8	-	5	5	1
第三大隊	-	20	7	1	112	26	109	32	53
鳳祥分隊	-	-	-	-	12	2	7	7	1
五甲分隊	-	4	2	-	7	3	22	2	12
鳳山分隊	-	6	3	-	4	-	19	3	20
大寮分隊	-	-	-	-	20	7	13	7	2
中庄分隊	-	1	-	1	53	7	7	2	6
林園分隊	-	2	2	-	7	2	12	2	2
大林分隊	-	1	-	-	3	-	1	2	1
高桂分隊	-	4	-	-	5	4	13	4	4
小港分隊	-	2	-	-	1	1	15	3	5
第四大隊	1	55	6	-	107	62	88	34	28
橋頭分隊	-	1	-	-	10	2	6	1	-
梓官分隊	-	3	-	-	4	2	9	3	-
燕巢分隊	-	7	-	-	7	1	4	4	6
大樹分隊	-	8	1	-	4	3	9	9	1
鳥松分隊	-	13	1	-	23	34	16	5	3
大社分隊	-	4	2	-	5	4	4	2	3
仁武分隊	-	14	1	-	39	11	12	7	8
楠梓分隊	-	4	-	-	7	3	10	2	1
右昌分隊	1	1	1	-	8	2	18	1	6
第五大隊	1	31	3	2	51	9	49	33	22
路竹分隊	1	9	-	-	11	-	8	7	4
阿蓮分隊	-	2	-	-	2	2	6	5	-
茄萣分隊	-	-	-	-	-	-	3	4	3
湖內分隊	-	6	-	-	8	4	4	2	2
岡山分隊	-	5	3	1	24	2	23	9	13
田寮分隊	-	-	-	1	-	-	-	3	-
彌陀分隊	-	5	-	-	5	1	5	1	-
永安分隊	-	4	-	-	1	-	-	2	-
第六大隊	1	26	3	-	8	7	21	22	11
內門分隊	-	-	-	-	1	-	2	2	-
旗山分隊	1	1	1	-	4	6	8	5	11
美濃分隊	-	-	1	-	1	-	7	5	-
杉林分隊	-	9	-	-	1	-	-	2	-
甲仙分隊	-	6	1	-	-	-	-	1	-
那瑪夏分隊	-	-	-	-	-	-	-	1	-
六龜分隊	-	2	-	-	-	1	1	3	-
寶來分隊	-	1	-	-	1	-	-	1	-
桃源分隊	-	7	-	-	-	-	1	2	-
茂林分隊	-	-	-	-	-	-	2	-	-

資料來源：本局火災預防科

檢 查 列 管 對 象 (續一)

單位：家、所

室內停車場、建築物依法附設之室內停車空間	工作場所	地下建築物	公共危險物品及可燃性高壓氣體設置標準暨安全管理辦法規定之場所	加油站	加氣站	天然氣儲槽及可燃性高壓氣體儲槽	爆竹煙火製造、儲存及販賣場所	其他場所
28	3,243	2	754	257	3	2	-	95
28	3,395	-	612	271	4	4	27	175
37	2,631	-	568	248	4	6	49	1,519
38	3,871	-	682	242	4	2	45	413
40	4,045	-	652	245	4	3	131	444
45	4,358	2	740	250	6	2	-	383
44	4,558	-	631	254	5	2	-	470
45	4,850	-	704	190	6	6	91	332
49	5,039	-	676	194	6	2	137	359
57	5,181	-	670	255	4	2	136	348
19	248	-	138	34	1	-	48	33
4	3	-	13	3	-	-	4	20
4	1	-	23	5	-	-	2	7
6	7	-	36	11	-	-	9	-
-	30	-	4	3	-	-	5	-
3	3	-	27	4	-	-	9	4
-	195	-	27	7	1	-	15	1
2	9	-	8	1	-	-	4	1
6	120	-	112	39	1	-	-	69
-	16	-	8	7	1	-	-	4
-	3	-	30	6	-	-	-	6
1	43	-	17	10	-	-	-	25
1	2	-	12	2	-	-	-	4
1	31	-	6	8	-	-	-	11
1	16	-	7	2	-	-	-	13
2	9	-	32	4	-	-	-	6
17	1,345	-	88	55	1	-	88	82
7	13	-	-	7	-	-	13	6
3	21	-	-	4	-	-	11	12
4	67	-	-	-	-	-	25	20
-	493	-	26	13	-	-	21	9
-	412	-	3	11	1	-	3	13
1	85	-	21	7	-	-	5	10
-	88	-	15	2	-	-	4	1
-	102	-	15	4	-	-	2	4
2	64	-	8	7	-	-	4	7
10	1,374	-	102	61	1	-	-	72
1	86	-	4	2	-	-	-	12
-	93	-	7	5	-	-	-	5
-	363	-	10	8	-	-	-	5
4	96	-	10	6	-	-	-	6
2	137	-	3	6	-	-	-	1
-	250	-	18	5	-	-	-	8
-	316	-	25	16	1	-	-	12
3	25	-	14	5	-	-	-	14
-	8	-	11	8	-	-	-	9
4	2,039	-	180	39	-	2	-	57
1	484	-	37	8	-	-	-	9
-	197	-	24	4	-	-	-	6
1	50	-	16	3	-	-	-	5
-	216	-	13	-	-	-	-	6
2	894	-	53	17	-	-	-	22
-	13	-	5	-	-	-	-	-
-	105	-	12	4	-	-	-	6
-	80	-	20	3	-	2	-	3
1	55	-	50	27	-	-	-	35
-	3	-	4	1	-	-	-	1
1	21	-	22	12	-	-	-	5
-	22	-	11	5	-	-	-	17
-	-	-	5	1	-	-	-	2
-	7	-	4	3	-	-	-	2
-	-	-	-	1	-	-	-	-
-	2	-	4	2	-	-	-	8
-	-	-	-	1	-	-	-	-
-	-	-	-	1	-	-	-	-
-	-	-	-	-	-	-	-	-

表5-3 高 雄 市 消 防

年 底 別 及 分 隊 別	甲類場所						甲類以外場所				
	期 底 應 申 報 家 數	上 年 同 期 申 報 家 數	上 年 同 期 申 報 率 (%)	本 期 申 報 家 數	本 期 申 報 率 (%)	合 格 申 報 家 數	期 底 應 申 報 家 數	上 年 同 期 申 報 家 數	上 年 同 期 申 報 率 (%)	本 期 申 報 家 數	本 期 申 報 率 (%)
民國 99年	2,872	2,654	94.15	2,789	97.11	-	10,726	9,303	91.81	10,097	94.14
民國100年	3,046	2,789	97.11	2,980	97.83	-	11,267	10,097	94.14	10,824	96.07
民國101年	2,925	2,980	97.83	2,846	97.30	-	11,996	10,824	96.07	11,671	97.29
民國102年	3,098	2,846	97.30	3,059	98.74	-	12,537	11,671	97.29	12,402	98.92
民國103年	3,106	3,059	98.74	3,051	98.23	-	13,069	12,402	98.92	12,828	98.16
民國104年	3,143	3,051	98.23	3,086	98.19	-	13,444	12,828	98.16	13,206	98.23
民國105年	3,183	3,086	98.19	3,170	99.59	1,785	13,569	13,206	98.23	13,454	99.15
民國106年	3,241	3,170	99.59	3,240	99.97	2,456	14,108	13,454	99.15	14,104	99.97
民國107年	3,307	3,240	99.97	3,306	99.97	2,722	14,467	14,104	99.97	14,464	99.98
民國108年	3,275	3,306	99.97	3,274	99.97	2,792	14,908	14,464	99.98	14,901	99.95
分隊別											
第一大隊	894	933	99.89	893	99.89	718	2,282	2,235	99.96	2,281	99.96
新興分隊	237	252	100.00	237	100.00	193	404	396	99.75	404	100.00
前金分隊	206	217	100.00	206	100.00	159	334	322	100.00	334	100.00
苓雅分隊	149	153	100.00	149	100.00	128	462	460	100.00	462	100.00
旗津分隊	17	17	94.44	16	94.12	16	81	78	100.00	81	100.00
瑞隆分隊	122	118	100.00	122	100.00	98	386	382	100.00	386	100.00
前鎮分隊	44	45	100.00	44	100.00	42	410	397	100.00	410	100.00
成功分隊	119	131	100.00	119	100.00	82	205	200	100.00	204	99.51
第二大隊	817	821	100.00	817	100.00	723	3,020	2,877	99.93	3,017	99.90
鼎金分隊	56	55	100.00	56	100.00	51	319	314	100.00	319	100.00
大昌分隊	129	127	100.00	129	100.00	110	448	445	99.78	448	100.00
十全分隊	217	229	100.00	217	100.00	195	524	468	100.00	524	100.00
左營分隊	75	81	100.00	75	100.00	69	127	125	100.00	127	100.00
新莊分隊	177	178	100.00	177	100.00	131	818	796	100.00	817	99.88
中華分隊	109	99	100.00	109	100.00	102	527	480	100.00	527	100.00
鼓山分隊	54	52	100.00	54	100.00	65	257	249	99.60	255	99.22
第三大隊	709	696	100.00	709	100.00	632	3,348	3,280	100.00	3,346	99.94
鳳祥分隊	62	57	100.00	62	100.00	60	158	153	100.00	158	100.00
五甲分隊	132	133	100.00	132	100.00	121	322	312	100.00	322	100.00
鳳山分隊	212	205	100.00	212	100.00	176	590	582	100.00	590	100.00
大寮分隊	49	44	100.00	49	100.00	44	718	695	100.00	718	100.00
中庄分隊	55	54	100.00	55	100.00	50	603	588	100.00	603	100.00
林園分隊	80	85	100.00	80	100.00	77	233	233	100.00	233	100.00
大林分隊	4	3	100.00	4	100.00	3	140	136	100.00	139	99.29
高桂分隊	80	79	100.00	80	100.00	68	337	330	100.00	336	99.70
小港分隊	35	36	100.00	35	100.00	33	247	251	100.00	247	100.00
第四大隊	424	418	100.00	424	100.00	379	2,916	2,862	100.00	2,915	99.97
橋頭分隊	33	32	100.00	33	100.00	30	205	196	100.00	205	100.00
梓官分隊	17	16	100.00	17	100.00	12	164	160	100.00	164	100.00
燕巢分隊	21	20	100.00	21	100.00	18	454	458	100.00	454	100.00
大樹分隊	28	25	100.00	28	100.00	20	220	200	100.00	220	100.00
鳥松分隊	44	47	100.00	44	100.00	36	356	351	100.00	356	100.00
大社分隊	47	45	100.00	47	100.00	41	360	349	100.00	359	99.72
仁武分隊	69	75	100.00	69	100.00	59	528	535	100.00	528	100.00
楠梓分隊	66	65	100.00	66	100.00	59	314	309	100.00	314	100.00
右昌分隊	99	93	100.00	99	100.00	104	315	304	100.00	315	100.00
第五大隊	296	293	100.00	296	100.00	223	2,823	2,696	100.00	2,823	100.00
路竹分隊	52	49	100.00	52	100.00	36	659	633	100.00	659	100.00
阿蓮分隊	15	16	100.00	15	100.00	10	252	234	100.00	252	100.00
茄萣分隊	28	26	100.00	28	100.00	18	98	91	100.00	98	100.00
湖內分隊	34	35	100.00	34	100.00	21	252	253	100.00	252	100.00
岡山分隊	150	150	100.00	150	100.00	123	1,251	1,190	100.00	1,251	100.00
田寮分隊	5	5	100.00	5	100.00	5	28	27	100.00	28	100.00
彌陀分隊	7	7	100.00	7	100.00	6	154	146	100.00	154	100.00
永安分隊	5	5	100.00	5	100.00	4	129	122	100.00	129	100.00
第六大隊	135	145	100.00	135	100.00	117	519	514	100.00	519	100.00
內門分隊	2	2	100.00	2	100.00	1	46	47	100.00	46	100.00
旗山分隊	59	62	100.00	59	100.00	53	190	184	100.00	190	100.00
美濃分隊	36	40	100.00	36	100.00	30	102	104	100.00	102	100.00
杉林分隊	4	4	100.00	4	100.00	4	29	29	100.00	29	100.00
甲仙分隊	9	10	100.00	9	100.00	8	42	38	100.00	42	100.00
那瑪夏分隊	-	-	-	-	-	-	13	15	100.00	13	100.00
六龜分隊	14	16	100.00	14	100.00	12	40	40	100.00	40	100.00
寶來分隊	8	8	100.00	8	100.00	6	12	12	100.00	12	100.00
桃源分隊	1	1	100.00	1	100.00	1	32	32	100.00	32	100.00
茂林分隊	2	2	100.00	2	100.00	2	13	13	100.00	13	100.00

資料來源：本局火災預防科



## 安 全 設 備 檢 修 申 報

合格申報家數	複 查 情 形			未檢修申報限改件次	違 規 處 理 情 形			罰 鍰 收 繳 情 形		強制執行件次
	本期申報總家數	本期複查總家數	本期複查率 (%)		處 罰	處 罰	處 罰	總 金 額 (元)	件次	
-	16,502	14,923	90.43	824	7	4	167,000	5	130,000	2
-	13,804	12,372	89.63	577	5	4	164,000	11	130,332	33
-	14,517	14,042	96.73	321	2	13	336,000	22	459,189	37
-	15,461	15,106	97.70	192	-	7	166,000	8	179,833	5
-	15,879	23,659	149.00	312	19	19	788,000	27	471,053	39
-	16,292	20,943	129	304	16	15	732,000	38	660,270	67
7,282	16,624	14,278	86	127	9	6	494,000	17	420,000	18
6,480	17,344	22,986	133	5	5	5	184,000	19	604,000	21
8,996	17,770	15,693	88	3	5	2	280,000	6	99,732	12
8,357	18,175	21,544	119	12	11	5	452,000	10	135,861	19
969	3,174	3,740	117.83	4	3	1	84,000	3	74,000	6
145	641	891	139.00	1	1	-	30,000	1	20,000	1
112	540	755	139.81	1	-	-	-	1	30,000	1
175	611	694	113.58	-	-	1	24,000	1	24,000	-
52	97	95	97.94	1	1	-	10,000	-	-	-
165	508	523	102.95	-	-	-	-	-	-	4
246	454	366	80.62	-	-	-	-	-	-	-
74	323	416	128.79	1	1	-	20,000	-	-	-
1,268	3,834	3,369	87.87	5	8	2	320,000	6	50,861	8
137	375	381	101.60	-	-	-	-	-	-	-
134	577	531	92.03	1	3	-	110,000	2	4,185	4
247	741	660	89.07	-	-	-	-	2	16,676	1
60	202	166	82.18	-	-	-	-	-	-	-
350	994	858	86.32	1	-	2	60,000	1	20,000	1
185	636	531	83.49	-	1	-	10,000	1	10,000	-
155	309	242	78.32	3	4	-	140,000	-	-	2
2,040	4,055	4,604	113.54	2	-	-	-	1	11,000	2
74	220	261	118.64	-	-	-	-	-	-	-
175	454	517	113.88	-	-	-	-	-	-	-
298	802	910	113.47	-	-	-	-	-	-	-
478	767	860	112.13	-	-	-	-	1	11,000	1
435	658	762	115.81	-	-	-	-	-	-	-
140	313	349	111.50	-	-	-	-	-	-	1
99	143	154	107.69	1	-	-	-	-	-	-
204	416	468	112.50	1	-	-	-	-	-	-
137	282	323	114.54	-	-	-	-	-	-	-
1,975	3,339	4,050	121.29	1	-	1	24,000	-	-	2
121	238	317	133.19	-	-	-	-	-	-	-
116	181	241	133.15	-	-	-	-	-	-	-
369	475	487	102.53	-	-	-	-	-	-	-
160	248	357	143.95	-	-	-	-	-	-	-
225	400	471	117.75	-	-	-	-	-	-	-
241	406	457	112.56	1	-	-	-	-	-	-
417	597	670	112.23	-	-	1	24,000	-	-	2
166	380	490	128.95	-	-	-	-	-	-	-
160	414	560	135.27	-	-	-	-	-	-	-
1,746	3,119	4,632	148.51	-	-	1	24,000	-	-	1
359	711	1,037	145.85	-	-	-	-	-	-	-
169	267	404	151.31	-	-	-	-	-	-	-
58	126	199	157.94	-	-	1	24,000	-	-	-
119	286	387	135.31	-	-	-	-	-	-	-
848	1,401	2,130	152.03	-	-	-	-	-	-	1
24	33	56	169.70	-	-	-	-	-	-	-
103	161	233	144.72	-	-	-	-	-	-	-
66	134	186	138.81	-	-	-	-	-	-	-
359	654	1,149	175.69	-	-	-	-	-	-	-
32	48	82	170.83	-	-	-	-	-	-	-
143	249	430	172.69	-	-	-	-	-	-	-
69	138	240	173.91	-	-	-	-	-	-	-
21	33	58	175.76	-	-	-	-	-	-	-
42	51	103	201.96	-	-	-	-	-	-	-
4	13	22	169.23	-	-	-	-	-	-	-
22	54	96	177.78	-	-	-	-	-	-	-
9	20	33	165.00	-	-	-	-	-	-	-
10	33	60	181.82	-	-	-	-	-	-	-
7	15	25	166.67	-	-	-	-	-	-	-

表5-4 高雄市防焰規制執行情形

年底別 及 分隊別	期底列管 家數(家)	檢 查 件 次			不 合 格 件 次			合 格	
		合計	與上年同期比較		合計	與上年同期比較		合計	本年 (季)合格 率 (%)
			上年同期 合計	增減率 (%)		上年同期 合計	增減率 (%)		
民國 99年	105	386	394	- 2.03	-	-	-	386	100.00
民國100年	104	404	365	10.68	-	-	-	404	100.00
民國101年	97	439	404	8.66	3	-	-	436	99.32
民國102年	110	332	405	- 18.02	4	2	100.00	328	98.80
民國103年	108	447	332	34.64	1	4	- 75.00	446	99.78
民國104年	110	468	419	11.69	-	1	- 100.00	468	100.00
民國105年	107	458	468	- 2.14	-	-	-	458	100.00
民國106年	128	528	458	15	-	-	-	528	100.00
民國107年	127	533	528	1	-	-	-	533	100.00
民國108年	124	528	533	- 0.94	-	-	-	528	100.00
分隊別									
第一大隊	34	144	153	- 5.88	-	-	-	144	100.00
新興分隊	4	16	18	- 11.11	-	-	-	16	100.00
前金分隊	3	13	12	8.33	-	-	-	13	100.00
苓雅分隊	11	47	48	- 2.08	-	-	-	47	100.00
旗津分隊	-	-	-	-	-	-	-	-	-
瑞隆分隊	11	48	54	- 11.11	-	-	-	48	100.00
前鎮分隊	1	4	5	- 20.00	-	-	-	4	100.00
成功分隊	4	16	16	-	-	-	-	16	100.00
第二大隊	53	227	231	- 1.73	-	-	-	227	100.00
鼎金分隊	5	18	12	50.00	-	-	-	18	100.00
大昌分隊	14	64	71	- 9.86	-	-	-	64	100.00
十全分隊	9	40	44	- 9.09	-	-	-	40	100.00
左營分隊	1	4	4	-	-	-	-	4	100.00
新莊分隊	13	54	55	- 1.82	-	-	-	54	100.00
中華分隊	7	28	29	- 3.45	-	-	-	28	100.00
鼓山分隊	4	19	16	18.75	-	-	-	19	100.00
第三大隊	20	84	81	3.70	-	-	-	84	100.00
鳳祥分隊	1	4	4	-	-	-	-	4	100.00
五甲分隊	2	8	8	-	-	-	-	8	100.00
鳳山分隊	9	38	37	2.70	-	-	-	38	100.00
大寮分隊	2	10	8	25.00	-	-	-	10	100.00
中庄分隊	1	4	4	-	-	-	-	4	100.00
林園分隊	-	-	-	-	-	-	-	-	-
大林分隊	-	-	-	-	-	-	-	-	-
高桂分隊	3	12	12	-	-	-	-	12	100.00
小港分隊	2	8	8	-	-	-	-	8	100.00
第四大隊	12	48	45	6.67	-	-	-	48	100.00
橋頭分隊	-	-	-	-	-	-	-	-	-
梓官分隊	1	4	4	-	-	-	-	4	100.00
燕巢分隊	-	-	-	-	-	-	-	-	-
大樹分隊	-	-	-	-	-	-	-	-	-
鳥松分隊	1	3	-	-	-	-	-	3	100.00
大社分隊	-	-	-	-	-	-	-	-	-
仁武分隊	6	25	25	-	-	-	-	25	100.00
楠梓分隊	3	12	12	-	-	-	-	12	100.00
右昌分隊	1	4	4	-	-	-	-	4	100.00
第五大隊	4	21	20	5.00	-	-	-	21	100.00
路竹分隊	-	3	4	- 25.00	-	-	-	3	100.00
阿蓮分隊	1	4	4	-	-	-	-	4	100.00
茄萣分隊	-	-	-	-	-	-	-	-	-
湖內分隊	-	-	-	-	-	-	-	-	-
岡山分隊	3	14	12	16.67	-	-	-	14	100.00
田寮分隊	-	-	-	-	-	-	-	-	-
彌陀分隊	-	-	-	-	-	-	-	-	-
永安分隊	-	-	-	-	-	-	-	-	-
第六大隊	1	4	3	33.33	-	-	-	4	100.00
內門分隊	-	-	-	-	-	-	-	-	-
旗山分隊	1	4	3	33.33	-	-	-	4	100.00
美濃分隊	-	-	-	-	-	-	-	-	-
杉林分隊	-	-	-	-	-	-	-	-	-
甲仙分隊	-	-	-	-	-	-	-	-	-
那瑪夏分隊	-	-	-	-	-	-	-	-	-
六龜分隊	-	-	-	-	-	-	-	-	-
寶來分隊	-	-	-	-	-	-	-	-	-
桃源分隊	-	-	-	-	-	-	-	-	-
茂林分隊	-	-	-	-	-	-	-	-	-

資料來源：本局火災預防科



表5-5 高雄市防焰規制執行情形

年 底 別 及 分 隊 別	期 底 列 管 家 數 ( 家 )	檢 查 件 次				不 合 格 件 次			合 格	
		合 計	與 上 年 同 期 比 較		合 計	與 上 年 同 期 比 較		合 計	本 年 ( 季 ) 合 格 率 ( % )	
			上 年 同 期 合 計	增 減 率 ( % )		上 年 同 期 合 計	增 減 率 ( % )			
民國 99年	4,991	8,868	9,530	- 6.95	50	57	- 12.28	8,818	99.44	
民國100年	5,542	10,966	8,868	23.66	103	50	106.00	10,863	99.06	
民國101年	6,372	14,037	10,966	28.00	12	103	- 88.35	14,025	99.91	
民國102年	6,743	19,382	12,750	52.02	52	12	333.33	19,330	99.73	
民國103年	7,032	21,835	19,382	12.66	74	52	42.31	21,761	99.66	
民國104年	7,357	19,957	21,835	- 8.60	42	74	- 43.24	19,915	99.79	
民國105年	7,376	20,512	19,957	2.78	44	42	4.76	20,468	99.79	
民國106年	7,566	20,714	20,512	0.98	31	44	- 29.55	20,683	99.85	
民國107年	7,703	21,219	20,714	2.44	22	31	- 29.03	21,197	99.90	
民國108年	7,788	21,565	21,219	1.63	14	22	- 36.36	21,551	99.94	
分隊別										
第一大隊	2,302	6,707	6,736	- 0.43	1	7	- 85.71	6,706	99.99	
新興分隊	578	1,692	1,692	-	1	-	-	1,691	99.94	
前金分隊	459	1,326	1,319	0.53	-	1	- 100.00	1,326	100.00	
苓雅分隊	508	1,586	1,574	0.76	-	1	- 100.00	1,586	100.00	
旗津分隊	27	114	118	- 3.39	-	-	-	114	100.00	
瑞隆分隊	351	1,022	989	3.34	-	2	- 100.00	1,022	100.00	
前鎮分隊	105	327	326	0.31	-	-	-	327	100.00	
成功分隊	274	640	718	- 10.86	-	3	- 100.00	640	100.00	
第二大隊	2,569	7,169	7,253	- 1.16	2	2	-	7,167	99.97	
鼎金分隊	206	634	590	7.46	-	-	-	634	100.00	
大昌分隊	411	1,270	1,250	1.60	1	-	-	1,269	99.92	
十全分隊	475	1,358	1,315	3.27	-	2	- 100.00	1,358	100.00	
左營分隊	95	284	358	- 20.67	-	-	-	284	100.00	
新莊分隊	728	1,960	1,997	- 1.85	1	-	-	1,959	99.95	
中華分隊	491	1,280	1,268	0.95	-	-	-	1,280	100.00	
鼓山分隊	163	383	475	- 19.37	-	-	-	383	100.00	
第三大隊	1,376	3,345	3,194	4.73	9	12	- 25.00	3,336	99.73	
鳳祥分隊	124	303	269	12.64	-	-	-	303	100.00	
五甲分隊	249	644	592	8.78	-	2	- 100.00	644	100.00	
鳳山分隊	422	993	946	4.97	6	9	- 33.33	987	99.40	
大寮分隊	98	245	247	- 0.81	-	-	-	245	100.00	
中庄分隊	90	205	191	7.33	-	-	-	205	100.00	
林園分隊	114	289	301	- 3.99	1	1	-	288	99.65	
大林分隊	6	24	24	-	-	-	-	24	100.00	
高桂分隊	169	414	407	1.72	1	-	-	413	99.76	
小港分隊	104	228	217	5.07	1	-	-	227	99.56	
第四大隊	859	2,312	2,118	9.16	-	-	-	2,312	100.00	
橋頭分隊	59	171	178	- 3.93	-	-	-	171	100.00	
梓官分隊	29	116	115	0.87	-	-	-	116	100.00	
燕巢分隊	36	144	144	-	-	-	-	144	100.00	
大樹分隊	48	194	148	31.08	-	-	-	194	100.00	
鳥松分隊	102	325	318	2.20	-	-	-	325	100.00	
大社分隊	62	240	167	43.71	-	-	-	240	100.00	
仁武分隊	114	255	247	3.24	-	-	-	255	100.00	
楠梓分隊	167	431	453	- 4.86	-	-	-	431	100.00	
右昌分隊	242	436	348	25.29	-	-	-	436	100.00	
第五大隊	484	1,391	1,254	10.93	1	1	-	1,390	99.93	
路竹分隊	81	222	180	23.33	-	-	-	222	100.00	
阿蓮分隊	25	102	92	10.87	-	-	-	102	100.00	
茄萣分隊	33	132	95	38.95	-	-	-	132	100.00	
湖內分隊	51	159	114	39.47	-	-	-	159	100.00	
岡山分隊	253	609	619	- 1.62	-	-	-	609	100.00	
田寮分隊	10	41	40	2.50	1	-	-	40	97.56	
彌陀分隊	23	94	86	9.30	-	1	- 100.00	94	100.00	
永安分隊	8	32	28	14.29	-	-	-	32	100.00	
第六大隊	198	641	664	- 3.46	1	-	-	640	99.84	
內門分隊	9	36	36	-	-	-	-	36	100.00	
旗山分隊	81	252	257	- 1.95	-	-	-	252	100.00	
美濃分隊	52	126	139	- 9.35	-	-	-	126	100.00	
杉林分隊	6	22	20	10.00	-	-	-	22	100.00	
甲仙分隊	14	56	58	- 3.45	-	-	-	56	100.00	
那瑪夏分隊	3	14	16	- 12.50	-	-	-	14	100.00	
六龜分隊	17	76	82	- 7.32	-	-	-	76	100.00	
寶來分隊	8	30	32	- 6.25	-	-	-	30	100.00	
桃源分隊	4	16	16	-	-	-	-	16	100.00	
茂林分隊	4	13	8	62.50	1	-	-	12	92.31	

資料來源：本局火災預防科

**- 設 置 防 焰 物 品 場 所**

件 次		複查件次	違 規 處 理 情 形				罰 鍰 收 繳 情 形		強制執行 件次
與上年同期比較			限期改 善件次	停業或 停止使用 件次	處 罰 鍰		件 次	金 額 (元)	
上年同期 合計	增減率 (%)				件 次	金 額 (元)			
9,473	- 6.91	55	50	-	1	10,000	-	-	2
8,818	23.19	127	103	-	2	13,200	2	13,200	-
10,863	29.11	13	6	-	11	228,000	15	250,500	14
12,738	51.75	52	52	-	5	132,000	12	171,515	7
19,330	12.58	74	73	-	1	9,000	1	12,000	4
21,761	- 8.48	42	42	-	1	9,000	1	9,000	6
19,915	2.78	44	44	-	-	-	-	-	7
20,468	1.05	31	31	-	2	18,000	-	-	-
20,683	2.49	22	22	-	-	-	2	18,000	2
21,197	1.67	14	14	-	-	-	-	-	-
6,729	- 0.34	1	1	-	-	-	-	-	-
1,692	- 0.06	1	1	-	-	-	-	-	-
1,318	0.61	-	-	-	-	-	-	-	-
1,573	0.83	-	-	-	-	-	-	-	-
118	- 3.39	-	-	-	-	-	-	-	-
987	3.55	-	-	-	-	-	-	-	-
326	0.31	-	-	-	-	-	-	-	-
715	- 10.49	-	-	-	-	-	-	-	-
7,251	- 1.16	2	2	-	-	-	-	-	-
590	7.46	-	-	-	-	-	-	-	-
1,250	1.52	1	1	-	-	-	-	-	-
1,313	3.43	-	-	-	-	-	-	-	-
358	- 20.67	-	-	-	-	-	-	-	-
1,997	- 1.90	1	1	-	-	-	-	-	-
1,268	0.95	-	-	-	-	-	-	-	-
475	- 19.37	-	-	-	-	-	-	-	-
3,182	4.84	9	9	-	-	-	-	-	-
269	12.64	-	-	-	-	-	-	-	-
590	9.15	-	-	-	-	-	-	-	-
937	5.34	6	6	-	-	-	-	-	-
247	- 0.81	-	-	-	-	-	-	-	-
191	7.33	-	-	-	-	-	-	-	-
300	- 4.00	1	1	-	-	-	-	-	-
24	-	-	-	-	-	-	-	-	-
407	1.47	1	1	-	-	-	-	-	-
217	4.61	1	1	-	-	-	-	-	-
2,118	9.16	-	-	-	-	-	-	-	-
178	- 3.93	-	-	-	-	-	-	-	-
115	0.87	-	-	-	-	-	-	-	-
144	-	-	-	-	-	-	-	-	-
148	31.08	-	-	-	-	-	-	-	-
318	2.20	-	-	-	-	-	-	-	-
167	43.71	-	-	-	-	-	-	-	-
247	3.24	-	-	-	-	-	-	-	-
453	- 4.86	-	-	-	-	-	-	-	-
348	25.29	-	-	-	-	-	-	-	-
1,253	10.93	1	1	-	-	-	-	-	-
180	23.33	-	-	-	-	-	-	-	-
92	10.87	-	-	-	-	-	-	-	-
95	38.95	-	-	-	-	-	-	-	-
114	39.47	-	-	-	-	-	-	-	-
619	- 1.62	-	-	-	-	-	-	-	-
40	-	1	1	-	-	-	-	-	-
85	10.59	-	-	-	-	-	-	-	-
28	14.29	-	-	-	-	-	-	-	-
664	- 3.61	1	1	-	-	-	-	-	-
36	-	-	-	-	-	-	-	-	-
257	- 1.95	-	-	-	-	-	-	-	-
139	- 9.35	-	-	-	-	-	-	-	-
20	10.00	-	-	-	-	-	-	-	-
58	- 3.45	-	-	-	-	-	-	-	-
16	- 12.50	-	-	-	-	-	-	-	-
82	- 7.32	-	-	-	-	-	-	-	-
32	- 6.25	-	-	-	-	-	-	-	-
16	-	-	-	-	-	-	-	-	-
8	50.00	1	1	-	-	-	-	-	-

表5-6 高雄市液化石油氣

年 底 別 及 分 隊 別	期 底 列 管 家 數						檢 查 件				
	合 計	分 銷 商	分 裝 場	容 器 檢 驗 場	容 器 儲 存 場 所	串 接 使 用 場 所	檢 查 件				
							合 計	分 銷 商	分 裝 場	容 器 檢 驗 場	容 器 儲 存 場 所
民國 99年	717	487	10	3	15	202	8,734	6,244	203	105	277
民國100年	669	469	10	2	12	176	6,793	5,931	125	27	161
民國101年	655	459	11	2	16	167	6,492	5,826	142	28	202
民國102年	657	453	11	2	16	175	8,776	7,937	242	32	309
民國103年	627	433	11	2	16	165	7,509	6,834	173	39	229
民國104年	605	411	10	1	15	168	6,777	6,152	161	14	225
民國105年	599	404	10	1	15	169	6,272	5,639	150	16	212
民國106年	610	389	9	1	12	199	5,795	5,203	116	13	174
民國107年	802	381	9	-	11	401	6,153	5,210	116	3	140
民國108年	786	380	9	-	13	384	5,755	4,950	126	-	158
分隊別											
第一大隊	160	87	-	-	-	73	1,209	1,115	-	-	-
新興分隊	21	13	-	-	-	8	166	156	-	-	-
前金分隊	28	6	-	-	-	22	101	76	-	-	-
苓雅分隊	37	31	-	-	-	6	399	393	-	-	-
旗津分隊	17	3	-	-	-	14	54	36	-	-	-
瑞隆分隊	28	17	-	-	-	11	226	214	-	-	-
前鎮分隊	22	15	-	-	-	7	216	203	-	-	-
成功分隊	7	2	-	-	-	5	47	37	-	-	-
第二大隊	145	87	-	-	-	58	1,181	1,086	-	-	-
鼎金分隊	9	6	-	-	-	3	94	79	-	-	-
大昌分隊	36	23	-	-	-	13	291	277	-	-	-
十全分隊	23	17	-	-	-	6	226	207	-	-	-
左營分隊	17	8	-	-	-	9	111	98	-	-	-
新莊分隊	18	6	-	-	-	12	82	67	-	-	-
中華分隊	12	7	-	-	-	5	106	99	-	-	-
鼓山分隊	30	20	-	-	-	10	271	259	-	-	-
第三大隊	94	61	1	-	3	29	917	826	14	-	31
鳳祥分隊	6	3	-	-	-	3	52	46	-	-	-
五甲分隊	15	10	-	-	-	5	140	135	-	-	-
鳳山分隊	22	17	-	-	-	5	226	211	-	-	-
大寮分隊	9	5	1	-	2	1	112	78	14	-	18
中庄分隊	9	7	-	-	1	1	105	90	-	-	13
林園分隊	10	7	-	-	-	3	101	98	-	-	-
大林分隊	1	1	-	-	-	-	12	12	-	-	-
高桂分隊	13	4	-	-	-	9	79	68	-	-	-
小港分隊	9	7	-	-	-	2	90	88	-	-	-
第四大隊	140	60	4	-	5	71	973	744	58	-	62
橋頭分隊	6	4	-	-	-	2	48	48	-	-	-
梓官分隊	14	7	-	-	-	7	97	88	-	-	-
燕巢分隊	10	3	-	-	-	7	48	39	-	-	-
大樹分隊	13	8	1	-	1	3	130	98	16	-	13
鳥松分隊	6	2	-	-	-	4	49	34	-	-	-
大社分隊	16	5	1	-	1	9	91	60	12	-	12
仁武分隊	20	8	1	-	2	9	143	98	12	-	24
楠梓分隊	26	12	1	-	1	12	199	147	18	-	13
右昌分隊	29	11	-	-	-	18	168	132	-	-	-
第五大隊	117	45	2	-	2	68	763	628	30	-	29
路竹分隊	20	8	-	-	-	12	117	105	-	-	-
阿蓮分隊	21	8	-	-	-	13	126	111	-	-	-
茄萣分隊	14	6	-	-	-	8	120	112	-	-	-
湖內分隊	11	6	1	-	1	3	99	67	15	-	14
岡山分隊	28	10	1	-	1	16	181	131	15	-	15
田寮分隊	12	1	-	-	-	11	26	13	-	-	-
彌陀分隊	6	3	-	-	-	3	53	50	-	-	-
永安分隊	5	3	-	-	-	2	41	39	-	-	-
第六大隊	130	40	2	-	3	85	712	551	24	-	36
內門分隊	11	4	-	-	-	7	60	51	-	-	-
旗山分隊	43	13	2	-	2	26	224	149	24	-	24
美濃分隊	45	11	-	-	-	34	175	136	-	-	-
杉林分隊	8	4	-	-	1	3	80	65	-	-	12
甲仙分隊	8	4	-	-	-	4	74	66	-	-	-
那瑪夏分隊	-	-	-	-	-	-	-	-	-	-	-
六龜分隊	12	4	-	-	-	8	92	84	-	-	-
寶來分隊	3	-	-	-	-	3	7	-	-	-	-
桃源分隊	-	-	-	-	-	-	-	-	-	-	-
茂林分隊	-	-	-	-	-	-	-	-	-	-	-

資料來源：本局危險物品管理科

# 消 防 安 全 檢 查 及 違 規 取 締

次	查 情						形					
	合 計	格		件		次	不 合 格	格		件		次
串接使 用場所	合 計	分銷商	分裝場	容器檢 驗場	容器儲 存場所	串接使 用場所	合 計	分銷商	分裝場	容器檢 驗場	容器儲 存場所	串接使 用場所
1,905	8,635	6,169	186	102	276	1,902	99	75	17	3	1	3
549	6,745	5,886	125	26	160	548	48	45	-	1	1	1
294	6,395	5,739	136	25	202	293	97	87	6	3	-	1
256	8,483	7,652	238	28	309	256	293	285	4	4	-	-
234	7,384	6,717	169	36	228	234	125	117	4	3	1	-
225	6,671	6,051	157	14	225	224	106	101	4	-	-	1
255	6,194	5,568	149	13	212	252	78	71	1	3	-	3
289	5,663	5,074	116	12	173	288	132	129	-	1	1	1
684	6,061	5,129	115	3	140	674	92	81	1	-	-	10
521	5,690	4,890	123	-	157	520	65	60	3	-	1	1
94	1,203	1,109	-	-	-	94	6	6	-	-	-	-
10	165	155	-	-	-	10	1	1	-	-	-	-
25	101	76	-	-	-	25	-	-	-	-	-	-
6	397	391	-	-	-	6	2	2	-	-	-	-
18	54	36	-	-	-	18	-	-	-	-	-	-
12	226	214	-	-	-	12	-	-	-	-	-	-
13	214	201	-	-	-	13	2	2	-	-	-	-
10	46	36	-	-	-	10	1	1	-	-	-	-
95	1,152	1,058	-	-	-	94	29	28	-	-	-	1
15	92	77	-	-	-	15	2	2	-	-	-	-
14	283	269	-	-	-	14	8	8	-	-	-	-
19	221	202	-	-	-	19	5	5	-	-	-	-
13	109	96	-	-	-	13	2	2	-	-	-	-
15	78	63	-	-	-	15	4	4	-	-	-	-
7	104	97	-	-	-	7	2	2	-	-	-	-
12	265	254	-	-	-	11	6	5	-	-	-	1
46	912	822	14	-	30	46	5	4	-	-	1	-
6	52	46	-	-	-	6	-	-	-	-	-	-
5	140	135	-	-	-	5	-	-	-	-	-	-
15	225	210	-	-	-	15	1	1	-	-	-	-
2	112	78	14	-	18	2	-	-	-	-	-	-
2	101	87	-	-	12	2	4	3	-	-	1	-
3	101	98	-	-	-	3	-	-	-	-	-	-
-	12	12	-	-	-	-	-	-	-	-	-	-
11	79	68	-	-	-	11	-	-	-	-	-	-
2	90	88	-	-	-	2	-	-	-	-	-	-
109	961	732	58	-	62	109	12	12	-	-	-	-
-	48	48	-	-	-	-	-	-	-	-	-	-
9	96	87	-	-	-	9	1	1	-	-	-	-
9	48	39	-	-	-	9	-	-	-	-	-	-
3	127	95	16	-	13	3	3	3	-	-	-	-
15	46	31	-	-	-	15	3	3	-	-	-	-
7	91	60	12	-	12	7	-	-	-	-	-	-
9	141	96	12	-	24	9	2	2	-	-	-	-
21	197	145	18	-	13	21	2	2	-	-	-	-
36	167	131	-	-	-	36	1	1	-	-	-	-
76	750	618	27	-	29	76	13	10	3	-	-	-
12	115	103	-	-	-	12	2	2	-	-	-	-
15	124	109	-	-	-	15	2	2	-	-	-	-
8	119	111	-	-	-	8	1	1	-	-	-	-
3	98	67	14	-	14	3	1	-	1	-	-	-
20	174	126	13	-	15	20	7	5	2	-	-	-
13	26	13	-	-	-	13	-	-	-	-	-	-
3	53	50	-	-	-	3	-	-	-	-	-	-
2	41	39	-	-	-	2	-	-	-	-	-	-
101	712	551	24	-	36	101	-	-	-	-	-	-
9	60	51	-	-	-	9	-	-	-	-	-	-
27	224	149	24	-	24	27	-	-	-	-	-	-
39	175	136	-	-	-	39	-	-	-	-	-	-
3	80	65	-	-	12	3	-	-	-	-	-	-
8	74	66	-	-	-	8	-	-	-	-	-	-
-	-	-	-	-	-	-	-	-	-	-	-	-
8	92	84	-	-	-	8	-	-	-	-	-	-
7	7	-	-	-	-	7	-	-	-	-	-	-
-	-	-	-	-	-	-	-	-	-	-	-	-
-	-	-	-	-	-	-	-	-	-	-	-	-

表5-6 高 雄 市 液 化 石 油 氣

年 底 別 及 分 隊 別	違 規 取 締									
	合計	分銷商					分裝場		檢驗場	
		違規儲存液 化石油氣	違規使用 逾期容器	違規使用 偽造合格 標示	非法分裝 液石油 氣	其他分銷商位 置構造設備或 安全管理不合 格	違規灌 裝逾期 容器	其他分裝 場位置構 造設備或 安全管理 不合格	容器檢 驗不實	其他檢驗場 位置構造設 備或安全管 理不合格
民國 99年	-	-	-	-	-	-	-	-	-	-
民國100年	-	-	-	-	-	-	-	-	-	-
民國101年	-	-	-	-	-	-	-	-	-	-
民國102年	-	-	-	-	-	-	-	-	-	-
民國103年	-	-	-	-	-	-	-	-	-	-
民國104年	-	-	-	-	-	-	-	-	-	-
民國105年	80	44	15	1	2	7	1	-	3	-
民國106年	152	106	26	-	7	6	-	-	1	-
民國107年	106	56	26	-	4	7	-	1	-	-
民國108年	72	37	18	1	4	5	3	-	-	-
分隊別										
第一大隊	6	1	1	-	1	3	-	-	-	-
新興分隊	1	1	-	-	-	-	-	-	-	-
前金分隊	-	-	-	-	-	-	-	-	-	-
苓雅分隊	2	-	1	-	1	-	-	-	-	-
旗津分隊	-	-	-	-	-	-	-	-	-	-
瑞隆分隊	-	-	-	-	-	-	-	-	-	-
前鎮分隊	2	-	-	-	-	2	-	-	-	-
成功分隊	1	-	-	-	-	1	-	-	-	-
第二大隊	32	19	8	-	3	1	-	-	-	-
鼎金分隊	2	2	-	-	-	-	-	-	-	-
大昌分隊	8	6	1	-	1	-	-	-	-	-
十全分隊	5	3	2	-	-	-	-	-	-	-
左營分隊	2	-	2	-	-	-	-	-	-	-
新莊分隊	4	3	1	-	-	-	-	-	-	-
中華分隊	2	2	-	-	-	-	-	-	-	-
鼓山分隊	9	3	2	-	2	1	-	-	-	-
第三大隊	5	1	2	1	-	-	-	-	-	-
鳳祥分隊	-	-	-	-	-	-	-	-	-	-
五甲分隊	-	-	-	-	-	-	-	-	-	-
鳳山分隊	1	-	1	-	-	-	-	-	-	-
大寮分隊	-	-	-	-	-	-	-	-	-	-
中庄分隊	4	1	1	1	-	-	-	-	-	-
林園分隊	-	-	-	-	-	-	-	-	-	-
大林分隊	-	-	-	-	-	-	-	-	-	-
高桂分隊	-	-	-	-	-	-	-	-	-	-
小港分隊	-	-	-	-	-	-	-	-	-	-
第四大隊	13	11	2	-	-	-	-	-	-	-
橋頭分隊	-	-	-	-	-	-	-	-	-	-
梓官分隊	2	1	1	-	-	-	-	-	-	-
燕巢分隊	-	-	-	-	-	-	-	-	-	-
大樹分隊	3	3	-	-	-	-	-	-	-	-
鳥松分隊	3	3	-	-	-	-	-	-	-	-
大社分隊	-	-	-	-	-	-	-	-	-	-
仁武分隊	2	2	-	-	-	-	-	-	-	-
楠梓分隊	2	1	1	-	-	-	-	-	-	-
右昌分隊	1	1	-	-	-	-	-	-	-	-
第五大隊	15	5	5	-	-	1	3	-	-	-
路竹分隊	2	2	-	-	-	-	-	-	-	-
阿蓮分隊	2	1	1	-	-	-	-	-	-	-
茄萣分隊	1	1	-	-	-	-	-	-	-	-
湖內分隊	1	-	-	-	-	-	1	-	-	-
岡山分隊	8	1	4	-	-	1	2	-	-	-
田寮分隊	-	-	-	-	-	-	-	-	-	-
彌陀分隊	1	-	-	-	-	-	-	-	-	-
永安分隊	-	-	-	-	-	-	-	-	-	-
第六大隊	1	-	-	-	-	-	-	-	-	-
內門分隊	-	-	-	-	-	-	-	-	-	-
旗山分隊	-	-	-	-	-	-	-	-	-	-
美濃分隊	-	-	-	-	-	-	-	-	-	-
杉林分隊	-	-	-	-	-	-	-	-	-	-
甲仙分隊	-	-	-	-	-	-	-	-	-	-
那瑪夏分隊	-	-	-	-	-	-	-	-	-	-
六龜分隊	-	-	-	-	-	-	-	-	-	-
寶來分隊	-	-	-	-	-	-	-	-	-	-
桃源分隊	-	-	-	-	-	-	-	-	-	-
茂林分隊	1	-	-	-	-	-	-	-	-	-

資料來源：本局危險物品管理科



## 消 防 安 全 檢 查 及 違 規 取 締

件 次				裁 處 件 次				已收繳罰 鍰件次	強制執行 件次
儲存場所	串接使用場所	消防安全 設備檢查 不合格	其他違規 取締	合計	罰鍰	限期 改善	停業或停 止使用		
儲存場所位置 構造設備或安 全管理不合格	串接使用場所位 置構造設備或安 全管理不合格								
-	-	-	-	110	110	-	-	84	48
-	-	-	-	75	75	-	-	153	98
-	-	-	-	83	83	-	-	215	101
-	-	-	-	197	196	-	1	316	140
-	-	-	-	171	171	-	-	383	94
-	-	-	-	123	123	-	-	312	93
-	3	-	4	162	162	-	-	319	76
1	1	-	4	149	149	-	-	217	34
-	11	-	1	128	128	-	-	262	34
1	1	-	2	68	68	-	-	210	43
-	-	-	-	6	6	-	-	38	7
-	-	-	-	1	1	-	-	2	-
-	-	-	-	-	-	-	-	1	-
-	-	-	-	2	2	-	-	16	5
-	-	-	-	-	-	-	-	11	-
-	-	-	-	-	-	-	-	4	-
-	-	-	-	2	2	-	-	1	1
-	-	-	-	1	1	-	-	3	1
-	1	-	-	30	30	-	-	82	24
-	-	-	-	2	2	-	-	2	-
-	-	-	-	8	8	-	-	10	9
-	-	-	-	5	5	-	-	17	3
-	-	-	-	2	2	-	-	15	-
-	-	-	-	4	4	-	-	2	3
-	-	-	-	2	2	-	-	9	1
-	1	-	-	7	7	-	-	27	8
1	-	-	-	6	6	-	-	44	8
-	-	-	-	-	-	-	-	-	-
-	-	-	-	-	-	-	-	2	-
-	-	-	-	1	1	-	-	36	2
-	-	-	-	-	-	-	-	3	2
1	-	-	-	5	5	-	-	2	3
-	-	-	-	-	-	-	-	-	-
-	-	-	-	-	-	-	-	-	-
-	-	-	-	-	-	-	-	1	1
-	-	-	-	13	13	-	-	28	3
-	-	-	-	-	-	-	-	-	-
-	-	-	-	2	2	-	-	8	3
-	-	-	-	-	-	-	-	-	-
-	-	-	-	3	3	-	-	7	-
-	-	-	-	3	3	-	-	4	-
-	-	-	-	-	-	-	-	-	-
-	-	-	-	2	2	-	-	5	-
-	-	-	-	2	2	-	-	2	-
-	-	-	-	1	1	-	-	2	-
-	-	-	1	13	13	-	-	18	1
-	-	-	-	2	2	-	-	4	-
-	-	-	-	2	2	-	-	2	1
-	-	-	-	1	1	-	-	1	-
-	-	-	-	1	1	-	-	1	-
-	-	-	-	6	6	-	-	5	-
-	-	-	-	-	-	-	-	-	-
-	-	-	1	1	1	-	-	1	-
-	-	-	-	-	-	-	-	4	-
-	-	-	1	-	-	-	-	-	-
-	-	-	-	-	-	-	-	-	-
-	-	-	-	-	-	-	-	-	-
-	-	-	-	-	-	-	-	-	-
-	-	-	-	-	-	-	-	-	-
-	-	-	-	-	-	-	-	-	-
-	-	-	-	-	-	-	-	-	-
-	-	-	-	-	-	-	-	-	-
-	-	-	-	-	-	-	-	-	-
-	-	-	-	-	-	-	-	-	-
-	-	-	1	-	-	-	-	-	-

**表5-7 高雄消防**

年底別 及 分隊別	期底防火管理人選用情形				期底消防防護計畫製定情形				期底共同消防防護計畫製定情形			
	應選用 家數 (家)	已選用			應製定 家數 (家)	已製定			應製定 家數 (家)	已製定		
		家數 (家)	比例(%)	與上年同期 比較增減 (百分點)		家數 (家)	比例 (%)	與上年同期 比較增減 (百分點)		家數 (家)	比例(%)	與上年同 期比較增 減(百分 點)
民國 99年	4,456	4,369	98.05	1.68	4,456	4,366	97.98	1.80	1,798	1,767	98.28	0.15
民國100年	4,708	4,656	98.90	0.85	4,708	4,653	98.83	0.85	1,837	1,831	99.67	1.40
民國101年	4,835	4,784	98.95	0.05	4,835	4,776	98.78	0.05	1,880	1,877	99.84	0.17
民國102年	5,021	4,926	98.11	0.74	5,021	4,911	97.81	0.86	1,992	1,970	98.90	0.93
民國103年	5,045	4,943	97.98	0.13	5,045	4,943	97.98	0.17	2,043	2,035	99.61	0.71
民國104年	5,098	4,988	97.84	0.14	5,098	4,984	97.76	0.21	2,101	2,078	98.91	0.70
民國105年	5,145	5,038	97.92	0.08	5,145	5,035	97.86	0.10	2,168	2,150	99.17	0.26
民國106年	5,218	5,116	98.05	0.12	5,218	5,092	97.59	0.28	2,275	2,262	99.43	0.26
民國107年	5,425	5,334	98.32	0.28	5,425	5,297	97.64	0.06	2,354	2,339	99.36	0.07
民國108年	5,507	5,374	97.58	0.74	5,507	5,330	96.79	0.85	2,453	2,450	99.88	0.51
分隊別												
第一大隊	1,217	1,178	96.80	0.45	1,217	1,178	96.80	0.39	709	707	99.72	0.01
新興分隊	307	296	96.42	2.55	307	296	96.42	5.45	172	171	99.42	0.01
前金分隊	260	254	97.69	0.09	260	254	97.69	0.09	150	150	100.00	-
苓雅分隊	201	187	93.03	6.97	201	187	93.03	6.97	138	137	99.28	0.72
旗津分隊	33	33	100.00	-	33	33	100.00	-	2	2	100.00	-
瑞隆分隊	164	159	96.95	0.08	164	159	96.95	0.08	127	127	100.00	-
前鎮分隊	113	113	100.00	-	113	113	100.00	0.88	18	18	100.00	-
成功分隊	139	136	97.84	0.17	139	136	97.84	0.17	102	102	100.00	1.03
第二大隊	1,272	1,239	97.41	1.26	1,272	1,233	96.93	1.65	1,143	1,142	99.91	0.28
鼎金分隊	87	87	100.00	-	87	84	96.55	3.45	108	108	100.00	-
大昌分隊	189	182	96.30	3.70	189	185	97.88	2.12	190	190	100.00	-
十全分隊	303	297	98.02	0.84	303	297	98.02	0.84	130	130	100.00	-
左營分隊	81	75	92.59	3.75	81	75	92.59	3.75	24	24	100.00	-
新莊分隊	313	310	99.04	0.04	313	305	97.44	1.55	327	327	100.00	0.32
中華分隊	199	195	97.99	0.89	199	194	97.49	0.83	293	292	99.66	0.72
鼓山分隊	100	93	93.00	7.00	100	93	93.00	7.00	71	71	100.00	-
第三大隊	1,173	1,160	98.89	0.16	1,173	1,142	97.36	0.27	336	336	100.00	0.92
鳳祥分隊	76	74	97.37	1.48	76	71	93.42	2.47	42	42	100.00	-
五甲分隊	149	149	100.00	1.95	149	147	98.66	0.61	63	63	100.00	-
鳳山分隊	275	272	98.91	0.35	275	273	99.27	0.01	134	134	100.00	1.55
大寮分隊	186	183	98.39	0.53	186	183	98.39	0.53	18	18	100.00	-
中庄分隊	97	96	98.97	0.02	97	96	98.97	0.02	12	12	100.00	-
林園分隊	124	123	99.19	0.70	124	117	94.35	2.63	5	5	100.00	-
大林分隊	46	44	95.65	4.35	46	42	91.30	2.12	-	-	-	-
高桂分隊	139	139	100.00	-	139	136	97.84	2.16	39	39	100.00	2.63
小港分隊	81	80	98.77	1.23	81	77	95.06	4.94	23	23	100.00	-
第四大隊	841	822	97.74	1.07	841	816	97.03	1.54	220	220	100.00	2.99
橋頭分隊	71	70	98.59	1.41	71	70	98.59	1.41	13	13	100.00	7.69
梓官分隊	41	41	100.00	4.76	41	41	100.00	4.76	-	-	-	-
燕巢分隊	88	88	100.00	-	88	88	100.00	-	-	-	-	-
大樹分隊	60	59	98.33	1.67	60	59	98.33	1.67	4	4	100.00	-
鳥松分隊	82	75	91.46	6.24	82	75	91.46	6.24	25	25	100.00	-
大松分隊	104	104	100.00	-	104	103	99.04	0.96	9	9	100.00	-
仁武分隊	156	155	99.36	0.60	156	155	99.36	0.60	21	21	100.00	11.11
楠梓分隊	106	102	96.23	2.83	106	102	96.23	2.83	66	66	100.00	-
右昌分隊	133	128	96.24	1.49	133	123	92.48	5.25	82	82	100.00	4.05
第五大隊	755	729	96.56	1.18	755	715	94.70	1.56	41	41	100.00	-
路竹分隊	152	152	100.00	1.32	152	151	99.34	9.94	2	2	100.00	-
阿蓮分隊	51	51	100.00	-	51	51	100.00	-	1	1	100.00	-
茄萣分隊	37	37	100.00	2.78	37	37	100.00	2.78	-	-	-	-
湖內分隊	87	86	98.85	0.05	87	79	90.80	8.10	4	4	100.00	-
岡山分隊	333	308	92.49	5.08	333	302	90.69	7.79	34	34	100.00	-
田寮分隊	12	12	100.00	-	12	12	100.00	-	-	-	-	-
彌陀分隊	30	30	100.00	6.90	30	30	100.00	6.90	-	-	-	-
永安分隊	53	53	100.00	6.12	53	53	100.00	6.12	-	-	-	-
第六大隊	249	246	98.80	1.20	249	246	98.80	1.20	4	4	100.00	-
內門分隊	18	18	100.00	-	18	18	100.00	-	-	-	-	-
旗山分隊	86	83	96.51	3.49	86	83	96.51	3.49	3	3	100.00	-
美濃分隊	61	61	100.00	-	61	61	100.00	-	-	-	-	-
杉林分隊	15	15	100.00	-	15	15	100.00	-	-	-	-	-
甲仙分隊	15	15	100.00	-	15	15	100.00	-	1	1	100.00	-
那瑪夏分隊	5	5	100.00	-	5	5	100.00	-	-	-	-	-
六龜分隊	24	24	100.00	-	24	24	100.00	-	-	-	-	-
寶來分隊	11	11	100.00	-	11	11	100.00	-	-	-	-	-
桃源分隊	9	9	100.00	-	9	9	100.00	-	-	-	-	-
茂林分隊	5	5	100.00	-	5	5	100.00	-	-	-	-	-

資料來源：本局火災預防科

管 理 執 行 情 形														
本期自衛消防編組 訓練情形		本期違反防火管理案件			本期罰鍰收繳情形			本期強 制執行 件次	本年累計違反防火管理					
件數	人數	限期改 善件次	處罰鍰		件次	金額 (元)(2)	收繳率 [(2)/(1) ×100]%		限期改 善件次	與上年 同期比 較增減 件次	處以 罰鍰 件次	與上年同 期比較增 減件次		
			件次	金額 (元)(1)										
6,189	146,581	962	6	104,000	4	53,249	51.20	4	962	-	242	6	-	5
8,696	195,440	1,065	12	215,000	9	115,277	53.62	20	1,065	-	103	12	-	6
9,207	184,319	895	16	315,000	16	179,498	56.98	33	895	-	170	16	-	4
9,591	160,297	1,124	7	180,000	6	227,406	126.34	18	1,124	-	242	7	-	9
9,092	147,564	1,072	13	200,000	18	178,141	89.07	24	1,072	-	52	13	-	6
8,936	129,121	1,277	20	334,000	25	384,000	114.97	37	11,123	-	-	152	-	-
9,455	135,356	1,027	16	290,000	14	300,000	103.45	23	12,150	-	-	168	-	-
10,249	138,628	1,354	21	360,000	9	140,000	38.89	21	1,354	-	327	21	-	5
11,449	128,907	1,223	23	370,000	24	321,327	86.85	35	1,223	-	131	23	-	2
13,567	141,276	1,357	13	170,000	10	104,977	61.75	26	1,357	-	134	13	-	10
3,854	22,698	254	4	50,000	4	44,857	89.71	12	254	-	83	4	-	5
673	2,521	98	2	20,000	4	44,857	224.29	5	98	-	92	2	-	5
896	1,466	69	1	10,000	-	-	-	3	69	-	24	1	-	-
562	3,147	35	-	-	-	-	-	1	35	-	30	-	-	1
58	916	-	-	-	-	-	-	1	-	-	5	-	-	-
1,067	7,941	24	-	-	-	-	-	1	24	-	7	-	-	-
224	4,149	4	-	-	-	-	-	1	4	-	1	-	-	-
374	2,558	24	1	20,000	-	-	-	-	24	-	2	1	-	1
3,785	24,391	391	3	50,000	-	-	-	4	391	-	274	3	-	3
398	1,666	36	1	20,000	-	-	-	-	36	-	9	1	-	1
763	7,061	37	-	-	-	-	-	-	37	-	29	-	-	-
840	4,286	92	1	10,000	-	-	-	1	92	-	38	1	-	1
52	270	37	1	20,000	-	-	-	1	37	-	26	1	-	1
596	4,083	58	-	-	-	-	-	1	58	-	57	-	-	-
947	5,608	98	-	-	-	-	-	-	98	-	87	-	-	-
189	1,417	33	-	-	-	-	-	1	33	-	28	-	-	-
2,046	33,520	248	1	20,000	-	-	-	7	248	-	69	1	-	-
150	1,216	6	-	-	-	-	-	-	6	-	9	-	-	-
382	4,676	31	-	-	-	-	-	1	31	-	26	-	-	-
546	9,804	82	-	-	-	-	-	-	82	-	5	-	-	-
174	7,926	46	1	20,000	-	-	-	3	46	-	4	1	-	-
106	1,239	11	-	-	-	-	-	3	11	-	5	-	-	-
174	1,298	31	-	-	-	-	-	-	31	-	37	-	-	-
79	1,609	13	-	-	-	-	-	-	13	-	13	-	-	-
306	3,768	21	-	-	-	-	-	-	21	-	8	-	-	-
129	1,984	7	-	-	-	-	-	-	7	-	4	-	-	-
1,813	29,169	269	3	30,000	2	20,000	66.67	1	269	-	100	3	-	-
126	2,762	8	2	20,000	1	10,000	50.00	-	8	-	6	2	-	-
80	898	2	-	-	-	-	-	-	2	-	2	-	-	-
176	4,803	-	-	-	-	-	-	-	-	-	3	-	-	-
118	1,876	15	-	-	-	-	-	-	15	-	11	-	-	-
207	4,494	58	-	-	-	-	-	-	58	-	42	-	-	-
210	7,010	57	-	-	-	-	-	-	57	-	38	-	-	-
302	2,859	46	1	10,000	1	10,000	100.00	1	46	-	14	1	-	-
180	1,772	25	-	-	-	-	-	-	25	-	7	-	-	-
414	2,695	58	-	-	-	-	-	-	58	-	27	-	-	-
1,577	24,024	176	2	20,000	2	30,000	150.00	2	176	-	55	2	-	6
315	8,600	16	-	-	-	-	-	1	16	-	40	-	-	2
99	1,328	9	-	-	-	-	-	-	9	-	5	-	-	-
73	982	8	-	-	-	-	-	-	8	-	3	-	-	-
163	1,671	15	-	-	-	-	-	-	15	-	14	-	-	-
699	5,229	116	2	20,000	2	30,000	150.00	1	116	-	11	2	-	4
30	507	3	-	-	-	-	-	-	3	-	3	-	-	-
57	1,075	4	-	-	-	-	-	-	4	-	4	-	-	-
141	4,632	5	-	-	-	-	-	-	5	-	3	-	-	-
492	7,474	19	-	-	2	10,120	-	-	19	-	33	-	-	2
36	731	2	-	-	-	-	-	-	2	-	2	-	-	-
168	2,720	12	-	-	2	10,120	-	-	12	-	4	-	-	2
122	1,547	1	-	-	-	-	-	-	1	-	7	-	-	-
30	392	-	-	-	-	-	-	-	-	-	1	-	-	-
31	301	-	-	-	-	-	-	-	-	-	17	-	-	-
8	186	3	-	-	-	-	-	-	3	-	3	-	-	-
48	1,003	1	-	-	-	-	-	-	1	-	3	-	-	-
22	186	-	-	-	-	-	-	-	-	-	1	-	-	-
18	307	-	-	-	-	-	-	-	-	-	-	-	-	-
9	101	-	-	-	-	-	-	-	-	-	1	-	-	-

表5-8 高 雄 市 消 防 安 全

年 底 別 及 分 隊 別	期底列 管家數 (家)	檢 查 情 形					複 查 情 形		
		檢 查 件次	合 格 件次	不 合 格 件次	檢 查 率 (%)	檢 查 合 格率(%)	複 查 件次	複 查 不 合 格件次	複 查 不 合 格率(%)
民國 99年	15,920	28,907	27,340	1,567	181.58	94.58	1,482	36	2.43
民國100年	16,339	20,458	18,196	2,262	125.21	88.94	1,799	108	6.00
民國101年	17,277	21,347	18,604	2,743	123.56	87.15	2,339	143	6.11
民國102年	17,658	22,781	20,207	2,574	129.01	88.70	2,107	121	5.74
民國103年	18,291	21,303	19,234	2,069	116.47	90.29	1,988	79	3.97
民國104年	18,825	19,574	17,792	1,782	103.98	90.90	1,557	91	5.84
民國105年	19,157	20,866	18,700	2,166	108.92	89.62	1,707	86	5.04
民國106年	19,690	20,641	18,214	2,427	104.83	88.24	2,367	127	5.37
民國107年	20,293	21,425	19,346	2,079	105.58	90.30	1,913	111	5.80
民國108年	20,817	21,232	19,499	1,733	101.99	91.84	1,726	101	5.85
分隊別									
局本部	-	-	-	-	-	-	-	-	-
第一大隊	3,786	4,817	4,410	407	127.23	91.55	398	25	6.28
新興分隊	778	1,201	1,060	141	154.37	88.26	133	-	-
前金分隊	607	941	916	25	155.02	97.34	22	-	-
苓雅分隊	833	987	886	101	118.49	89.77	105	3	2.86
旗津分隊	117	109	105	4	93.16	96.33	3	3	100.00
瑞隆分隊	579	601	568	33	103.80	94.51	46	3	6.52
前鎮分隊	496	400	373	27	80.65	93.25	24	5	20.83
成功分隊	376	578	502	76	153.72	86.85	65	11	16.92
第二大隊	4,499	4,121	3,776	345	91.60	91.63	304	22	7.24
鼎金分隊	409	406	378	28	99.27	93.10	30	2	6.67
大昌分隊	747	692	598	94	92.64	86.42	78	3	3.85
十全分隊	833	775	718	57	93.04	92.65	57	-	-
左營分隊	226	191	183	8	84.51	95.81	5	3	60.00
新莊分隊	1,150	1,073	1,007	66	93.30	93.85	57	-	-
中華分隊	742	709	653	56	95.55	92.10	56	-	-
鼓山分隊	392	275	239	36	70.15	86.91	21	14	66.67
第三大隊	4,318	5,206	4,766	440	120.57	91.55	501	22	4.39
鳳祥分隊	249	282	260	22	113.25	92.20	19	-	-
五甲分隊	499	801	724	77	160.52	90.39	89	5	5.62
鳳山分隊	852	1,034	933	101	121.36	90.23	87	3	3.45
大寮分隊	800	771	733	38	96.38	95.07	51	2	3.92
中庄分隊	678	674	643	31	99.41	95.40	51	3	5.88
林園分隊	334	483	459	24	144.61	95.03	25	1	4.00
大林分隊	150	193	163	30	128.67	84.46	37	2	5.41
高桂分隊	442	533	470	63	120.59	88.18	81	5	6.17
小港分隊	314	435	381	54	138.54	87.59	61	1	1.64
第四大隊	3,813	3,223	3,159	64	84.53	98.01	74	2	2.70
橋頭分隊	262	237	228	9	90.46	96.20	8	1	12.50
梓官分隊	214	186	185	1	86.92	99.46	1	-	-
燕巢分隊	531	380	371	9	71.56	97.63	10	1	10.00
大樹分隊	300	282	280	2	94.00	99.29	1	-	-
鳥松分隊	416	361	360	1	86.78	99.72	2	-	-
大社分隊	468	366	356	10	78.21	97.27	11	-	-
仁武分隊	688	538	530	8	78.20	98.51	8	-	-
楠梓分隊	445	416	406	10	93.48	97.60	17	-	-
右昌分隊	489	457	443	14	93.46	96.94	16	-	-
第五大隊	3,578	2,911	2,574	337	81.36	88.42	327	27	8.26
路竹分隊	781	621	551	70	79.51	88.73	78	10	12.82
阿蓮分隊	319	190	172	18	59.56	90.53	12	1	8.33
茄萣分隊	154	151	142	9	98.05	94.04	10	2	20.00
湖內分隊	376	173	159	14	46.01	91.91	7	-	-
岡山分隊	1,558	1,364	1,179	185	87.55	86.44	186	10	5.38
田寮分隊	48	35	32	3	72.92	91.43	3	-	-
彌陀分隊	185	221	198	23	119.46	89.59	16	3	18.75
永安分隊	157	156	141	15	99.36	90.38	15	1	6.67
第六大隊	823	954	814	140	115.92	85.32	122	3	2.46
內門分隊	58	64	57	7	110.34	89.06	6	-	-
旗山分隊	291	358	301	57	123.02	84.08	48	2	4.17
美濃分隊	202	223	193	30	110.40	86.55	28	-	-
杉林分隊	47	51	44	7	108.51	86.27	6	-	-
甲仙分隊	73	82	69	13	112.33	84.15	8	-	-
那瑪夏分隊	14	16	13	3	114.29	81.25	3	-	-
六龜分隊	70	75	62	13	107.14	82.67	12	1	8.33
寶來分隊	20	30	24	6	150.00	80.00	7	-	-
桃源分隊	33	38	36	2	115.15	94.74	2	-	-
茂林分隊	15	17	15	2	113.33	88.24	2	-	-

資料來源：本局火災預防科

**設 備 查 察 處 理**

單位：件

違 規 處 理 情 形		處 罰 鍰		罰 鍰 收 繳 情 形		強 制 執 行 件 次		
限期改善 件次	舉發 件次	停業或停 止使用件 次	處罰鍰		件次		金額(元) (2)	收繳率 [(2)/(1)*10 0](%)
			件次	金額(元) (1)				
1,531	39	3	42	728,000	30	395,800	54.37	12
2,154	108	-	102	1,472,000	104	1,356,375	92.15	95
2,600	143	-	117	1,894,000	142	1,911,026	100.90	124
2,453	121	-	123	2,146,000	138	2,139,096	99.68	67
1,990	79	-	87	1,569,000	107	1,503,850	95.85	59
1,691	91	-	86	1,743,000	109	1,826,954	104.82	102
2,080	86	-	93	1,830,000	81	1,545,175	84.44	73
2,300	127	-	125	2,412,000	116	1,942,840	80.55	47
1,968	111	-	117	2,587,000	143	2,172,565	83.98	73
1,632	101	-	105	2,580,000	115	1,797,957	69.69	60
-	-	-	-	-	-	-	-	-
382	25	-	24	748,000	17	442,000	59.09	18
141	-	-	-	-	1	12,000	-	-
25	-	-	-	-	1	12,000	-	-
98	3	-	8	278,000	8	268,000	96.40	6
1	3	-	2	36,000	-	-	-	1
30	3	-	5	138,000	2	36,000	26.09	11
22	5	-	5	150,000	3	90,000	60.00	-
65	11	-	4	146,000	2	24,000	16.44	-
323	22	-	20	566,000	29	297,736	52.60	13
26	2	-	2	24,000	2	21,000	87.50	-
91	3	-	4	120,000	1	24,000	20.00	3
57	-	-	1	24,000	8	70,736	294.73	5
5	3	-	2	24,000	2	24,000	100.00	-
66	-	-	-	-	-	-	-	-
56	-	-	1	12,000	2	24,000	200.00	-
22	14	-	10	362,000	14	134,000	37.02	5
418	22	-	25	516,000	23	464,000	89.92	9
22	-	-	-	-	-	-	-	-
72	5	-	4	60,000	1	12,000	20.00	2
98	3	-	5	90,000	5	72,000	80.00	1
36	2	-	2	60,000	4	120,000	200.00	-
28	3	-	4	96,000	6	156,000	162.50	2
23	1	-	2	60,000	-	-	-	-
28	2	-	2	36,000	2	36,000	100.00	-
58	5	-	5	102,000	4	56,000	54.90	4
53	1	-	1	12,000	1	12,000	100.00	-
62	2	-	4	60,000	5	90,000	150.00	4
8	1	-	2	24,000	1	12,000	50.00	-
1	-	-	-	-	-	-	-	-
8	1	-	1	6,000	2	18,000	300.00	-
2	-	-	-	-	-	-	-	-
1	-	-	-	-	-	-	-	-
10	-	-	-	-	-	-	-	-
8	-	-	-	-	-	-	-	2
10	-	-	1	30,000	2	60,000	200.00	2
14	-	-	-	-	-	-	-	-
310	27	-	30	630,000	40	503,848	79.98	14
60	10	-	12	189,000	8	138,000	73.02	4
17	1	-	1	12,000	-	-	-	-
7	2	-	3	36,000	1	2,151	5.98	1
14	-	-	-	-	-	-	-	-
175	10	-	13	363,000	24	165,697	45.65	6
3	-	-	-	-	-	-	-	-
20	3	-	-	-	-	-	-	1
14	1	-	1	30,000	7	198,000	660.00	2
137	3	-	2	60,000	1	373	0.62	2
7	-	-	-	-	-	-	-	-
55	2	-	2	60,000	1	373	0.62	2
30	-	-	-	-	-	-	-	-
7	-	-	-	-	-	-	-	-
13	-	-	-	-	-	-	-	-
3	-	-	-	-	-	-	-	-
12	1	-	-	-	-	-	-	-
6	-	-	-	-	-	-	-	-
2	-	-	-	-	-	-	-	-
2	-	-	-	-	-	-	-	-

表5-9 高 雄 市 爆 竹 煙 火

年 底 別 及 分 隊 別	期底場所家數						本 期 場								
							檢 查 件 次								
	列管場所			未達管制量販賣場所	進口貿易商營業場所	宗教廟會活動地點	可疑處所	合 計	列管場所			未達管制量販賣場所	進口貿易商營業場所	宗教廟會活動地點	可疑處所
	製造場所	達管制量							製 造 場 所	儲 存 場 所	販 賣 場 所				
儲 存 場 所		販 賣 場 所													
民國 99年	-	-	-	288	-	184	205	3,443	-	-	-	1,957	-	747	739
民國100年	-	-	-	345	-	199	137	4,515	-	-	10	2,644	-	858	1,003
民國101年	-	-	-	318	-	263	128	3,865	-	-	-	2,122	-	1,000	743
民國102年	-	-	-	350	-	287	122	3,453	-	-	-	1,791	-	1,106	556
民國103年	-	-	-	361	-	291	119	3,086	-	-	-	1,623	-	972	491
民國104年	-	-	-	357	-	294	118	2,355	-	-	-	1,076	7	826	446
民國105年	-	-	-	350	1	332	113	2,276	-	-	-	968	11	871	426
民國106年	-	-	-	346	1	339	111	1,964	-	-	-	967	12	692	293
民國107年	-	-	-	344	1	344	107	1,729	-	-	-	847	12	609	261
民國108年	-	-	-	345	2	346	107	1,676	-	-	10	756	23	654	233
分隊別															
第一大隊	-	-	-	50	-	53	6	221	-	-	-	110	-	99	12
新興分隊	-	-	-	4	-	1	-	11	-	-	-	8	-	3	-
前金分隊	-	-	-	2	-	4	-	25	-	-	-	8	-	17	-
苓雅分隊	-	-	-	9	-	9	-	30	-	-	-	18	-	12	-
旗津分隊	-	-	-	6	-	16	-	29	-	-	-	12	-	17	-
瑞隆分隊	-	-	-	10	-	11	6	54	-	-	-	20	-	22	12
前鎮分隊	-	-	-	15	-	5	-	40	-	-	-	30	-	10	-
成功分隊	-	-	-	4	-	7	-	32	-	-	-	14	-	18	-
第二大隊	-	-	-	65	1	99	10	426	-	-	-	132	11	262	21
鼎金分隊	-	-	-	4	1	12	1	41	-	-	-	8	11	19	3
大昌分隊	-	-	-	6	-	9	2	26	-	-	-	12	-	10	4
十全分隊	-	-	-	18	-	12	3	128	-	-	-	36	-	86	6
左營分隊	-	-	-	6	-	20	1	21	-	-	-	12	-	7	2
新莊分隊	-	-	-	9	-	11	1	42	-	-	-	19	-	21	2
中華分隊	-	-	-	16	-	6	1	91	-	-	-	33	-	56	2
鼓山分隊	-	-	-	6	-	29	1	77	-	-	-	12	-	63	2
第三大隊	-	-	-	93	-	45	12	328	-	-	-	204	-	100	24
鳳祥分隊	-	-	-	13	-	7	1	50	-	-	-	32	-	16	2
五甲分隊	-	-	-	15	-	3	-	39	-	-	-	33	-	6	-
鳳山分隊	-	-	-	24	-	8	-	64	-	-	-	48	-	16	-
大寮分隊	-	-	-	21	-	5	7	68	-	-	-	44	-	10	14
中庄分隊	-	-	-	4	-	6	1	22	-	-	-	8	-	12	2
林園分隊	-	-	-	6	-	6	1	26	-	-	-	12	-	12	2
大林分隊	-	-	-	4	-	6	-	23	-	-	-	9	-	14	-
高桂分隊	-	-	-	2	-	2	-	20	-	-	-	10	-	10	-
小港分隊	-	-	-	4	-	2	2	16	-	-	-	8	-	4	4
第四大隊	-	-	-	60	-	81	31	349	-	-	10	145	-	117	77
橋頭分隊	-	-	-	10	-	10	3	72	-	-	-	20	-	31	21
梓官分隊	-	-	-	5	-	40	4	41	-	-	-	10	-	23	8
燕巢分隊	-	-	-	3	-	1	7	22	-	-	-	6	-	2	14
大樹分隊	-	-	-	4	-	7	4	30	-	-	-	8	-	14	8
鳥松分隊	-	-	-	1	-	6	7	30	-	-	-	4	-	12	14
大社分隊	-	-	-	8	-	3	-	33	-	-	-	24	-	9	-
仁武分隊	-	-	-	11	-	1	6	36	-	-	-	22	-	2	12
楠梓分隊	-	-	-	10	-	3	-	45	-	-	10	32	-	3	-
右昌分隊	-	-	-	8	-	10	-	40	-	-	-	19	-	21	-
第五大隊	-	-	-	38	1	43	19	163	-	-	-	79	12	31	41
路竹分隊	-	-	-	9	-	4	3	28	-	-	-	18	-	4	6
阿蓮分隊	-	-	-	2	-	2	3	17	-	-	-	6	-	2	9
茄萣分隊	-	-	-	5	-	4	2	18	-	-	-	10	-	4	4
湖內分隊	-	-	-	4	-	8	-	8	-	-	-	8	-	-	-
岡山分隊	-	-	-	10	1	21	7	68	-	-	-	21	12	21	14
田寮分隊	-	-	-	-	-	-	4	8	-	-	-	-	-	-	8
彌陀分隊	-	-	-	5	-	4	-	10	-	-	-	10	-	-	-
永安分隊	-	-	-	3	-	-	-	6	-	-	-	6	-	-	-
第六大隊	-	-	-	39	-	25	29	189	-	-	-	86	-	45	58
內門分隊	-	-	-	1	-	3	-	8	-	-	-	2	-	6	-
旗山分隊	-	-	-	4	-	7	10	46	-	-	-	8	-	18	20
美濃分隊	-	-	-	20	-	3	6	58	-	-	-	40	-	6	12
杉林分隊	-	-	-	2	-	1	2	18	-	-	-	12	-	2	4
甲仙分隊	-	-	-	4	-	3	8	27	-	-	-	8	-	3	16
那瑪夏分隊	-	-	-	-	-	-	-	-	-	-	-	-	-	-	-
六龜分隊	-	-	-	8	-	5	3	27	-	-	-	16	-	5	6
寶來分隊	-	-	-	-	-	3	-	5	-	-	-	-	-	5	-
桃源分隊	-	-	-	-	-	-	-	-	-	-	-	-	-	-	-
茂林分隊	-	-	-	-	-	-	-	-	-	-	-	-	-	-	-

資料來源：本局火災預防科

# 安 全 檢 查

單位：家數、次

所 檢 查 情 形															
合格件次								不合格件次							
合 計	列管場所			未達管制 量販賣場 所	進口貿易 商營業場 所	宗教廟 會活動 地點	可疑處 所	合 計	列管場所			未達管 制量販 賣場所	進口貿 易商營 業場所	宗教廟 會活動 地點	可疑處 所
	製 造 場 所	達管制量							製 造 場 所	儲 存 場 所	販 賣 場 所				
		製 造 場 所	儲 存 場 所												
-	-	-	-	-	-	-	-	-	-	-	-	-	-	-	
-	-	-	-	-	-	-	-	-	-	-	-	-	-	-	
-	-	-	-	-	-	-	-	-	-	-	-	-	-	-	
-	-	-	-	-	-	-	-	-	-	-	-	-	-	-	
-	-	-	-	-	-	-	-	-	-	-	-	-	-	-	
2,251	-	-	-	968	11	846	426	25	-	-	-	-	-	25	
1,949	-	-	-	967	12	677	293	15	-	-	-	-	-	15	
1,717	-	-	-	847	12	597	261	12	-	-	-	-	-	12	
1,667	-	-	10	756	23	645	233	9	-	-	-	-	-	9	
218	-	-	-	110	-	96	12	3	-	-	-	-	-	3	
10	-	-	-	8	-	2	-	1	-	-	-	-	-	1	
24	-	-	-	8	-	16	-	1	-	-	-	-	-	1	
29	-	-	-	18	-	11	-	1	-	-	-	-	-	1	
29	-	-	-	12	-	17	-	-	-	-	-	-	-	-	
54	-	-	-	20	-	22	12	-	-	-	-	-	-	-	
40	-	-	-	30	-	10	-	-	-	-	-	-	-	-	
32	-	-	-	14	-	18	-	-	-	-	-	-	-	-	
425	-	-	-	132	11	261	21	1	-	-	-	-	-	1	
41	-	-	-	8	11	19	3	-	-	-	-	-	-	-	
26	-	-	-	12	-	10	4	-	-	-	-	-	-	-	
128	-	-	-	36	-	86	6	-	-	-	-	-	-	-	
20	-	-	-	12	-	6	2	1	-	-	-	-	-	1	
42	-	-	-	19	-	21	2	-	-	-	-	-	-	-	
91	-	-	-	33	-	56	2	-	-	-	-	-	-	-	
77	-	-	-	12	-	63	2	-	-	-	-	-	-	-	
327	-	-	-	204	-	99	24	1	-	-	-	-	-	1	
49	-	-	-	32	-	15	2	1	-	-	-	-	-	1	
39	-	-	-	33	-	6	-	-	-	-	-	-	-	-	
64	-	-	-	48	-	16	-	-	-	-	-	-	-	-	
68	-	-	-	44	-	10	14	-	-	-	-	-	-	-	
22	-	-	-	8	-	12	2	-	-	-	-	-	-	-	
26	-	-	-	12	-	12	2	-	-	-	-	-	-	-	
23	-	-	-	9	-	14	-	-	-	-	-	-	-	-	
20	-	-	-	10	-	10	-	-	-	-	-	-	-	-	
16	-	-	-	8	-	4	4	-	-	-	-	-	-	-	
347	-	-	10	145	-	115	77	2	-	-	-	-	-	2	
71	-	-	-	20	-	30	21	1	-	-	-	-	-	1	
41	-	-	-	10	-	23	8	-	-	-	-	-	-	-	
22	-	-	-	6	-	2	14	-	-	-	-	-	-	-	
30	-	-	-	8	-	14	8	-	-	-	-	-	-	-	
30	-	-	-	4	-	12	14	-	-	-	-	-	-	-	
33	-	-	-	24	-	9	-	-	-	-	-	-	-	-	
36	-	-	-	22	-	2	12	-	-	-	-	-	-	-	
45	-	-	10	32	-	3	-	-	-	-	-	-	-	-	
39	-	-	-	19	-	20	-	1	-	-	-	-	-	1	
163	-	-	-	79	12	31	41	-	-	-	-	-	-	-	
28	-	-	-	18	-	4	6	-	-	-	-	-	-	-	
17	-	-	-	6	-	2	9	-	-	-	-	-	-	-	
18	-	-	-	10	-	4	4	-	-	-	-	-	-	-	
8	-	-	-	8	-	-	-	-	-	-	-	-	-	-	
68	-	-	-	21	12	21	14	-	-	-	-	-	-	-	
8	-	-	-	-	-	-	8	-	-	-	-	-	-	-	
10	-	-	-	10	-	-	-	-	-	-	-	-	-	-	
6	-	-	-	6	-	-	-	-	-	-	-	-	-	-	
187	-	-	-	86	-	43	58	2	-	-	-	-	-	2	
8	-	-	-	2	-	6	-	-	-	-	-	-	-	-	
44	-	-	-	8	-	16	20	2	-	-	-	-	-	2	
58	-	-	-	40	-	6	12	-	-	-	-	-	-	-	
18	-	-	-	12	-	2	4	-	-	-	-	-	-	-	
27	-	-	-	8	-	3	16	-	-	-	-	-	-	-	
-	-	-	-	-	-	-	-	-	-	-	-	-	-	-	
27	-	-	-	16	-	5	6	-	-	-	-	-	-	-	
5	-	-	-	-	-	5	-	-	-	-	-	-	-	-	
-	-	-	-	-	-	-	-	-	-	-	-	-	-	-	
-	-	-	-	-	-	-	-	-	-	-	-	-	-	-	

表5-10 高 雄 市 爆 竹 煙 火

年 底 別 及 分 隊 別	取 締									施 放	
	合計	未經許可 製造爆竹 煙火	製造場所位 置構造設備 或安全管理 不合格	儲存場所位 置構造設備 或安全管理 不合格	販賣場所位 置構造設備或安 全管理不合格	製造、儲 存或販賣 場所未投 保公共意 外責任險	販賣無認 可標示爆 竹煙火	消防安全 設備不合 格	施 放		
									兒童施放 一般爆竹 煙火時未 陪同	施放專業 爆竹煙火 未申請	
民國 99年	3	-	-	-	-	-	2	-	-	-	
民國100年	5	-	-	2	1	1	1	-	-	-	
民國101年	2	-	-	-	-	-	-	-	-	-	
民國102年	6	-	-	-	-	-	2	-	-	-	
民國103年	12	-	-	-	-	3	1	-	-	-	
民國104年	27	-	-	2	-	6	-	-	-	-	
民國105年	29	-	-	-	-	-	-	-	-	2	
民國106年	22	-	-	-	-	-	-	-	-	1	
民國107年	20	-	-	1	-	1	-	-	-	-	
民國108年	21	-	-	5	-	-	-	-	-	1	
分隊別											
第一大隊	3	-	-	-	-	-	-	-	-	-	
新興分隊	1	-	-	-	-	-	-	-	-	-	
前金分隊	1	-	-	-	-	-	-	-	-	-	
苓雅分隊	1	-	-	-	-	-	-	-	-	-	
旗津分隊	-	-	-	-	-	-	-	-	-	-	
瑞隆分隊	-	-	-	-	-	-	-	-	-	-	
前鎮分隊	-	-	-	-	-	-	-	-	-	-	
成功分隊	-	-	-	-	-	-	-	-	-	-	
第二大隊	-	-	-	-	-	-	-	-	-	-	
鼎金分隊	-	-	-	-	-	-	-	-	-	-	
大昌分隊	-	-	-	-	-	-	-	-	-	-	
十全分隊	-	-	-	-	-	-	-	-	-	-	
左營分隊	-	-	-	-	-	-	-	-	-	-	
新莊分隊	-	-	-	-	-	-	-	-	-	-	
中華分隊	-	-	-	-	-	-	-	-	-	-	
鼓山分隊	-	-	-	-	-	-	-	-	-	-	
第三大隊	1	-	-	-	-	-	-	-	-	-	
鳳祥分隊	1	-	-	-	-	-	-	-	-	-	
五甲分隊	-	-	-	-	-	-	-	-	-	-	
鳳山分隊	-	-	-	-	-	-	-	-	-	-	
大寮分隊	-	-	-	-	-	-	-	-	-	-	
中庄分隊	-	-	-	-	-	-	-	-	-	-	
林園分隊	-	-	-	-	-	-	-	-	-	-	
大林分隊	-	-	-	-	-	-	-	-	-	-	
高桂分隊	-	-	-	-	-	-	-	-	-	-	
小港分隊	-	-	-	-	-	-	-	-	-	-	
第四大隊	13	-	-	5	-	-	-	-	-	-	
橋頭分隊	1	-	-	-	-	-	-	-	-	-	
梓官分隊	3	-	-	1	-	-	-	-	-	-	
燕巢分隊	-	-	-	-	-	-	-	-	-	-	
大樹分隊	-	-	-	-	-	-	-	-	-	-	
鳥松分隊	3	-	-	1	-	-	-	-	-	-	
大社分隊	5	-	-	2	-	-	-	-	-	-	
仁武分隊	-	-	-	-	-	-	-	-	-	-	
楠梓分隊	1	-	-	1	-	-	-	-	-	-	
右昌分隊	-	-	-	-	-	-	-	-	-	-	
第五大隊	1	-	-	-	-	-	-	-	-	-	
路竹分隊	1	-	-	-	-	-	-	-	-	-	
阿蓮分隊	-	-	-	-	-	-	-	-	-	-	
茄萣分隊	-	-	-	-	-	-	-	-	-	-	
湖內分隊	-	-	-	-	-	-	-	-	-	-	
岡山分隊	-	-	-	-	-	-	-	-	-	-	
田寮分隊	-	-	-	-	-	-	-	-	-	-	
彌陀分隊	-	-	-	-	-	-	-	-	-	-	
永安分隊	-	-	-	-	-	-	-	-	-	-	
第六大隊	3	-	-	-	-	-	-	-	-	1	
內門分隊	-	-	-	-	-	-	-	-	-	-	
旗山分隊	3	-	-	-	-	-	-	-	-	1	
美濃分隊	-	-	-	-	-	-	-	-	-	-	
杉林分隊	-	-	-	-	-	-	-	-	-	-	
甲仙分隊	-	-	-	-	-	-	-	-	-	-	
那瑪夏分隊	-	-	-	-	-	-	-	-	-	-	
六龜分隊	-	-	-	-	-	-	-	-	-	-	
寶來分隊	-	-	-	-	-	-	-	-	-	-	
桃源分隊	-	-	-	-	-	-	-	-	-	-	
茂林分隊	-	-	-	-	-	-	-	-	-	-	

資料來源：本局危險物品管理科





表6-1 高 雄 市 火 災

年 底 別 及 區 域 別	火災次數	火 災 分 類					
		建築物	森林田野	車 輛	船 舶	航空器	其 他
民國 99年	131	102	-	25	-	-	4
民國100年	112	87	1	21	-	-	3
民國101年	90	65	2	19	-	-	4
民國102年	88	72	3	9	-	-	4
民國103年	63	55	-	4	-	-	4
民國104年	61	45	1	9	-	-	6
民國105年	54	43	-	8	-	-	3
民國106年	2,985	1,026	1,377	160	1	-	421
民國107年	3,195	1,120	688	155	1	-	1,231
民國108年	2,757	979	312	140	1	-	1,325
區域別							
鹽 埕 區	19	11	-	3	-	-	5
鼓 山 區	78	49	4	3	-	-	22
左 營 區	98	69	-	7	-	-	22
楠 梓 區	135	74	7	11	-	-	43
三 民 區	165	116	-	15	-	-	34
新 興 區	44	30	-	2	-	-	12
前 金 區	19	15	-	-	-	-	4
芩 雅 區	88	70	-	9	-	-	9
前 鎮 區	121	74	2	14	-	-	31
旗 津 區	6	2	-	-	-	-	4
小 港 區	106	50	12	6	-	-	38
鳳 山 區	214	120	16	11	-	-	67
林 園 區	121	29	38	2	-	-	52
大 寮 區	218	48	69	5	-	-	96
大 樹 區	60	9	15	2	-	-	34
大 社 區	58	10	18	6	-	-	24
仁 武 區	114	30	8	10	-	-	66
鳥 松 區	60	14	8	3	-	-	35
岡 山 區	134	36	19	8	-	-	71
橋 頭 區	67	12	7	1	-	-	47
燕 巢 區	71	11	24	3	-	-	33
阿 寮 區	45	-	35	3	-	-	7
阿 蓮 區	43	7	7	-	-	-	29
路 竹 區	83	16	5	6	-	-	56
茄 苳 區	56	8	9	3	-	-	36
湖 內 區	33	9	-	2	1	-	21
永 安 區	39	7	4	1	-	-	27
彌 陀 區	38	5	1	-	-	-	32
梓 官 區	39	5	2	1	-	-	31
旗 山 區	61	11	-	1	-	-	49
美 濃 區	145	14	-	1	-	-	130
六 龜 區	53	4	1	1	-	-	47
甲 仙 區	24	3	-	-	-	-	21
杉 林 區	41	5	1	-	-	-	35
內 門 區	43	3	-	-	-	-	40
茂 林 區	3	1	-	-	-	-	2
桃 源 區	11	1	-	-	-	-	10
那 瑪 夏 區	4	1	-	-	-	-	3

資料來源：本局火災調查科

次 數 分 類 及 時 間

單位：次

起 火 時 段							
0~ 3時	3~ 6時	6~ 9時	9~12時	12~15時	15~18時	18~21時	21~24時
22	23	10	18	18	11	15	14
14	16	9	12	13	18	18	12
16	11	6	13	10	12	14	8
11	4	11	15	9	12	12	14
3	10	6	15	10	8	8	3
15	13	2	6	7	5	7	6
14	4	4	5	7	9	7	4
164	95	218	550	605	659	453	241
149	129	223	585	606	743	489	271
154	121	193	491	541	579	427	251
2	1	4	1	4	2	4	1
4	6	3	10	12	16	17	10
6	4	7	17	15	18	15	16
12	10	11	23	24	25	23	7
10	9	12	37	18	30	28	21
2	5	4	3	6	5	4	15
1	2	4	2	4	2	1	3
7	5	6	10	23	14	10	13
11	8	7	33	13	21	16	12
-	-	1	2	1	-	1	1
5	4	15	18	25	18	16	5
17	4	18	40	36	47	32	20
5	6	7	29	21	30	10	13
15	6	12	41	46	34	39	25
2	1	2	12	13	10	10	10
5	2	8	7	14	11	7	4
9	4	6	15	25	18	24	13
2	6	2	10	14	15	10	1
10	7	11	20	25	28	23	10
-	4	3	15	18	17	4	6
3	3	9	10	17	20	6	3
2	1	2	11	11	11	6	1
4	5	3	7	6	7	6	5
5	7	5	13	19	23	7	4
1	2	4	12	9	13	11	4
2	-	2	2	6	10	8	3
1	2	3	9	4	10	8	2
-	-	1	7	7	12	9	2
2	1	2	13	9	4	7	1
-	1	6	11	16	16	9	2
6	2	3	19	34	39	35	7
1	1	3	11	13	15	6	3
1	-	1	5	6	5	1	5
1	-	1	10	9	13	6	1
-	1	4	4	13	15	5	1
-	-	-	-	-	2	1	-
-	1	-	1	5	2	2	-
-	-	1	1	-	1	-	1

表6-2 高 雄 市 火 災

年底別 及 區域別	死亡人數		受傷人數		死 傷 原 因 (人)									被毀損 房間數 (間)
	男	女	男	女	合計	自殺	火焰 灼燒	有害 氣體	跳樓	外物 擊中	倒塌物 壓 到	其他	不明 因素	
民國 99年	2	1	16	4	23	-	11	12	-	-	-	-	-	131
民國100年	1	-	11	12	24	-	9	8	-	-	-	7	-	129
民國101年	3	1	13	5	22	-	15	4	-	-	-	3	-	80
民國102年	5	6	22	8	41	-	23	16	-	-	-	2	-	100
民國103年	2	2	6	4	14	-	6	6	-	-	-	2	-	82
民國104年	3	-	14	5	22	-	13	2	-	-	-	7	-	79
民國105年	8	5	6	3	22	4	11	5	-	-	-	1	1	69
民國106年	12	6	10	2	30	6	10	13	-	-	-	1	-	1,026
民國107年	9	4	13	11	37	8	11	7	-	2	-	9	-	781
民國108年	10	6	31	16	63	8	26	14	-	2	-	13	-	506
區域別														
鹽 埕 區	-	-	-	-	-	-	-	-	-	-	-	-	-	8
鼓 山 區	-	-	1	-	1	-	-	-	-	-	-	1	-	45
左 營 區	-	-	3	3	6	-	1	4	-	-	-	1	-	42
楠 梓 區	-	-	-	1	1	-	-	-	-	-	-	1	-	48
三 民 區	1	-	3	1	5	2	-	1	-	-	-	2	-	72
新 興 區	-	1	-	-	1	1	-	-	-	-	-	-	-	21
前 金 區	1	-	-	-	1	-	-	1	-	-	-	-	-	13
芩 雅 區	1	1	2	3	7	1	4	-	-	-	-	2	-	46
前 鎮 區	1	1	-	1	3	1	-	1	-	-	-	1	-	49
旗 津 區	-	-	-	-	-	-	-	-	-	-	-	-	-	-
小 港 區	1	1	3	2	7	-	2	4	-	-	-	1	-	38
鳳 山 區	1	-	4	2	7	-	5	2	-	-	-	-	-	38
林 園 區	1	-	4	-	5	-	4	1	-	-	-	-	-	2
大 寮 區	-	1	3	-	4	1	3	-	-	-	-	-	-	-
大 樹 區	-	-	-	-	-	-	-	-	-	-	-	-	-	-
大 社 區	-	-	-	1	1	-	1	-	-	-	-	-	-	2
大 武 區	-	-	4	1	5	-	-	-	-	2	-	3	-	20
仁 松 區	-	1	-	-	1	1	-	-	-	-	-	-	-	13
鳥 山 區	-	-	1	-	1	-	-	-	-	-	-	1	-	27
岡 頭 區	-	-	-	-	-	-	-	-	-	-	-	-	-	7
橋 頭 區	-	-	1	-	1	-	1	-	-	-	-	-	-	3
燕 巢 區	-	-	-	-	-	-	-	-	-	-	-	-	-	-
田 寮 區	-	-	-	-	-	-	-	-	-	-	-	-	-	-
阿 蓮 區	-	-	-	-	-	-	-	-	-	-	-	-	-	-
路 竹 區	1	-	-	1	2	-	2	-	-	-	-	-	-	6
湖 內 區	-	-	-	-	-	-	-	-	-	-	-	-	-	-
茄 苳 區	-	-	-	-	-	-	-	-	-	-	-	-	-	-
永 安 區	-	-	-	-	-	-	-	-	-	-	-	-	-	-
彌 陀 區	-	-	-	-	-	-	-	-	-	-	-	-	-	-
梓 官 區	-	-	1	-	1	-	1	-	-	-	-	-	-	1
旗 山 區	-	-	-	-	-	-	-	-	-	-	-	-	-	3
美 濃 區	-	-	1	-	1	-	1	-	-	-	-	-	-	-
六 龜 區	-	-	-	-	-	-	-	-	-	-	-	-	-	-
甲 仙 區	1	-	-	-	1	1	-	-	-	-	-	-	-	-
杉 林 區	-	-	-	-	-	-	-	-	-	-	-	-	-	-
內 門 區	1	-	-	-	1	-	1	-	-	-	-	-	-	1
茂 林 區	-	-	-	-	-	-	-	-	-	-	-	-	-	-
桃 源 區	-	-	-	-	-	-	-	-	-	-	-	-	-	-
那 瑪 夏 區	-	-	-	-	-	-	-	-	-	-	-	-	-	1

資料來源：本局火災調查科

## 人 員 死 傷、財 物 損 失

被 毀 損 車 輛 數 (輛)						財 物 損 失 情 形			被 災 戶 保 險 情 形	
合 計	大 型 車	小 型 車	特 種 車	機 車	其 他	計	房 屋 (千元)	財、物 (千元)	保 險 戶 數(戶)	保 險 金 額 (千元)
69	2	34	-	29	4	18,575	11,126	7,449	2	79,000
50	3	11	-	28	8	5,720	1,433	4,287	-	-
53	-	14	-	39	-	6,181	1,815	4,366	-	-
47	-	16	1	30	-	5,624	2,138	3,486	-	-
13	1	5	-	7	-	2,686	863	1,823	-	-
81	-	26	-	55	-	12,358	2,339	10,019	1	20,000
41	-	11	-	30	-	3,865	1,584	2,281	2	10,590
160	2	138	2	18	-	2,702	1,092	1,610	-	-
181	21	115	2	39	4	10,018	3,759	6,259	1	2,283
182	21	99	6	53	3	8,860	2,971	5,889	10	4,035
3	1	1	-	1	-	55	22	33	-	-
3	-	2	-	1	-	156	60	96	-	-
7	-	6	-	1	-	23	7	16	-	-
11	2	6	-	3	-	2	1	1	-	-
33	-	12	-	21	-	710	261	449	-	-
2	-	2	-	-	-	20	8	12	-	-
-	-	-	-	-	-	13	10	3	-	-
10	-	6	-	3	1	205	85	120	-	-
14	4	6	-	4	-	60	24	36	-	-
-	-	-	-	-	-	-	-	-	-	-
6	1	4	-	1	-	260	100	160	-	-
12	2	7	1	2	-	174	72	102	-	35
4	2	1	-	1	-	1,670	628	1,042	-	-
8	1	4	-	3	-	360	150	210	-	-
2	-	2	-	-	-	100	50	50	-	-
6	-	4	-	2	-	1,005	360	645	-	-
16	3	10	1	2	-	68	5	63	-	-
3	-	2	-	-	1	1,050	396	654	-	-
8	2	5	-	1	-	200	76	124	-	-
1	-	1	-	-	-	-	-	-	-	-
8	-	7	-	1	-	700	310	390	10	4,000
3	-	2	-	1	-	-	-	-	-	-
-	-	-	-	-	-	-	-	-	-	-
6	1	4	1	-	-	440	176	264	-	-
4	-	2	2	-	-	1,180	-	1,180	-	-
2	1	-	1	-	-	50	20	30	-	-
1	-	1	-	-	-	290	130	160	-	-
4	-	1	-	3	-	-	-	-	-	-
1	-	-	-	1	-	6	-	6	-	-
1	-	-	-	1	-	3	-	3	-	-
1	-	1	-	-	-	10	-	10	-	-
2	1	-	-	-	1	50	20	30	-	-
-	-	-	-	-	-	-	-	-	-	-
-	-	-	-	-	-	-	-	-	-	-
-	-	-	-	-	-	-	-	-	-	-
-	-	-	-	-	-	-	-	-	-	-
-	-	-	-	-	-	-	-	-	-	-
-	-	-	-	-	-	-	-	-	-	-
-	-	-	-	-	-	-	-	-	-	-
-	-	-	-	-	-	-	-	-	-	-

表6-3 高雄火災次數

年底別 及 區域別	總 計	客 廳	餐 廳	臥 室	書 房	廚 房	浴 廁	神 龕	陽 台	庭 院	辦 公 室
民國 99年	131	7	-	22	1	4	-	8	2	2	5
民國100年	112	7	-	21	1	3	2	8	2	-	1
民國101年	90	9	2	15	-	5	2	2	-	1	1
民國102年	88	11	4	15	-	4	-	3	3	1	1
民國103年	63	6	-	11	1	7	-	3	2	1	3
民國104年	61	8	-	10	1	6	-	2	-	-	-
民國105年	54	9	1	7	-	1	-	1	1	1	1
民國106年	2,985	73	5	73	6	445	31	51	66	14	14
民國107年	3,195	75	8	109	3	469	19	40	81	11	17
民國108年	2,757	70	9	93	6	441	23	33	56	10	15
區域別											
鹽埕區	19	-	-	1	-	6	1	-	1	-	-
鼓山區	78	4	1	7	-	23	-	-	1	3	2
左營區	98	4	-	7	-	41	2	-	7	-	1
楠梓區	135	6	-	4	1	40	-	3	7	1	1
三民區	165	9	2	8	-	53	3	3	7	-	2
新興區	44	1	1	4	-	20	-	1	-	1	-
前金區	19	-	1	2	-	8	-	-	2	-	1
苓雅區	88	7	-	1	-	42	3	1	6	1	2
前鎮區	121	3	1	8	1	44	-	2	2	1	-
旗津區	6	-	-	-	-	-	1	-	-	-	-
小港區	106	1	-	4	-	30	2	2	-	1	-
鳳山區	214	7	1	16	3	51	3	4	10	1	-
林園區	121	2	2	2	-	11	1	6	-	-	1
大寮區	218	4	-	5	-	11	4	2	4	-	-
大大樹區	60	4	-	1	-	6	-	-	2	-	-
大社區	58	1	-	2	-	1	1	1	-	-	-
仁武區	114	1	-	1	-	8	-	3	1	-	1
鳥松區	60	1	-	2	-	2	-	-	1	-	1
岡山區	134	5	-	1	-	11	1	-	2	-	-
橋頭區	67	-	-	1	-	3	-	-	1	1	1
燕巢區	71	-	-	2	-	4	-	-	-	-	1
田寮區	45	-	-	-	-	-	-	-	-	-	-
阿蓮區	43	2	-	-	-	2	-	-	-	-	-
路竹區	83	-	-	2	-	7	-	-	-	-	-
湖內區	56	2	-	-	1	1	-	-	1	-	-
茄萣區	33	-	-	3	-	3	-	1	-	-	-
永安區	39	1	-	-	-	-	-	1	-	-	-
彌陀區	38	1	-	1	-	1	1	-	-	-	-
梓官區	39	1	-	1	-	3	-	-	1	-	-
旗山區	61	1	-	1	-	1	-	1	-	-	-
美濃區	145	1	-	5	-	2	-	1	-	-	-
六龜區	53	-	-	1	-	2	-	1	-	-	-
甲仙區	24	-	-	-	-	2	-	-	-	-	-
杉林區	41	-	-	-	-	1	-	-	-	-	-
內門區	43	-	-	-	-	-	-	-	-	-	1
茂林區	3	-	-	-	-	1	-	-	-	-	-
桃源區	11	1	-	-	-	-	-	-	-	-	-
那瑪夏區	4	-	-	-	-	-	-	-	-	-	-

資料來源：本局火災調查科

數 按 起 火 處 所 分													
教	倉	機	攤	工	樓	電	管	走	停	騎	路	墓	其
室	庫	房	位	寮	梯	梯	道	廊	車	樓	邊	地	他
-	12	3	2	-	2	-	-	4	4	4	17	-	32
-	10	-	-	2	-	-	-	2	4	7	9	-	33
-	9	-	1	-	1	-	-	-	4	2	11	-	25
-	6	1	3	1	-	-	-	-	1	3	9	2	20
-	2	1	-	-	-	-	-	-	1	1	2	-	22
-	5	-	2	-	1	-	-	-	2	7	6	-	11
-	3	1	2	-	3	-	-	2	-	1	7	-	13
3	27	9	7	9	8	1	6	7	11	45	1,681	95	298
2	46	8	6	10	14	-	6	15	5	42	1,281	90	838
2	38	13	5	9	10	1	4	11	13	40	963	83	809
-	-	-	-	-	-	-	-	-	-	1	5	-	4
-	1	1	1	-	-	-	-	-	-	1	18	-	15
-	3	-	-	-	2	-	1	1	2	3	17	-	7
-	1	-	1	-	-	-	-	-	1	2	33	-	34
-	6	2	1	-	-	-	-	2	2	6	27	1	31
-	-	-	-	-	-	-	-	-	-	4	8	-	4
-	-	-	-	-	-	-	-	-	-	1	3	-	1
-	1	1	1	-	2	-	-	-	-	1	14	-	5
-	2	1	-	-	2	-	-	-	1	-	29	-	24
-	1	-	-	-	-	-	-	-	-	-	3	-	1
-	-	1	-	1	1	1	-	-	-	3	25	1	33
1	2	2	-	-	1	-	1	4	-	1	68	1	37
-	-	-	-	-	-	-	-	1	-	1	62	9	23
-	5	-	-	1	-	-	-	2	1	1	123	3	52
-	1	-	-	-	-	-	-	-	-	-	23	3	20
-	3	-	1	-	-	-	-	-	-	1	21	2	24
-	3	-	-	2	-	-	-	-	3	1	40	1	49
-	3	-	-	-	-	-	-	-	2	2	23	2	21
-	1	1	-	1	-	-	1	-	-	5	60	2	43
-	-	1	-	-	-	-	-	-	-	3	29	3	24
1	1	1	-	-	-	-	-	-	1	1	29	3	27
-	-	-	-	-	-	-	-	-	-	-	19	7	19
-	1	-	-	1	-	-	1	-	-	-	14	-	22
-	-	1	-	-	1	-	-	-	-	-	24	2	46
-	-	-	-	-	-	-	-	-	-	-	16	6	29
-	-	-	-	-	1	-	-	-	-	-	10	-	15
-	-	-	-	1	-	-	-	-	-	-	9	1	26
-	1	-	-	-	-	-	-	-	-	-	6	-	27
-	-	-	-	-	-	-	-	-	-	-	18	-	15
-	1	1	-	-	-	-	-	-	-	-	33	1	21
-	-	-	-	1	-	-	-	-	-	1	75	10	49
-	-	-	-	-	-	-	-	-	-	-	23	13	13
-	-	-	-	-	-	-	-	1	-	-	11	2	8
-	-	-	-	1	-	-	-	-	-	1	15	4	19
-	1	-	-	-	-	-	-	-	-	-	23	6	12
-	-	-	-	-	-	-	-	-	-	-	2	-	-
-	-	-	-	-	-	-	-	-	-	-	4	-	6
-	-	-	-	-	-	-	-	-	-	-	1	-	3

表6-4 高 雄 市 火 災

年 底 別 及 區 域 別	總計	縱火	自殺	燈燭	爐火 烹調	敬神 掃墓 祭祖	菸蒂	電氣 因素	機械 設備	玩火
民國 99年	131	30	1	1	1	3	4	51	5	-
民國100年	112	9	-	-	4	1	5	36	4	2
民國101年	90	7	2	-	3	1	7	32	4	1
民國102年	88	11	-	-	4	1	8	27	1	1
民國103年	63	6	-	-	2	-	4	19	3	-
民國104年	61	14	2	-	3	-	5	15	-	-
民國105年	54	20	3	-	2	-	1	14	-	-
民國106年	2,985	13	5	4	449	89	114	377	65	1
民國107年	3,195	13	8	3	467	51	316	410	53	4
民國108年	2,757	9	8	3	434	34	334	457	44	1
區域別										
鹽 埕 區	19	-	-	-	6	-	3	3	1	-
鼓 山 區	78	-	-	-	23	1	7	25	-	-
左 營 區	98	1	-	-	40	-	6	20	3	-
楠 梓 區	135	2	-	-	40	3	18	29	1	-
三 民 區	165	-	2	-	55	3	14	41	3	-
新 興 區	44	-	1	-	16	-	1	14	1	-
前 金 區	19	-	-	-	9	1	1	2	-	-
苓 雅 區	88	-	1	-	42	-	5	18	3	-
前 鎮 區	121	2	1	-	45	2	9	32	1	-
旗 津 區	6	-	-	-	-	-	2	1	-	-
小 港 區	106	1	-	-	26	1	12	18	5	-
鳳 山 區	214	1	-	1	53	3	40	47	1	1
林 園 區	121	-	-	1	10	4	49	16	-	-
大 寮 區	218	-	1	-	11	1	91	37	5	-
大 樹 區	60	-	-	-	7	-	1	6	1	-
大 社 區	58	-	-	-	1	1	6	6	-	-
大 武 區	114	-	-	-	8	5	19	21	3	-
仁 武 區	60	-	1	-	2	3	6	13	-	-
鳥 松 區	60	-	1	-	2	3	6	13	-	-
岡 山 區	134	1	-	-	9	1	28	31	6	-
橋 頭 區	67	-	-	-	2	3	9	9	2	-
燕 巢 區	71	-	-	-	5	1	3	8	3	-
田 寮 區	45	-	-	-	-	-	-	-	-	-
阿 蓮 區	43	-	-	-	2	-	-	6	-	-
路 竹 區	83	-	-	-	6	-	-	7	-	-
湖 內 區	56	-	-	-	1	-	-	8	-	-
茄 苳 區	33	1	-	1	2	-	-	6	1	-
永 安 區	39	-	-	-	1	-	-	1	2	-
彌 陀 區	38	-	-	-	1	-	-	6	-	-
梓 官 區	39	-	-	-	4	-	3	2	-	-
旗 山 區	61	-	-	-	1	-	-	7	-	-
美 濃 區	145	-	-	-	1	-	1	9	-	-
六 龜 區	53	-	-	-	1	1	-	2	-	-
甲 仙 區	24	-	1	-	2	-	-	1	1	-
杉 林 區	41	-	-	-	1	-	-	2	-	-
內 門 區	43	-	-	-	-	-	-	2	1	-
茂 林 區	3	-	-	-	1	-	-	-	-	-
桃 源 區	11	-	-	-	-	-	-	1	-	-
那 瑪 夏 區	4	-	-	-	-	-	-	-	-	-

資料來源：本局火災調查科



次 數 按 起 火 原 因 分

單位：次

烤火	施工 不慎	易燃品 自(復) 燃	瓦 斯 漏 氣 或爆炸	化學 物品	燃放 爆竹	交通 事故	天然 災害	遺留 火種	原因 不明	其他
-	5	1	2	-	-	4	-	-	-	23
-	5	1	3	-	2	3	-	-	-	37
-	-	1	2	-	3	-	-	-	-	27
-	2	3	2	1	-	-	-	-	-	27
-	3	1	1	2	3	-	1	-	-	18
-	1	1	2	2	-	-	-	-	-	16
-	1	1	-	-	1	2	-	8	-	1
4	34	5	2	2	4	14	-	354	-	1,449
1	35	1	7	3	10	6	-	248	-	1,559
2	28	2	5	3	8	5	-	404	-	976
-	-	-	-	-	1	-	-	1	-	4
-	1	-	-	-	1	-	-	8	-	12
-	-	-	-	-	-	-	-	15	-	13
-	-	-	-	-	1	-	-	18	-	23
2	-	-	1	-	3	-	-	20	-	21
-	-	-	1	-	-	-	-	6	-	4
-	1	-	-	-	-	-	-	5	-	-
-	1	-	-	-	1	1	-	9	-	7
-	3	-	-	1	-	-	-	9	-	16
-	-	-	-	-	-	-	-	2	-	1
-	1	1	1	-	-	1	-	25	-	14
-	5	-	-	-	-	-	-	30	-	32
-	1	1	1	1	-	-	-	1	-	36
-	5	-	-	-	-	1	-	1	-	65
-	-	-	-	-	1	-	-	28	-	16
-	1	-	-	1	-	1	-	29	-	12
-	3	-	-	-	-	-	-	23	-	32
-	-	-	-	-	-	-	-	17	-	18
-	1	-	1	-	-	-	-	31	-	25
-	1	-	-	-	-	-	-	23	-	18
-	1	-	-	-	-	-	-	27	-	23
-	-	-	-	-	-	1	-	2	-	42
-	1	-	-	-	-	-	-	3	-	31
-	1	-	-	-	-	-	-	10	-	59
-	1	-	-	-	-	-	-	13	-	33
-	-	-	-	-	-	-	-	5	-	17
-	-	-	-	-	-	-	-	4	-	31
-	-	-	-	-	-	-	-	6	-	25
-	-	-	-	-	-	-	-	20	-	10
-	-	-	-	-	-	-	-	4	-	49
-	-	-	-	-	-	-	-	4	-	130
-	-	-	-	-	-	-	-	1	-	48
-	-	-	-	-	-	-	-	-	-	19
-	-	-	-	-	-	-	-	3	-	35
-	-	-	-	-	-	-	-	-	-	40
-	-	-	-	-	-	-	-	-	-	2
-	-	-	-	-	-	-	-	-	-	10
-	-	-	-	-	-	-	-	1	-	3

表6-5 高雄 市

年 底 別 及 區 域 別	總計	按 建 築 物 高 度 分					按 起 火 建			
		一層至 五 層	六層至 十二層	十三層至 十九層	二十層至 二十九層	三十層 以 上	獨立 住宅	集合 住宅	辦公 建築	商業 建築
民國 99年	102	87	10	3	2	-	37	20	4	9
民國100年	87	77	7	2	1	-	33	11	3	10
民國101年	65	60	4	1	-	-	34	4	-	6
民國102年	72	58	10	3	1	-	29	16	-	4
民國103年	55	47	6	2	-	-	27	7	1	-
民國104年	45	36	4	4	1	-	21	10	-	4
民國105年	43	35	6	2	-	-	17	8	1	4
民國106年	1,026	787	135	91	13	-	574	274	8	33
民國107年	1,120	859	139	104	18	-	570	307	10	27
民國108年	979	716	143	95	23	2	485	311	10	26
區域別										
鹽 埕 區	11	7	2	2	-	-	4	5	-	-
鼓 山 區	49	28	6	13	2	-	16	24	1	3
左 營 區	69	36	10	18	5	-	23	37	-	5
楠 梓 區	74	55	8	9	2	-	42	24	1	3
三 民 區	116	80	15	15	5	1	50	48	2	3
新 興 區	30	17	12	-	1	-	13	13	1	-
前 金 區	15	8	6	-	1	-	7	6	-	1
苓 雅 區	70	37	23	7	2	1	20	42	2	1
前 鎮 區	74	52	14	5	3	-	38	29	1	1
旗 津 區	2	2	-	-	-	-	2	-	-	-
小 港 區	50	34	12	4	-	-	21	22	-	-
鳳 山 區	120	87	21	11	1	-	70	38	-	3
林 園 區	29	29	-	-	-	-	21	1	-	2
大 寮 區	48	45	2	1	-	-	30	3	-	-
大 樹 區	9	8	1	-	-	-	7	-	-	-
大 社 區	10	8	2	-	-	-	4	1	-	-
大 仁 區	30	30	-	-	-	-	19	-	-	1
鳥 松 區	14	10	-	4	-	-	5	3	-	1
岡 山 區	36	29	3	3	1	-	14	9	-	1
橋 頭 區	12	10	1	1	-	-	6	2	-	-
燕 巢 區	11	9	2	-	-	-	5	1	1	1
田 寮 區	-	-	-	-	-	-	-	-	-	-
阿 蓮 區	7	6	1	-	-	-	5	1	-	-
湖 內 區	16	16	-	-	-	-	11	-	-	-
路 竹 區	8	6	1	1	-	-	7	1	-	-
茄 苳 區	9	8	-	1	-	-	6	1	-	-
永 安 區	7	6	1	-	-	-	2	-	-	-
彌 陀 區	5	5	-	-	-	-	4	-	-	-
梓 官 區	5	5	-	-	-	-	2	-	-	-
旗 山 區	11	11	-	-	-	-	6	-	-	-
美 濃 區	14	14	-	-	-	-	12	-	-	-
六 龜 區	4	4	-	-	-	-	4	-	-	-
甲 仙 區	3	3	-	-	-	-	2	-	1	-
杉 林 區	5	5	-	-	-	-	3	-	-	-
內 門 區	3	3	-	-	-	-	1	-	-	-
茂 林 區	1	1	-	-	-	-	1	-	-	-
桃 源 區	1	1	-	-	-	-	1	-	-	-
那 瑪 夏 區	1	1	-	-	-	-	1	-	-	-

資料來源：本局火災調查科

# 起 火 建 築 物

單位：次

築 物 類 別 分					按 起 火 建 築 物 火 災 時 用 途 分							
複合 建築	倉庫	工廠	寺廟	其他	住宅	營業 場所	作業 場所	倉庫	空屋或 修建中	公共 設施	其他	
2	9	12	2	7	56	13	11	10	4	2	6	
-	6	21	-	3	42	10	20	6	3	1	5	
2	9	7	1	2	36	8	7	10	1	2	1	
1	3	14	-	5	40	11	14	4	-	-	3	
-	2	15	-	3	32	3	14	3	-	1	2	
1	2	7	-	-	27	6	5	6	1	-	-	
1	3	4	2	3	24	6	4	3	2	1	3	
2	16	57	4	58	816	80	56	19	19	6	30	
8	34	75	3	86	845	97	73	30	14	8	53	
6	29	57	3	52	766	88	48	28	9	11	29	
-	-	1	-	1	9	1	-	1	-	-	-	
-	1	1	1	2	37	9	-	1	-	2	-	
-	1	1	-	2	59	7	1	1	-	1	-	
-	2	-	-	2	66	4	-	2	-	1	1	
-	1	4	-	8	97	13	3	1	1	-	1	
1	-	-	-	2	26	4	-	-	-	-	-	
-	-	-	-	1	12	2	-	-	1	-	-	
-	1	-	-	4	59	7	-	-	-	2	2	
1	1	-	-	3	64	5	-	1	2	2	-	
-	-	-	-	-	2	-	-	-	-	-	-	
-	-	6	-	1	42	4	3	1	-	-	-	
-	2	3	-	4	106	7	2	2	2	-	1	
1	1	2	-	1	21	5	2	1	-	-	-	
-	7	8	-	-	33	-	10	5	-	-	-	
1	-	1	-	-	6	1	1	-	1	-	-	
1	2	1	-	1	4	1	1	2	-	-	2	
-	3	5	1	1	18	2	5	3	-	1	1	
-	3	1	-	1	8	2	-	3	-	-	1	
-	1	11	-	-	22	4	7	2	-	-	1	
1	-	2	-	1	6	3	1	-	1	-	1	
-	1	2	-	-	4	2	1	2	-	2	-	
-	-	-	-	-	-	-	-	-	-	-	-	
-	-	-	-	1	6	-	-	-	-	-	1	
-	-	2	-	3	11	-	5	-	-	-	-	
-	-	-	-	-	8	-	-	-	-	-	-	
-	-	-	-	2	7	1	-	-	-	-	1	
-	-	3	-	2	2	-	3	-	-	-	2	
-	-	-	-	1	4	1	-	-	-	-	-	
-	1	2	-	-	2	-	3	-	-	-	-	
-	1	-	1	3	5	1	-	-	-	-	5	
-	-	-	-	2	9	1	-	-	1	-	3	
-	-	-	-	-	4	-	-	-	-	-	-	
-	-	-	-	-	2	-	-	-	-	-	1	
-	-	-	-	2	2	-	-	-	-	-	3	
-	-	1	-	1	1	-	-	-	-	-	2	
-	-	-	-	-	1	-	-	-	-	-	-	
-	-	-	-	-	1	-	-	-	-	-	-	
-	-	-	-	-	-	1	-	-	-	-	-	

表6-6 高雄市火災出動人員、

年 底 別 及 區 域 別	受理火災 件數	出 動 人 次				救 出 人 數	出 動 車					
		合 計	消 防 人 員	義 消 人 員	其 他		合 計	雲梯消防車		化 學 消 防 車	水 箱 消 防 車	水 庫 消 防 車
								直線	屈折			
民國 99年	-	55,512	47,952	5,675	1,885	43	19,062	300	1,465	473	8,891	3,456
民國100年	-	46,963	44,459	2,466	38	35	16,765	174	1,345	678	7,322	3,275
民國101年	-	43,650	42,086	1,493	71	54	16,062	212	1,313	502	6,780	3,253
民國102年	-	53,005	50,746	2,216	43	66	19,714	181	1,426	495	8,696	3,936
民國103年	-	61,737	59,800	1,860	77	73	21,771	132	1,803	443	9,866	4,076
民國104年	-	61,746	59,973	1,491	282	138	21,258	107	1,667	358	10,236	3,603
民國105年	3,857	47,277	46,514	692	71	108	17,080	266	1,508	134	7,705	2,943
民國106年	4,418	51,916	50,463	1,228	225	67	17,766	88	1,560	150	8,546	2,987
民國107年	4,576	57,890	54,509	1,098	2,283	87	19,839	25	1,715	247	9,820	3,063
民國108年	4,081	48,712	44,492	723	3,497	43	17,145	-	1,524	190	8,513	2,564
區域別												
鹽 埕 區	34	626	572	-	54	-	219	-	32	1	109	7
鼓 山 區	127	1,812	1,706	3	103	2	612	-	79	-	316	48
左 營 區	159	2,573	2,446	2	125	4	852	-	110	-	411	109
楠 梓 區	199	2,595	2,348	8	239	2	911	-	100	1	399	178
三 民 區	306	5,269	5,048	2	219	6	1,758	-	209	-	787	270
新 興 區	78	1,192	1,081	8	103	-	375	-	68	-	157	56
前 金 區	62	767	682	-	85	1	231	-	38	-	118	16
苓 雅 區	160	3,103	2,865	-	238	7	985	-	174	-	432	97
前 鎮 區	219	3,441	3,212	2	227	7	1,201	-	167	6	486	196
旗 津 區	25	242	212	3	27	-	91	-	8	1	42	17
小 港 區	161	1,832	1,646	31	155	1	737	-	87	9	321	135
鳳 山 區	317	4,561	4,365	14	182	2	1,539	-	160	1	778	193
林 園 區	152	1,513	1,412	16	85	1	586	-	28	27	336	41
大 寮 區	284	2,654	2,505	2	147	-	943	-	22	15	574	130
大 樹 區	96	1,052	852	118	82	-	321	-	2	4	214	22
大 社 區	96	1,122	967	65	90	1	422	-	30	9	185	96
仁 武 區	155	1,831	1,714	2	115	2	641	-	29	2	341	111
鳥 松 區	88	914	863	1	50	1	342	-	22	1	181	66
岡 山 區	183	1,907	1,716	3	188	-	658	-	50	23	292	149
橋 頭 區	81	737	663	2	72	-	257	-	10	3	144	50
燕 巢 區	114	1,047	941	7	99	-	392	-	13	5	190	87
田 寮 區	52	275	221	-	54	-	125	-	-	-	96	3
阿 蓮 區	68	455	376	48	31	-	177	-	7	4	114	15
路 竹 區	114	1,105	1,035	1	69	6	444	-	25	26	200	103
湖 內 區	75	758	702	1	55	-	315	-	12	9	146	84
茄 苳 區	49	545	433	55	57	-	195	-	6	1	93	42
永 安 區	47	436	404	3	29	-	166	-	5	11	72	41
彌 陀 區	49	328	278	16	34	-	111	-	1	2	64	25
梓 官 區	61	627	546	2	79	-	240	-	6	6	128	50
旗 山 區	92	739	585	66	88	-	281	-	14	-	151	49
美 濃 區	158	1,245	946	149	150	-	446	-	7	21	270	46
六 龜 區	67	424	360	7	57	-	181	-	-	-	103	19
甲 仙 區	28	151	133	3	15	-	67	-	-	-	51	-
杉 林 區	54	338	282	10	46	-	141	-	1	2	94	7
內 門 區	48	342	268	39	35	-	132	-	2	-	87	6
茂 林 區	6	58	33	19	6	-	17	-	-	-	10	-
桃 源 區	11	60	46	10	4	-	18	-	-	-	11	-
那 瑪 夏 區	6	36	28	5	3	-	16	-	-	-	10	-

資料來源：本局救災救護指揮中心

# 車 輛 、 船 艇 、 直 升 機

單位：件、人次、人、輛、艘、架

車 輛 、 船 艇 、 直 升 機																					
輻		船 艇										直 升 機									
泡 沫 消 防 車	幫 浦 消 防 車	消 超 防 高 車 壓	救 助 器 材 車	排 煙 車	照 明 車	空 氣 壓 縮 車	救 災 指 揮 車	水 陸 兩 用 車	災 情 勘 查 車	化 災 處 理 車	火 災 現 場 車	勘 驗 車	消 防 警 備 車	消 越 防 野 救 災 車	災 消 機 防 車 救	緊 急 修 護 車	一 般 護 型 車	加 救 護 型 車	救 生 艇	直 升 機	其 他
148	12	-	238	1	23	3	788	-	-	1	233	26	-	-	-	2,983	-	2	-	19	
-	3	-	132	5	8	5	804	-	-	1	331	131	-	-	-	2,551	-	-	-	-	
1	1	-	100	-	9	1	1,086	-	-	3	194	54	35	-	-	2,456	-	-	-	62	
-	3	-	64	6	4	-	1,294	-	-	6	156	50	133	-	-	3,187	-	-	-	77	
-	3	-	83	3	8	2	1,311	-	-	5	168	130	122	-	-	3,545	-	-	-	71	
-	-	-	62	4	6	-	1,321	-	-	1	183	127	284	-	-	3,208	-	-	-	91	
-	185	2	112	7	-	1	980	-	2	1	143	182	7	-	-	2,874	-	-	-	28	
-	384	2	102	11	-	-	528	-	14	3	187	363	2	-	-	2,703	-	-	-	136	
-	431	-	139	3	-	-	600	-	7	3	340	483	16	-	-	2,775	-	-	-	172	
-	346	3	125	4	-	-	492	-	9	2	220	426	18	-	-	2,533	-	-	-	176	
-	12	-	1	-	-	-	2	-	-	-	5	5	-	-	-	45	-	-	-	-	
-	42	-	3	-	-	-	3	-	-	-	8	8	-	-	-	105	-	-	-	-	
-	41	-	6	-	-	-	12	-	-	-	7	14	-	-	-	142	-	-	-	-	
-	41	-	6	-	-	-	8	-	-	1	17	8	-	-	-	147	-	-	-	5	
-	108	-	13	1	-	-	27	-	-	1	33	21	-	-	-	286	-	-	-	2	
-	1	-	-	-	-	-	16	-	-	-	6	10	-	-	-	61	-	-	-	-	
-	-	-	1	-	-	-	9	-	-	-	3	7	-	-	-	39	-	-	-	-	
-	15	-	4	-	-	-	45	-	2	-	12	28	-	-	-	176	-	-	-	-	
-	64	3	9	2	-	-	20	-	-	-	22	14	-	-	-	212	-	-	-	-	
-	5	-	-	-	-	-	1	-	-	-	1	1	-	-	-	15	-	-	-	-	
-	2	-	6	-	-	-	46	-	-	-	8	4	-	-	-	119	-	-	-	-	
-	1	-	13	1	-	-	89	-	-	-	25	23	-	-	-	254	-	-	-	1	
-	-	-	8	-	-	-	11	-	-	-	9	43	-	-	-	79	-	-	-	4	
-	-	-	1	-	-	-	5	-	-	-	5	53	-	-	-	136	-	-	-	2	
-	12	-	5	-	-	-	18	-	-	-	2	2	-	-	-	38	-	-	-	2	
-	-	-	5	-	-	-	29	-	-	-	3	10	-	-	-	52	-	-	-	3	
-	1	-	13	-	-	-	34	-	-	-	11	3	-	-	-	87	-	-	-	9	
-	-	-	3	-	-	-	15	-	-	-	5	8	-	-	-	39	-	-	-	2	
-	-	-	8	-	-	-	1	-	-	-	7	31	-	-	-	96	-	-	-	1	
-	-	-	2	-	-	-	14	-	-	-	4	1	-	-	-	28	-	-	-	1	
-	1	-	-	-	-	-	18	-	-	-	4	22	-	-	-	49	-	-	-	3	
-	-	-	-	-	-	-	-	-	-	-	-	7	-	-	-	2	-	-	-	17	
-	-	-	-	-	-	-	5	-	-	-	1	1	-	-	-	30	-	-	-	-	
-	-	-	4	-	-	-	15	-	-	-	4	9	-	-	-	55	-	-	-	3	
-	-	-	2	-	-	-	14	-	-	-	4	5	-	-	-	36	-	-	-	3	
-	-	-	2	-	-	-	12	-	-	-	4	4	-	-	-	31	-	-	-	-	
-	-	-	3	-	-	-	2	-	-	-	2	11	-	-	-	18	-	-	-	1	
-	-	-	-	-	-	-	-	-	-	-	-	7	-	-	-	11	-	-	-	1	
-	-	-	2	-	-	-	13	-	-	-	3	1	-	-	-	31	-	-	-	-	
-	-	-	1	-	-	-	1	-	-	-	-	25	-	-	-	31	-	-	-	9	
-	-	-	2	-	-	-	4	-	-	-	2	20	1	-	-	34	-	-	-	39	
-	-	-	2	-	-	-	2	-	6	-	2	4	-	-	-	15	-	-	-	28	
-	-	-	-	-	-	-	-	-	-	-	1	3	-	-	-	7	-	-	-	5	
-	-	-	-	-	-	-	-	-	-	-	-	6	12	-	-	16	-	-	-	3	
-	-	-	-	-	-	-	1	-	-	-	-	6	3	-	-	6	-	-	-	21	
-	-	-	-	-	-	-	-	-	1	-	-	1	-	-	-	2	-	-	-	3	
-	-	-	-	-	-	-	-	-	-	-	-	-	-	-	-	-	-	-	-	7	
-	-	-	-	-	-	-	-	-	-	-	-	-	-	2	-	3	-	-	-	1	

表7-1 高 雄 市 消 防

年 底 別 及 分 隊 別	月 底 救 護 車 輛 數			救 護 出 勤			非 創					
	合 計	一 般 救 護 車	加 護 救 護 車	合 計(1+2)	送 醫 次 數 (1)	空 跑 (未 送 醫) 次 數(2)	合 計(3+4)	非 創				
								計(3)	急 病	疑 似 毒 藥 物 中 毒	疑 似 一 氧 化 碳 中 毒	癲 癇 / 抽 搐
民國 99年	127	126	1	114,674	89,550	25,124	92,886	44,522	31,280	481	104	1,740
民國100年	127	126	1	124,866	96,077	28,789	100,492	48,714	35,627	443	68	1,806
民國101年	134	133	1	127,783	98,449	29,334	102,897	50,218	36,693	462	95	1,728
民國102年	153	153	-	126,992	96,060	30,932	100,347	46,910	33,325	524	68	1,721
民國103年	177	177	-	132,977	99,726	33,251	104,808	48,993	33,380	532	54	1,892
民國104年	190	190	-	136,053	102,323	33,730	107,871	50,847	34,349	605	71	1,944
民國105年	171	171	-	136,511	102,932	33,579	107,998	51,660	34,810	572	63	2,010
民國106年	151	151	-	135,811	101,367	34,444	106,538	50,467	34,163	561	58	1,782
民國107年	134	134	-	136,046	101,206	34,840	106,228	49,959	33,573	571	50	1,805
民國108年	133	133	-	138,266	102,043	36,223	103,813	50,705	33,214	539	59	1,672
分隊別												
第一大隊	21	21	-	29,990	20,493	9,497	20,740	10,445	6,680	114	17	326
新興分隊	3	3	-	6,164	3,812	2,352	3,886	1,875	1,257	22	3	62
前金分隊	3	3	-	5,620	3,423	2,197	3,443	1,731	1,049	26	3	58
苓雅分隊	3	3	-	6,943	5,071	1,872	5,109	2,529	1,521	30	3	81
旗津分隊	3	3	-	1,108	918	190	928	581	336	4	-	12
瑞隆分隊	3	3	-	4,705	3,351	1,354	3,390	1,784	1,245	18	3	53
前鎮分隊	3	3	-	2,855	2,144	711	2,175	1,118	745	6	2	33
成功分隊	3	3	-	2,595	1,774	821	1,809	827	527	8	3	27
第二大隊	20	20	-	33,702	24,106	9,596	24,434	12,003	8,053	104	7	403
鼎金分隊	2	2	-	4,390	3,223	1,167	3,300	1,400	965	13	-	33
大昌分隊	3	3	-	6,297	4,294	2,003	4,318	2,258	1,473	27	2	112
十全分隊	2	2	-	4,722	3,093	1,629	3,127	1,441	922	5	-	37
左營分隊	4	4	-	5,626	4,282	1,344	4,331	2,361	1,596	11	-	70
新莊分隊	3	3	-	5,172	3,819	1,353	3,892	1,703	1,177	24	-	67
中華分隊	3	3	-	4,631	3,290	1,341	3,349	1,670	1,106	20	3	45
鼓山分隊	3	3	-	2,864	2,105	759	2,117	1,170	814	4	2	39
第三大隊	24	24	-	30,459	23,273	7,186	23,702	11,429	7,276	108	15	357
鳳祥分隊	2	2	-	2,956	2,250	706	2,283	1,097	735	4	3	36
五甲分隊	4	4	-	4,761	3,662	1,099	3,673	1,839	1,115	20	3	57
鳳山分隊	3	3	-	7,348	5,245	2,103	5,328	2,728	1,792	30	3	81
大寮分隊	3	3	-	3,873	3,179	694	3,258	1,473	910	12	1	53
中庄分隊	3	3	-	3,091	2,323	768	2,389	1,037	726	9	2	25
林園分隊	2	2	-	2,892	2,365	527	2,439	1,330	836	8	-	42
大林分隊	2	2	-	777	610	167	617	294	186	3	-	16
高桂分隊	2	2	-	2,557	1,957	600	2,003	843	479	12	2	16
小港分隊	3	3	-	2,204	1,682	522	1,712	788	497	10	1	31
第四大隊	23	23	-	23,973	18,192	5,781	18,652	8,268	5,453	106	11	319
橋頭分隊	2	2	-	2,188	1,642	546	1,663	747	506	10	-	26
梓官分隊	2	2	-	1,664	1,235	429	1,255	613	448	5	-	15
燕巢分隊	3	3	-	1,554	1,202	352	1,232	557	381	6	-	19
大樹分隊	2	2	-	1,897	1,487	410	1,514	847	491	9	-	19
鳥松分隊	3	3	-	3,182	2,399	783	2,454	973	639	12	2	34
大社分隊	3	3	-	2,264	1,651	613	1,694	767	516	12	1	35
仁武分隊	3	3	-	3,076	2,336	740	2,395	968	646	8	2	47
楠梓分隊	3	3	-	3,689	2,834	855	2,994	1,130	750	20	3	51
右昌分隊	2	2	-	4,459	3,406	1,053	3,451	1,666	1,076	24	3	73
第五大隊	20	20	-	12,696	9,853	2,843	10,083	4,712	3,103	63	5	146
路竹分隊	3	3	-	2,565	1,965	600	2,022	918	606	11	3	28
阿蓮分隊	2	2	-	1,305	1,079	226	1,111	525	313	6	-	12
茄萣分隊	2	2	-	1,351	1,063	288	1,078	624	462	9	-	10
湖內分隊	3	3	-	1,269	995	274	1,019	465	332	6	1	12
岡山分隊	3	3	-	4,215	3,193	1,022	3,264	1,343	827	19	-	58
田寮分隊	2	2	-	412	332	80	344	187	135	3	-	2
彌陀分隊	3	3	-	899	739	160	749	425	267	8	1	16
永安分隊	2	2	-	680	487	193	496	225	161	1	-	8
第六大隊	25	25	-	7,446	6,126	1,320	6,202	3,848	2,649	44	4	121
內門分隊	2	2	-	716	603	113	613	343	236	3	2	7
旗山分隊	3	3	-	2,075	1,576	499	1,607	829	580	10	1	32
美濃分隊	3	3	-	1,898	1,607	291	1,627	987	627	11	-	26
杉林分隊	2	2	-	851	719	132	725	509	363	11	1	20
甲仙分隊	3	3	-	366	305	61	306	215	152	3	-	5
那瑪夏分隊	2	2	-	138	119	19	120	91	65	-	-	5
六龜分隊	3	3	-	635	553	82	555	394	289	2	-	10
寶來分隊	3	3	-	361	282	79	284	217	149	-	-	8
桃源分隊	2	2	-	179	162	17	164	118	87	2	-	6
茂林分隊	2	2	-	227	200	27	201	145	101	2	-	2

資料來源：本局緊急救護科

# 緊 急 救 護 服 務

單位：輛；次；人次

急 救 送 醫 人 數 (人 次)															
傷 類						創 傷 類									
路倒	行為急症/精神異常	孕婦急產	溺水	到院前心肺功能停止	其他	計(4)	一般外傷	車禍受傷	墜落傷	穿刺傷	燒燙傷	電擊傷	生物咬整傷	到院前心肺功能停止	其他
1,917	3,027	145	79	1,693	4,056	48,364	7,616	37,973	583	45	177	17	70	179	1,560
1,909	2,973	187	66	1,823	3,812	51,778	7,528	41,657	580	42	159	13	86	200	1,704
1,679	2,969	243	69	2,020	4,260	52,679	6,986	43,221	564	34	166	11	87	213	1,513
1,501	2,736	206	76	2,053	4,700	53,437	6,356	44,829	630	39	166	12	84	254	1,397
1,446	2,621	249	63	2,186	6,570	55,815	6,445	46,731	535	33	170	12	108	299	1,482
1,239	2,604	301	52	2,039	7,483	57,024	6,001	47,917	554	51	176	26	117	269	1,913
1,339	2,629	305	42	1,972	7,918	56,338	5,550	47,528	609	31	202	9	102	297	2,010
1,273	2,640	245	48	1,819	7,878	56,071	5,651	47,510	484	39	172	9	115	297	1,794
1,068	2,427	262	40	1,889	8,274	56,269	6,589	46,714	443	28	179	9	111	280	1,916
989	2,523	256	46	1,756	9,651	53,108	7,963	41,679	634	37	158	9	94	295	2,239
257	543	54	25	357	2,072	10,295	1,540	8,010	98	13	36	3	12	53	530
39	91	14	3	55	329	2,011	270	1,565	20	2	9	1	1	11	132
7	84	3	14	71	416	1,712	283	1,335	12	2	9	1	2	11	57
107	127	13	-	102	545	2,580	276	2,114	27	2	10	-	4	19	128
18	40	2	5	16	148	347	65	230	7	1	-	1	1	1	41
23	91	8	-	45	298	1,606	284	1,206	6	2	3	-	-	6	99
40	67	6	3	44	172	1,057	149	838	14	2	2	-	2	3	47
23	43	8	-	24	164	982	213	722	12	2	3	-	2	2	26
228	631	46	10	383	2,138	12,431	1,896	9,830	116	7	30	1	8	53	490
29	72	9	-	53	226	1,900	304	1,548	11	1	2	-	-	1	33
29	128	13	-	66	408	2,060	315	1,635	23	2	6	-	1	4	74
39	95	7	1	40	295	1,686	177	1,391	17	-	3	1	1	7	89
26	89	4	-	60	505	1,970	241	1,508	21	2	4	-	1	10	183
39	105	4	-	60	227	2,189	333	1,791	17	1	6	-	-	15	26
32	83	6	2	67	306	1,679	331	1,275	18	1	4	-	2	7	41
34	59	3	7	37	171	947	195	682	9	-	5	-	3	9	44
251	608	58	4	382	2,370	12,273	1,864	9,608	146	7	39	3	11	55	540
11	55	7	1	32	213	1,186	142	974	9	-	2	-	1	8	50
46	86	10	-	48	454	1,834	161	1,400	16	-	9	-	3	1	244
56	138	14	3	90	521	2,600	627	1,857	25	1	10	-	-	15	65
22	72	4	-	56	343	1,785	255	1,420	24	3	8	2	1	10	62
8	64	7	-	26	170	1,352	178	1,121	27	-	2	1	-	8	15
55	83	4	-	54	248	1,109	202	850	25	1	2	-	3	3	23
12	17	1	-	10	49	323	49	254	2	2	2	-	-	3	11
19	43	4	-	36	232	1,160	107	971	13	-	-	-	2	5	62
22	50	7	-	30	140	924	143	761	5	-	4	-	1	2	8
144	413	52	5	295	1,470	10,384	1,295	8,506	137	4	30	1	20	62	329
11	29	1	-	34	130	916	118	756	12	-	4	-	3	11	12
5	25	4	3	17	91	642	119	481	13	1	2	-	4	3	19
9	24	6	-	20	92	675	74	551	14	1	1	-	1	6	27
7	34	4	-	19	264	667	114	490	9	-	1	-	3	3	47
28	52	9	2	22	173	1,481	167	1,243	16	1	4	-	5	11	34
14	30	4	-	22	133	927	112	761	14	1	6	-	1	7	25
12	52	6	-	48	147	1,427	165	1,174	18	-	4	-	2	9	55
25	70	6	-	58	147	1,864	162	1,655	12	-	3	-	-	5	27
33	97	12	-	55	293	1,785	264	1,395	29	-	5	1	1	7	83
64	197	36	2	218	878	5,371	712	4,321	76	4	17	1	11	46	183
10	47	7	-	51	155	1,104	71	979	15	-	3	-	2	9	25
9	18	5	-	33	129	586	97	444	8	2	3	-	4	7	21
2	11	1	1	24	104	454	72	334	9	-	2	-	1	3	33
6	16	2	1	19	70	554	78	439	10	1	1	-	-	6	19
32	82	17	-	58	250	1,921	237	1,581	21	1	6	-	1	15	59
2	5	-	-	9	31	157	49	90	6	-	-	-	2	2	8
2	12	3	-	17	99	324	70	233	2	-	2	1	1	4	11
1	6	1	-	7	40	271	38	221	5	-	-	-	-	-	7
45	131	10	-	121	723	2,354	656	1,404	61	2	6	-	32	26	167
3	22	1	-	13	56	270	49	187	7	-	1	-	2	3	21
13	28	1	-	26	138	778	108	619	10	-	2	-	3	12	24
15	40	2	-	41	225	640	178	380	17	1	1	-	4	5	54
2	14	3	-	10	85	216	115	72	6	1	-	-	4	1	17
3	4	-	-	6	42	91	34	34	2	-	1	-	3	2	15
1	3	-	-	3	14	29	16	7	2	-	-	-	1	-	3
2	9	-	-	9	73	161	76	48	8	-	1	-	7	2	19
2	5	3	-	3	47	67	38	19	4	-	-	-	1	1	4
2	1	-	-	4	16	46	27	15	2	-	-	-	1	-	1
2	5	-	-	6	27	56	15	23	3	-	-	-	6	-	9

表7-2 高 雄 市 消 防 緊 急

年 底 別 及 分 隊 別	呼 吸 道 處 置										創 傷		
	口咽呼 吸道	鼻咽 呼吸 道	抽吸	哈姆 立克 法	LMA/ ILMA	鼻管	面罩	非再呼吸 型面罩	BVM(正 壓給氧)	其他	頸圈	清洗 傷口	包紮 止血
民國 99年	1,570	140	207	30	296	7,078	7,293	1,042	2,318	21	6,635	34,724	31,560
民國100年	1,773	178	225	55	330	7,098	7,583	1,586	2,491	32	7,315	38,271	34,458
民國101年	1,602	143	214	61	734	6,736	7,834	2,531	2,777	63	7,330	40,060	36,157
民國102年	892	159	215	47	1,482	6,351	7,061	2,741	2,822	42	6,883	40,385	35,758
民國103年	322	148	245	48	2,156	6,611	6,885	3,226	2,969	44	6,679	44,430	39,890
民國104年	144	137	183	32	2,117	5,539	6,134	3,347	2,763	41	6,464	46,075	41,554
民國105年	123	89	173	29	2,094	4,827	5,534	3,450	2,741	40	5,285	45,093	40,729
民國106年	88	89	148	33	1,943	4,096	4,891	3,564	2,717	20	4,943	47,750	43,132
民國107年	62	88	128	36	1,950	3,975	4,319	3,686	2,706	18	5,233	48,319	44,044
民國108年	55	47	112	41	1,841	3,846	3,928	3,803	2,600	157	5,042	51,389	46,814
分隊別													
第一大隊	19	11	34	1	362	783	725	753	540	40	766	10,573	8,404
新興分隊	9	3	14	1	58	103	120	137	104	16	132	2,608	1,813
前金分隊	7	1	8	-	72	120	101	121	109	4	126	1,631	1,173
苓雅分隊	1	5	6	-	105	267	217	167	132	13	211	2,510	2,012
旗津分隊	1	1	3	-	16	34	51	51	32	2	48	312	301
瑞隆分隊	-	-	-	-	44	123	105	118	70	2	85	1,484	1,161
前鎮分隊	-	1	2	-	44	85	60	97	59	2	45	1,001	972
成功分隊	1	-	1	-	23	51	71	62	34	1	119	1,027	972
第二大隊	7	9	29	8	399	912	795	932	562	52	1,199	12,789	12,395
鼎金分隊	2	1	-	-	48	85	74	88	74	5	115	1,728	1,697
大昌分隊	-	-	2	2	67	237	138	155	94	18	165	2,214	2,158
十全分隊	1	2	1	2	44	131	82	95	62	9	147	2,010	1,960
左營分隊	1	4	11	-	66	174	228	224	108	11	371	2,047	2,007
新莊分隊	1	1	4	3	64	152	60	136	91	2	112	2,057	1,898
中華分隊	2	1	2	1	69	88	114	126	80	4	199	1,762	1,708
鼓山分隊	-	-	9	-	41	45	99	108	53	3	90	971	967
第三大隊	6	8	11	10	392	822	777	773	547	27	789	11,102	10,143
鳳祥分隊	2	1	-	-	37	81	61	69	53	1	80	1,081	949
五甲分隊	2	-	1	1	43	153	124	123	68	4	64	1,489	1,476
鳳山分隊	-	4	9	-	91	183	222	125	129	7	157	2,830	2,363
大寮分隊	1	1	-	4	60	105	122	99	70	2	101	1,388	1,262
中庄分隊	1	1	-	2	33	86	115	76	49	5	88	1,198	1,178
林園分隊	-	-	-	2	51	93	65	94	69	3	79	940	893
大林分隊	-	1	-	-	11	23	13	39	19	-	53	365	350
高桂分隊	-	-	1	1	39	50	25	88	56	4	109	1,028	922
小港分隊	-	-	-	-	27	48	30	60	34	1	58	783	750
第四大隊	16	10	10	12	312	704	772	637	440	19	976	9,942	9,022
橋頭分隊	-	1	-	4	39	56	58	78	60	1	108	925	901
梓官分隊	1	-	-	-	17	57	68	53	26	-	81	539	406
燕巢分隊	2	2	3	2	24	61	65	72	33	1	73	584	580
大樹分隊	-	-	-	1	20	67	87	57	28	-	55	580	462
鳥松分隊	-	-	-	2	27	62	63	58	43	1	123	1,351	1,214
大社分隊	2	-	2	-	31	70	67	78	35	3	57	908	678
仁武分隊	5	-	4	1	46	118	98	78	68	7	162	1,413	1,259
楠梓分隊	2	2	-	-	55	59	97	63	70	3	102	1,988	1,968
右昌分隊	4	5	1	2	53	154	169	100	77	3	215	1,654	1,554
第五大隊	2	4	17	8	230	265	467	442	313	11	743	5,036	4,941
路竹分隊	2	-	4	3	50	53	101	98	67	4	167	1,127	1,120
阿蓮分隊	-	1	2	2	35	31	69	65	49	2	91	445	442
茄萣分隊	-	1	-	-	24	31	45	54	34	3	80	527	490
湖內分隊	-	1	3	-	17	23	65	42	30	1	76	586	570
岡山分隊	-	1	7	3	69	70	109	119	92	-	178	1,672	1,669
田寮分隊	-	-	-	-	10	10	17	10	11	-	39	133	128
彌陀分隊	-	-	1	-	19	32	39	41	21	1	52	297	274
永安分隊	-	-	-	-	6	15	22	13	9	-	60	249	248
第六大隊	5	5	11	2	146	360	392	266	198	8	569	1,947	1,909
內門分隊	1	-	1	-	18	59	52	36	29	2	94	225	221
旗山分隊	-	-	-	-	37	49	60	43	43	1	93	686	676
美濃分隊	-	-	-	2	41	87	80	61	58	2	205	487	477
杉林分隊	1	3	2	-	8	17	42	39	11	2	46	166	163
甲仙分隊	-	1	1	-	11	17	36	28	18	1	43	108	105
那瑪夏分隊	-	1	2	-	6	17	20	7	10	-	9	44	42
六龜分隊	1	-	1	-	10	34	51	18	12	-	26	99	98
寶來分隊	1	-	1	-	4	19	22	14	5	-	13	59	57
桃源分隊	-	-	1	-	5	30	14	5	5	-	19	36	35
茂林分隊	1	-	2	-	6	31	15	15	7	-	21	37	35

資料來源：本局緊急救護科



## 救 護 急 救 處 置

序	處 置					心 肺 復 甦 術			藥 物 處 置					其 他 處 置					醫 療 / 線 上 指 導 醫 師 核 簽
	夾板 固定	長背板 固定	KED 固定	抽吸式 護木	其他	CPR	使用AED		靜脈輸 液	口服 葡萄 糖	協助 NTG 含片	協助支 氣管擴 張劑	保暖	心理 支持	急產 接生	測量血 糖	其他		
							不建議 電擊	電擊											
4,433	6,409	515	-	-	2,080	1,783	157	122	491	-	-	31,942	72,617	58	-	-	-		
4,810	6,975	477	-	-	2,248	1,911	161	89	698	-	-	34,782	77,394	47	-	-	-		
4,843	7,152	455	-	-	2,423	2,128	193	277	819	-	-	37,426	78,409	38	-	-	-		
4,625	6,968	416	-	-	2,477	2,156	192	819	919	-	-	30,926	73,343	31	-	-	-		
4,538	7,398	414	-	-	2,535	2,232	262	1,707	990	-	-	30,557	79,306	37	-	-	-		
3,573	7,304	356	-	-	2,365	2,072	299	1,233	577	-	-	24,177	83,825	51	-	-	-		
3,087	6,108	279	3,067	4	2,328	2,035	299	1,176	596	161	59	20,917	82,455	48	12,299	70,253	244		
2,624	5,819	263	2,780	16	2,174	1,929	312	1,280	169	90	57	16,918	74,800	51	13,171	99,758	347		
2,320	5,870	226	2,846	20	2,190	1,849	308	1,035	70	91	80	13,713	70,885	109	12,930	102,626	221		
1,738	5,621	206	2,751	1,484	2,113	1,819	319	1,550	147	126	74	13,775	71,723	43	11,861	26,069	301		
315	885	23	502	366	423	357	62	270	12	16	11	1,713	11,523	12	2,254	5,419	80		
47	160	2	95	113	70	54	14	38	1	5	1	521	3,270	3	505	781	9		
74	180	2	103	81	83	71	14	27	1	5	3	242	3,279	2	261	1,032	14		
59	225	2	152	88	124	107	15	51	1	3	4	301	379	5	288	1,330	9		
11	58	1	22	7	19	13	5	15	-	-	1	84	117	-	107	245	1		
48	102	7	52	33	52	47	5	86	2	2	-	215	844	-	639	964	30		
39	60	2	46	22	47	40	7	27	1	-	1	207	2,029	2	302	560	11		
37	100	7	32	22	28	25	2	26	6	1	1	143	1,605	-	152	507	6		
379	1,275	66	768	399	447	393	64	348	27	32	13	2,314	19,130	7	2,973	6,172	95		
83	154	6	81	55	55	47	7	47	9	3	-	279	3,207	1	356	817	10		
43	206	6	131	68	72	61	11	47	2	5	6	455	2,360	2	435	1,375	18		
31	173	4	131	63	47	40	8	44	5	2	-	250	2,517	2	297	900	9		
87	297	29	79	92	79	77	12	59	4	11	1	630	4,482	1	568	1,258	13		
38	130	1	151	61	73	64	8	89	5	4	3	330	3,014	-	429	89	41		
61	214	5	130	37	75	66	9	37	-	5	-	261	3,476	1	548	1,050	4		
36	101	15	65	23	46	38	9	25	2	2	3	109	74	-	340	683	-		
295	900	22	556	249	448	389	69	273	39	34	10	1,492	15,822	8	2,668	5,884	40		
32	89	1	23	12	41	37	4	21	15	4	2	96	2,112	2	254	547	3		
24	82	2	109	58	49	47	1	11	1	5	2	332	3,465	-	464	920	1		
60	162	4	119	76	109	74	37	129	2	10	1	334	4,937	1	845	1,774	24		
63	133	3	71	15	67	64	3	17	6	2	-	254	2,146	1	265	761	4		
37	105	2	66	22	35	31	6	27	8	6	3	138	2,140	2	211	616	5		
18	97	2	54	14	59	60	3	33	3	5	1	232	668	1	264	564	1		
13	64	-	24	13	14	15	-	3	2	-	1	35	23	-	49	84	2		
27	108	5	49	17	42	32	11	13	1	-	-	41	232	-	140	155	-		
21	60	3	41	22	32	29	4	19	1	2	-	30	99	1	176	463	-		
435	1,075	40	512	300	371	318	52	192	39	20	7	3,732	12,839	10	1,846	4,257	32		
60	119	6	62	19	46	40	6	19	1	-	-	156	1,608	1	223	489	3		
32	83	8	38	11	23	15	4	11	2	1	1	1,255	1,157	-	113	42	1		
46	104	4	38	24	27	23	5	28	4	2	-	1,227	1,164	-	188	323	2		
28	72	1	36	11	22	15	7	9	5	5	-	118	284	-	168	492	1		
64	144	2	44	33	32	31	5	10	6	2	-	276	2,396	4	138	567	-		
25	91	1	59	21	34	27	6	15	-	2	2	40	175	-	195	408	4		
49	163	13	111	63	60	54	5	42	-	1	2	321	2,245	5	265	129	11		
69	149	2	83	65	63	54	9	30	-	3	1	92	321	-	148	873	5		
62	150	3	41	53	64	59	5	28	21	4	1	247	3,489	-	408	934	5		
183	909	18	287	114	265	239	34	211	4	10	24	1,643	7,877	5	1,151	2,708	28		
34	207	5	59	22	59	58	8	34	2	2	1	344	1,717	3	299	562	7		
16	92	2	40	9	43	39	6	20	-	2	2	92	981	-	84	284	-		
6	82	-	32	6	27	21	6	19	-	4	1	519	885	-	182	333	3		
14	103	1	42	9	25	23	1	21	-	1	6	52	108	-	86	225	4		
67	253	1	68	57	72	65	6	63	-	-	13	219	2,950	1	351	896	7		
10	42	1	14	1	11	9	2	18	-	-	-	117	302	-	29	74	-		
13	63	7	19	5	21	16	5	20	-	-	1	140	494	1	70	218	5		
23	67	1	13	5	7	8	-	16	2	1	-	160	440	-	50	116	2		
131	577	37	126	56	159	123	38	256	26	14	9	2,881	4,532	1	969	1,629	26		
23	99	-	13	5	20	20	-	19	7	1	3	130	249	-	87	191	1		
56	90	20	18	6	40	32	8	32	5	4	-	267	1,367	-	187	473	16		
24	210	12	38	29	46	38	10	45	3	1	1	868	1,120	1	287	396	3		
11	48	-	28	3	13	10	3	33	2	2	2	665	602	-	141	186	6		
5	48	1	6	7	8	2	5	28	3	-	1	212	318	-	53	83	-		
-	10	1	2	1	6	4	3	13	-	3	-	166	158	-	19	3	-		
4	24	-	4	4	11	6	5	19	3	3	-	144	170	-	69	143	-		
5	13	2	2	-	4	3	1	19	1	-	-	187	246	-	60	87	-		
2	19	-	6	1	5	5	-	22	-	-	2	127	154	-	26	6	-		
1	16	1	9	-	6	3	3	26	2	-	-	115	148	-	40	61	-		

表7-3 高雄市消防緊急救護到院前

年底別 及 分隊別	到院前心肺 功能停止	有目擊者	有旁觀者 CPR	有使用 PAD	院前 ROSC	事 故		
						住宅	工廠/ 工作地點	運動中心
民國105年	2,269	1,483	718	-	248	1,661	73	15
民國106年	2,116	1,153	796	-	55	1,504	62	13
民國107年	2,169	1,135	922	2	88	1,506	91	5
民國108年	2,051	1,055	816	26	75	1,394	66	2
分隊別								
第一大隊	410	212	157	7	18	269	20	2
新興分隊	66	41	22	1	8	37	4	2
前金分隊	82	44	30	1	1	42	6	-
苓雅分隊	121	52	46	3	4	98	1	-
旗津分隊	17	10	9	-	-	13	2	-
瑞隆分隊	51	26	26	-	5	34	1	-
前鎮分隊	47	22	16	-	-	28	5	-
成功分隊	26	17	8	2	-	17	1	-
第二大隊	436	208	178	4	13	320	5	-
鼎金分隊	54	23	18	-	-	43	-	-
大昌分隊	70	36	28	-	4	54	1	-
十全分隊	47	21	15	-	-	36	-	-
左營分隊	70	37	30	2	3	54	-	-
新莊分隊	75	31	34	-	2	55	3	-
中華分隊	74	41	36	1	3	53	-	-
鼓山分隊	46	19	17	1	1	25	1	-
第三大隊	438	235	183	9	17	308	17	-
鳳祥分隊	40	15	20	1	-	25	2	-
五甲分隊	49	34	22	-	1	42	-	-
鳳山分隊	105	62	40	1	6	72	3	-
大寮分隊	67	43	26	1	1	48	6	-
中庄分隊	34	23	15	3	3	17	1	-
林園分隊	57	23	28	-	2	53	-	-
大林分隊	13	5	5	1	1	7	1	-
高桂分隊	41	22	18	2	2	22	1	-
小港分隊	32	8	9	-	1	22	3	-
第四大隊	356	176	131	4	6	232	14	-
橋頭分隊	45	28	22	1	1	28	1	-
梓官分隊	20	10	5	-	-	10	3	-
燕巢分隊	26	11	8	2	-	11	2	-
大樹分隊	22	16	8	1	1	11	1	-
鳥松分隊	32	18	9	-	2	21	-	-
大社分隊	29	14	12	-	-	18	1	-
仁武分隊	57	27	20	-	1	47	2	-
楠梓分隊	63	26	29	-	-	45	2	-
右昌分隊	62	26	18	-	1	41	2	-
第五大隊	264	142	106	2	10	178	7	-
路竹分隊	60	35	18	-	1	45	2	-
阿蓮分隊	40	14	15	-	-	28	2	-
茄萣分隊	27	11	15	-	2	21	-	-
湖內分隊	25	15	10	-	-	14	-	-
岡山分隊	73	46	30	1	6	43	3	-
田寮分隊	11	8	7	-	-	7	-	-
彌陀分隊	21	9	8	-	-	14	-	-
永安分隊	7	4	3	1	1	6	-	-
第六大隊	147	82	61	-	11	87	3	-
內門分隊	16	12	9	-	-	5	-	-
旗山分隊	38	18	18	-	4	20	1	-
美濃分隊	46	23	21	-	4	36	-	-
杉林分隊	11	6	5	-	1	8	-	-
甲仙分隊	8	3	3	-	1	4	1	-
那瑪夏分隊	3	2	-	-	-	1	-	-
六龜分隊	11	10	3	-	-	5	1	-
寶來分隊	4	2	1	-	1	2	-	-
桃源分隊	4	2	-	-	-	4	-	-
茂林分隊	6	4	1	-	-	2	-	-

資料來源：本局緊急救護科

# 心肺功能停止傷病患統計

單位：人次

地 點 型 態							
街道／公路	公共建築	療養院	教育／學校	捷運站／ 車站／機場	診所／ 護理之家	其他	不清楚
255	20	92	9	3	-	138	3
239	20	85	8	4	-	179	2
230	21	78	8	3	21	204	2
248	20	42	13	3	91	171	1
42	6	4	3	1	17	46	-
9	3	-	1	1	3	6	-
10	-	1	-	-	4	19	-
11	-	-	1	-	2	8	-
-	-	-	-	-	-	2	-
3	-	2	1	-	5	5	-
5	2	-	-	-	2	5	-
4	1	1	-	-	1	1	-
40	7	8	2	1	26	27	-
5	2	1	-	-	1	2	-
3	-	2	-	-	7	3	-
11	-	-	-	-	-	-	-
4	-	1	2	1	5	3	-
10	1	-	-	-	2	4	-
3	1	4	-	-	8	5	-
4	3	-	-	-	3	10	-
52	2	10	2	1	20	26	-
4	-	2	1	-	2	4	-
3	-	-	-	-	-	4	-
14	1	2	-	-	5	8	-
6	-	2	-	-	4	1	-
9	1	-	-	-	2	4	-
2	-	-	-	-	1	1	-
3	-	-	-	-	-	2	-
7	-	2	1	-	6	2	-
4	-	2	-	1	-	-	-
51	3	12	3	-	16	24	1
8	1	-	-	-	-	7	-
3	-	-	-	-	-	4	-
4	-	2	2	-	2	3	-
5	-	-	-	-	-	5	-
9	-	-	-	-	1	1	-
6	-	1	-	-	1	2	-
5	1	-	-	-	-	1	1
4	-	6	-	-	6	-	-
7	1	3	1	-	6	1	-
37	-	5	2	-	6	29	-
8	-	-	-	-	-	5	-
6	-	-	-	-	-	4	-
3	-	-	-	-	1	2	-
3	-	-	-	-	1	7	-
14	-	5	2	-	3	3	-
1	-	-	-	-	-	3	-
2	-	-	-	-	-	5	-
-	-	-	-	-	1	-	-
26	2	3	1	-	6	19	-
4	-	2	1	-	4	-	-
11	1	-	-	-	2	3	-
6	-	-	-	-	-	4	-
-	-	-	-	-	-	3	-
1	1	-	-	-	-	1	-
1	-	-	-	-	-	1	-
1	-	-	-	-	-	4	-
2	-	-	-	-	-	-	-
-	-	-	-	-	-	-	-
-	-	1	-	-	-	3	-

表8-1 高 雄 市 水 患 災 害

年 底 別 及 區 域 別	人 員 傷 亡 (人)				建 物 損 失 (棟、戶)				搶救災民 人 數 (人)	總計	消 防 人 員	
	計	死 亡	失 蹤	重 傷	輕 傷	建 物 全 倒		建 物 半 倒				
		人 數	人 數	人 數	人 數	棟	戶	棟	戶			
民國 99年	-	-	-	-	-	-	-	-	-	1,758	5,221	1,939
民國100年	-	-	-	-	-	-	-	-	-	-	-	-
民國101年	1	-	-	-	1	-	-	-	-	-	429	330
民國102年	-	-	-	-	-	-	-	-	-	-	-	-
民國103年	-	-	-	-	-	-	-	-	-	-	-	-
民國104年	-	-	-	-	-	-	-	-	-	-	-	-
民國105年	-	-	-	-	-	-	-	-	-	-	-	-
民國106年	-	-	-	-	-	-	-	-	-	1	11,962	203
民國107年	4	3	-	-	1	-	-	-	-	166	31,800	2,165
民國108年	-	-	-	-	-	-	-	-	-	8	4,508	377
區域別												
鹽 埕 區	-	-	-	-	-	-	-	-	-	-	532	-
鼓 山 區	-	-	-	-	-	-	-	-	-	-	14	14
左 營 區	-	-	-	-	-	-	-	-	-	-	10	10
楠 梓 區	-	-	-	-	-	-	-	-	-	-	684	32
三 民 區	-	-	-	-	-	-	-	-	-	-	448	16
新 興 區	-	-	-	-	-	-	-	-	-	-	55	8
前 金 區	-	-	-	-	-	-	-	-	-	-	49	10
苓 雅 區	-	-	-	-	-	-	-	-	-	-	641	20
前 鎮 區	-	-	-	-	-	-	-	-	-	-	458	28
旗 津 區	-	-	-	-	-	-	-	-	-	-	10	10
小 港 區	-	-	-	-	-	-	-	-	-	-	312	17
鳳 山 區	-	-	-	-	-	-	-	-	-	-	36	16
林 園 區	-	-	-	-	-	-	-	-	-	-	36	6
大 寮 區	-	-	-	-	-	-	-	-	-	-	66	8
大 樹 區	-	-	-	-	-	-	-	-	-	-	15	14
大 社 區	-	-	-	-	-	-	-	-	-	-	17	17
仁 武 區	-	-	-	-	-	-	-	-	-	-	11	11
鳥 松 區	-	-	-	-	-	-	-	-	-	7	16	16
岡 山 區	-	-	-	-	-	-	-	-	-	-	240	6
橋 頭 區	-	-	-	-	-	-	-	-	-	-	157	9
燕 巢 區	-	-	-	-	-	-	-	-	-	-	157	10
田 寮 區	-	-	-	-	-	-	-	-	-	-	14	6
阿 蓮 區	-	-	-	-	-	-	-	-	-	-	3	3
路 竹 區	-	-	-	-	-	-	-	-	-	-	16	8
湖 內 區	-	-	-	-	-	-	-	-	-	-	6	2
茄 苳 區	-	-	-	-	-	-	-	-	-	-	9	3
永 安 區	-	-	-	-	-	-	-	-	-	1	29	10
彌 陀 區	-	-	-	-	-	-	-	-	-	-	32	4
梓 官 區	-	-	-	-	-	-	-	-	-	-	146	12
旗 山 區	-	-	-	-	-	-	-	-	-	-	46	-
美 濃 區	-	-	-	-	-	-	-	-	-	-	40	-
六 龜 區	-	-	-	-	-	-	-	-	-	-	35	15
甲 仙 區	-	-	-	-	-	-	-	-	-	-	59	10
杉 林 區	-	-	-	-	-	-	-	-	-	-	45	2
內 門 區	-	-	-	-	-	-	-	-	-	-	27	-
茂 林 區	-	-	-	-	-	-	-	-	-	-	-	-
桃 源 區	-	-	-	-	-	-	-	-	-	-	25	12
那 瑪 夏 區	-	-	-	-	-	-	-	-	-	-	12	12

資料來源：本局災害管理科

# 人 員 傷 亡 、 建 物 損 失

出 動 救 災 人 員 (人 次)								出 動 救 災 裝 備			
義 消	民 間 救	義 勇						車 輛	船 艇	直 升 機	
人 員	難 團 體	搜 救 隊	警 察	義 警	民 防	國 軍	其 他	( 輛 )	( 艘 )	( 架 )	其 他
362	-	-	1,870	-	-	1,050	-	541	99	-	8
-	-	-	-	-	-	-	-	-	-	-	-
99	-	-	-	-	-	-	-	148	1	-	-
-	-	-	-	-	-	-	-	-	-	-	-
-	-	-	-	-	-	-	-	-	-	-	-
-	-	-	-	-	-	-	-	-	-	-	-
-	-	-	-	-	-	-	-	-	-	-	-
-	-	-	11,509	-	226	24	-	823	3	-	-
98	20	-	26,977	596	777	1,167	-	10,157	45	-	-
7	-	-	3,529	54	128	156	257	1,652	3	-	-
-	-	-	502	-	30	-	-	247	-	-	-
-	-	-	-	-	-	-	-	8	-	-	-
-	-	-	-	-	-	-	-	4	-	-	-
-	-	-	313	10	10	63	256	134	-	-	-
-	-	-	432	-	-	-	-	185	-	-	-
1	-	-	40	6	-	-	-	24	-	-	-
5	-	-	30	4	-	-	-	18	-	-	-
-	-	-	591	-	30	-	-	40	-	-	-
-	-	-	400	-	30	-	-	225	-	-	-
-	-	-	-	-	-	-	-	5	-	-	-
-	-	-	271	12	12	-	-	7	1	-	-
-	-	-	20	-	-	-	-	18	-	-	-
-	-	-	30	-	-	-	-	16	-	-	-
-	-	-	58	-	-	-	-	29	-	-	-
-	-	-	-	-	-	-	1	7	-	-	-
-	-	-	-	-	-	-	-	8	-	-	-
-	-	-	-	-	-	-	-	5	-	-	-
-	-	-	-	-	-	-	-	7	1	-	-
-	-	-	224	6	4	-	-	158	-	-	-
-	-	-	142	3	3	-	-	114	-	-	-
-	-	-	142	3	2	-	-	112	-	-	-
-	-	-	8	-	-	-	-	7	-	-	-
-	-	-	-	-	-	-	-	2	-	-	-
-	-	-	8	-	-	-	-	8	-	-	-
-	-	-	4	-	-	-	-	3	-	-	-
-	-	-	6	-	-	-	-	5	-	-	-
-	-	-	17	2	-	-	-	17	1	-	-
-	-	-	26	2	-	-	-	23	-	-	-
-	-	-	128	2	4	-	-	107	-	-	-
-	-	-	44	1	1	-	-	17	-	-	-
-	-	-	29	1	-	10	-	13	-	-	-
-	-	-	-	-	-	20	-	12	-	-	-
1	-	-	17	-	1	30	-	19	-	-	-
-	-	-	22	1	-	20	-	19	-	-	-
-	-	-	25	1	1	-	-	15	-	-	-
-	-	-	-	-	-	-	-	-	-	-	-
-	-	-	-	-	-	13	-	8	-	-	-
-	-	-	-	-	-	-	-	6	-	-	-

表8-2 高 雄 市 震 災 災 害

年 底 別 及 區 域 別	人 員 傷 亡 (人)					建 物 損 失 (棟、戶)				搶救災民	合 計
	合 計	死 亡 人 數	失 蹤 人 數	重 傷 人 數	輕 傷 人 數	建 物 全 倒		建 物 半 倒		人 數 (人)	
						棟	戶	棟	戶		
民國 99年	-	-	-	-	-	-	-	-	-	-	-
民國100年	-	-	-	-	-	-	-	-	-	-	-
民國101年	-	-	-	-	-	-	-	-	-	-	-
民國102年	-	-	-	-	-	-	-	-	-	-	-
民國103年	-	-	-	-	-	-	-	-	-	-	-
民國104年	-	-	-	-	-	-	-	-	-	-	-
民國105年	-	-	-	-	-	-	-	-	-	-	-
民國106年	-	-	-	-	-	-	-	-	-	-	-
民國107年	-	-	-	-	-	-	-	-	-	-	-
民國108年	-	-	-	-	-	-	-	-	-	-	-
區域別											
鹽 埕 區	-	-	-	-	-	-	-	-	-	-	-
鼓 山 區	-	-	-	-	-	-	-	-	-	-	-
左 營 區	-	-	-	-	-	-	-	-	-	-	-
楠 梓 區	-	-	-	-	-	-	-	-	-	-	-
三 民 區	-	-	-	-	-	-	-	-	-	-	-
新 興 區	-	-	-	-	-	-	-	-	-	-	-
前 金 區	-	-	-	-	-	-	-	-	-	-	-
苓 雅 區	-	-	-	-	-	-	-	-	-	-	-
前 鎮 區	-	-	-	-	-	-	-	-	-	-	-
旗 津 區	-	-	-	-	-	-	-	-	-	-	-
小 港 區	-	-	-	-	-	-	-	-	-	-	-
林 園 區	-	-	-	-	-	-	-	-	-	-	-
鳳 山 區	-	-	-	-	-	-	-	-	-	-	-
大 寮 區	-	-	-	-	-	-	-	-	-	-	-
大 樹 區	-	-	-	-	-	-	-	-	-	-	-
大 社 區	-	-	-	-	-	-	-	-	-	-	-
仁 武 區	-	-	-	-	-	-	-	-	-	-	-
鳥 松 區	-	-	-	-	-	-	-	-	-	-	-
岡 山 區	-	-	-	-	-	-	-	-	-	-	-
橋 頭 區	-	-	-	-	-	-	-	-	-	-	-
燕 巢 區	-	-	-	-	-	-	-	-	-	-	-
田 寮 區	-	-	-	-	-	-	-	-	-	-	-
阿 蓮 區	-	-	-	-	-	-	-	-	-	-	-
路 竹 區	-	-	-	-	-	-	-	-	-	-	-
湖 內 區	-	-	-	-	-	-	-	-	-	-	-
茄 苳 區	-	-	-	-	-	-	-	-	-	-	-
永 安 區	-	-	-	-	-	-	-	-	-	-	-
彌 陀 區	-	-	-	-	-	-	-	-	-	-	-
梓 官 區	-	-	-	-	-	-	-	-	-	-	-
旗 山 區	-	-	-	-	-	-	-	-	-	-	-
美 濃 區	-	-	-	-	-	-	-	-	-	-	-
六 龜 區	-	-	-	-	-	-	-	-	-	-	-
甲 仙 區	-	-	-	-	-	-	-	-	-	-	-
杉 林 區	-	-	-	-	-	-	-	-	-	-	-
內 門 區	-	-	-	-	-	-	-	-	-	-	-
茂 林 區	-	-	-	-	-	-	-	-	-	-	-
桃 源 區	-	-	-	-	-	-	-	-	-	-	-
那 瑪 夏 區	-	-	-	-	-	-	-	-	-	-	-

資料來源：本局災害管理科



表8-3 高 雄 市 風 災 災 害

年 底 別 及 區 域 別	人 員 傷 亡 (人)					建 物 損 失 (棟、戶)				搶救災民 人 數 (人)	合 計	消 防 人 員
	合 計	死 亡 人 數	失 蹤 人 數	重 傷 人 數	輕 傷 人 數	建 物 全 倒		建 物 半 倒				
						棟	戶	棟	戶			
民國 99年	2	1	-	-	1	-	-	-	-	3,929	68,392	4,994
民國100年	-	-	-	-	-	-	-	-	-	2,403	12,448	138
民國101年	2	-	-	1	1	-	-	-	-	-	23,187	2,601
民國102年	3	-	-	-	3	-	-	-	-	51	14,863	1,666
民國103年	-	-	-	-	-	-	-	-	-	-	8,687	358
民國104年	18	-	-	-	18	-	-	-	-	3	6,685	1,143
民國105年	14	3	-	-	11	-	8	-	24	402	31,555	2,366
民國106年	-	-	-	-	-	-	-	-	-	-	18,334	991
民國107年	-	-	-	-	-	-	-	-	-	-	-	-
民國108年	-	-	-	-	-	-	-	-	-	-	3,948	407
區域別												
鹽 埕 區	-	-	-	-	-	-	-	-	-	-	296	-
鼓 山 區	-	-	-	-	-	-	-	-	-	-	26	26
左 營 區	-	-	-	-	-	-	-	-	-	-	8	8
楠 梓 區	-	-	-	-	-	-	-	-	-	-	133	28
三 民 區	-	-	-	-	-	-	-	-	-	-	892	19
新 興 區	-	-	-	-	-	-	-	-	-	-	204	14
前 金 區	-	-	-	-	-	-	-	-	-	-	308	14
苓 雅 區	-	-	-	-	-	-	-	-	-	-	322	28
前 鎮 區	-	-	-	-	-	-	-	-	-	-	383	42
旗 津 區	-	-	-	-	-	-	-	-	-	-	14	14
小 港 區	-	-	-	-	-	-	-	-	-	-	128	19
鳳 山 區	-	-	-	-	-	-	-	-	-	-	40	20
林 園 區	-	-	-	-	-	-	-	-	-	-	83	10
大 寮 區	-	-	-	-	-	-	-	-	-	-	106	9
大 樹 區	-	-	-	-	-	-	-	-	-	-	14	14
大 社 區	-	-	-	-	-	-	-	-	-	-	10	10
仁 武 區	-	-	-	-	-	-	-	-	-	-	14	14
鳥 松 區	-	-	-	-	-	-	-	-	-	-	16	16
岡 山 區	-	-	-	-	-	-	-	-	-	-	149	5
橋 頭 區	-	-	-	-	-	-	-	-	-	-	81	8
燕 巢 區	-	-	-	-	-	-	-	-	-	-	97	14
田 寮 區	-	-	-	-	-	-	-	-	-	-	21	-
阿 蓮 區	-	-	-	-	-	-	-	-	-	-	28	-
路 竹 區	-	-	-	-	-	-	-	-	-	-	38	4
湖 內 區	-	-	-	-	-	-	-	-	-	-	48	-
茄 苳 區	-	-	-	-	-	-	-	-	-	-	57	3
永 安 區	-	-	-	-	-	-	-	-	-	-	37	-
彌 陀 區	-	-	-	-	-	-	-	-	-	-	57	6
梓 官 區	-	-	-	-	-	-	-	-	-	-	79	7
旗 山 區	-	-	-	-	-	-	-	-	-	-	43	-
美 濃 區	-	-	-	-	-	-	-	-	-	-	31	4
六 龜 區	-	-	-	-	-	-	-	-	-	-	24	14
甲 仙 區	-	-	-	-	-	-	-	-	-	-	33	7
杉 林 區	-	-	-	-	-	-	-	-	-	-	35	6
內 門 區	-	-	-	-	-	-	-	-	-	-	20	-
茂 林 區	-	-	-	-	-	-	-	-	-	-	19	9
桃 源 區	-	-	-	-	-	-	-	-	-	-	33	5
那 瑪 夏 區	-	-	-	-	-	-	-	-	-	-	21	10

資料來源：本局災害管理科



# 人 員 傷 亡 、 建 物 損 失

出 動 救 災 人 員 (人 次)								出 動 救 災 裝 備			
義 消 人 員	民 間 救 難 團 體	義 勇 特 搜 隊	警 察	義 警	民 防	國 軍	其 他	車 輛 (輛)	船 艇 (艘)	直 升 機 (架)	其 他
829	-	-	21,894	-	-	40,675	-	2,913	256	-	353
26	-	-	10,946	-	-	728	610	135	21	-	3
766	-	-	17,110	-	-	1,840	870	2,900	33	-	-
475	-	-	11,120	-	-	1,008	594	3,452	37	-	23
114	-	-	7,335	-	-	621	259	2,060	11	-	11
27	-	-	4,047	-	-	1,263	205	1,462	4	-	-
430	-	40	23,281	393	647	4,398	-	7,640	169	-	-
69	64	20	16,061	312	345	472	-	4,751	-	-	-
-	-	-	-	-	-	-	-	-	-	-	-
7	-	-	3,255	71	80	128	-	1,697	-	-	-
-	-	-	278	-	18	-	-	145	-	-	-
-	-	-	-	-	-	-	-	15	-	-	-
-	-	-	-	-	-	-	-	4	-	-	-
-	-	-	85	10	10	-	-	24	-	-	-
-	-	-	858	15	-	-	-	408	-	-	-
2	-	-	182	-	6	-	-	98	-	-	-
-	-	-	290	-	4	-	-	152	-	-	-
1	-	-	283	10	-	-	-	29	-	-	-
1	-	-	320	-	20	-	-	181	-	-	-
-	-	-	-	-	-	-	-	7	-	-	-
-	-	-	95	6	8	-	-	13	-	-	-
-	-	-	20	-	-	-	-	20	-	-	-
-	-	-	70	3	-	-	-	39	-	-	-
-	-	-	92	5	-	-	-	50	-	-	-
-	-	-	-	-	-	-	-	7	-	-	-
-	-	-	-	-	-	-	-	5	-	-	-
-	-	-	-	-	-	-	-	6	-	-	-
-	-	-	-	-	-	-	-	8	-	-	-
-	-	-	134	6	4	-	-	105	-	-	-
-	-	-	57	4	2	10	-	47	-	-	-
-	-	-	79	-	4	-	-	68	-	-	-
-	-	-	21	-	-	-	-	4	-	-	-
-	-	-	28	-	-	-	-	2	-	-	-
-	-	-	34	-	-	-	-	6	-	-	-
-	-	-	28	-	-	20	-	5	-	-	-
-	-	-	34	-	-	20	-	8	-	-	-
-	-	-	33	4	-	-	-	25	-	-	-
-	-	-	47	4	-	-	-	41	-	-	-
-	-	-	64	4	4	-	-	57	-	-	-
-	-	-	43	-	-	-	-	22	-	-	-
-	-	-	27	-	-	-	-	16	-	-	-
-	-	-	-	-	-	10	-	9	-	-	-
-	-	-	16	-	-	10	-	16	-	-	-
2	-	-	17	-	-	10	-	15	-	-	-
-	-	-	20	-	-	-	-	12	-	-	-
-	-	-	-	-	-	10	-	9	-	-	-
1	-	-	-	-	-	27	-	9	-	-	-
-	-	-	-	-	-	11	-	10	-	-	-

表8-4 高 雄 市 其 他 天 然 災

年 底 別 及 區 域 別	人 員 傷 亡 (人)					建 物 損 失 (棟、戶)				搶救災民 人 數 (人)	合計
	合計	死 亡 人 數	失 蹤 人 數	重 傷 人 數	輕 傷 人 數	房 屋 全 倒		房 屋 半 倒			
						棟	戶	棟	戶		
民國 99年	-	-	-	-	-	-	-	-	-	-	-
民國100年	-	-	-	-	-	-	-	-	-	-	-
民國101年	-	-	-	-	-	-	-	-	-	-	-
民國102年	-	-	-	-	-	-	-	-	-	-	-
民國103年	-	-	-	-	-	-	-	-	-	-	-
民國104年	-	-	-	-	-	-	-	-	-	-	-
民國105年	-	-	-	-	-	-	-	-	-	-	-
民國106年	-	-	-	-	-	-	-	-	-	-	-
民國107年	-	-	-	-	-	-	-	-	-	-	-
民國108年	-	-	-	-	-	-	-	-	-	-	-
區域別											
鹽 埕 區	-	-	-	-	-	-	-	-	-	-	-
鼓 山 區	-	-	-	-	-	-	-	-	-	-	-
左 營 區	-	-	-	-	-	-	-	-	-	-	-
楠 梓 區	-	-	-	-	-	-	-	-	-	-	-
三 民 區	-	-	-	-	-	-	-	-	-	-	-
新 興 區	-	-	-	-	-	-	-	-	-	-	-
前 金 區	-	-	-	-	-	-	-	-	-	-	-
苓 雅 區	-	-	-	-	-	-	-	-	-	-	-
前 鎮 區	-	-	-	-	-	-	-	-	-	-	-
旗 津 區	-	-	-	-	-	-	-	-	-	-	-
小 港 區	-	-	-	-	-	-	-	-	-	-	-
林 園 區	-	-	-	-	-	-	-	-	-	-	-
鳳 山 區	-	-	-	-	-	-	-	-	-	-	-
大 寮 區	-	-	-	-	-	-	-	-	-	-	-
大 樹 區	-	-	-	-	-	-	-	-	-	-	-
大 社 區	-	-	-	-	-	-	-	-	-	-	-
仁 武 區	-	-	-	-	-	-	-	-	-	-	-
鳥 松 區	-	-	-	-	-	-	-	-	-	-	-
岡 山 區	-	-	-	-	-	-	-	-	-	-	-
橋 頭 區	-	-	-	-	-	-	-	-	-	-	-
燕 巢 區	-	-	-	-	-	-	-	-	-	-	-
田 寮 區	-	-	-	-	-	-	-	-	-	-	-
阿 蓮 區	-	-	-	-	-	-	-	-	-	-	-
路 竹 區	-	-	-	-	-	-	-	-	-	-	-
湖 內 區	-	-	-	-	-	-	-	-	-	-	-
茄 苳 區	-	-	-	-	-	-	-	-	-	-	-
永 安 區	-	-	-	-	-	-	-	-	-	-	-
彌 陀 區	-	-	-	-	-	-	-	-	-	-	-
梓 官 區	-	-	-	-	-	-	-	-	-	-	-
旗 山 區	-	-	-	-	-	-	-	-	-	-	-
美 濃 區	-	-	-	-	-	-	-	-	-	-	-
六 龜 區	-	-	-	-	-	-	-	-	-	-	-
甲 仙 區	-	-	-	-	-	-	-	-	-	-	-
杉 林 區	-	-	-	-	-	-	-	-	-	-	-
內 門 區	-	-	-	-	-	-	-	-	-	-	-
茂 林 區	-	-	-	-	-	-	-	-	-	-	-
桃 源 區	-	-	-	-	-	-	-	-	-	-	-
那 瑪 夏 區	-	-	-	-	-	-	-	-	-	-	-

資料來源：本局災害管理科



表 9-1 高 雄 市 消 防

年 底 別 及 單 位 別	總計	火 災 預 防				危 險 物 品 管 理				其 他	
		合計	消防安全 檢查	預防專 家	其他	合計	危險物 品管理 基礎班	危險物 品管理 進修班	其他	合計	化學災 害訓練
民國 99年	9,348	106	106	-	-	42	42	-	-	6,175	180
民國100年	6,662	80	80	-	-	95	90	5	-	3,065	235
民國101年	6,815	80	80	-	-	83	78	5	-	3,356	277
民國102年	8,653	78	78	-	-	97	93	4	-	5,158	-
民國103年	11,094	242	242	-	-	105	100	5	-	5,863	467
民國104年	8,849	192	192	-	-	136	-	-	136	3,291	430
民國105年	9,753	266	266	-	-	87	87	-	-	3,549	706
民國106年	12,141	263	263	-	-	371	-	-	371	5,731	600
民國107年	14,427	198	198	-	-	179	4	-	175	5,625	832
民國108年	15,510	268	268	-	-	348	50	-	298	6,720	750
單位別											
火災預防科	268	268	268	-	-	-	-	-	-	-	-
危險物品管理科	348	-	-	-	-	348	50	-	298	-	-
教育訓練中心	5,358	-	-	-	-	-	-	-	-	79	-
火災調查科	64	-	-	-	-	-	-	-	-	-	-
救災救護指揮中心	409	-	-	-	-	-	-	-	-	-	-
災害管理科	452	-	-	-	-	-	-	-	-	-	-
災害搶救科	6,641	-	-	-	-	-	-	-	-	6,641	750
緊急救護科	1,970	-	-	-	-	-	-	-	-	-	-
其 他	-	-	-	-	-	-	-	-	-	-	-

資料來源：本局教育訓練中心

# 人 員 講 習 訓 練

單位：人次

災 害 搶 救							緊 急 救 護							
立體 救災 訓練	消防 戰術	救助隊 訓練	義消 講習	潛水救 生訓練	水上救 生	其他	合計	初級救 護員	中級救 護員	高級救 護員	緊急救 護派遣 員	緊急救 護訓練 教官	緊急救 護訓練 助教	其他
70	-	1,083	2,393	147	380	1,922	1,553	497	1,056	-	-	-	-	-
66	15	889	1,567	-	100	193	1,107	129	938	40	-	-	-	-
-	-	819	1,908	-	60	292	1,423	176	1,164	83	-	-	-	-
1,752	290	946	2,040	-	130	-	1,407	69	1,300	-	-	-	-	38
1,660	-	1,129	2,046	-	-	561	1,468	57	1,229	91	-	33	58	-
-	297	946	405	461	593	159	1,964	76	1,211	127	3	62	20	465
19	-	1,261	399	211	872	81	2,362	483	1,259	180	251	189	-	-
-	385	1,455	1,978	30	-	1,283	2,222	329	1,342	194	31	45	46	235
-	290	40	2,938	283	782	460	2,142	229	1,413	124	30	31	34	281
-	-	-	3,684	486	1,061	739	1,970	172	1,431	169	112	30	56	-
-	-	-	-	-	-	-	-	-	-	-	-	-	-	-
-	-	-	-	-	-	-	-	-	-	-	-	-	-	-
-	-	-	-	-	-	79	-	-	-	-	-	-	-	-
-	-	-	-	-	-	-	-	-	-	-	-	-	-	-
-	-	-	-	-	-	-	-	-	-	-	-	-	-	-
-	-	-	-	-	-	-	-	-	-	-	-	-	-	-
-	-	-	3,684	486	1,061	660	-	-	-	-	-	-	-	-
-	-	-	-	-	-	-	1,970	172	1,431	169	112	30	56	-
-	-	-	-	-	-	-	-	-	-	-	-	-	-	-

表 9-1 高 雄 市 消 防

年 底 別 及 單 位 別	火 災 調 查					教	
	合計	火災原因 調查鑑定 基礎班	火災原因 調查鑑定 進修班	儀器操 作訓練	其他	合計	高級幹 部講習
民國 99年	104	95	9	-	-	1,368	-
民國100年	120	108	10	2	-	1,370	-
民國101年	109	45	49	-	15	1,399	-
民國102年	115	49	50	2	14	1,321	-
民國103年	113	50	50	2	11	2,909	-
民國104年	101	40	50	-	11	2,710	-
民國105年	101	40	50	-	11	3,074	-
民國106年	55	4	51	-	-	3,034	-
民國107年	65	4	61	-	-	5,592	-
民國108年	64	4	60	-	-	5,731	-
單位別							
火災預防科	-	-	-	-	-	-	-
危險物品管理科	-	-	-	-	-	-	-
教育訓練中心	-	-	-	-	-	5,279	-
火災調查科	64	4	60	-	-	-	-
救災救護指揮中心	-	-	-	-	-	-	-
災害管理科	-	-	-	-	-	452	-
災害搶救科	-	-	-	-	-	-	-
緊急救護科	-	-	-	-	-	-	-
其 他	-	-	-	-	-	-	-

資料來源：本局教育訓練中心

# 人 員 講 習 訓 練 ( 續 完 )

單位：人次

育 訓 練							救災救護指揮中心		
中級幹部講習	初級幹部講習	小隊長儲備訓練	常年訓練教官	車輛器材保養	心理輔導	其他	合計	資訊	其他
74	80	-	-	105	-	1,109	-	-	-
80	80	-	-	-	-	1,210	825	-	825
40	40	-	-	-	-	1,319	365	-	365
-	-	-	-	21	-	1,300	477	-	477
-	-	-	-	109	-	2,800	394	-	394
-	-	-	-	-	-	2,710	455	-	455
-	-	-	-	-	-	3,074	314	160	154
-	-	-	-	-	-	3,034	465	165	300
-	-	-	-	-	-	5,592	626	130	496
-	-	-	-	-	-	5,731	409	-	409
-	-	-	-	-	-	-	-	-	-
-	-	-	-	-	-	-	-	-	-
-	-	-	-	-	-	5,279	-	-	-
-	-	-	-	-	-	-	-	-	-
-	-	-	-	-	-	-	409	-	409
-	-	-	-	-	-	452	-	-	-
-	-	-	-	-	-	-	-	-	-
-	-	-	-	-	-	-	-	-	-
-	-	-	-	-	-	-	-	-	-

表9-2 高 雄 市 消 防 員 工

年 底 別 及 大 隊 別	總 計	因 公 傷			
		合 計	因公殉職	因公死亡	因公全殘
民國 99年	14	3	-	-	-
民國100年	3	2	-	-	-
民國101年	6	6	-	-	1
民國102年	6	6	-	-	-
民國103年	30	28	5	-	-
民國104年	8	8	-	-	-
民國105年	2	2	-	-	-
民國106年	8	8	-	-	-
民國107年	2	2	1	-	-
民國108年	8	6	-	-	-
局本部	1	-	-	-	-
大隊別(含分隊)	7	6	-	-	-
第一大隊	1	-	-	-	-
第二大隊	-	-	-	-	-
第三大隊	1	1	-	-	-
第四大隊	1	1	-	-	-
第五大隊	3	3	-	-	-
第六大隊	1	1	-	-	-

資料來源：本局人事室



# 傷 亡 慰 問 情 形

單位：人

亡		意外死亡	意外受傷	因病死亡	因病住院
因公半殘	因公受傷				
-	3	-	8	-	3
-	2	-	-	1	-
-	5	-	-	-	-
-	3	-	-	3	-
-	23	-	-	2	-
5	3	-	-	-	-
-	2	-	-	-	-
-	8	-	-	-	-
-	1	-	-	-	-
-	6	-	-	2	-
-	-	-	-	1	-
-	6	-	-	1	-
-	-	-	-	1	-
-	-	-	-	-	-
-	1	-	-	-	-
-	1	-	-	-	-
-	3	-	-	-	-
-	1	-	-	-	-

表9-3 高 雄 市 義 勇

年 底 別 及 大 隊 別	總 計	因 公		
		合 計	因 公 殉 職	因 公 死 亡
民國 99年	4	-	-	-
民國100年	12	3	-	-
民國101年	7	6	-	-
民國102年	14	2	-	-
民國103年	17	4	2	-
民國104年	12	-	-	-
民國105年	16	-	-	-
民國106年	11	-	-	-
民國107年	8	4	-	-
民國108年	17	1	-	-
總隊	-	-	-	-
大隊別(含分隊)				
第一大隊	2	-	-	-
第二大隊	1	-	-	-
第三大隊	2	-	-	-
第四大隊	-	-	-	-
第五大隊	4	-	-	-
第六大隊	5	-	-	-
婦宣大隊	3	1	-	-

資料來源：本局災害搶救科

# 消 防 人 員 傷 亡 統 計

單位：人

傷 亡			意 外 死 亡	因 病 死 亡
因 公 全 殘	因 公 半 殘	因 公 受 傷		
-	-	-	1	3
-	-	3	-	9
-	-	6	-	1
-	-	2	1	11
-	-	2	-	13
-	-	-	-	12
-	-	-	5	11
-	-	-	-	11
-	-	4	-	4
-	-	1	2	14
-	-	-	-	-
-	-	-	1	1
-	-	-	-	1
-	-	-	-	2
-	-	-	-	-
-	-	-	-	4
-	-	-	-	5
-	-	1	1	1



中華民國 108 年  
消防統計年報

出版者：高雄市政府消防局

編者：高雄市政府消防局

地址：高雄市前鎮區凱旋四路 119 號

電話：(07) 8128111 傳真：(07) 8127761

印刷者：上玄商行

地址：高雄市苓雅區中正一路 251 巷 26 號

電話：(07) 7515722

出版日期：中華民國 109 年 5 月