



中華民國107年

高雄市消防統計年報

The Kaohsiung City Statistical Yearbook of Fire Bureau

2018

第 16 期



高雄市政府消防局編印

Kaohsiung City Fire Bureau

中華民國 108 年 6 月

編 輯 說 明

- 一、本年報係根據本局各科、室、中心、大隊定期報表資料彙編，為本局各項業務重點、業務績效之重要統計數據，旨在提供歷年不斷積極努力維護本市消防業務之概況，並作為未來檢討改進之參考。
- 二、本年報內容包含(1)消防預算(2)消防人力(3)消防車輛裝備(4)消防水源(5)火災預防(6)火災案件(7)緊急救護(8)天然災害(9)其他等九大部份。
- 三、本年報各項統計數字，倘因校正、修訂，致與前輯不同者，悉以本年報登載資料為準。
- 四、本年報所列資料係以民國 107 年為主，並將本局歷年資料一併刊列，歷年資料已將原高縣及原高市數據加總，俾利長時間數列之比較，藉資察往知來。
- 五、本刊所用之符號代表意義如下：
 - 「—」代表無數字。
 - 「…」代表數字不明。
 - 「0」代表有數字而不及一單位。
- 六、本刊資料亦登載於本局網站，歡迎點閱。
網址：<http://www.fdkc.gov.tw/>

目 錄

	頁 次
壹、本局概況	1
貳、本局組織系統圖	3
參、提要分析	4
肆、統計表	
一、消防預算	
表 1-1 高雄市消防歲出經費	27
二、消防人力（含義消）	
表 2-1 高雄市消防人力	28
表 2-2 高雄市義消人數	32
三、消防車輛裝備	
表 3-1 高雄市消防車輛裝備	40
四、消防水源	
表 4-1 高雄市消防水源	44
五、火災預防	
表 5-1 高雄市列管建築物	46
表 5-2 高雄市消防安全檢查列管對象	48
表 5-3 高雄市消防安全設備檢修申報	56
表 5-4 高雄市防焰規制執行情形-防焰性能認證合格廠商	58
表 5-5 高雄市防焰規制執行情形-設置防焰物品場所	60
表 5-6 高雄市液化石油氣消防安全檢查及違規取締	62
表 5-7 高雄市防火管理執行情形	66
表 5-8 高雄市消防安全設備查察處理	68
表 5-9 高雄市爆竹煙火安全檢查	70
表 5-10 高雄市爆竹煙火違法取締	72

目 錄

	頁 次
六、火災案件	
表 6-1 高雄市火災次數分類及時間	74
表 6-2 高雄市火災人員死傷、財物損失	76
表 6-3 高雄市火災次數按起火處所分	78
表 6-4 高雄市火災次數按起火原因分	80
表 6-5 高雄市起火建築物	82
表 6-6 高雄市火災出動人員、車輛、船艇、直升機	84
七、緊急救護	
表 7-1 高雄市消防緊急救護服務	86
表 7-2 高雄市消防緊急救護急救處置	88
表 7-3 高雄市消防緊急救護到院前心肺功能停止傷病患統計	90
八、天然災害	
表 8-1 高雄市水患災害人員傷亡、建物損失	92
表 8-2 高雄市震災災害人員傷亡、建物損失	94
表 8-3 高雄市風災災害人員傷亡、建物損失	96
表 8-4 高雄市其他天然災害人員傷亡、建物損失	98
九、其他	
表 9-1 高雄市消防人員講習訓練	100
表 9-2 高雄市消防員工傷亡慰問情形	104
表 9-3 高雄市義勇消防人員傷亡統計	106

壹、本局概況

本局於 85 年 3 月 9 日改制成立。為因應縣市合併機關改制所需，本局正式於 99 年 12 月 25 日由原高雄市政府消防局及高雄縣政府消防局合併改制成立新高雄市政府消防局，置局長 1 人、副局長 2 人、主任秘書 1 人、專門委員 3 人、簡任技正 1 人並內設火災預防科、災害搶救科、火災調查科、災害管理科、緊急救護科、危險物品管理科等 6 科，教育訓練中心、救災救護指揮中心等 2 中心，督察室、秘書室、人事室、會計室及政風室等 5 室，並於轄內設第一至第六共 6 大隊，下設中隊、分隊，並依轄區劃分若干消防責任區。各單位職掌如下：

火災預防科：消防安全設備檢查之策劃、執行、研究、諮詢，消防違規處理，防火教育宣導，防火管理人之管理、組訓等事項。

災害搶救科：災害搶救規劃指導、消防水源規劃管理、特種災害搜救業務之規劃、指導及考核及消防民力運用等事項。

火災調查科：火災原因之調查、鑑識、統計、分析及火災證明書之核發等事項。

災害管理科：災害防救制度、計畫、法令之研訂，並整合本府各機關辦理災害防救之相關事項、本市災害應變中心之運作管理及維護事宜、災害防救資訊、通訊系統之管理與運用事項。

緊急救護科：主管到院前緊急救護體系、本局救護技術員管理、協助執行大量傷病患救護，緊急救護業務規劃、督導、考核及衛生醫療機構之聯繫、協調事項。

危險物品管理科：公共危險物品管理、可燃性高壓氣體管理、爆竹煙火管理、燃氣熱水器承裝業管理及防範一氧化碳中毒、危險物品舉發裁處等業務之策劃、執行、諮詢等事項。

教育訓練中心：消防人員教育訓練進修、消防學術倡導、研究發展、搜救犬訓練認證及車輛保養等事項。

救災救護指揮中心：消防勤務之規劃、指揮、調度、管制、協調、聯繫及 119 報案管理、資訊通訊業務處理、各項救災與為民服務成果統計、公關等事項。

救災救護大隊：負責轄內各種災害之搶救及緊急救護之執行。

督察室：消防人員勤務督導、違紀案件查處、執行勤務傷病慰問、執行消防勤務違失案件查處、優劣事蹟管理考核等。

秘書室：研考、文書、出納、事務管理、財產管理、廳舍營繕、通訊、消防車輛舟艇裝備器材供應採購、機要文書處理、公關、法規、印信及不屬於其他科、室、中心事項。

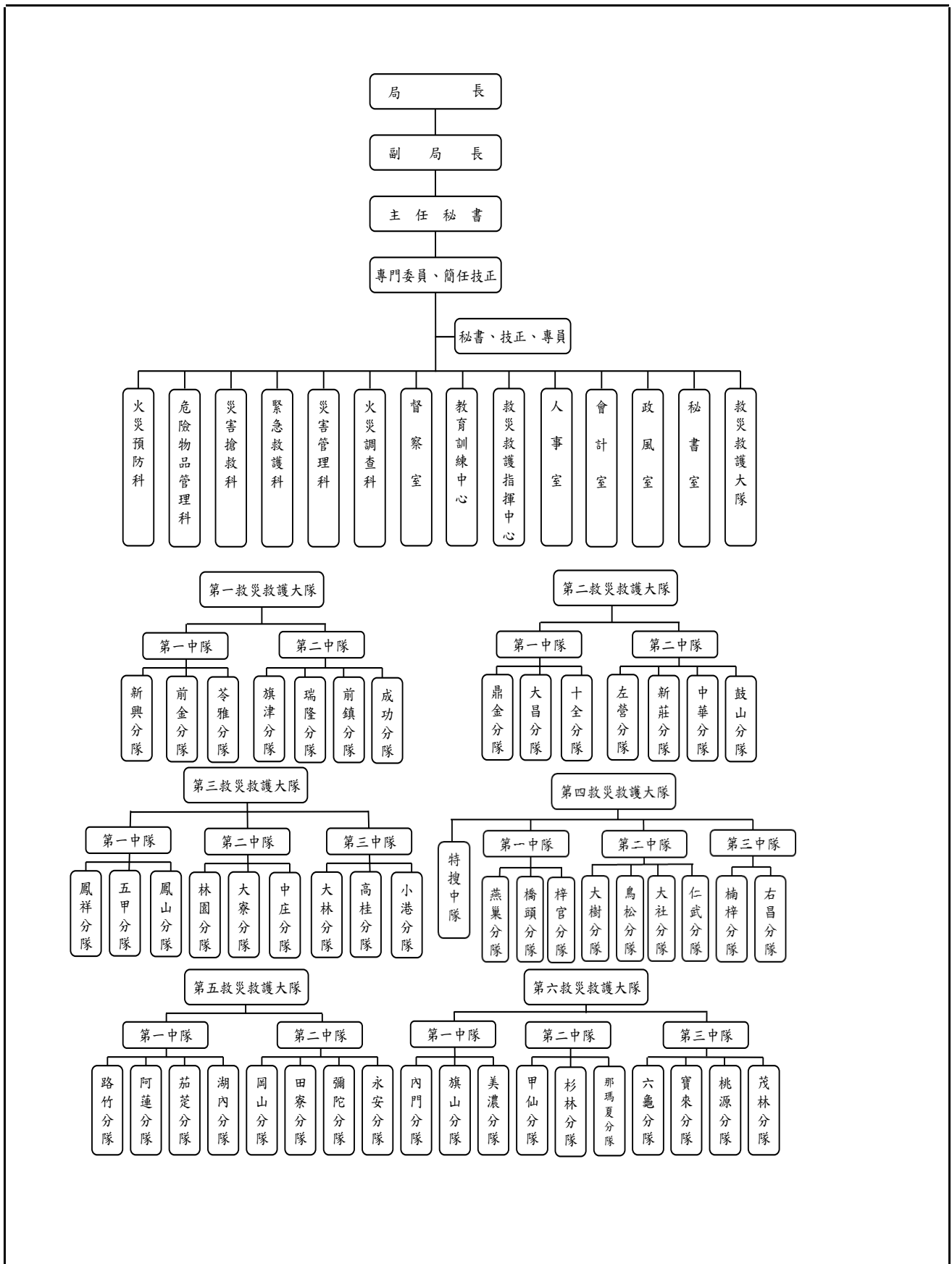
人事室：依法辦理人事管理事項。

會計室：依法辦理歲計、會計並兼辦統計事項。

政風室：依法辦理政風事項。

貳、本局組織系統圖

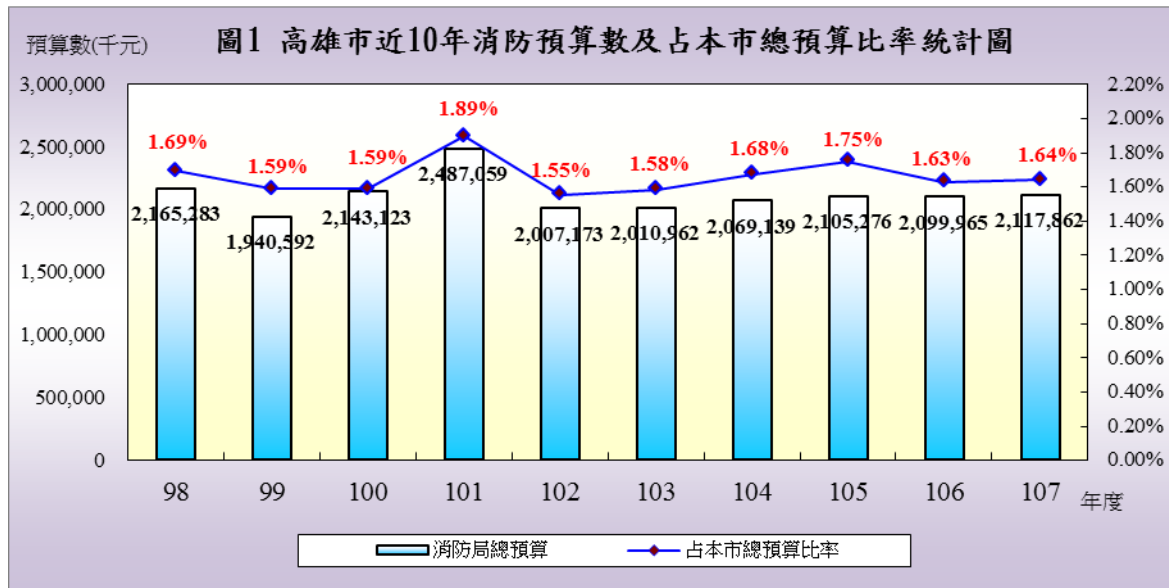
中華民國 107 年度



參、提要分析

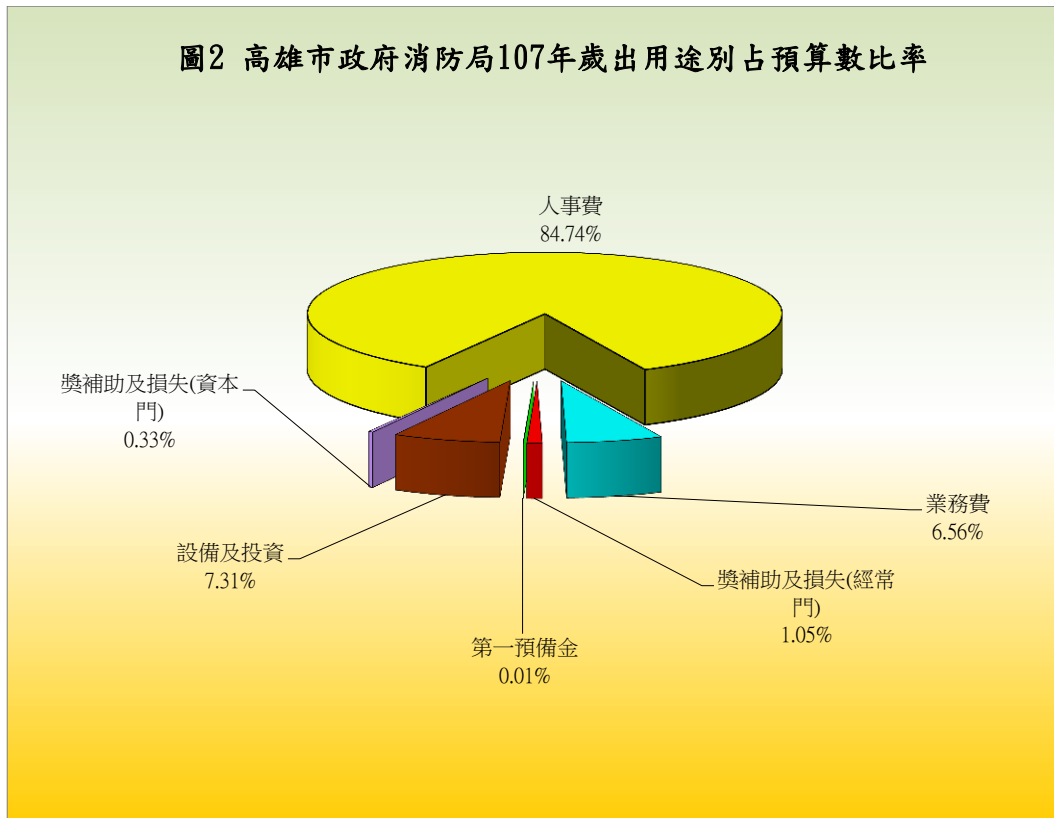
一、消防預算

(一) 高雄市政府 107 年度歲出總預算為 1,291 億 6,540 萬 2,000 元，其中本局歲出經費為 21 億 1,786 萬 2,000 元，較上年度增加 1,789 萬 7,000 元，占總預算歲出總額 1.64%。本局近 10 年來歲出預算數如圖 1 所示：



(二) 本局 107 年度編列之歲出經費，經常門 19 億 5,614 萬 4,000 元占 92.36%，資本門 1 億 6,171 萬 8,000 元占 7.64%；從預算歲出用途別區分以人事費 17 億 9,478 萬 7,000 元占 84.74% 最多，設備及投資 1 億 5,476 萬 8,000 元占 7.31% 居次，其他依序為業務費 1 億 3,886 萬元占 6.56%、獎補助及損失（經常門）2,217 萬 9,000 元占 1.05%、獎補助及損失（資本門）695 萬元占 0.33%、第一預備金 31 萬 8,000 元占 0.01%。有關本局 107 年度歲出用途別占預算數比例如圖 2 所示：

圖2 高雄市政府消防局107年歲出用途別占預算數比率

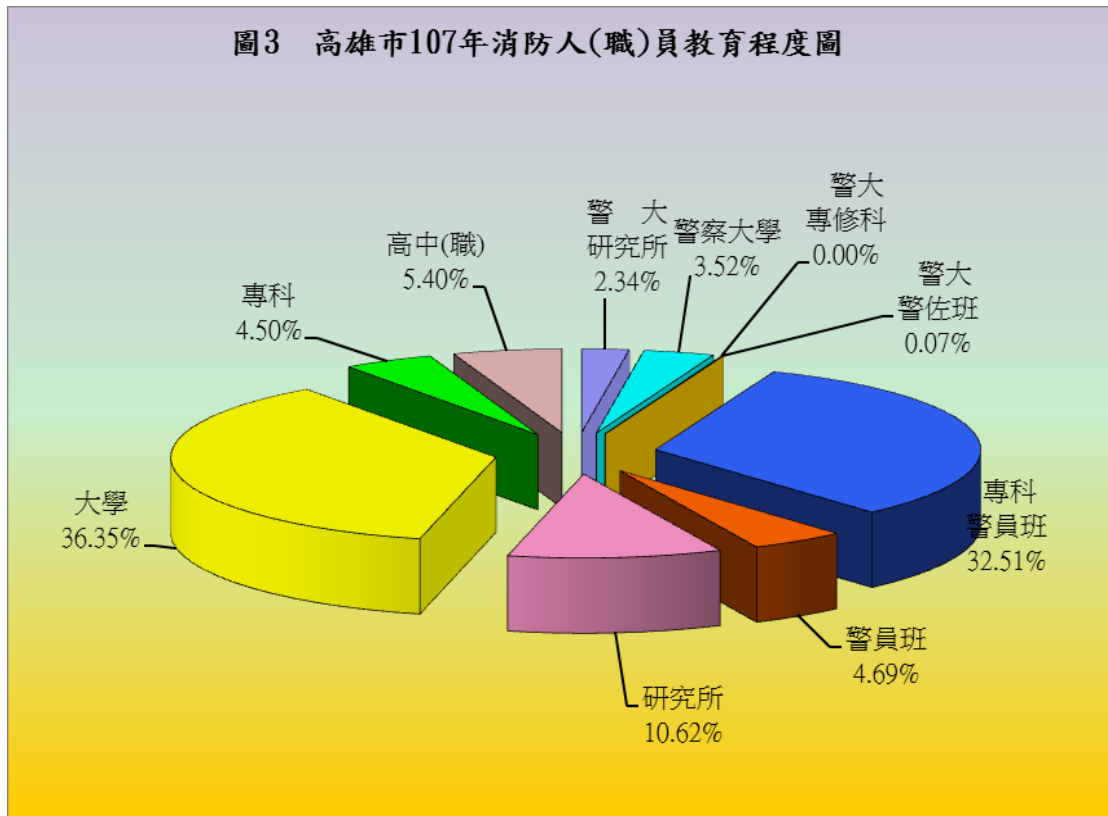


二、消防人力（含義消）

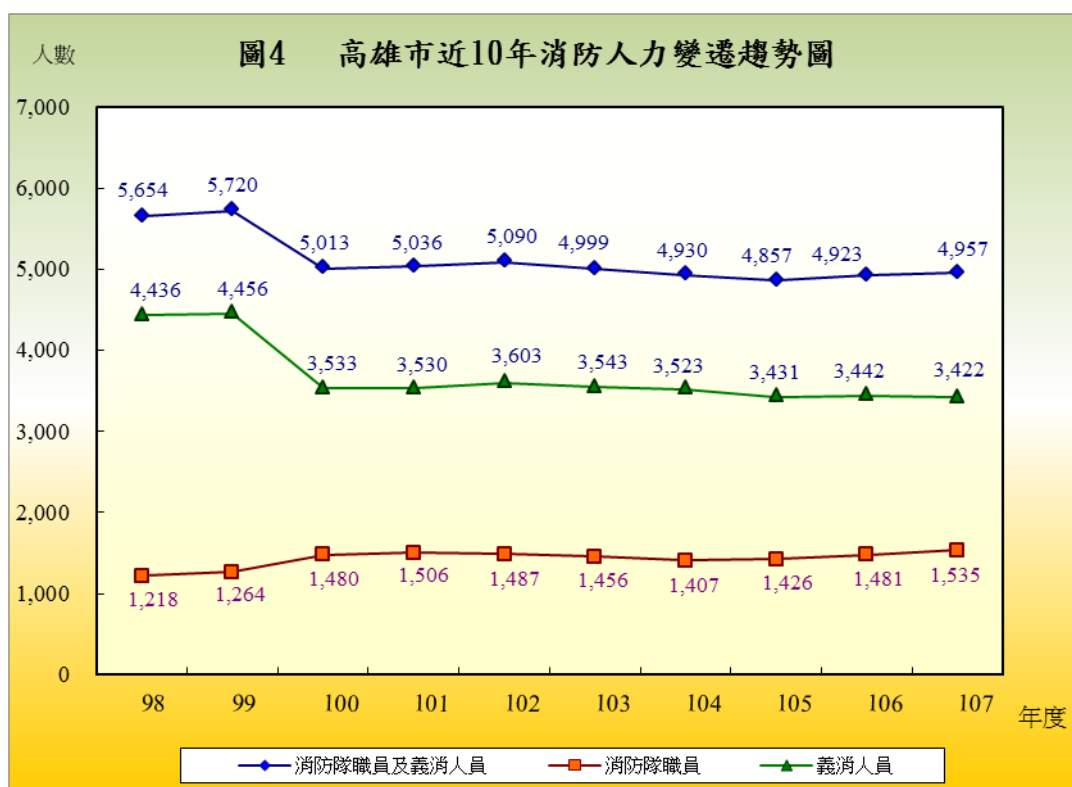
(一) 本局編制總員額 1,614 人，107 年底現有消防人（職）員共計 1,535 人，較上年新增 54 人，增幅為 3.65%。局本部（內勤）人數 201 人占 13.09%，外勤人數共計有 1,334 人占 86.91%，其中以警察官階任用者 1,438 人占 93.68%，以職位分類簡薦委任用者 97 人占 6.32%。由於本市轄區幅員遼闊、高樓大廈林立，相較之下，本局現有人力明顯不足，尚待分年進用，以有效維護本市居民生命及財產之安全。

(二) 以本局消防人（職）員之年齡分析，35~39 歲者有 325 人占 21.17%最多，40~44 歲者 282 人占 18.37%居次，30~34 歲者有 252 人占 16.42%居第三。

(三) 本局人員教育程度，中央警察大學及警察專科學校畢業 662 人占 43.13%，其他院校（研究所、大學、專科、高中職）873 人占 56.87%；另由於本局原隸屬警察系統，因此大部份以警察特考任用為主（詳圖 3）。



(四) 本市設有義勇消防人員，協助執行消防救災、緊急救護之工作，以暫時彌補本局現有消防人力不足之情形，目前本市設有義勇消防總隊，下設 7 個義消大隊（含婦女防火宣導大隊），16 個義消中隊，86 個義消分隊（含婦女防火宣導分隊），總計現有義消人數共 3,422 人（詳圖 4 及表 1）。



*註：義消人數自 97 年起含婦女防火宣導隊。

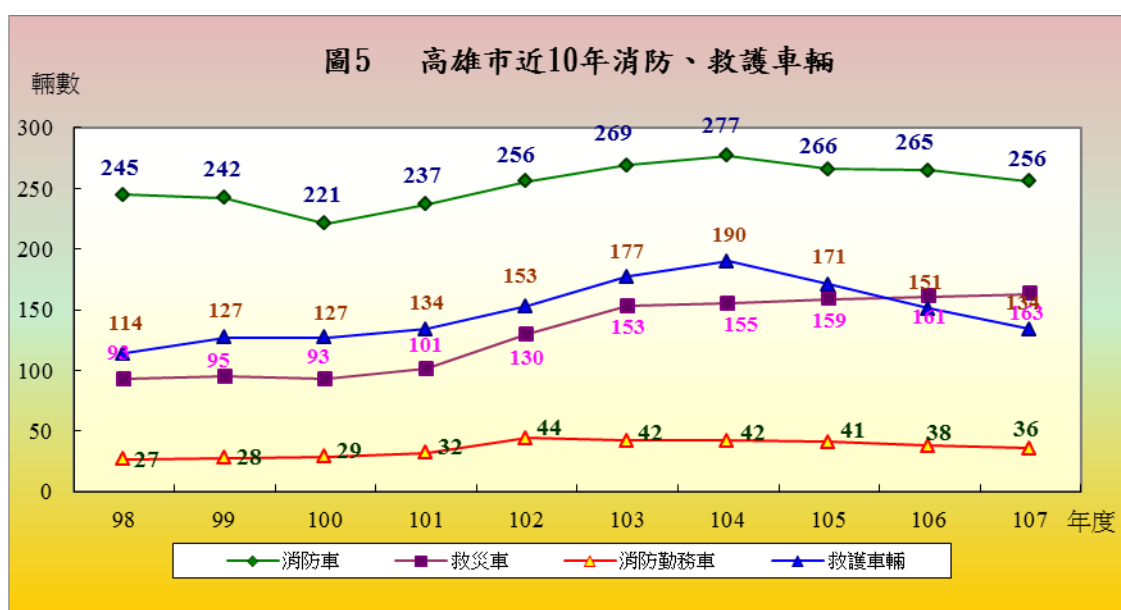
表1 高雄市近10年消防人力指標

年別	人口數 (千人) 註	消防隊 (職)員數	義勇消防 人員數	每千人擁 有消防人 員數(含隊 職員及義 消)	每千人擁有 消防隊(職) 員數	每千人擁有 義勇消防人 員數
98	2,771	1,218	4,436	2.04	0.44	1.60
99	2,773	1,264	4,456	2.06	0.46	1.61
100	2,774	1,480	3,533	1.81	0.53	1.27
101	2,779	1,506	3,530	1.81	0.54	1.27
102	2,780	1,487	3,603	1.83	0.53	1.30
103	2,779	1,456	3,543	1.80	0.52	1.27
104	2,779	1,407	3,523	1.77	0.51	1.27
105	2,779	1,426	3,431	1.75	0.51	1.23
106	2,777	1,481	3,442	1.77	0.53	1.24
107	2,774	1,535	3,422	1.79	0.55	1.23
107與106 比較	增減數	-3	54	-20	0.02	0.01
	增減率%	-0.11%	3.65%	-0.58%	1.13%	0.81%*

註：人口數資料來源為高雄市政府民政局。

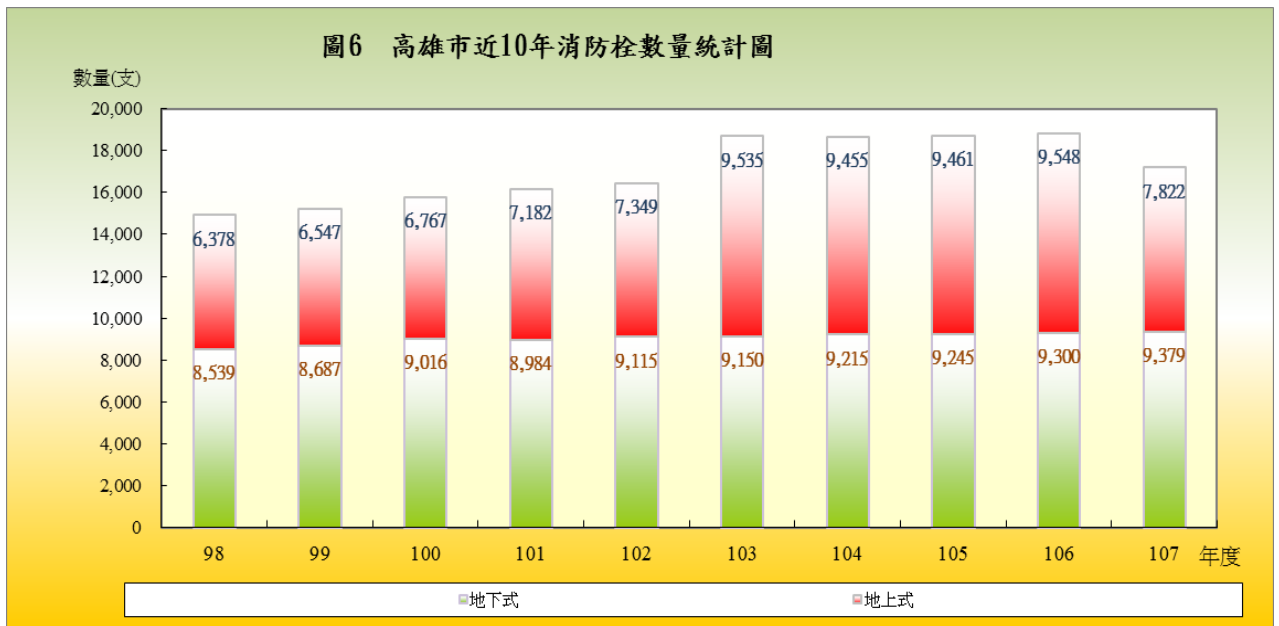
三、消防車輛裝備

本市轄區幅員遼闊，人口數至 107 年底達 2,773,533 人。截至 107 年底止，本局現有消防車 256 輛、救災車 163 輛、消防勤務車 36 輛、救護車輛 134 輛，消防單位共有 6 個大隊、50 個分隊，平均每萬人擁有 2.13 輛消防車輛。由於都市的高度發展，建築物與人口集中等現象，致使高樓與地下室火災、化學火災、工安事件等災害搶救困難度不斷增加，故而更凸顯消防車輛裝備之重要性。

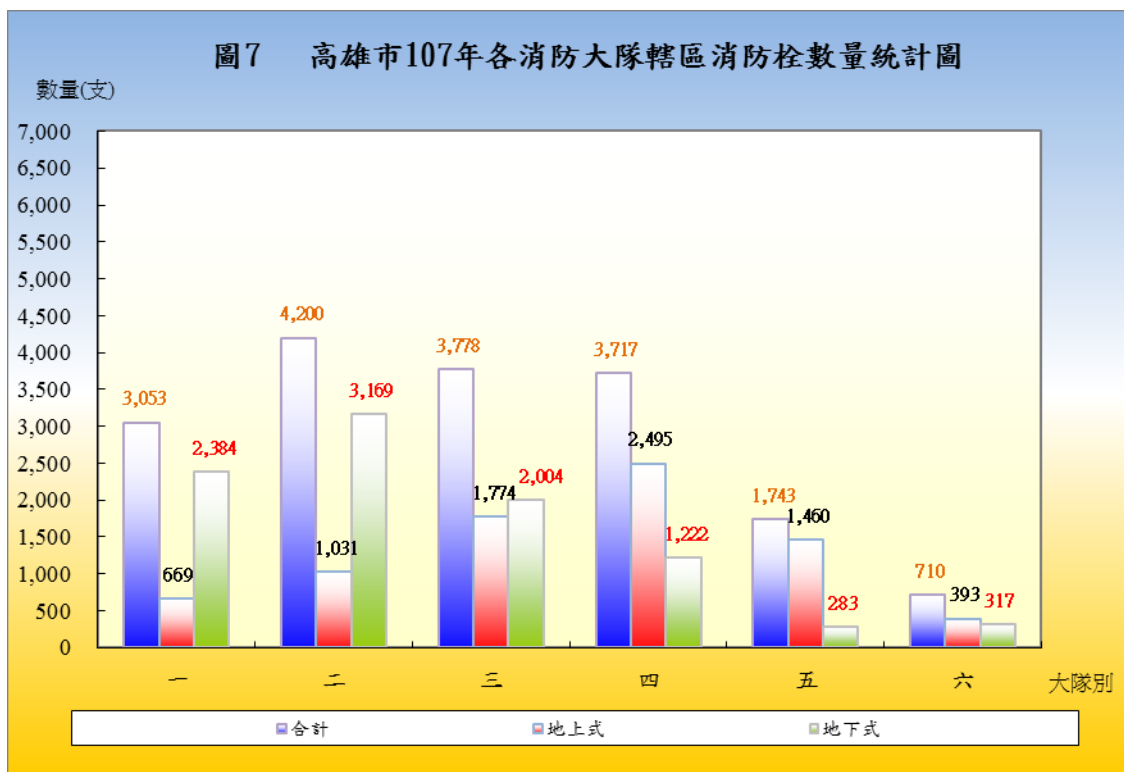


四、消防水源

(一) 本市轄區內主要之消防水源為消防栓，截至 107 年底地上式消防栓計 7,822 支，較上年減少 1,726 支，地下式消防栓計 9,379 支，較上年增加 79 支；消防栓合計 17,201 支，較上年減少 1,647 支，本市近 10 年來消防栓增減情形如圖 6 所示：



(二) 本市消防栓以第二大隊轄區 4,200 支最多，其次為第三大隊 3,778 支，超過 2,000 支者依序為第四大隊、第一大隊，未達 2,000 支者為第五大隊及第六大隊，而以第六大隊 710 支最少（詳圖 7）。綜觀差距的原因係受自來水管線及人口數多寡之影響。



五、火災預防

(一) 列管建築物

本市截至 107 年底應設置消防安全設備之列管建築物計 18,841 棟，較上年底增加 791 棟，增加 4.38%，其中 5 層以下建築物 14,295 棟占 75.87%，6 至 10 層建築物計 1,766 棟占 9.37%，11 層以上建築物 2,780 棟占 14.76%（詳表 2）。

年度	合計	5 層以下	6-10 層	11 層以上	
98	15,044	9,935	1,820	3,289	
99	15,695	10,446	1,892	3,357	
100	15,763	11,660	1,648	2,455	
101	16,180	12,232	1,594	2,354	
102	16,034	12,038	1,614	2,382	
103	16,648	12,591	1,636	2,421	
104	17,080	12,920	1,650	2,510	
105	17,425	13,147	1,694	2,584	
106	18,050	13,623	1,722	2,705	
107	18,841	14,295	1,766	2,780	
107 與 106 比較	增減數	791	672	44	75
	增減率%	4.38%	4.93%	2.56%	2.77%

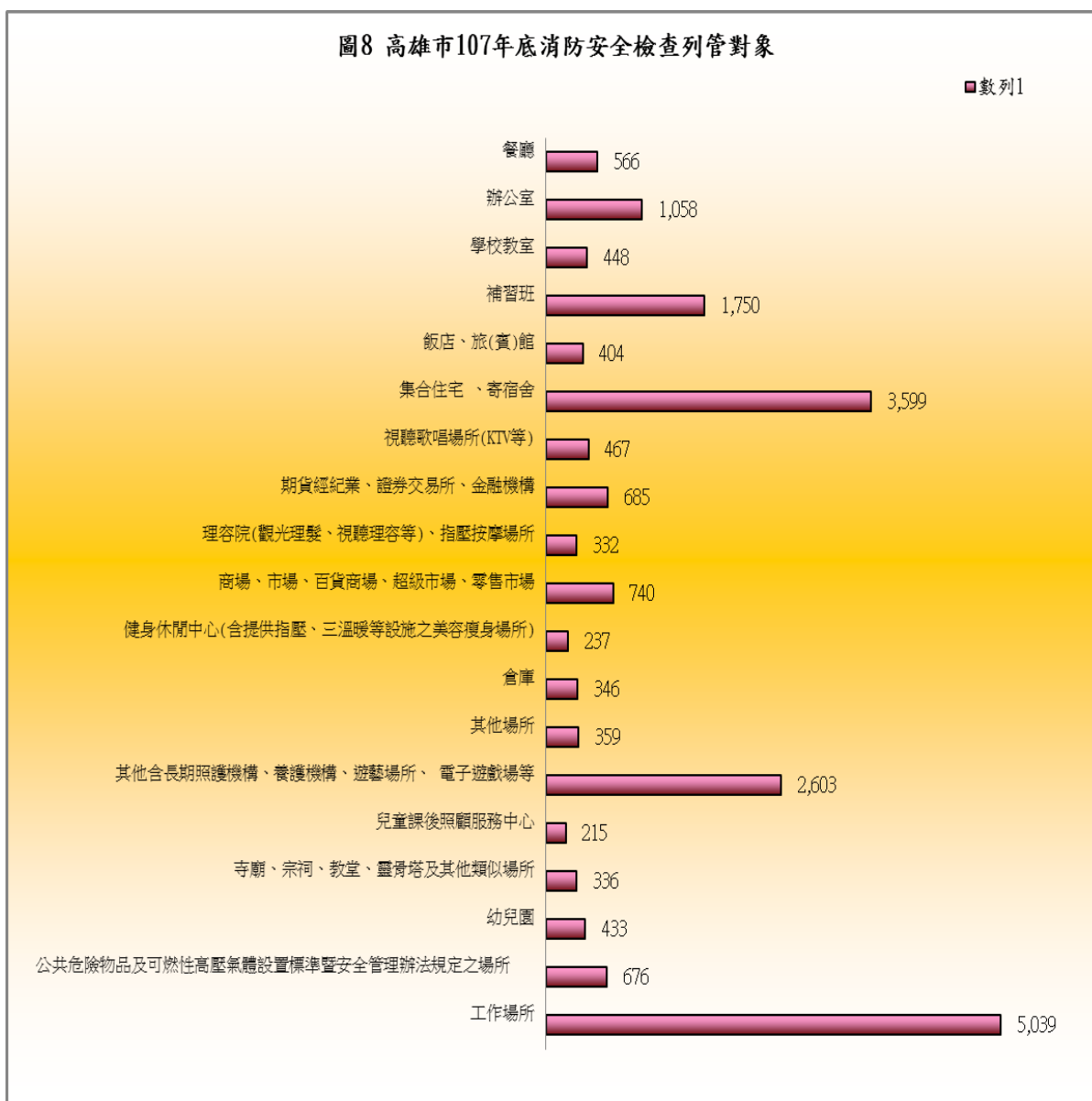
註：原集合住宅社區以 1 管理委員會視為 1 棟建築物，97 年以後“以建築物地面層之水平投射面積區塊視為棟數”，因此 1 棟集合住宅社區可能有數十棟建築物之情形。

(二) 消防安全設備檢查列管對象

本市消防安全檢查列管對象，係依消防法第 6 條第 1 項規定，對應設消防安全設備之場所，按其危險程度加以分類列管。

截至 107 年底列管對象 20,293 家，較上年底增加 603 家，增幅 3.06%，各類場所以工作場所 5,039 家占 24.83% 最多，其次為集合住宿、寄宿舍 3,599 家占 17.74%，補習班 1,750 家占 8.62% 居第三（詳圖 8）。

圖8 高雄市107年底消防安全檢查列管對象



(三) 消防安全設備檢修申報

本市 107 年底甲類場所應申報家數 3,307 家，申報家數 3,306 家，申報率 99.97%。甲類以外場所應申報家數 14,467 家，申報家數 14,464 家，申報率 99.98%。顯示民眾對消防安全意識普遍提昇及本市推動檢修申報制度得力，並使各類場所業者能將「自己財產，自己保護」之火災預防觀念與之相結合，藉由各類場所管理權人主動定期檢修所設消防安全設備，保持其性能良好，俾有效保障本市居民生命財產及維護公共安全。

違規處理情形未檢修申報限改件次計 3 件次，處罰鍰件次計 7 件次，處罰鍰總金額 28 萬元，已收繳（含以前年度）9 萬 9,732 元，強制執行件次計 12 件次。

（四）防焰規制執行情形

1. 防焰性能認證合格廠商

本市 107 年底防焰性能認證合格廠商列管家數 127 家，較上年底減少 1 家；全年檢查 533 件次，較上年增加 5 件次，檢查合格率 100%（詳表 3）。

年度	列管家數	檢查情形			違規處理情形			
		檢查件次	合格件次	檢查合格率(%)	停止核發防焰標示件次	處罰鍰		
						件次	金額(元)	
98	106	394	394	100.00	-	-	-	
99	105	386	386	100.00	-	-	-	
100	104	404	404	100.00	-	-	-	
101	97	439	436	99.32	2	2	80,000	
102	110	332	328	98.80	2	2	100,000	
103	108	447	446	99.78	1	1	40,000	
104	110	468	468	100.00	-	-	-	
105	107	458	458	100.00	-	-	-	
106	128	528	528	100.00	118	-	-	
107	127	533	533	100.00	29	-	-	
107 與 106 比較	增減數	-1	5	5	0	-89	0	0
	增減率	-0.78%	0.95%	0.95%	0.00%	-75.42%	0.00%	0.00%

2. 設置防焰物品場所

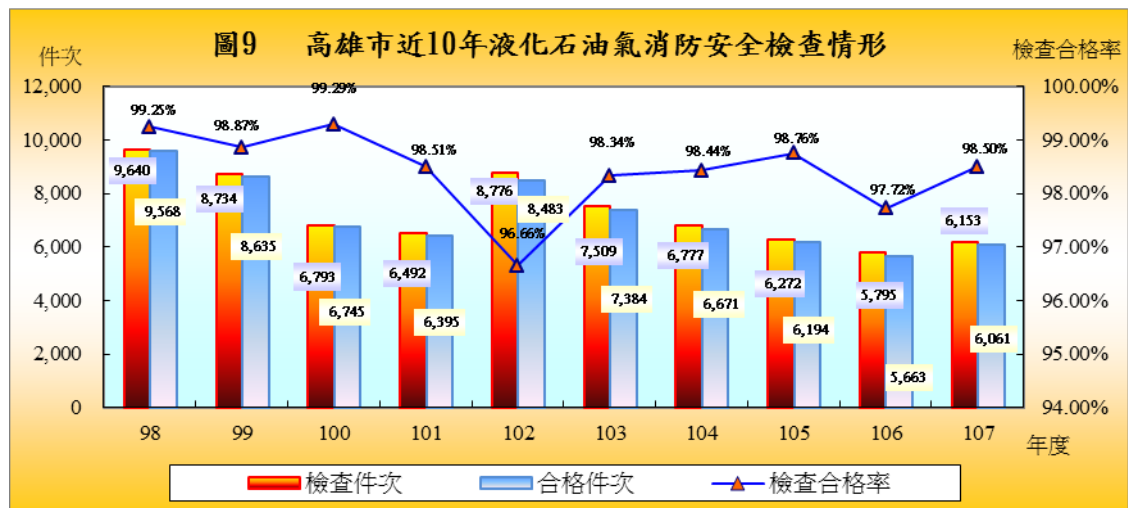
本市 107 年底設置防焰物品場所列管家數 7,703 家，全年檢查 21,219 件次，較上年增加 505 件次；檢查合格率 99.90%，較上年增加 0.05%；全年複查件次 22 次，較上年減少 9 件次；全年違規處理情形中，限期改善 22 件次，較上年減少 9 件次（詳表 4）。

年度	檢查情形			違規處理情形				
	檢查件次	檢查合格率(%)	複查件次	限期改善件次	停業或停止使用件次	處罰鍰		
						件次	金額(元)	
98	9,530	99.40	50	53	-	2	31,000	
99	8,868	99.44	55	50	-	1	10,000	
100	10,966	99.06	127	103	-	2	13,200	
101	14,037	99.91	13	6	-	11	228,000	
102	19,382	99.73	52	52	-	5	132,000	
103	21,835	99.66	74	73	-	1	9,000	
104	19,957	99.79	42	42	-	1	9,000	
105	20,512	99.79	44	44	-	-	-	
106	20,714	99.85	31	31	-	2	18,000	
107	21,219	99.90	22	22	-	-	-	
107與106比較	增減數	505	0	-9	-9	0	-2	-18,000
	增減率%	2.44%	0.05%	-29.03%	-29.03%	0.00%	-100.00%	-100.00%

(五) 液化石油氣消防安全檢查情形

依公共危險物品及可燃性高壓氣體設置標準暨安全管理辦法規定，對本市境內之液化石油氣營業、儲存或處理場所等消防安全設備實施定期檢查。107年底本市列管家數802家，其中分銷商381家、分裝場9家、容器儲存場所11家、串接使用場所401家。

有關液化石油氣之安全檢查工作，107年檢查件數6,153件次，較上年增加358件次；合格件次計6,061件次，檢查合格率98.50%，不合格件次計92件次；107年違規處罰鍰計128件次（詳圖9）。



(六) 防火管理執行情形

本市 107 年底應遴用防火管理人場所家數 5,425 家，已遴用防火管理人家數 5,334 家，遴用率 98.32%。

截至 107 年底應製定消防防護計畫家數 5,425 家，已製定消防防護計畫家數 5,297 家，製定率 97.64%。

107 年自衛消防編組訓練情形計 11,449 件次，共 128,907 人接受訓練，較上年增加 1,200 件次、減少 9,721 人接受訓練。107 年未依規定實施防火管理經開立限期改善單 1,223 件次，經複查不合格予以舉發處罰鍰計 23 件次(詳表 5)。

年度	防火管理人家數遴用情形			消防防護計畫製定情形			違規處理情形 (件次)		自衛消防編組訓練		
	應遴用 (家)	已遴用 (家)	遴用率 (%)	應製定 (家)	已製定 (家)	製定率 (%)	限期 改善	處以 罰鍰	件數	人數	
98	4,375	4,216	96.37	4,375	4,208	96.18	1,204	11	5,927	159,736	
99	4,456	4,369	98.05	4,456	4,366	97.98	962	6	6,189	146,581	
100	4,708	4,656	98.90	4,708	4,653	98.83	1,065	12	8,696	195,440	
101	4,835	4,784	98.95	4,835	4,776	98.78	895	16	9,207	184,319	
102	5,021	4,926	98.11	5,021	4,911	97.81	1,124	7	9,591	160,297	
103	5,045	4,943	97.98	5,045	4,943	97.98	1,072	13	9,092	147,564	
104	5,098	4,988	97.84	5,098	4,984	97.76	1,277	20	8,936	129,121	
105	5,145	5,038	97.92	5,145	5,035	97.86	1,027	16	9,455	135,356	
106	5,218	5,116	98.05	5,218	5,092	97.59	1,354	21	10,249	138,628	
107	5,425	5,334	98.32	5,425	5,297	97.64	1,223	23	11,449	128,907	
107與 106比較	增減數	207	218	0	207	205	0	-131	2	1,200	-9,721
	增減率%	3.97%	4.26%	0.28%	3.97%	4.03%	0.05%	-9.68%	9.52%	11.71%	-7.01%

(七) 消防安全設備查察處理

由於推行消防安全設備檢修申報制度，有關消防安全設備檢查之成果，107 年列管家數 20,293 家，全年度檢查件次計 21,425 件次，較上年增加 784 件次；檢查合格率为 90.30%，較上年增加 2.06%。

本市 107 年複查件數為 1,913 件次，較上年減少 454 件次；罰鍰件數為 117 件，較上年減少 8 件；處罰鍰總金

額為 258 萬 7,000 元，較上年增加 17 萬 5,000 元(詳表 6)。

年度	檢查情形		複查件數	違規處理情形			
	檢查件數	檢查合格率(%)		限期改善	罰鍰	停業或停止使用件次	
98	28,598	93.39	1,722	1,847	45	2	
99	28,907	94.58	1,482	1,531	42	3	
100	20,458	88.94	1,799	2,154	102	-	
101	21,347	87.15	2,339	2,600	117	-	
102	22,781	88.70	2,107	2,453	123	-	
103	21,303	90.29	1,988	1,990	87	-	
104	19,574	90.90	1,557	1,691	86	-	
105	20,866	89.62	1,707	2,080	93	-	
106	20,641	88.24	2,367	2,300	125	-	
107	21,425	90.30	1,913	1,968	117	-	
107與 106比較	增減數	784	2.06	-454	-332	-8	0
	增減率%	3.80%	2.33%	-19.18%	-14.43%	-6.40%	0.00%

註：「消防機關辦理消防安全檢查注意事項」於 96 年 7 月 13 日修正，甲類場所及高層建築物每半年清查 1 次改為每年至少清查 1 次；甲類以外場所每年清查 1 次改為每 2 年至少清查 1 次。

(八) 爆竹煙火安全檢查

為維護人民生命財產，確保公共安全，預防災害發生，依據爆竹煙火管理條例辦理爆竹煙火製造、儲存及販賣場所之安全檢查，107 年底爆竹煙火安全檢查場所家數計有未達管制量之販賣場所 344 家、宗教廟會活動地點 344 家、進口貿易商業場所 1 家及可疑處所 107 家，全年檢查次數共計 1,729 次。

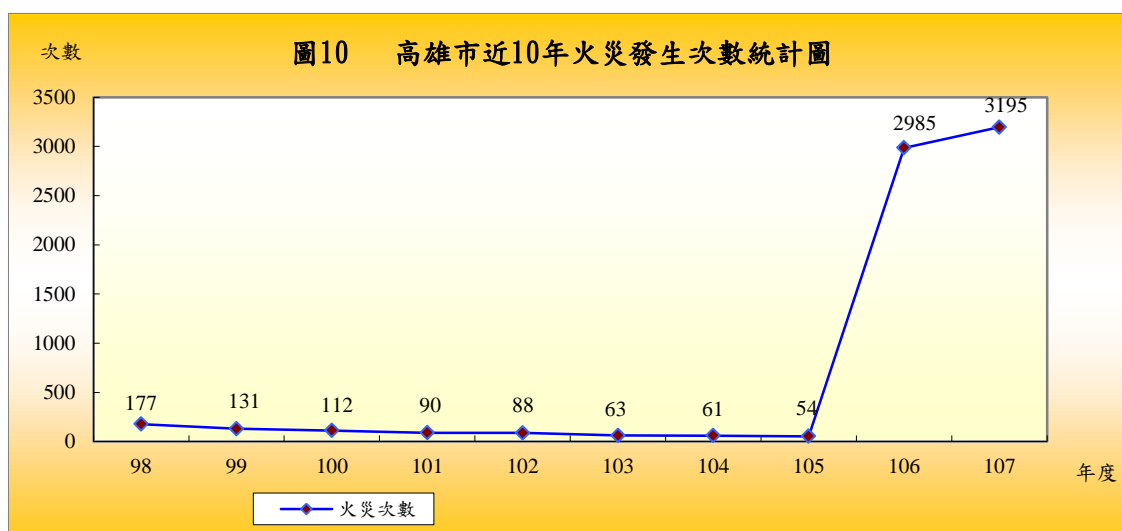
六、火災案件

(一) 火災次數分類及時間

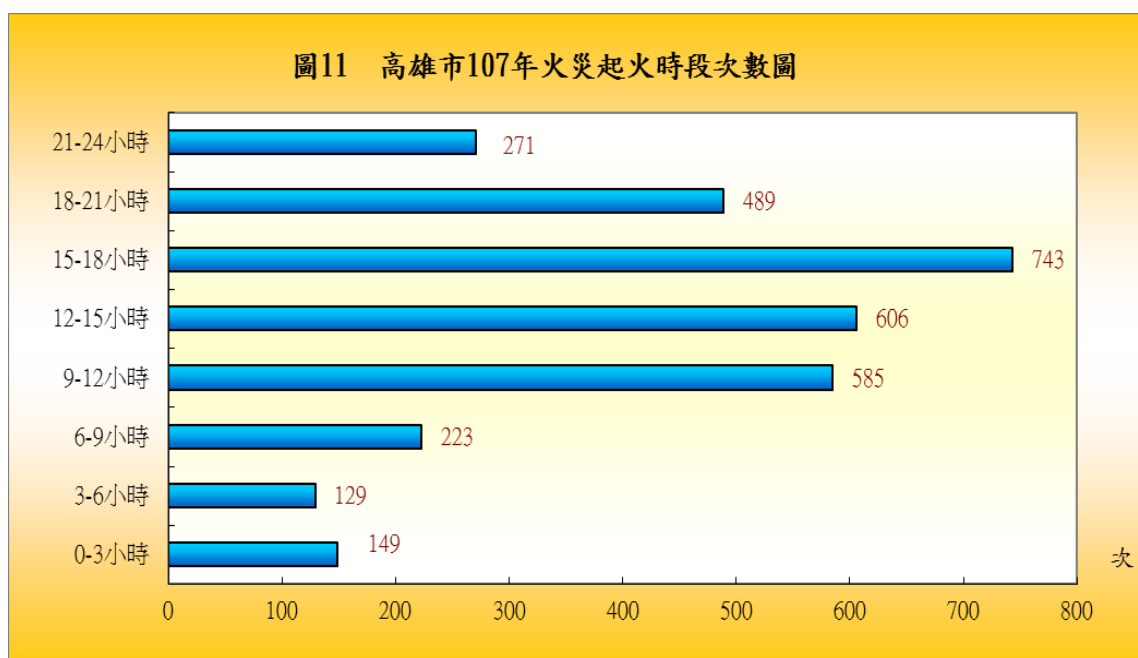
本市近年來火災發生次數，均呈下降趨勢(詳圖 10)，顯示本市持續推動防災宣導及防火管理等，具有成效。惟 106 年度起為真實呈現火災數據，及提高火災預防與搶救

之績效管理，以利火災統計與國際接軌，修正火災統計範圍，增列其他「火災案件搶救出勤紀錄表」所列之火災案件(A3類)。爰此，自106年度起，火災發生次數統計數據顯著上升。

107年全市發生火警共計3,195次，較上年增加210次。依發生火災分類，依序為建築物1,120次占35.05%，其次為森林田野688次占21.53%。

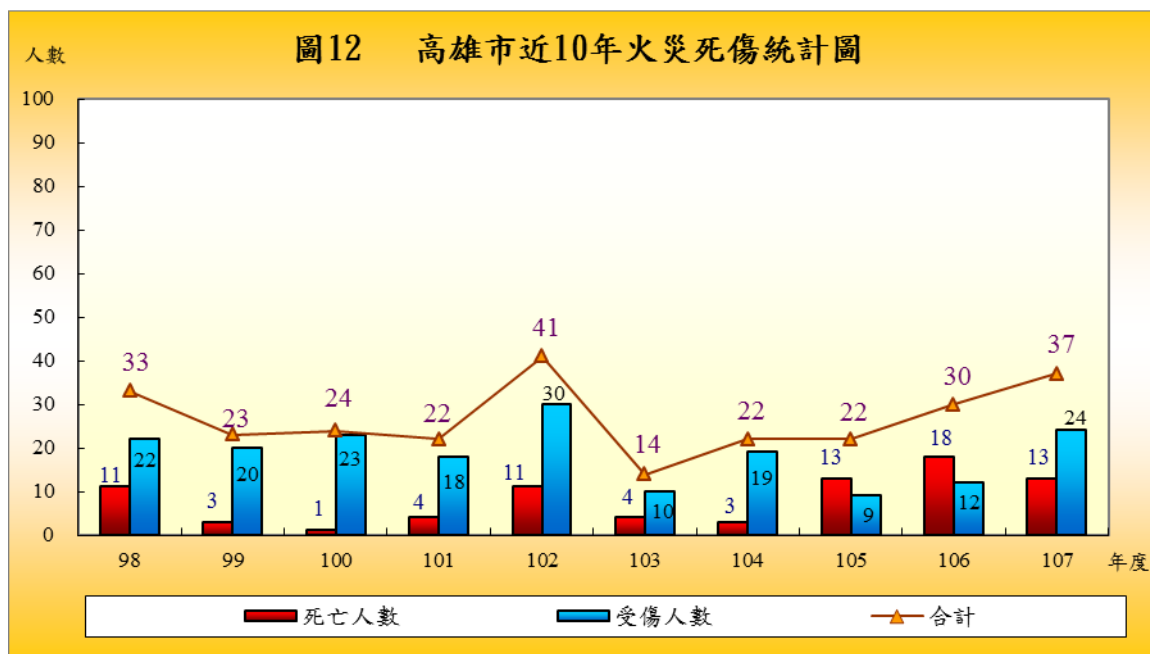


發生火災時段前三位，以15~18時為743次占23.26%最多，其次為12~15時為606次占18.97%，9~12時為585次占18.31%為第三（詳圖11）。



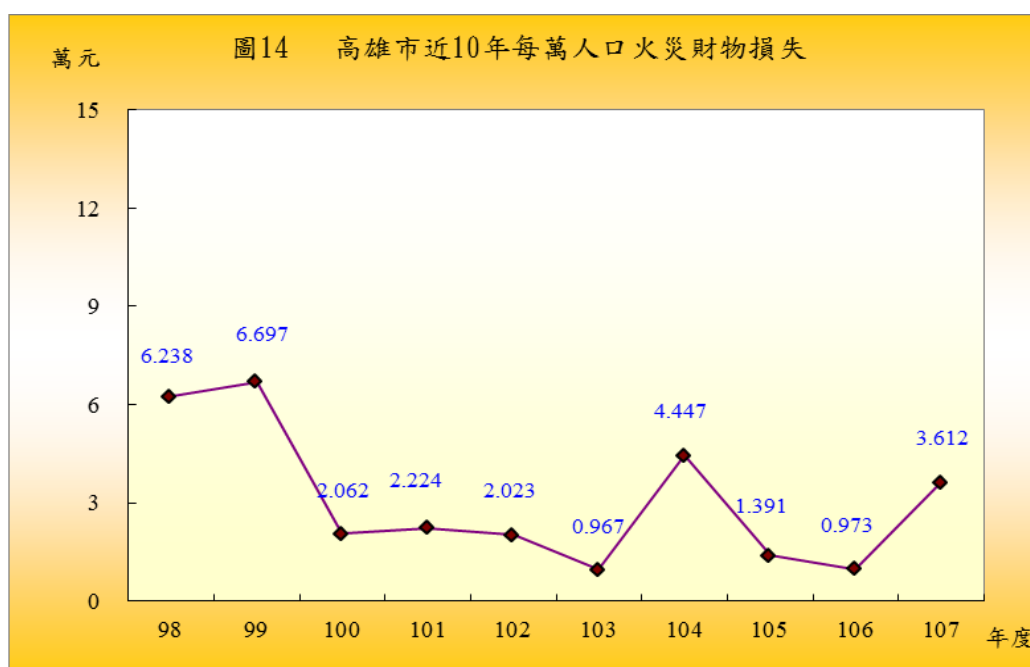
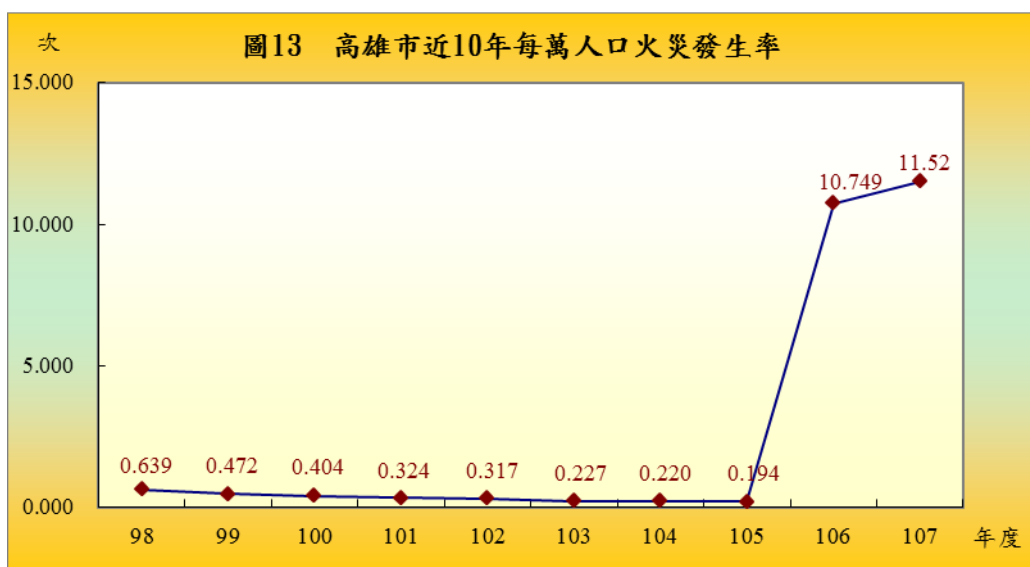
(二) 火災人員死傷及財物損失

107年因火災發生而死亡人數13人(其中8人係屬自焚),較上年減少5人;受傷人數24人,較上年增加12人。107年火災財物損失估計1,001萬8千元,較上年增加731萬6千元,增加幅度為270.76%(詳圖12-14及表7)。



年度	火災發生數(次)	每萬人口平均火災發生率(次)	財物損失(萬元)	每萬人口平均財物損失(萬元)	高雄市總人口數(人)
98年	177	0.639	1,728.6	6.238	2,770,887
99年	131	0.472	1,857.5	6.697	2,773,483
100年	112	0.404	572.0	2.062	2,774,470
101年	90	0.324	618.1	2.224	2,778,659
102年	88	0.317	562.4	2.023	2,779,877
103年	63	0.227	268.6	0.967	2,778,992
104年	61	0.220	1,235.8	4.447	2,778,918
105年	54	0.194	386.5	1.391	2,779,371
106年	2,985	10.749	270.2	0.973	2,776,912
107年	3,195	11.520	1,001.8	3.612	2,773,533

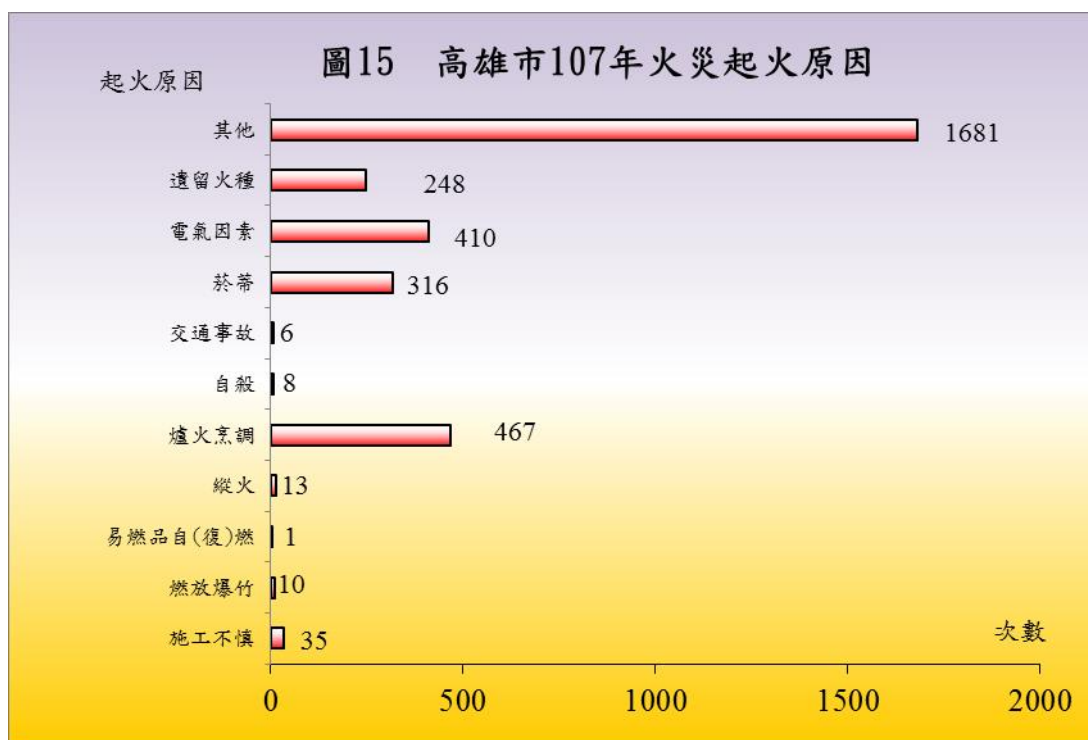
註：年度總人口數資料來源高雄市政府民政局網站



(三) 起火處所及原因

本市 107 年火災起火處所前三位，分別為路邊 1,281 次占 40.09%最多，其次廚房為 469 次占 14.68%，再其次為臥室 109 次占 3.41%。

火災起火原因中，以其他類別原因 1,681 次為最多，另可明顯歸屬類別之前三名為爐火烹調 467 次占 14.62%，其次為電氣因素 410 次占 12.83%，再其次為菸蒂 316 次占 9.89% (詳圖 15)。



(四) 起火建築物

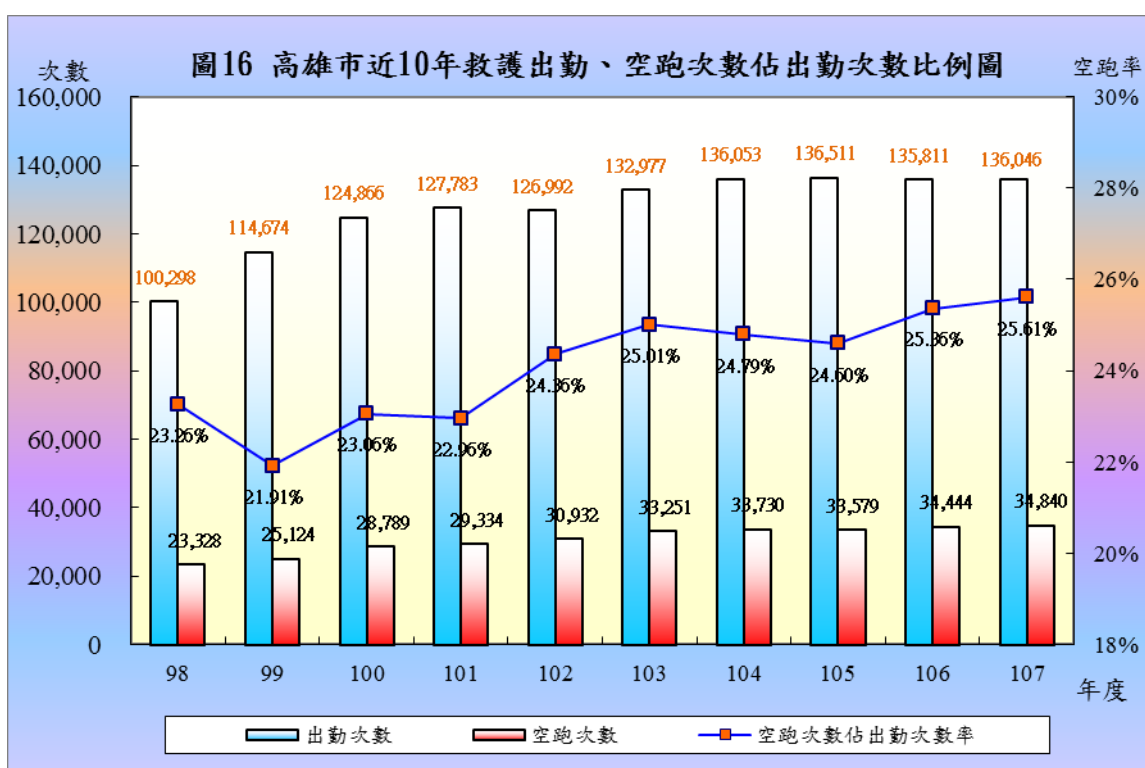
本市 107 年起火建築物共計 1,120 次，按其類別區分，以獨立住宅 570 次占 50.89% 最多，其次為集合住宅 307 次占 27.41%，再其次為工廠 75 次占 6.70%。按其高度區分，以 1 層至 5 層發生 859 次最高，其次為 6 至 12 層 139 次，再其次為 13 至 19 層發生 104 次。

(五) 火災出動人員、車輛及裝備

本市 107 年受理火災件數 4,576 件，出動救火人次計 57,890 人，救出人數 87 人。火災出動車輛次數計 19,839 次，其中以水箱消防車 9,820 車次最多占 49.50%，其次為水庫消防車 3,063 車次占 15.44%，再其次為一般型救護車 2,775 車次占 13.99%。一般而言，火災搶救派遣方式通常以救災車組較多，如水箱消防車搭配水庫消防車或水箱消防車搭配一般型救護車等救災車組，故以上三類車輛出動車次最多。

七、緊急救護

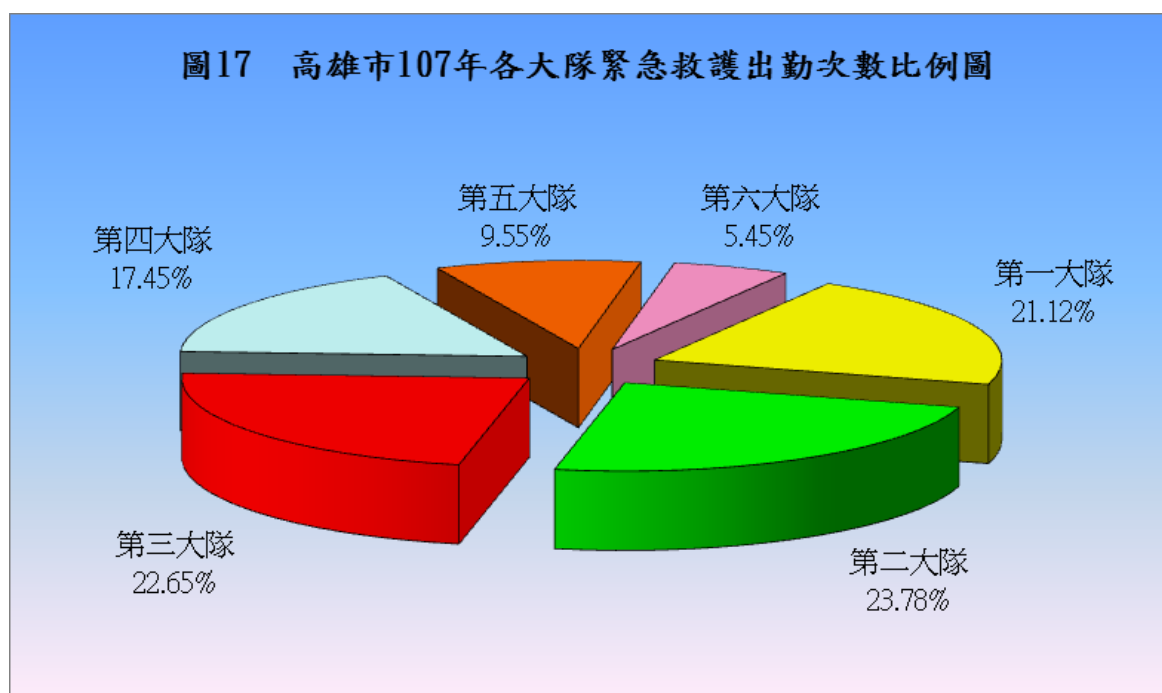
(一)本市107年消防緊急救護服務出勤次數計136,046車次，較上年增加235車次，增幅0.17%，平均每天出勤次數373次；急救送醫人次106,228人次，較上年減少310人次，減幅0.29%，平均每天急救送醫人次291人次；空跑次數34,840次，較上年增加396次，增幅1.15%，空跑次數占緊急救護服務出勤次數達25.61%(詳圖16)。



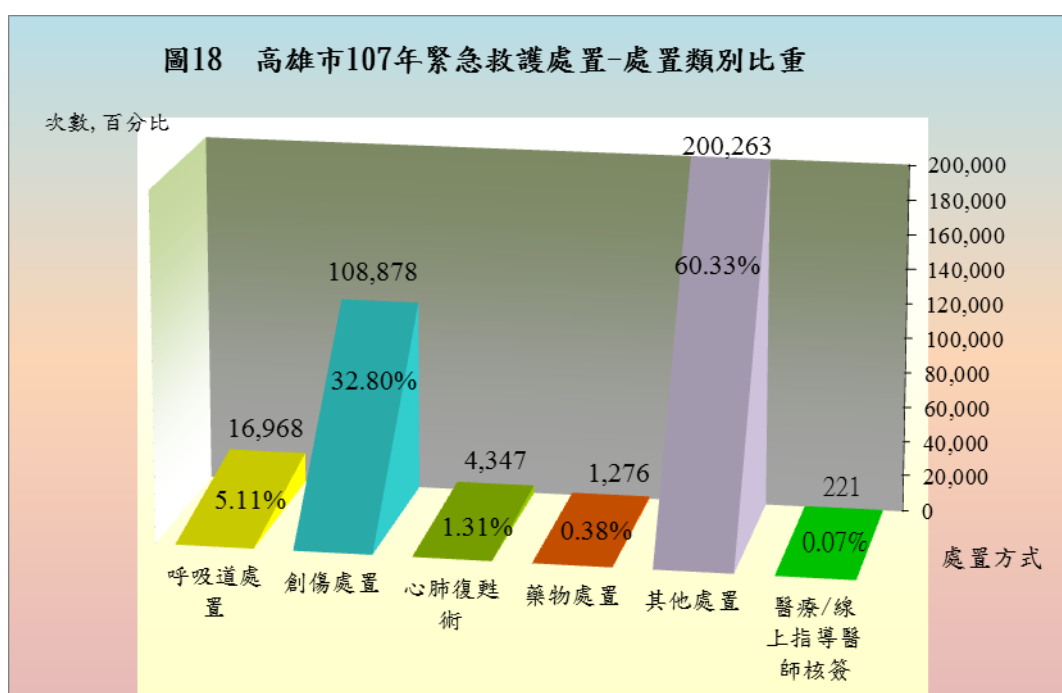
(二)107年急救送醫人次之急救原因，以車禍受傷46,714人次，占總急救送醫人次43.98%最多，其次為急病33,573人次占31.60%，再其次為一般外傷6,589人次占6.20%(詳表8)。

年度	出勤次數 (次)	急救送醫人數(人次)							空跑次 數(次)	
		車禍	急病	一般外 傷	路倒	精神異 常	癲癇/ 抽搐	其他		
98	100,298	31,350	27,324	8,062	1,495	2,574	1,436	8,769	23,328	
99	114,674	37,973	31,280	7,616	1,917	3,027	1,740	9,333	25,124	
100	124,866	41,657	35,627	7,528	1,909	2,973	1,806	8,992	28,789	
101	127,783	43,221	36,693	6,986	1,679	2,969	1,728	9,621	29,334	
102	126,992	44,829	33,325	6,356	1,501	2,736	1,721	9,879	30,932	
103	132,977	46,731	33,325	6,445	1,446	2,621	1,892	12,348	33,251	
104	136,053	47,917	34,349	6,001	1,239	2,604	1,944	13,817	33,730	
105	136,511	47,528	34,810	5,550	1,339	2,629	2,010	14,132	33,579	
106	135,811	47,510	34,163	5,651	1,273	2,640	1,782	13,519	34,444	
107	136,046	46,714	33,573	6,589	1,068	2,427	1,805	14,052	34,840	
107與 106 比較	增減數	235	-796	-590	938	-205	-213	23	533	396
	增減率%	0.17%	-1.68%	-1.73%	16.60%	-16.10%	-8.07%	1.29%	3.94%	1.15%

(三) 本市 107 年各消防大隊中，緊急救護出勤率以第二大隊最高 23.78%，其次為第三大隊 22.65%，再其次為第一大隊 21.12%(詳圖 17)。



(四) 107 年緊急救護急救處置計 331,953 次，其類別分為呼吸道處置、創傷處置、心肺復甦術、藥物處置、其他處置及醫療/線上指導醫師核簽。其中以其他處置 200,263 次，占 60.33% 最多，其次為創傷處置 108,878 次，占 32.80%，再其次為呼吸道處置 16,968 次，占 5.11% (詳圖 18)。



(五) 其他處置中又以其他 102,626 次最多，其次為心理支持 70,885 次，再其次為保暖 13,713 次；創傷處置中則以清洗傷口 48,319 次最多，其次為包紮止血 44,044 次，再其次為長背板固定 5,870 次 (詳表 9)。

表9 高雄市近10年緊急救護急救處置－主要項目次數

年度	急救 人次	呼吸道處置			創傷處置				心肺復 甦術	其他處置				
		鼻管	面罩	BVM(正壓 給氧)	頸圍	清洗 傷口	包紮 止血	長背 板固 定	CPR	心理支 持	生命徵 象監測	保暖	其他	
98	81,010	6,702	6,214	2,023	5,490	29,151	26,465	5,793	1,966	63,131	47,814	29,951	-	
99	92,886	7,078	7,293	2,318	6,635	34,724	31,560	6,409	2,080	72,617	50,653	31,942	-	
100	100,492	7,098	7,583	2,491	7,315	38,271	34,458	6,975	2,248	77,394	48,399	34,782	-	
101	102,897	6,736	7,834	2,777	7,330	40,060	36,157	7,152	2,423	78,409	43,127	37,426	-	
102	100,347	6,351	7,061	2,822	6,833	40,385	35,758	6,968	2,477	73,343	46,465	90,926	-	
103	104,808	6,611	6,885	2,969	6,679	44,430	39,890	7,398	2,535	79,306	64,252	30,557	-	
104	107,871	5,539	6,134	2,763	6,464	46,075	41,554	7,304	2,365	83,825	85,557	24,177	-	
105	107,998	4,827	5,534	2,741	5,285	45,093	40,729	6,108	2,328	82,455	-	20,917	70,253	
106	106,538	4,096	4,891	2,717	4,943	47,750	43,132	5,819	2,174	74,800	-	16,918	99,758	
107	106,228	3,975	4,319	2,706	5,233	48,319	44,044	5,870	2,190	70,885	-	13,713	102,626	
107與 106比較	增減數	-310	-121	-572	-11	290	569	912	51	16	-3,915	0	-3,205	2,868
	增減 率%	-0.29%	-2.95%	-11.69%	-0.40%	5.87%	1.19%	2.11%	0.88%	0.74%	-5.23%	0.00%	-18.94%	2.87%

八、天然災害

本市 107 年天然災害主要係水患災害，計有 0613 豪雨、0619 豪雨、0702 豪雨及 0823 熱帶低壓水災。本市於水患侵襲前，均開設災害應變中心因應，實施防災整備工作。本年度 4 人傷亡，無建築物損失，出動救災人員 31,800 人次，救災車輛 10,157 輛及船艇 45 艘(表 10-13)。

表10 高雄市近10年地震災害人員傷亡及損失情形								
年度	搶救災民人數 (人)	人 員 傷 亡 (人)					房屋倒塌 (棟、戶)	
		總計	死亡人數	失蹤人數	重傷人數	輕傷人數	全倒	半倒
98	-	-	-	-	-	-	-	-
99	-	-	-	-	-	-	-	-
100	-	-	-	-	-	-	-	-
101	-	-	-	-	-	-	-	-
102	-	-	-	-	-	-	-	-
103	-	-	-	-	-	-	-	-
104	-	-	-	-	-	-	-	-
105	-	-	-	-	-	-	-	-
106	-	-	-	-	-	-	-	-
107	-	-	-	-	-	-	-	-
107與106比較增減數	-	-	-	-	-	-	-	-

表11 高雄市近10年風災災害人員傷亡及損失情形								
年度	搶救災民人數 (人)	人 員 傷 亡 (人)					房屋倒塌 (棟、戶)	
		總計	死亡人數	失蹤人數	重傷人數	輕傷人數	全倒	半倒
98	20,766	2,064	553	22	399	1,090	168	70
99	3,929	2	1	-	-	1	-	-
100	2,403	-	-	-	-	-	-	-
101	-	2	-	-	1	1	-	-
102	51	3	-	-	-	3	-	-
103	-	-	-	-	-	-	-	-
104	3	18	-	-	-	18	-	-
105	402	14	3	-	-	11	8	24
106	-	-	-	-	-	-	-	-
107	-	-	-	-	-	-	-	-
107與106比較增減數	-	-	-	-	-	-	-	-

年度	搶救災民人數 (人)	人員傷亡 (人)					房屋倒塌 (棟、戶)	
		總計	死亡人數	失蹤人數	重傷人數	輕傷人數	全倒	半倒
98	1,092	-	-	-	-	-	-	-
99	1,758	-	-	-	-	-	-	-
100	-	-	-	-	-	-	-	-
101	-	1	-	-	-	1	-	-
102	-	-	-	-	-	-	-	-
103	-	-	-	-	-	-	-	-
104	-	-	-	-	-	-	-	-
105	-	-	-	-	-	-	-	-
106	1	-	-	-	-	-	-	-
107	166	4	3	-	-	1	-	-
107與106比較增減數	165	4	3	-	-	1	-	-

年度	搶救災民人數 (人)	人員傷亡 (人)					房屋倒塌 (棟、戶)	
		總計	死亡人數	失蹤人數	重傷人數	輕傷人數	全倒	半倒
98	-	-	-	-	-	-	-	-
99	-	-	-	-	-	-	-	-
100	-	-	-	-	-	-	-	-
101	-	-	-	-	-	-	-	-
102	-	-	-	-	-	-	-	-
103	-	-	-	-	-	-	-	-
104	-	-	-	-	-	-	-	-
105	-	-	-	-	-	-	-	-
106	-	-	-	-	-	-	-	-
107	-	-	-	-	-	-	-	-
107與106比較增減數	-	-	-	-	-	-	-	-

九、其他

(一) 消防人員講習訓練

本市 107 年消防人員講習訓練計 14,427 人次，較上年增加 2,286 人次。

(二) 消防員工傷亡慰問慰問情形

本市 107 年消防員工傷亡慰問為 2 人，較上年度減少 6 人。

年度	因公殉職	因公死亡	因公全殘	因公半殘	因公受傷	意外死亡	意外受傷	因病死亡	因病住院
98	-	-	-	-	7	-	8	-	3
99	-	-	-	-	3	-	8	-	3
100	-	-	-	-	2	-	-	1	-
101	-	-	1	-	5	-	-	-	-
102	-	-	-	-	3	-	-	3	-
103	5	-	-	-	23	-	-	2	-
104	-	-	-	5	3	-	-	-	-
105	-	-	-	-	2	-	-	-	-
106	-	-	-	-	8	-	-	-	-
107	1	-	-	-	1	-	-	-	-
107 與 106 比較 增減數	1	-	-	-	-7	-	-	-	-

(三) 義勇消防人員傷亡統計

本市 107 年義勇消防人員總計 8 人死亡，較上年度減少 3 人，其原因主係因公殉職及因病死亡。

年度	總計	因公殉職	因公死亡	因公全殘	因公半殘	因公受傷	意外死亡	因病死亡
98	21	-	2	-	-	3	4	12
99	4	-	-	-	-	-	1	3
100	12	-	-	-	-	3	-	9
101	7	-	-	-	-	6	-	1
102	14	-	-	-	-	2	1	1
103	17	2	-	-	-	2	-	13
104	12	-	-	-	-	-	-	12
105	16	-	-	-	-	-	5	11
106	11	-	-	-	-	-	-	11
107	8	-	-	-	-	4	-	4
107 與 106 比較增減	-3	0	0	0	0	4	0	-7

統計表

表1-1 高雄市消防歲出經費

單位：新台幣千元

會計年度及業務別	本市總預算	消防預算	消防預算占本市 總預算金額比率(%)
98年度	127,922,799	2,165,283	1.69%
99年度	122,182,041	1,940,592	1.59%
100年度	134,992,957	2,143,123	1.59%
101年度	131,267,016	2,487,059	1.89%
102年度	129,191,160	2,007,173	1.55%
103年度	126,973,187	2,010,962	1.58%
104年度	123,425,220	2,069,139	1.68%
105年度	120,354,493	2,105,276	1.75%
106年度	128,799,990	2,099,965	1.63%
107年度	129,165,402	2,117,862	1.64%
一般行政			
行政管理		1,801,685	1.3949%
業務管理		191,572	0.1483%
消防業務			
火災預防業務		1,690	0.0013%
災害搶救業務		54,406	0.0421%
教育訓練業務		2,448	0.0019%
火災調查業務		462	0.0004%
救災救護指揮業務		20,232	0.0157%
災害管理業務		26,404	0.0204%
緊急救護業務		14,233	0.0110%
危險物品管理業務		495	0.0004%
大隊救災救護業務		3,917	0.0030%
第一預備金		318	0.0002%

資料來源：本局會計室

表2-1 高雄

年 別 及 分 隊 別	編 制 員 額	預 算 員 額	按 官 等 分								
			計	十 職 等 以 上			六 至 九 職 等			五 職 等	
				小計	警監	簡任	小計	警正	荐任	小計	警佐
民國 98年	1,314	1,239	1,218	5	1	4	710	659	51	503	467
民國 99年	1,314	1,290	1,264	4	-	4	772	718	54	488	451
民國100年	1,614	1,550	1,480	8	-	8	834	773	61	638	609
民國101年	1,614	1,575	1,506	8	-	8	847	789	58	651	630
民國102年	1,614	1,614	1,487	8	-	8	872	804	68	607	578
民國103年	1,614	1,614	1,456	7	-	7	845	778	67	604	580
民國104年	1,614	1,614	1,407	8	-	8	836	776	60	563	536
民國105年	1,614	1,614	1,426	8	-	8	839	774	65	579	558
民國106年	1,614	1,611	1,481	8	-	8	880	814	66	593	569
民國107年	1,614	1,611	1,535	6	-	6	901	831	70	628	607
分隊別											
局本部	207	204	201	6	-	6	167	100	67	28	11
第一大隊	253	253	239	-	-	-	131	130	1	108	108
第一大隊大隊部	38	38	25	-	-	-	20	19	1	5	5
第一中隊	2	2	1	-	-	-	1	1	-	-	-
第二中隊	2	2	1	-	-	-	1	1	-	-	-
新興分隊	37	37	38	-	-	-	14	14	-	24	24
前金分隊	32	32	33	-	-	-	17	17	-	16	16
苓雅分隊	41	41	39	-	-	-	19	19	-	20	20
旗津分隊	19	19	20	-	-	-	12	12	-	8	8
瑞隆分隊	31	31	31	-	-	-	19	19	-	12	12
前鎮分隊	25	25	26	-	-	-	16	16	-	10	10
成功分隊	26	26	25	-	-	-	12	12	-	13	13
第二大隊	268	268	254	-	-	-	132	131	1	122	121
第二大隊大隊部	37	37	29	-	-	-	19	18	1	10	9
第一中隊	2	2	1	-	-	-	1	1	-	-	-
第二中隊	2	2	2	-	-	-	2	2	-	-	-
鼎金分隊	29	29	28	-	-	-	16	16	-	12	12
大昌分隊	38	38	37	-	-	-	22	22	-	15	15
十全分隊	31	31	30	-	-	-	15	15	-	15	15
左營分隊	36	36	35	-	-	-	21	21	-	14	14
新莊分隊	37	37	38	-	-	-	12	12	-	26	26
中華分隊	33	33	31	-	-	-	13	13	-	18	18
鼓山分隊	23	23	23	-	-	-	11	11	-	12	12
第三大隊	260	260	241	-	-	-	143	142	1	98	96
第三大隊大隊部	38	38	24	-	-	-	20	19	1	4	2
第一中隊	2	2	1	-	-	-	1	1	-	-	-
第二中隊	2	2	1	-	-	-	1	1	-	-	-
第三中隊	2	2	1	-	-	-	1	1	-	-	-
鳳祥分隊	25	25	25	-	-	-	19	19	-	6	6
五甲分隊	26	26	26	-	-	-	15	15	-	11	11
鳳山分隊	39	39	37	-	-	-	9	9	-	28	28
大寮分隊	25	25	25	-	-	-	17	17	-	8	8
中庄分隊	21	21	20	-	-	-	14	14	-	6	6
林園分隊	23	23	23	-	-	-	12	12	-	11	11
大林分隊	16	16	17	-	-	-	9	9	-	8	8
高桂分隊	22	22	21	-	-	-	14	14	-	7	7
小港分隊	19	19	20	-	-	-	11	11	-	9	9
第四大隊	254	254	241	-	-	-	135	135	-	106	106
第四大隊大隊部	32	32	21	-	-	-	19	19	-	2	2
第一中隊	2	2	1	-	-	-	1	1	-	-	-
第二中隊	2	2	1	-	-	-	1	1	-	-	-
第三中隊	2	2	1	-	-	-	1	1	-	-	-
特搜中隊	22	22	24	-	-	-	19	19	-	5	5
橋頭分隊	19	19	19	-	-	-	12	12	-	7	7
梓官分隊	16	16	17	-	-	-	7	7	-	10	10
燕巢分隊	18	18	19	-	-	-	10	10	-	9	9
大樹分隊	19	19	19	-	-	-	8	8	-	11	11
鳥松分隊	20	20	20	-	-	-	8	8	-	12	12
大社分隊	19	19	19	-	-	-	10	10	-	9	9
仁武分隊	29	29	29	-	-	-	15	15	-	14	14
楠梓分隊	25	25	24	-	-	-	12	12	-	12	12
右昌分隊	29	29	27	-	-	-	12	12	-	15	15
第五大隊	186	186	179	-	-	-	93	93	-	86	85
第五大隊大隊部	33	33	21	-	-	-	15	15	-	6	5
第一中隊	2	2	1	-	-	-	1	1	-	-	-
第二中隊	2	2	1	-	-	-	1	1	-	-	-
路竹分隊	26	26	27	-	-	-	13	13	-	14	14
阿蓮分隊	16	16	17	-	-	-	5	5	-	12	12
茄萣分隊	16	16	16	-	-	-	8	8	-	8	8
湖內分隊	16	16	17	-	-	-	9	9	-	8	8
岡山分隊	31	31	32	-	-	-	11	11	-	21	21
田寮分隊	16	16	17	-	-	-	14	14	-	3	3
彌陀分隊	14	14	15	-	-	-	9	9	-	6	6
永安分隊	14	14	15	-	-	-	7	7	-	8	8
第六大隊	186	186	180	-	-	-	100	100	-	80	80
第六大隊大隊部	28	28	17	-	-	-	14	14	-	3	3
第一中隊	2	2	1	-	-	-	1	1	-	-	-
第二中隊	2	2	1	-	-	-	1	1	-	-	-
第三中隊	2	2	1	-	-	-	1	1	-	-	-
內門分隊	15	15	15	-	-	-	9	9	-	6	6
旗山分隊	19	19	20	-	-	-	12	12	-	8	8
美濃分隊	19	19	19	-	-	-	13	13	-	6	6
杉林分隊	14	14	15	-	-	-	7	7	-	8	8
甲仙分隊	15	15	15	-	-	-	6	6	-	9	9
那瑪夏分隊	14	14	15	-	-	-	11	11	-	4	4
六龜分隊	14	14	15	-	-	-	4	4	-	11	11
寶來分隊	14	14	15	-	-	-	3	3	-	12	12
桃源分隊	14	14	16	-	-	-	6	6	-	10	10
茂林分隊	14	14	15	-	-	-	12	12	-	3	3

消 防 人 力

單位：人

以 下 委任	按 年 齡 分 (歲)										按性別分	
	未 滿 25	25 29	30 34	35 39	40 44	45 49	50 54	55 59	60 64	65 以 上	男	女
36	59	204	276	200	249	153	53	20	3	1	1,149	69
37	52	145	308	171	244	248	74	18	3	1	1,175	89
29	210	125	309	241	242	236	97	17	3	-	1,364	116
21	204	140	316	275	241	224	86	17	3	-	1,420	86
29	139	163	266	318	149	263	152	32	5	-	1,363	124
24	132	165	259	324	154	244	151	22	5	-	1,322	134
27	74	211	232	351	164	234	111	26	4	-	1,262	145
21	27	239	228	356	207	211	117	36	5	-	1,278	148
24	36	246	226	352	239	185	147	44	6	-	1,320	161
21	38	245	252	325	282	140	190	56	7	-	1,368	167
17	4	10	26	38	51	29	17	19	7	-	136	65
-	6	44	48	38	44	15	33	11	-	-	213	26
-	-	4	4	4	6	-	4	3	-	-	18	7
-	-	-	-	-	-	-	1	-	-	-	1	-
-	-	-	-	-	1	-	-	-	-	-	1	-
-	-	9	16	4	3	2	3	1	-	-	36	2
-	-	7	5	5	8	3	3	2	-	-	32	1
-	1	11	5	3	12	1	4	2	-	-	37	2
-	-	3	3	4	3	2	3	2	-	-	17	3
-	1	3	3	5	7	3	8	1	-	-	29	2
-	1	4	3	8	3	1	6	-	-	-	22	4
-	3	3	9	5	1	3	1	-	-	-	20	5
1	9	53	37	50	52	18	29	6	-	-	238	16
1	-	5	2	9	8	3	2	-	-	-	24	5
-	-	-	-	-	1	-	-	-	-	-	1	-
-	-	-	-	-	1	-	1	-	-	-	2	-
-	1	6	4	4	5	-	7	1	-	-	24	4
-	-	6	6	7	10	1	5	2	-	-	36	1
-	1	9	5	7	4	-	2	2	-	-	27	3
-	-	5	6	4	8	7	5	-	-	-	35	-
-	4	12	6	7	4	1	4	-	-	-	37	1
-	1	6	1	9	8	3	3	-	-	-	29	2
-	2	4	7	3	3	3	-	1	-	-	23	-
2	5	40	40	52	48	20	29	7	-	-	227	14
2	-	1	2	5	9	1	4	2	-	-	19	5
-	-	-	-	-	1	-	-	-	-	-	1	-
-	-	-	-	-	1	-	-	-	-	-	1	-
-	-	-	-	-	1	-	-	-	-	-	-	1
-	-	3	2	5	8	1	6	-	-	-	24	1
-	1	4	3	4	8	1	4	1	-	-	26	-
-	2	17	8	6	1	3	-	-	-	-	35	2
-	-	4	6	7	4	3	-	1	-	-	25	-
-	-	2	4	6	2	1	5	-	-	-	19	1
-	1	4	5	5	4	2	2	-	-	-	23	-
-	-	1	4	2	6	2	1	1	-	-	17	-
-	-	1	3	10	2	2	2	1	-	-	19	2
-	1	3	3	2	2	3	5	1	-	-	18	2
-	4	31	39	77	39	20	26	5	-	-	229	12
-	-	-	2	4	5	4	5	1	-	-	17	4
-	-	-	-	1	-	-	-	-	-	-	1	-
-	-	-	-	-	-	-	-	1	-	-	1	-
-	-	-	-	-	1	-	-	-	-	-	1	-
-	-	1	5	11	3	-	3	1	-	-	23	1
-	-	4	2	7	4	-	2	-	-	-	19	-
-	-	3	6	5	-	1	2	-	-	-	17	-
-	2	4	2	5	3	1	2	-	-	-	16	3
-	-	1	4	5	4	4	1	-	-	-	19	-
-	1	6	1	7	2	1	1	1	-	-	18	2
-	1	2	4	5	3	2	2	-	-	-	18	1
-	-	4	2	14	6	2	-	1	-	-	28	1
-	-	3	5	5	4	2	5	-	-	-	24	-
-	-	3	6	8	4	3	3	-	-	-	27	-
1	3	34	34	40	30	17	17	4	-	-	160	19
1	1	-	4	7	3	5	1	-	-	-	15	6
-	-	-	1	-	-	-	-	-	-	-	1	-
-	-	-	-	1	-	-	-	-	-	-	1	-
-	-	5	5	7	7	2	1	-	-	-	23	4
-	1	6	4	3	-	2	1	-	-	-	13	4
-	-	3	2	2	5	2	2	-	-	-	14	2
-	-	3	4	5	1	-	2	2	-	-	17	-
-	-	9	11	5	2	3	2	-	-	-	32	-
-	-	2	-	3	5	1	5	1	-	-	15	2
-	-	4	1	3	4	1	1	1	-	-	14	1
-	1	2	2	4	3	1	2	-	-	-	15	-
-	7	33	28	30	18	21	39	4	-	-	165	15
-	-	1	1	7	2	2	3	1	-	-	14	3
-	-	-	1	-	-	-	-	-	-	-	1	-
-	-	-	1	-	-	-	-	-	-	-	1	-
-	-	-	-	1	-	-	-	-	-	-	1	-
-	-	5	1	2	-	4	3	-	-	-	12	3
-	-	5	3	2	3	3	3	1	-	-	17	3
-	1	2	3	1	2	4	6	-	-	-	19	-
-	2	5	2	2	1	2	1	-	-	-	11	4
-	-	5	2	2	-	3	3	-	-	-	15	-
-	1	-	3	2	2	1	6	-	-	-	15	-
-	1	1	5	3	3	-	1	1	-	-	15	-
-	1	3	2	4	3	-	1	1	-	-	13	2
-	-	5	2	4	1	-	4	-	-	-	16	-
-	1	1	2	-	1	2	8	-	-	-	15	-

表2-1 高雄 市

年 別 及 分 隊 別	按 考 試 及 任 用 分								以技術機要 人員任用	比照警佐 待遇
	警 察 特 考			高 普 考		其 他 考 試				
	乙等以上 (一、二、三等)	丙等 (四等)	丁等 (五等)	高 考	普 考	相當高考以上	相當普考以上			
民國 98年	541	556	3	6	4	77	12	6	13	
民國 99年	541	601	3	7	4	77	12	7	12	
民國100年	438	696	-	24	9	162	135	4	12	
民國101年	389	758	-	24	9	170	140	4	12	
民國102年	401	665	1	33	3	369	5	2	8	
民國103年	461	807	1	18	4	145	7	5	8	
民國104年	506	827	1	19	12	16	17	3	6	
民國105年	595	757	-	23	6	24	12	4	5	
民國106年	379	654	-	26	5	-	-	-	4	
民國107年	384	864	-	27	6	238	13	-	3	
分隊別										
局本部	95	28	-	27	6	35	10	-	-	
第一大隊	48	161	-	-	-	29	1	-	-	
第一大隊大隊部	12	8	-	-	-	4	1	-	-	
第一中隊	1	-	-	-	-	-	-	-	-	
第二中隊	1	-	-	-	-	-	-	-	-	
新興分隊	5	30	-	-	-	3	-	-	-	
前金分隊	4	25	-	-	-	4	-	-	-	
苓雅分隊	10	26	-	-	-	3	-	-	-	
旗津分隊	3	13	-	-	-	4	-	-	-	
瑞隆分隊	7	23	-	-	-	1	-	-	-	
前鎮分隊	4	17	-	-	-	5	-	-	-	
成功分隊	1	19	-	-	-	5	-	-	-	
第二大隊	65	158	-	-	-	30	-	-	1	
第二大隊大隊部	14	14	-	-	-	1	-	-	-	
第一中隊	1	-	-	-	-	-	-	-	-	
第二中隊	1	-	-	-	-	1	-	-	-	
鼎金分隊	4	19	-	-	-	5	-	-	-	
大昌分隊	6	23	-	-	-	8	-	-	-	
十全分隊	8	20	-	-	-	2	-	-	-	
左營分隊	15	18	-	-	-	2	-	-	-	
新莊分隊	6	29	-	-	-	3	-	-	-	
中華分隊	5	20	-	-	-	5	-	-	1	
鼓山分隊	5	15	-	-	-	3	-	-	-	
第三大隊	49	147	-	-	-	45	-	-	-	
第三大隊大隊部	13	5	-	-	-	6	-	-	-	
第一中隊	1	-	-	-	-	-	-	-	-	
第二中隊	1	-	-	-	-	-	-	-	-	
第三中隊	1	-	-	-	-	-	-	-	-	
鳳祥分隊	6	14	-	-	-	5	-	-	-	
五甲分隊	6	17	-	-	-	3	-	-	-	
鳳山分隊	2	31	-	-	-	4	-	-	-	
大寮分隊	3	15	-	-	-	7	-	-	-	
中庄分隊	2	12	-	-	-	6	-	-	-	
林園分隊	3	16	-	-	-	4	-	-	-	
大林分隊	4	12	-	-	-	1	-	-	-	
高桂分隊	6	10	-	-	-	5	-	-	-	
小港分隊	1	15	-	-	-	4	-	-	-	
第四大隊	58	146	-	-	-	36	-	-	1	
第四大隊大隊部	9	6	-	-	-	6	-	-	-	
第一中隊	1	-	-	-	-	-	-	-	-	
第二中隊	1	-	-	-	-	-	-	-	-	
第三中隊	1	-	-	-	-	-	-	-	-	
特搜中隊	4	16	-	-	-	4	-	-	-	
橋頭分隊	8	9	-	-	-	2	-	-	-	
梓官分隊	3	12	-	-	-	2	-	-	-	
燕巢分隊	6	11	-	-	-	2	-	-	-	
大樹分隊	4	12	-	-	-	3	-	-	-	
鳥松分隊	5	14	-	-	-	1	-	-	-	
大社分隊	3	14	-	-	-	2	-	-	-	
仁武分隊	5	18	-	-	-	5	-	-	1	
楠梓分隊	5	14	-	-	-	5	-	-	-	
右昌分隊	3	20	-	-	-	4	-	-	-	
第五大隊	37	109	-	-	-	31	2	-	-	
第五大隊大隊部	11	8	-	-	-	2	-	-	-	
第一中隊	1	-	-	-	-	-	-	-	-	
第二中隊	1	-	-	-	-	-	-	-	-	
路竹分隊	6	15	-	-	-	5	1	-	-	
阿蓮分隊	2	14	-	-	-	1	-	-	-	
茄萣分隊	2	11	-	-	-	3	-	-	-	
湖內分隊	-	10	-	-	-	6	1	-	-	
岡山分隊	1	26	-	-	-	5	-	-	-	
田寮分隊	6	8	-	-	-	3	-	-	-	
彌陀分隊	4	8	-	-	-	3	-	-	-	
永安分隊	3	9	-	-	-	3	-	-	-	
第六大隊	32	115	-	-	-	32	-	-	1	
第六大隊大隊部	8	5	-	-	-	4	-	-	-	
第一中隊	1	-	-	-	-	-	-	-	-	
第二中隊	1	-	-	-	-	-	-	-	-	
第三中隊	1	-	-	-	-	-	-	-	-	
內門分隊	2	9	-	-	-	4	-	-	-	
旗山分隊	1	15	-	-	-	4	-	-	-	
美濃分隊	2	14	-	-	-	2	-	-	1	
杉林分隊	3	8	-	-	-	4	-	-	-	
甲仙分隊	-	11	-	-	-	4	-	-	-	
那瑪夏分隊	5	8	-	-	-	2	-	-	-	
六龜分隊	3	12	-	-	-	-	-	-	-	
寶來分隊	2	12	-	-	-	1	-	-	-	
桃源分隊	-	14	-	-	-	2	-	-	-	
茂林分隊	3	7	-	-	-	5	-	-	-	

消 防 人 力 (續 完)

單位：人

按 學 歷 分										
中 央 警 察 大 學				警 察 專 科 學 校		其 他 院 校				
研 究 所	大 學	專 修 科	警 佐 班	專 科 警 員 班	警 員 班	研 究 所	大 學	專 科	高 中 (職)	國 中 (初 中) 以 下
20	73	7	29	760	153	24	92	55	5	-
24	70	8	28	745	161	36	135	54	3	-
20	81	4	20	653	198	62	251	91	100	-
10	52	4	26	731	217	47	224	95	100	-
25	81	-	17	666	286	60	311	36	5	-
26	82	17	2	551	165	71	400	82	60	-
27	71	-	24	520	81	80	407	76	121	-
29	65	1	-	523	113	113	458	63	61	-
31	65	2	-	510	93	139	509	67	65	-
36	54	-	1	499	72	163	558	69	83	-
21	19	-	-	19	3	57	74	7	1	-
4	4	-	1	83	12	21	77	11	26	-
2	1	-	-	10	-	5	5	1	1	-
-	-	-	1	-	-	-	-	-	-	-
-	1	-	-	-	-	-	-	-	-	-
1	-	-	-	12	3	3	13	3	3	-
-	1	-	-	5	-	2	17	-	8	-
-	-	-	-	17	-	5	10	2	5	-
-	-	-	-	6	4	-	9	-	1	-
1	-	-	-	10	3	2	7	3	5	-
-	-	-	-	12	2	1	8	2	1	-
-	1	-	-	11	-	3	8	-	2	-
3	5	-	-	88	4	30	88	12	24	-
2	4	-	-	7	-	8	7	1	-	-
1	-	-	-	-	-	-	-	-	-	-
-	-	-	-	-	-	1	1	-	-	-
-	1	-	-	11	-	1	6	4	5	-
-	-	-	-	16	1	2	11	-	7	-
-	-	-	-	9	1	4	14	1	1	-
-	-	-	-	10	1	3	16	2	3	-
-	-	-	-	15	-	4	12	3	4	-
-	-	-	-	9	1	4	13	-	4	-
-	-	-	-	11	-	3	8	1	-	-
2	7	-	-	78	20	15	96	15	8	-
1	3	-	-	6	1	3	8	1	1	-
-	-	-	-	-	-	1	-	-	-	-
-	1	-	-	-	-	-	-	-	-	-
-	1	-	-	12	4	-	5	3	-	-
-	1	-	-	8	2	-	11	2	2	-
1	-	-	-	12	-	4	19	1	-	-
-	-	-	-	11	3	3	8	-	-	-
-	-	-	-	6	2	1	9	2	-	-
-	-	-	-	9	1	1	9	2	1	-
-	-	-	-	5	1	1	8	2	-	-
-	-	-	-	6	1	-	12	1	1	-
-	-	-	-	3	5	1	7	1	3	-
1	8	-	-	99	11	18	84	7	13	-
-	3	-	-	4	2	3	9	-	-	-
-	-	-	-	1	-	-	-	-	-	-
-	-	-	-	-	1	-	-	-	-	-
-	-	-	-	8	1	6	7	1	1	-
-	-	-	-	10	1	1	6	-	1	-
-	-	-	-	10	1	1	5	-	-	-
-	-	-	-	10	-	-	8	-	1	-
-	1	-	-	8	1	1	7	-	1	-
-	2	-	-	9	2	2	4	-	1	-
-	1	-	-	10	1	1	5	-	1	-
-	1	-	-	15	-	-	9	2	2	-
1	-	-	-	7	1	2	11	1	1	-
-	-	-	-	7	-	-	13	3	4	-
1	5	-	-	68	9	12	72	9	3	-
-	2	-	-	5	1	4	8	1	-	-
1	-	-	-	-	-	-	-	-	-	-
-	-	-	-	-	-	1	-	-	-	-
-	1	-	-	9	-	3	13	1	-	-
-	-	-	-	7	-	2	7	1	-	-
-	1	-	-	6	-	1	7	1	-	-
-	-	-	-	8	1	-	5	3	-	-
-	-	-	-	13	2	-	15	1	1	-
-	-	-	-	6	4	-	6	1	-	-
-	-	-	-	6	1	-	7	-	1	-
-	1	-	-	8	-	1	4	-	1	-
4	6	-	-	64	13	10	67	8	8	-
2	-	-	-	3	1	5	5	-	1	-
-	1	-	-	-	-	-	-	-	-	-
1	-	-	-	-	-	-	-	-	-	-
-	1	-	-	-	-	-	-	-	-	-
-	-	-	-	6	1	-	7	1	-	-
-	1	-	-	8	1	1	6	-	3	-
-	-	-	-	8	2	1	7	-	1	-
1	-	-	-	9	-	1	3	1	-	-
-	1	-	-	6	-	-	7	1	-	-
-	-	-	-	6	3	-	5	-	1	-
-	-	-	-	4	-	1	7	2	1	-
-	1	-	-	5	-	-	7	1	1	-
-	-	-	-	4	-	1	10	1	-	-
-	1	-	-	5	5	-	3	1	-	-

表2-2 高 雄 市

年 別 及 分 隊 別	總 計	按 職							
		總 隊						大	
		總隊長	副總隊長	總幹事	副總幹事	幹事	顧問	大隊長	副大隊長
民國 98年	4,436	2	2	2	3	10	39	8	12
民國 99年	4,456	2	6	2	6	11	48	7	12
民國100年	3,533	1	3	1	3	5	47	7	12
民國101年	3,530	1	3	1	3	5	46	7	12
民國102年	3,603	1	3	1	3	4	46	7	12
民國103年	3,543	1	5	1	2	5	44	7	12
民國104年	3,523	1	3	1	3	4	46	7	12
民國105年	3,431	1	5	1	7	5	42	7	12
民國106年	3,442	1	-	1	3	5	51	7	12
民國107年	3,422	1	5	1	2	5	49	7	13
分隊別									
總隊	63	1	5	1	2	5	49	-	-
第一大隊	19	-	-	-	-	-	-	1	2
新興中隊	12	-	-	-	-	-	-	-	-
前鎮中隊	12	-	-	-	-	-	-	-	-
小港中隊	12	-	-	-	-	-	-	-	-
新興分隊	40	-	-	-	-	-	-	-	-
前金分隊	39	-	-	-	-	-	-	-	-
苓雅分隊	32	-	-	-	-	-	-	-	-
旗津分隊	23	-	-	-	-	-	-	-	-
成功分隊	32	-	-	-	-	-	-	-	-
瑞隆分隊	38	-	-	-	-	-	-	-	-
前鎮分隊	35	-	-	-	-	-	-	-	-
高桂分隊	39	-	-	-	-	-	-	-	-
大林分隊	36	-	-	-	-	-	-	-	-
小港分隊	40	-	-	-	-	-	-	-	-
第二大隊	18	-	-	-	-	-	-	1	2
大昌中隊	14	-	-	-	-	-	-	-	-
中華中隊	14	-	-	-	-	-	-	-	-
楠梓中隊	11	-	-	-	-	-	-	-	-
鼎金分隊	35	-	-	-	-	-	-	-	-
大昌分隊	41	-	-	-	-	-	-	-	-
十全分隊	38	-	-	-	-	-	-	-	-
左營分隊	36	-	-	-	-	-	-	-	-
中華分隊	34	-	-	-	-	-	-	-	-
鼓山分隊	40	-	-	-	-	-	-	-	-
新莊分隊	38	-	-	-	-	-	-	-	-
楠梓分隊	37	-	-	-	-	-	-	-	-
右昌分隊	36	-	-	-	-	-	-	-	-
第三大隊	13	-	-	-	-	-	-	1	1
鳳山中隊	11	-	-	-	-	-	-	-	-
林園中隊	11	-	-	-	-	-	-	-	-
鳳祥救助分隊	42	-	-	-	-	-	-	-	-
五甲分隊	41	-	-	-	-	-	-	-	-
鳳山分隊	39	-	-	-	-	-	-	-	-
大寮分隊	42	-	-	-	-	-	-	-	-
中庄分隊	44	-	-	-	-	-	-	-	-
林園分隊	39	-	-	-	-	-	-	-	-
第四大隊	17	-	-	-	-	-	-	1	2
橋頭中隊	15	-	-	-	-	-	-	-	-
仁武中隊	15	-	-	-	-	-	-	-	-
水中救生中隊	25	-	-	-	-	-	-	-	-
橋頭分隊	42	-	-	-	-	-	-	-	-
梓官分隊	37	-	-	-	-	-	-	-	-
燕巢分隊	41	-	-	-	-	-	-	-	-
大樹分隊	39	-	-	-	-	-	-	-	-
鳥松分隊	43	-	-	-	-	-	-	-	-
大社分隊	42	-	-	-	-	-	-	-	-
仁武分隊	36	-	-	-	-	-	-	-	-
仁大救助分隊	26	-	-	-	-	-	-	-	-
水中救生分隊	40	-	-	-	-	-	-	-	-

資料來源：本局災害搶救科

表2-2 高 雄 市

年 別 及 分 隊 別	按 職 稱 分							
	分				隊			
	分隊長	副分隊長	幹事	助理幹事	顧問	小隊長	副小隊長	隊員
民國 98年	81	123	84	65	1,204	237	351	1,659
民國 99年	86	117	86	68	1,211	234	341	1,708
民國100年	84	120	84	65	636	237	351	1,535
民國101年	82	119	82	66	672	236	338	1,532
民國102年	86	154	86	72	705	235	331	1,523
民國103年	90	115	81	64	693	237	335	1,533
民國104年	84	118	80	63	715	236	324	1,502
民國105年	79	118	76	64	707	234	317	1,432
民國106年	81	114	76	60	707	235	313	1,471
民國107年	85	121	78	65	681	235	310	1,466
分隊別								
總隊	-	-	-	-	-	-	-	-
第一大隊	-	-	-	-	-	-	-	-
新興中隊	-	-	-	-	-	-	-	-
前鎮中隊	-	-	-	-	-	-	-	-
小港中隊	-	-	-	-	-	-	-	-
新興分隊	1	2	1	-	10	3	6	17
前金分隊	1	2	1	1	8	3	4	19
苓雅分隊	1	1	1	1	10	3	3	12
旗津分隊	-	-	1	1	9	2	1	9
成功分隊	1	-	1	-	10	3	3	14
瑞隆分隊	1	1	1	1	9	3	3	19
前鎮分隊	1	2	1	1	10	3	3	14
高桂分隊	1	2	-	1	10	2	3	20
大林分隊	1	2	1	1	8	3	3	17
小港分隊	1	2	1	1	10	3	3	19
第二大隊	-	-	-	-	-	-	-	-
大昌中隊	-	-	-	-	-	-	-	-
中華中隊	-	-	-	-	-	-	-	-
楠梓中隊	-	-	-	-	-	-	-	-
鼎金分隊	1	1	1	1	9	3	3	16
大昌分隊	1	2	1	1	10	3	3	20
十全分隊	1	1	1	1	10	3	3	18
左營分隊	1	2	1	1	9	3	3	16
中華分隊	1	2	1	1	8	3	3	15
鼓山分隊	1	1	1	1	10	3	3	20
新莊分隊	1	1	1	1	9	3	3	19
楠梓分隊	1	1	1	1	9	3	3	18
右昌分隊	1	2	1	1	9	3	2	17
第三大隊	-	-	-	-	-	-	-	-
鳳山中隊	-	-	-	-	-	-	-	-
林園中隊	-	-	-	-	-	-	-	-
鳳祥救助分隊	1	2	1	1	19	3	4	11
五甲分隊	1	2	1	1	19	3	3	11
鳳山分隊	1	1	1	2	14	3	3	14
大寮分隊	1	2	1	1	15	2	3	17
中庄分隊	1	2	-	1	14	3	5	18
林園分隊	1	2	1	1	4	3	6	21
第四大隊	-	-	-	-	-	-	-	-
橋頭中隊	-	-	-	-	-	-	-	-
仁武中隊	-	-	-	-	-	-	-	-
水中救生中隊	-	-	-	-	-	-	-	-
橋頭分隊	1	2	-	1	12	2	6	18
梓官分隊	1	2	1	1	6	3	6	17
燕巢分隊	1	2	1	1	9	3	6	18
大樹分隊	1	1	1	1	10	3	6	16
鳥松分隊	1	2	1	1	13	3	6	16
大社分隊	1	1	1	1	2	2	6	28
仁武分隊	1	2	1	1	4	3	6	18
仁大救助分隊	1	2	1	1	2	3	2	14
水中救生分隊	1	2	1	1	-	3	6	26

資料來源：本局災害搶救科

義 消 人 數 (續一)

單位：人

按 年 齡 分									
未 滿 25	25 29	30 34	35 39	40 44	45 49	50 54	55 59	60 64	65 以 上
16	141	287	483	728	883	895	634	238	131
22	123	283	464	734	868	933	664	238	127
13	77	207	290	516	687	746	625	232	140
29	70	189	308	477	657	779	631	248	142
25	77	196	282	445	673	762	672	293	178
26	82	180	289	450	629	684	701	322	180
30	94	157	275	388	601	734	710	338	196
13	102	125	242	337	545	687	724	400	256
19	102	113	246	361	515	676	700	434	276
17	118	118	217	368	489	613	712	465	305
-	-	-	1	1	4	6	10	22	19
-	-	-	-	1	1	3	3	7	4
-	-	-	-	-	3	1	2	3	3
-	-	-	-	1	-	-	3	5	3
-	-	-	-	2	-	4	3	3	-
1	3	3	4	5	7	2	11	2	2
-	3	3	3	6	6	5	8	4	1
-	1	1	3	1	4	6	10	2	4
-	-	1	-	5	8	3	2	1	3
-	1	4	5	4	6	4	1	3	4
-	3	4	1	6	7	5	7	2	3
-	1	-	4	8	4	5	6	5	2
2	4	5	7	11	6	1	1	2	-
-	2	2	3	8	7	6	4	-	4
-	2	2	3	6	10	3	9	3	2
-	-	-	-	-	2	2	6	6	2
-	-	-	-	-	4	3	1	1	5
-	-	-	-	-	1	4	5	1	3
-	-	-	-	2	1	3	2	1	2
-	5	1	2	1	8	7	4	1	6
1	-	1	3	9	12	9	4	2	-
-	1	6	8	6	6	6	3	1	1
-	1	-	2	8	6	8	9	-	2
1	3	3	2	5	5	8	6	1	-
-	7	4	5	2	3	4	7	3	5
-	1	4	4	7	10	3	4	4	1
2	4	2	4	3	6	4	6	-	6
-	1	-	6	5	9	7	5	3	-
-	-	-	-	-	2	6	4	1	-
-	-	-	-	1	1	-	3	1	5
-	-	-	2	-	1	1	3	-	4
-	-	2	1	9	6	8	7	1	8
1	2	1	4	4	2	8	7	2	10
-	1	2	2	7	3	9	6	2	7
-	4	1	4	5	4	5	6	2	11
-	-	2	5	11	9	7	5	3	2
-	1	2	9	4	5	9	8	-	1
-	-	-	-	1	4	3	2	3	4
-	-	-	-	-	1	5	5	1	3
-	-	-	-	2	2	1	3	5	2
-	-	2	-	1	1	3	2	4	12
-	1	1	2	7	5	5	10	8	3
-	3	2	2	9	6	5	6	3	1
-	1	2	3	4	8	9	8	2	4
-	3	-	4	9	6	9	6	2	-
-	-	1	6	5	10	6	5	5	5
1	7	7	3	5	5	5	8	-	1
-	-	1	3	8	11	5	7	1	-
-	1	5	1	8	7	3	1	-	-
-	3	2	3	9	9	7	6	1	-

表2-2 高 雄 市

年 別 及 分 隊 別	總 計	按 聯							
		總 隊						大	
		總隊長	副總隊長	總幹事	副總幹事	幹事	顧問	大隊長	副大隊長
第五大隊	12	-	-	-	-	-	-	1	2
路竹中隊	11	-	-	-	-	-	-	-	-
救助中隊	43	-	-	-	-	-	-	-	-
岡山中隊	11	-	-	-	-	-	-	-	-
路竹分隊	44	-	-	-	-	-	-	-	-
阿蓮分隊	45	-	-	-	-	-	-	-	-
茄萣分隊	43	-	-	-	-	-	-	-	-
湖內分隊	39	-	-	-	-	-	-	-	-
岡山分隊	41	-	-	-	-	-	-	-	-
田寮分隊	40	-	-	-	-	-	-	-	-
彌陀分隊	36	-	-	-	-	-	-	-	-
永安分隊	38	-	-	-	-	-	-	-	-
第六大隊	12	-	-	-	-	-	-	1	2
旗山中隊	7	-	-	-	-	-	-	-	-
六龜中隊	9	-	-	-	-	-	-	-	-
內門分隊	38	-	-	-	-	-	-	-	-
旗山分隊	41	-	-	-	-	-	-	-	-
美濃分隊	38	-	-	-	-	-	-	-	-
杉林分隊	44	-	-	-	-	-	-	-	-
甲仙分隊	36	-	-	-	-	-	-	-	-
那瑪夏分隊	42	-	-	-	-	-	-	-	-
六龜分隊	38	-	-	-	-	-	-	-	-
寶來分隊	43	-	-	-	-	-	-	-	-
荖濃溪救生分隊	37	-	-	-	-	-	-	-	-
桃源分隊	35	-	-	-	-	-	-	-	-
茂林分隊	31	-	-	-	-	-	-	-	-
婦宣大隊	17	-	-	-	-	-	-	1	2
新興分隊	21	-	-	-	-	-	-	-	-
前金分隊	27	-	-	-	-	-	-	-	-
苓雅分隊	30	-	-	-	-	-	-	-	-
旗津分隊	33	-	-	-	-	-	-	-	-
瑞隆分隊	35	-	-	-	-	-	-	-	-
前鎮分隊	28	-	-	-	-	-	-	-	-
大林分隊	29	-	-	-	-	-	-	-	-
小港分隊	34	-	-	-	-	-	-	-	-
鼎金分隊	29	-	-	-	-	-	-	-	-
大昌分隊	28	-	-	-	-	-	-	-	-
十全分隊	30	-	-	-	-	-	-	-	-
左營分隊	31	-	-	-	-	-	-	-	-
新莊分隊	32	-	-	-	-	-	-	-	-
中華分隊	29	-	-	-	-	-	-	-	-
鼓山分隊	35	-	-	-	-	-	-	-	-
楠梓分隊	35	-	-	-	-	-	-	-	-
右昌分隊	29	-	-	-	-	-	-	-	-
鳳山分隊	29	-	-	-	-	-	-	-	-
五甲分隊	28	-	-	-	-	-	-	-	-
林園分隊	31	-	-	-	-	-	-	-	-
大寮分隊	29	-	-	-	-	-	-	-	-
橋頭分隊	27	-	-	-	-	-	-	-	-
大樹分隊	32	-	-	-	-	-	-	-	-
仁武分隊	29	-	-	-	-	-	-	-	-
岡山分隊	34	-	-	-	-	-	-	-	-
阿蓮分隊	35	-	-	-	-	-	-	-	-
茄萣分隊	35	-	-	-	-	-	-	-	-
湖內分隊	31	-	-	-	-	-	-	-	-
彌陀分隊	32	-	-	-	-	-	-	-	-
路竹分隊	33	-	-	-	-	-	-	-	-
內門分隊	23	-	-	-	-	-	-	-	-
美濃分隊	23	-	-	-	-	-	-	-	-
旗山分隊	21	-	-	-	-	-	-	-	-

資料來源：本局災害搶救科

表2-2 高 雄 市

年 別 及 分 隊 別	按 職 稱 分							
	分				隊			
	分隊長	副分隊長	幹事	助理幹事	顧問	小隊長	副小隊長	隊員
第五大隊	-	-	-	-	-	-	-	-
路竹中隊	-	-	-	-	-	-	-	-
救助中隊	-	-	-	-	-	3	3	17
岡山中隊	-	-	-	-	-	-	-	-
路竹分隊	1	2	1	1	13	3	5	18
阿蓮分隊	1	2	1	1	14	3	5	18
茄萣分隊	1	1	1	1	15	3	5	16
湖內分隊	1	2	1	1	14	2	2	16
岡山分隊	1	1	1	1	23	3	3	8
田寮分隊	1	2	1	1	8	3	6	18
彌陀分隊	1	1	1	-	12	3	4	14
永安分隊	1	-	-	1	23	1	2	10
第六大隊	-	-	-	-	-	-	-	-
旗山中隊	-	-	-	-	-	-	-	-
六龜中隊	-	-	-	-	-	-	-	-
內門分隊	1	2	1	1	9	3	6	15
旗山分隊	1	2	1	1	10	3	6	17
美濃分隊	1	2	1	1	8	3	6	16
杉林分隊	1	2	1	1	16	3	6	14
甲仙分隊	1	1	-	-	9	3	4	18
那瑪夏分隊	1	1	1	-	14	3	3	19
六龜分隊	1	2	1	-	7	2	5	20
寶來分隊	1	2	1	1	5	3	6	24
荖濃溪救生分隊	1	-	1	1	8	2	4	20
桃源分隊	1	2	1	1	8	3	4	15
茂林分隊	1	2	-	-	4	-	3	21
婦宣大隊	-	-	-	-	-	-	-	-
新興分隊	1	1	-	-	-	2	1	16
前金分隊	1	1	1	1	2	3	3	15
苓雅分隊	1	1	1	1	5	3	3	15
旗津分隊	1	2	1	-	5	3	3	18
瑞隆分隊	1	1	1	1	5	3	3	20
前鎮分隊	1	1	1	-	5	3	3	14
大林分隊	1	2	1	-	4	3	3	15
小港分隊	1	1	1	-	5	3	3	20
鼎金分隊	1	1	1	-	5	3	2	16
大昌分隊	1	1	1	1	5	3	3	13
十全分隊	1	1	1	-	5	2	2	18
左營分隊	1	1	1	-	5	2	2	19
新莊分隊	1	1	1	1	5	3	3	17
中華分隊	1	1	1	-	4	3	1	18
鼓山分隊	1	1	1	1	5	3	3	20
楠梓分隊	1	1	1	-	5	3	3	21
右昌分隊	1	1	1	1	4	3	3	15
鳳山分隊	1	1	1	1	-	2	2	21
五甲分隊	1	1	-	1	7	2	2	14
林園分隊	1	1	1	1	1	3	3	20
大寮分隊	1	-	1	1	1	3	3	19
橋頭分隊	1	2	1	-	2	1	3	17
大樹分隊	1	2	1	1	7	3	2	15
仁武分隊	1	1	1	-	-	2	2	22
岡山分隊	1	1	1	1	-	3	6	21
阿蓮分隊	1	2	1	1	6	3	6	15
茄萣分隊	1	1	1	1	8	2	2	19
湖內分隊	1	1	1	1	9	2	1	15
彌陀分隊	1	2	1	-	8	3	3	14
路竹分隊	1	1	1	-	12	3	3	12
內門分隊	1	1	1	1	1	2	2	14
美濃分隊	1	1	1	1	3	2	2	12
旗山分隊	1	1	1	-	2	2	4	10

資料來源：本局災害搶救科

義 消 人 數 (續完)

單位：人

未 滿 25	按 年 齡 分								
	25 29	30 34	35 39	40 44	45 49	50 54	55 59	60 64	65 以 上
-	-	-	-	-	1	2	5	3	1
-	-	-	-	-	1	4	2	1	3
-	2	2	1	8	3	7	7	8	5
-	-	-	1	-	-	2	5	3	-
-	4	1	8	10	6	4	3	4	4
-	4	-	3	2	8	10	12	4	2
3	3	2	5	5	5	6	2	4	8
1	2	1	3	5	5	7	9	4	2
-	1	-	1	1	5	9	8	9	7
-	-	4	-	2	5	10	15	2	2
-	2	-	1	2	5	4	11	5	6
-	-	3	3	3	2	7	6	7	7
-	-	-	-	-	1	2	3	6	-
-	1	-	-	1	-	-	1	2	2
-	-	-	-	-	-	-	1	5	3
-	1	1	4	8	5	5	7	2	5
-	4	3	4	3	6	6	9	3	3
1	2	-	2	4	9	11	8	1	-
-	2	-	2	3	9	3	11	5	9
-	1	1	5	4	5	8	6	3	3
-	1	4	7	5	6	4	9	6	-
-	-	3	4	5	6	8	6	-	6
-	2	-	3	11	9	9	4	2	3
-	-	-	2	8	7	6	9	2	3
-	2	2	5	2	7	3	8	4	2
-	-	3	8	7	6	6	1	-	-
1	-	-	-	-	2	6	5	1	2
-	-	-	1	-	7	8	3	1	1
-	1	-	-	2	7	5	5	7	-
-	3	3	-	1	3	4	10	6	-
-	1	-	1	1	3	6	8	9	4
-	1	-	-	2	4	5	14	9	-
-	-	-	1	5	4	4	10	4	-
-	-	-	-	2	-	5	8	11	3
-	-	2	1	-	1	5	10	13	2
-	3	-	1	-	1	5	12	6	1
-	-	1	-	2	-	7	10	7	1
-	1	-	2	1	3	8	7	6	2
-	-	-	-	2	4	4	6	10	5
-	1	1	-	-	5	10	8	7	-
-	1	-	-	-	-	3	7	8	10
1	-	-	1	3	3	10	6	10	1
-	-	-	-	3	3	6	12	10	1
-	-	-	1	1	2	6	11	8	-
1	-	1	-	1	4	4	6	12	-
-	-	-	1	1	1	7	15	3	-
-	-	-	3	2	9	1	6	9	1
-	1	-	1	2	3	6	11	5	-
-	-	-	-	2	3	7	11	3	1
-	-	-	-	2	3	10	15	2	-
-	-	-	1	1	6	6	10	5	-
-	1	-	-	2	7	11	6	7	-
-	-	-	-	3	5	14	5	8	-
-	-	-	1	1	5	10	10	7	1
-	-	1	1	1	3	9	7	7	2
-	-	-	1	-	1	6	6	11	7
-	-	-	1	-	4	5	13	7	3
-	-	-	1	2	4	7	3	5	1
-	-	-	1	-	1	10	5	6	-
-	-	-	-	2	2	9	3	5	-

表3-1 高 雄 市 消 防

年 別 及 分 隊 別	消 防 車(輛)								救 災 車(輛)											
	合 計	雲梯消防車	化學消防車	水箱消防車	水庫消防車	泡沫消防車	幫浦消防車	超高壓消防車	合 計	救助器材車	排煙車	照明車	空氣壓縮車	救災指揮車	水陸兩用車	災情勘查車	化學災害處理車	火災現場勘驗車	消防警備車	消防救災越野車
民國 98年	245	35	35	132	37	1	5	-	93	18	2	6	1	28	-	2	5	2	28	1
民國 99年	242	33	32	136	38	1	2	-	95	18	2	5	2	32	-	2	5	2	26	1
民國100年	221	35	29	117	37	-	1	2	93	14	2	5	1	20	-	1	2	2	44	2
民國101年	237	36	30	129	40	-	1	1	101	14	2	5	1	23	-	2	2	2	48	2
民國102年	256	36	31	149	39	-	-	1	130	15	2	5	2	34	-	2	4	2	61	3
民國103年	269	36	31	156	39	-	6	1	153	15	2	4	2	34	-	7	4	2	80	3
民國104年	277	34	28	164	38	-	12	1	155	16	4	3	1	34	-	7	5	2	80	3
民國105年	266	36	27	155	36	-	11	1	159	16	4	-	-	28	-	7	5	2	93	4
民國106年	265	34	27	156	36	-	11	1	161	16	4	-	-	26	-	6	5	2	97	5
民國107年	256	30	26	152	35	-	12	1	163	14	2	-	-	27	-	9	5	2	98	6
分隊別																				
局本部	-	-	-	-	-	-	-	-	21	-	-	-	-	4	-	6	-	2	8	1
第一大隊	45	8	2	27	5	-	2	1	22	2	1	-	-	5	-	-	1	-	13	-
大隊部	-	-	-	-	-	-	-	-	7	-	-	-	-	4	-	-	-	-	3	-
第一中隊	-	-	-	-	-	-	-	-	-	-	-	-	-	-	-	-	-	-	-	-
第二中隊	-	-	-	-	-	-	-	-	-	-	-	-	-	-	-	-	-	-	-	-
新興分隊	6	1	-	4	1	-	-	-	3	1	-	-	-	1	-	-	-	-	1	-
前金分隊	7	1	-	5	-	-	1	-	1	-	-	-	-	-	-	-	-	-	1	-
苓雅分隊	6	1	-	5	-	-	-	-	4	1	-	-	-	-	-	-	-	-	3	-
旗津分隊	5	2	-	2	1	-	-	-	1	-	-	-	-	-	-	-	-	-	1	-
瑞隆分隊	6	1	-	4	1	-	-	-	2	-	1	-	-	-	-	-	-	-	1	-
前鎮分隊	9	1	1	4	1	-	1	1	1	-	-	-	-	-	-	-	-	-	1	-
成功分隊	6	1	1	3	1	-	-	-	3	-	-	-	-	-	-	-	1	-	2	-
第二大隊	43	8	1	27	5	-	2	-	20	1	-	-	-	4	-	-	1	-	13	1
大隊部	-	-	-	-	-	-	-	-	5	-	-	-	-	3	-	-	-	-	2	-
第一中隊	-	-	-	-	-	-	-	-	-	-	-	-	-	-	-	-	-	-	-	-
第二中隊	-	-	-	-	-	-	-	-	-	-	-	-	-	-	-	-	-	-	-	-
鼎金分隊	5	1	-	3	1	-	-	-	2	-	-	-	-	-	-	-	-	-	2	-
大昌分隊	8	1	1	4	1	-	1	-	3	1	-	-	-	1	-	-	-	-	1	-
十全分隊	7	2	-	4	1	-	-	-	2	-	-	-	-	-	-	-	-	-	2	-
左營分隊	8	1	-	6	1	-	-	-	2	-	-	-	-	-	-	-	-	-	2	-
新莊分隊	5	1	-	3	1	-	-	-	3	-	-	-	-	-	-	-	1	-	2	-
中華分隊	6	1	-	4	-	-	1	-	1	-	-	-	-	-	-	-	-	-	1	-
鼓山分隊	4	1	-	3	-	-	-	-	2	-	-	-	-	-	-	-	-	-	1	1
第三大隊	47	7	9	25	5	-	1	-	29	4	1	-	-	5	-	-	1	-	16	2
大隊部	-	-	-	-	-	-	-	-	7	-	-	-	-	3	-	-	-	-	4	-
第一中隊	-	-	-	-	-	-	-	-	-	-	-	-	-	-	-	-	-	-	-	-
第二中隊	-	-	-	-	-	-	-	-	-	-	-	-	-	-	-	-	-	-	-	-
第三中隊	-	-	-	-	-	-	-	-	-	-	-	-	-	-	-	-	-	-	-	-
鳳祥分隊	5	1	1	2	1	-	-	-	3	1	-	-	-	-	-	-	-	-	2	-
五甲分隊	4	-	-	4	-	-	-	-	2	-	-	-	-	-	-	-	-	-	2	-
鳳山分隊	6	1	1	3	1	-	-	-	5	1	1	-	-	1	-	-	-	-	1	1
大寮分隊	5	-	1	3	1	-	-	-	3	1	-	-	-	-	-	-	-	-	1	1
中庄分隊	5	-	1	3	-	-	1	-	2	-	-	-	-	-	-	-	-	-	2	-
林園分隊	5	1	2	2	-	-	-	-	1	-	-	-	-	-	-	-	-	-	1	-
大林分隊	5	1	1	3	-	-	-	-	1	-	-	-	-	-	-	-	-	-	1	-
高桂分隊	5	1	1	2	1	-	-	-	3	1	-	-	-	1	-	-	-	-	1	-
小港分隊	7	2	1	3	1	-	-	-	2	-	-	-	-	-	-	-	1	-	1	-

資料來源：本局災害搶救科

車 輛 裝 備

消防救災機車	消 防 勤 務 車(輛)							消 防 裝 備											
	汽 車						勤務機車	消防衣帽鞋(套)	空氣呼吸器(組)	熱顯像儀(套)	個人用救命器(個)	氣體偵測器(套)	破壞器材組(套)	空氣壓縮機(台)	移動式幫浦(台)	救生艇(艘)	橡皮艇(艘)	潛水用裝備(套)	
	合計	消防後勤車	消防查察車	災害預防宣導車	地震體驗車	緊急修護車													高塔訓練車
-	27	21	4	2	-	-	-	227	901	781	-	-	-	107	62	138	54	52	78
-	28	24	2	2	-	-	-	224	930	852	-	-	-	91	42	154	101	59	102
-	29	28	-	1	-	-	-	217	939	1,071	-	-	-	83	49	137	93	68	120
-	32	28	2	2	-	-	-	246	1,053	1,250	-	-	-	87	53	130	90	69	125
-	44	37	4	3	-	-	-	244	1,080	865	-	-	-	64	45	137	107	54	104
-	42	35	4	3	-	-	-	240	1,408	851	-	-	-	67	50	127	102	52	112
-	42	35	4	3	-	-	-	231	2,389	822	-	-	-	96	49	128	99	58	128
-	41	33	5	3	-	-	-	232	2,202	705	84	2,165	242	90	52	118	72	55	126
-	38	33	3	2	-	-	-	240	2,188	1,195	91	2,604	253	93	55	117	92	56	124
-	36	32	2	2	-	-	-	231	2,171	1,164	92	2,663	239	88	53	104	83	52	151
-	6	5	1	-	-	-	-	10	35	-	-	1,281	-	-	-	-	-	-	-
-	1	1	-	-	-	-	-	42	414	233	14	213	40	9	7	12	12	5	26
-	-	-	-	-	-	-	-	14	25	-	-	25	1	-	-	-	-	-	-
-	-	-	-	-	-	-	-	-	1	-	1	2	2	-	-	-	-	-	-
-	-	-	-	-	-	-	-	-	3	-	1	1	2	-	-	-	-	-	-
-	-	-	-	-	-	-	-	4	59	43	2	15	6	1	1	3	3	1	1
-	-	-	-	-	-	-	-	2	43	36	2	36	4	1	1	2	-	1	7
-	-	-	-	-	-	-	-	5	76	34	2	29	5	2	1	1	1	2	2
-	-	-	-	-	-	-	-	7	33	26	1	20	6	2	1	2	3	-	6
-	-	-	-	-	-	-	-	3	63	23	1	32	3	1	1	1	2	-	1
-	1	1	-	-	-	-	-	3	67	48	2	28	6	1	1	2	2	1	5
-	-	-	-	-	-	-	-	4	44	23	2	25	5	1	1	1	1	-	4
-	1	-	-	1	-	-	-	34	380	193	14	252	35	14	8	12	14	5	20
-	1	-	-	1	-	-	-	7	25	1	-	17	-	-	-	-	-	-	-
-	-	-	-	-	-	-	-	-	1	-	1	-	1	-	-	-	-	-	-
-	-	-	-	-	-	-	-	-	4	-	1	-	2	-	-	-	-	-	-
-	-	-	-	-	-	-	-	3	28	13	2	28	4	3	1	2	2	1	-
-	-	-	-	-	-	-	-	4	70	19	1	57	3	2	2	2	1	1	1
-	-	-	-	-	-	-	-	5	49	20	2	30	5	1	1	3	2	1	5
-	-	-	-	-	-	-	-	4	40	46	3	34	4	2	1	1	3	1	-
-	-	-	-	-	-	-	-	4	62	43	1	31	5	2	1	2	2	-	4
-	-	-	-	-	-	-	-	3	50	27	1	31	7	2	1	1	2	1	3
-	-	-	-	-	-	-	-	4	51	24	2	24	4	2	1	1	2	-	7
-	9	8	-	1	-	-	-	43	277	177	18	216	39	15	11	19	12	12	17
-	1	1	-	-	-	-	-	5	-	-	-	-	-	-	-	-	-	-	-
-	-	-	-	-	-	-	-	-	-	-	-	-	2	-	-	-	-	-	-
-	-	-	-	-	-	-	-	-	1	-	1	-	2	-	-	-	-	-	-
-	-	-	-	-	-	-	-	-	3	1	1	-	-	-	-	-	-	-	-
-	1	-	-	1	-	-	-	4	35	21	3	15	6	3	2	2	3	2	4
-	1	1	-	-	-	-	-	4	26	-	1	26	4	1	1	2	2	1	1
-	2	2	-	-	-	-	-	4	33	32	2	40	4	3	1	3	2	2	2
-	1	1	-	-	-	-	-	6	26	-	2	26	4	2	1	4	-	1	2
-	1	1	-	-	-	-	-	4	20	26	2	30	3	2	1	2	1	2	2
-	1	1	-	-	-	-	-	3	44	32	2	35	3	1	2	2	2	2	2
-	1	1	-	-	-	-	-	3	19	22	1	10	2	1	1	2	-	2	2
-	-	-	-	-	-	-	-	5	40	28	1	14	5	1	1	1	-	-	-
-	-	-	-	-	-	-	-	5	30	15	2	20	4	1	1	1	2	-	2

表3-1 高 雄 市 消 防

年 別 及 分 隊 別	消 防 車(輛)							救 災 車(輛)												
	合 計	雲 梯 消 防 車	化 學 消 防 車	水 箱 消 防 車	水 庫 消 防 車	泡 沫 消 防 車	幫 浦 消 防 車	超 高 壓 消 防 車	合 計	救 助 器 材 車	排 煙 車	照 明 車	空 氣 壓 縮 車	救 災 指 揮 車	水 陸 兩 用 車	災 情 勘 查 車	化 學 災 害 處 理 車	火 災 現 場 勘 驗 車	消 防 警 備 車	消 防 救 災 越 野 車
第四大隊	48	4	7	26	8	-	3	-	27	2	-	-	-	4	-	1	1	-	19	-
大隊部	-	-	-	-	-	-	-	-	5	-	-	-	-	1	-	-	-	-	4	-
第一中隊	-	-	-	-	-	-	-	-	-	-	-	-	-	-	-	-	-	-	-	-
第二中隊	-	-	-	-	-	-	-	-	-	-	-	-	-	-	-	-	-	-	-	-
第三中隊	-	-	-	-	-	-	-	-	-	-	-	-	-	-	-	-	-	-	-	-
特搜中隊	4	-	-	3	-	-	1	-	4	1	-	-	-	1	-	-	-	-	2	-
橋頭分隊	4	-	1	2	1	-	-	-	1	-	-	-	-	-	-	-	-	-	1	-
梓官分隊	4	-	1	2	1	-	-	-	1	-	-	-	-	-	-	-	-	-	1	-
燕巢分隊	4	-	1	2	1	-	-	-	4	-	-	-	-	1	-	-	-	-	3	-
大樹分隊	4	-	-	3	-	-	1	-	1	-	-	-	-	-	-	-	-	-	1	-
鳥松分隊	4	1	-	2	1	-	-	-	2	-	-	-	-	-	1	-	-	-	1	-
大社分隊	5	1	1	2	1	-	-	-	2	-	-	-	-	-	-	1	-	-	1	-
仁武分隊	5	-	1	3	1	-	-	-	5	1	-	-	-	1	-	-	-	-	3	-
楠梓分隊	7	1	1	3	1	-	1	-	1	-	-	-	-	-	-	-	-	-	1	-
右昌分隊	7	1	1	4	1	-	-	-	1	-	-	-	-	-	-	-	-	-	1	-
第五大隊	39	2	5	22	7	-	3	-	23	2	-	-	-	2	-	1	1	-	17	-
大隊部	-	-	-	-	-	-	-	-	7	-	-	-	-	2	-	1	-	-	4	-
第一中隊	-	-	-	-	-	-	-	-	-	-	-	-	-	-	-	-	-	-	-	-
第二中隊	-	-	-	-	-	-	-	-	-	-	-	-	-	-	-	-	-	-	-	-
路竹分隊	7	1	1	4	1	-	-	-	5	1	-	-	-	-	-	1	-	-	3	-
阿蓮分隊	4	-	1	3	-	-	-	-	1	-	-	-	-	-	-	-	-	-	1	-
茄萣分隊	4	-	-	2	1	-	1	-	1	-	-	-	-	-	-	-	-	-	1	-
湖內分隊	4	-	-	3	1	-	-	-	1	-	-	-	-	-	-	-	-	-	1	-
田寮分隊	6	1	2	2	1	-	-	-	2	1	-	-	-	-	-	-	-	-	1	-
岡山分隊	7	-	-	5	1	-	1	-	2	-	-	-	-	-	-	-	-	-	2	-
彌陀分隊	3	-	-	2	1	-	-	-	3	-	-	-	-	-	-	-	-	-	3	-
永安分隊	4	-	1	1	1	-	1	-	1	-	-	-	-	-	-	-	-	-	1	-
第六大隊	34	1	2	25	5	-	1	-	21	3	-	-	-	3	-	1	-	-	12	2
大隊部	-	-	-	-	-	-	-	-	3	-	-	-	-	2	-	-	-	-	1	-
第一中隊	-	-	-	-	-	-	-	-	-	-	-	-	-	-	-	-	-	-	-	-
第二中隊	-	-	-	-	-	-	-	-	-	-	-	-	-	-	-	-	-	-	-	-
第三中隊	-	-	-	-	-	-	-	-	-	-	-	-	-	-	-	-	-	-	-	-
內門分隊	5	-	-	3	1	-	1	-	1	-	-	-	-	-	-	-	-	-	1	-
旗山分隊	4	1	-	2	1	-	-	-	3	1	-	-	-	-	-	-	-	-	2	-
美濃分隊	4	-	1	2	1	-	-	-	1	-	-	-	-	1	-	-	-	-	-	-
杉林分隊	4	-	1	3	-	-	-	-	3	-	-	-	-	-	-	-	-	-	2	1
甲仙分隊	3	-	-	3	-	-	-	-	2	1	-	-	-	-	-	-	-	-	1	-
那瑪夏分隊	3	-	-	3	-	-	-	-	1	-	-	-	-	-	-	-	-	-	1	-
六龜分隊	3	-	-	2	1	-	-	-	1	-	-	-	-	-	-	-	-	-	1	-
寶來分隊	2	-	-	2	-	-	-	-	3	1	-	-	-	-	1	-	-	-	1	-
桃源分隊	3	-	-	3	-	-	-	-	1	-	-	-	-	-	-	-	-	-	-	1
茂林分隊	3	-	-	2	1	-	-	-	2	-	-	-	-	-	-	-	-	-	2	-

資料來源：本局災害搶救科

車 輛 裝 備 (續 完)

消防救災機車	消 防 動 務 車(輛)							消 防 裝 備										
	汽 車						勤務機車	消防衣帽鞋(套)	空氣呼吸器(組)	熱顯像儀(套)	個人用救命器(個)	氣體偵測器(套)	破壞器材組(套)	空氣壓縮機(台)	移動式幫浦(台)	救生艇(艘)	橡皮艇(艘)	潛水用裝備(套)
	合計	消防後勤車	消防查察車	災害預防宣導車	地震體驗車	緊急修護車												
-	6	5	1	-	-	-	36	468	271	22	251	56	16	12	22	16	13	29
-	-	-	-	-	-	-	4	18	-	1	30	3	-	-	-	-	-	-
-	-	-	-	-	-	-	-	1	1	1	-	1	-	-	-	-	-	-
-	-	-	-	-	-	-	-	1	-	-	2	-	-	-	-	-	-	-
-	-	-	-	-	-	-	-	1	-	-	-	2	-	-	-	-	-	-
-	2	1	1	-	-	-	2	40	20	3	24	5	1	1	1	1	-	7
-	-	-	-	-	-	-	3	42	31	2	23	4	1	1	1	1	-	2
-	-	-	-	-	-	-	2	34	22	2	14	3	2	-	2	2	1	5
-	-	-	-	-	-	-	3	32	38	2	17	5	2	1	1	2	3	1
-	1	1	-	-	-	-	3	31	21	2	19	3	1	1	3	2	1	1
-	-	-	-	-	-	-	4	44	25	2	23	5	1	1	3	1	2	4
-	1	1	-	-	-	-	5	35	13	1	20	5	1	1	3	2	3	2
-	-	-	-	-	-	-	5	70	30	1	27	7	1	1	4	1	1	4
-	1	1	-	-	-	-	3	66	43	3	25	8	2	3	2	2	2	2
-	1	1	-	-	-	-	2	53	27	2	27	5	4	2	2	2	-	1
-	2	2	-	-	-	-	33	308	154	14	228	44	13	6	14	13	14	38
-	-	-	-	-	-	-	7	21	-	-	61	1	-	-	-	-	-	-
-	-	-	-	-	-	-	-	1	-	1	-	2	-	-	-	-	-	-
-	-	-	-	-	-	-	-	2	-	1	1	2	-	-	-	-	-	-
-	-	-	-	-	-	-	6	46	29	2	31	4	-	-	1	2	2	4
-	1	1	-	-	-	-	2	25	20	1	18	4	3	1	3	2	1	2
-	-	-	-	-	-	-	2	32	16	1	18	3	1	1	2	-	1	6
-	-	-	-	-	-	-	3	32	12	2	17	3	2	-	1	-	1	4
-	-	-	-	-	-	-	5	55	34	2	34	6	3	1	1	4	3	8
-	1	1	-	-	-	-	4	34	18	2	18	6	2	1	3	1	1	1
-	-	-	-	-	-	-	2	30	14	1	15	5	1	1	1	2	3	4
-	-	-	-	-	-	-	2	30	11	1	15	8	1	1	2	2	2	9
-	11	11	-	-	-	-	33	289	136	10	222	25	21	9	25	16	3	21
-	1	1	-	-	-	-	3	14	-	-	64	4	-	-	-	-	-	-
-	-	-	-	-	-	-	-	1	-	-	-	1	-	-	-	-	-	-
-	-	-	-	-	-	-	-	2	-	-	-	1	-	-	-	-	-	-
-	-	-	-	-	-	-	-	2	-	-	-	1	-	-	-	-	-	-
-	1	1	-	-	-	-	3	32	15	1	15	2	1	2	2	2	2	1
-	1	1	-	-	-	-	3	36	18	1	25	2	1	2	1	2	-	2
-	2	2	-	-	-	-	2	42	16	1	17	2	1	1	1	2	1	3
-	-	-	-	-	-	-	3	26	7	1	15	2	3	-	2	1	-	3
-	1	1	-	-	-	-	3	26	16	1	15	1	2	1	2	2	-	1
-	1	1	-	-	-	-	3	20	8	1	15	2	2	-	2	1	-	2
-	1	1	-	-	-	-	3	22	15	1	16	2	3	2	1	1	-	2
-	1	1	-	-	-	-	3	15	13	1	16	2	3	1	1	2	-	2
-	1	1	-	-	-	-	3	28	14	1	15	2	2	-	10	1	-	3
-	1	1	-	-	-	-	4	23	14	1	9	1	3	-	3	2	-	2

表4-1 高 雄 市

年 別 及 分 隊 別	消 防 栓 數 (支)		
	合 計	地上式	地下式
民國 98年	14,917	6,378	8,539
民國 99年	15,234	6,547	8,687
民國100年	15,783	6,767	9,016
民國101年	16,166	7,182	8,984
民國102年	16,464	7,349	9,115
民國103年	18,685	9,535	9,150
民國104年	18,670	9,455	9,215
民國105年	18,706	9,461	9,245
民國106年	18,848	9,548	9,300
民國107年	17,201	7,822	9,379
分隊別			
第一大隊	3,053	669	2,384
新興分隊	427	67	360
前金分隊	331	74	257
苓雅分隊	739	119	620
旗津分隊	210	30	180
瑞隆分隊	583	110	473
前鎮分隊	530	176	354
成功分隊	233	93	140
第二大隊	4,200	1,031	3,169
鼎金分隊	432	37	395
大昌分隊	572	73	499
十全分隊	703	133	570
左營分隊	476	111	365
新莊分隊	749	306	443
中華分隊	734	291	443
鼓山分隊	534	80	454
第三大隊	3,778	1,774	2,004
鳳祥分隊	446	279	167
五甲分隊	339	73	266
鳳山分隊	681	288	393
大寮分隊	388	287	101
中庄分隊	276	97	179
林園分隊	287	165	122
大林分隊	234	136	98
高桂分隊	739	338	401
小港分隊	388	111	277
第四大隊	3,717	2,495	1,222
橋頭分隊	661	597	64
梓官分隊	90	89	1
燕巢分隊	194	165	29
大樹分隊	141	104	37
鳥松分隊	401	205	196
大社分隊	231	172	59
仁武分隊	873	516	357
楠梓分隊	528	349	179
右昌分隊	598	298	300
第五大隊	1,743	1,460	283
路竹分隊	510	480	30
阿蓮分隊	128	103	25
茄萣分隊	112	100	12
湖內分隊	147	73	74
岡山分隊	636	538	98
田寮分隊	52	49	3
彌陀分隊	81	52	29
永安分隊	77	65	12
第六大隊	710	393	317
內門分隊	128	78	50
旗山分隊	227	132	95
美濃分隊	202	100	102
杉林分隊	39	25	14
甲仙分隊	32	14	18
那瑪夏分隊	10	10	-
六龜分隊	45	19	26
寶來分隊	8	4	4
桃源分隊	7	7	-
茂林分隊	12	4	8

資料來源：本局災害搶救科

消 防 水 源

蓄水池數 (處)	游泳池數 (處)	深水井數 (口)	其 他 (處)
1,497	78	135	29
1,474	83	-	29
1,405	56	58	7
1,304	53	3	79
1,423	50	3	110
1,304	47	8	108
1,309	50	8	127
1,327	49	8	112
1,480	49	16	103
1,458	50	287	101
287	12	-	14
54	1	-	-
50	4	-	1
42	4	-	-
2	-	-	4
60	3	-	-
46	-	-	6
33	-	-	3
537	7	-	17
99	3	-	3
110	-	-	1
77	2	-	1
16	-	-	1
123	1	-	-
91	1	-	7
21	-	-	4
422	11	-	22
34	-	-	3
46	3	-	1
112	4	-	3
33	1	-	2
25	-	-	4
13	1	-	6
19	1	-	1
85	1	-	1
55	-	-	1
160	8	1	22
17	1	-	1
-	-	-	3
10	-	-	-
7	1	-	1
12	-	-	2
23	1	1	8
12	1	-	3
40	3	-	4
39	1	-	-
27	3	277	2
1	-	30	-
2	-	194	-
-	-	-	1
-	-	9	1
19	3	38	-
-	-	-	-
-	-	4	-
5	-	2	-
25	9	9	24
-	-	-	2
4	2	4	2
3	1	4	13
-	-	1	3
1	1	-	1
5	-	-	-
1	4	-	1
-	1	-	-
8	-	-	-
3	-	-	2

表5-1 高 雄 市

年 底 別 及 分 隊 別	總 計	5層 以下	6 層	7 層	8 層	9 層	10 層	11 層	12 層	13 層	14 層	15 層
民國 98年	15,044	9,935	285	715	371	228	221	319	876	346	722	320
民國 99年	15,695	10,446	299	749	379	230	235	318	884	355	742	330
民國100年	15,763	11,660	258	675	294	197	224	213	897	242	425	222
民國101年	16,180	12,232	212	666	301	192	223	196	848	235	413	228
民國102年	16,034	12,038	229	668	301	192	224	202	848	235	414	233
民國103年	16,648	12,591	232	676	308	192	228	206	848	238	419	250
民國104年	17,080	12,920	234	692	302	192	230	209	862	246	423	291
民國105年	17,425	13,147	243	709	316	196	230	210	868	250	431	328
民國106年	18,050	13,623	250	720	320	196	236	217	874	252	445	386
民國107年	18,841	14,295	260	742	321	202	241	220	880	258	451	423
分 隊 別												
局本部	-	-	-	-	-	-	-	-	-	-	-	-
第一大隊	3,222	1,636	66	272	113	67	77	86	479	58	119	91
新興分隊	607	231	13	70	29	10	19	32	121	16	24	15
前金分隊	503	177	16	64	23	7	21	19	122	8	10	15
苓雅分隊	773	385	14	77	32	6	14	11	123	17	35	20
旗津分隊	116	112	-	-	2	-	-	1	1	-	-	-
瑞隆分隊	488	212	10	27	16	30	6	19	54	12	33	32
前鎮分隊	474	420	7	18	6	5	1	1	4	1	8	1
成功分隊	261	99	6	16	5	9	16	3	54	4	9	8
第二大隊	3,981	2,221	83	226	103	86	77	80	244	113	255	204
鼎金分隊	363	195	7	28	10	8	5	1	18	17	34	20
大昌分隊	632	335	12	43	22	14	13	23	33	18	26	30
十全分隊	702	415	23	67	19	17	14	12	84	10	10	6
左營分隊	221	183	5	5	1	2	1	-	1	3	8	9
新莊分隊	1,051	567	16	55	32	27	25	18	39	33	96	56
中華分隊	627	286	5	14	13	9	7	12	34	24	66	73
鼓山分隊	385	240	15	14	6	9	12	14	35	8	15	10
第三大隊	3,976	3,409	28	105	55	21	43	23	87	44	55	52
鳳祥分隊	228	186	-	4	-	-	5	2	6	-	7	9
五甲分隊	395	296	2	14	7	5	12	1	23	13	8	4
鳳山分隊	832	639	5	37	17	7	5	11	20	20	26	23
大寮分隊	683	653	3	5	3	-	2	2	7	2	3	-
中庄分隊	629	604	1	3	2	1	5	2	4	4	2	-
林園分隊	340	321	3	2	5	-	3	1	2	2	1	-
大林分隊	146	143	-	-	2	-	1	-	-	-	-	-
高桂分隊	422	338	6	24	9	4	3	-	12	1	8	11
小港分隊	301	229	8	16	10	4	7	4	13	2	-	5
第四大隊	3,594	3,123	43	95	32	25	37	25	49	33	19	73
橋頭分隊	248	226	2	2	2	1	1	3	3	4	1	1
梓官分隊	209	208	-	1	-	-	-	-	-	-	-	-
燕巢分隊	516	502	2	2	1	2	3	-	1	2	1	-
大樹分隊	269	231	12	6	1	1	9	1	4	2	-	-
鳥松分隊	378	316	3	6	1	4	9	5	8	2	6	6
大社分隊	446	413	5	10	4	3	1	2	4	2	-	-
仁武分隊	655	625	5	1	2	2	-	1	2	5	-	10
楠梓分隊	430	289	11	37	13	5	10	7	16	9	4	17
右昌分隊	443	313	3	30	8	7	4	6	11	7	7	39
第五大隊	3,246	3,112	31	35	13	2	7	6	18	9	3	3
路竹分隊	684	657	11	9	4	-	1	-	2	-	-	-
阿蓮分隊	301	294	2	3	1	-	-	-	1	-	-	-
茄萣分隊	146	145	1	-	-	-	-	-	-	-	-	-
湖內分隊	357	341	4	4	-	-	4	-	2	1	1	-
岡山分隊	1,390	1,312	11	18	7	2	1	6	13	8	2	3
田寮分隊	47	47	-	-	-	-	-	-	-	-	-	-
彌陀分隊	173	173	-	-	-	-	-	-	-	-	-	-
永安分隊	148	143	2	1	1	-	1	-	-	-	-	-
第六大隊	822	794	9	9	5	1	-	-	3	1	-	-
內門分隊	59	59	-	-	-	-	-	-	-	-	-	-
旗山分隊	288	272	6	5	1	1	-	-	3	-	-	-
美濃分隊	205	195	2	4	4	-	-	-	-	-	-	-
杉林分隊	40	40	-	-	-	-	-	-	-	-	-	-
甲仙分隊	72	71	-	-	-	-	-	-	-	1	-	-
那瑪夏分隊	16	16	-	-	-	-	-	-	-	-	-	-
六龜分隊	73	73	-	-	-	-	-	-	-	-	-	-
寶來分隊	21	20	1	-	-	-	-	-	-	-	-	-
桃源分隊	33	33	-	-	-	-	-	-	-	-	-	-
茂林分隊	15	15	-	-	-	-	-	-	-	-	-	-

資料來源：本局火災預防科

列管建築物

單位：棟

16層	17層	18層	19層	20層	21層	22層	23層	24層	25層	26層	27層	28層	29層	30層以上
216	63	43	67	59	32	42	45	43	19	9	27	12	12	17
217	68	43	69	67	26	47	45	46	19	9	28	14	13	17
114	47	37	45	28	19	32	24	29	13	11	18	11	13	15
114	40	31	41	30	21	28	23	30	13	10	15	11	12	15
116	42	32	44	30	21	31	23	31	13	10	17	12	13	15
117	44	32	44	31	21	31	24	32	13	10	18	12	15	16
117	44	34	44	32	22	31	26	35	14	12	19	14	16	19
118	44	37	45	33	22	32	27	37	14	12	19	19	17	21
118	44	40	48	35	23	33	30	42	17	16	20	22	21	22
119	44	43	48	35	24	35	33	43	17	16	21	24	23	23
-	-	-	-	-	-	-	-	-	-	-	-	-	-	-
26	11	16	13	10	4	11	3	12	5	8	7	7	9	16
3	2	4	1	2	1	1	-	3	1	2	1	1	3	2
2	2	3	2	-	1	5	-	1	1	-	-	-	-	4
10	4	5	2	2	-	2	1	1	2	2	1	2	2	3
-	-	-	-	-	-	-	-	-	-	-	-	-	-	-
8	2	2	4	4	1	2	1	2	-	2	3	2	2	2
-	-	1	1	-	-	-	-	-	-	-	-	-	-	-
3	1	1	3	2	1	1	1	5	1	2	2	2	2	5
56	20	21	22	19	16	21	23	26	10	8	12	16	12	7
6	1	2	2	1	-	-	1	3	-	-	2	1	1	-
18	5	5	6	5	5	7	5	2	3	-	-	2	-	-
4	2	2	2	1	2	1	2	2	1	2	-	1	1	2
2	-	1	-	-	-	-	-	-	-	-	-	-	-	-
14	7	7	3	7	6	10	7	6	2	3	4	6	4	1
9	5	4	8	5	3	2	7	13	4	3	6	5	6	4
3	-	-	1	-	-	1	1	-	-	-	-	1	-	-
22	5	5	10	2	2	1	3	1	1	-	1	1	-	-
5	1	1	1	-	-	-	-	-	-	-	1	-	-	-
4	-	1	1	2	1	-	1	-	-	-	-	-	-	-
7	1	2	5	-	1	1	2	1	1	-	-	1	-	-
1	1	-	1	-	-	-	-	-	-	-	-	-	-	-
-	1	-	-	-	-	-	-	-	-	-	-	-	-	-
-	-	-	-	-	-	-	-	-	-	-	-	-	-	-
-	-	-	-	-	-	-	-	-	-	-	-	-	-	-
3	-	1	2	-	-	-	-	-	-	-	-	-	-	-
2	1	-	-	-	-	-	-	-	-	-	-	-	-	-
10	7	1	3	4	2	2	4	3	1	-	1	-	2	-
1	-	-	-	-	-	-	-	1	-	-	-	-	-	-
-	-	-	-	-	-	-	-	-	-	-	-	-	-	-
-	-	-	-	-	-	-	-	-	-	-	-	-	-	-
1	1	-	-	-	-	-	-	-	-	-	-	-	-	-
2	1	-	-	1	1	1	1	2	1	-	1	-	1	-
1	-	-	1	-	-	-	-	-	-	-	-	-	-	-
-	-	1	-	-	-	-	1	-	-	-	-	-	-	-
3	3	-	1	2	-	1	1	-	-	-	-	-	1	-
2	2	-	1	1	1	-	1	-	-	-	-	-	-	-
5	1	-	-	-	-	-	-	1	-	-	-	-	-	-
-	-	-	-	-	-	-	-	-	-	-	-	-	-	-
-	-	-	-	-	-	-	-	-	-	-	-	-	-	-
-	-	-	-	-	-	-	-	-	-	-	-	-	-	-
-	-	-	-	-	-	-	-	-	-	-	-	-	-	-
-	-	-	-	-	-	-	-	-	-	-	-	-	-	-
5	1	-	-	-	-	-	-	1	-	-	-	-	-	-
-	-	-	-	-	-	-	-	-	-	-	-	-	-	-
-	-	-	-	-	-	-	-	-	-	-	-	-	-	-
-	-	-	-	-	-	-	-	-	-	-	-	-	-	-
-	-	-	-	-	-	-	-	-	-	-	-	-	-	-
-	-	-	-	-	-	-	-	-	-	-	-	-	-	-
-	-	-	-	-	-	-	-	-	-	-	-	-	-	-
-	-	-	-	-	-	-	-	-	-	-	-	-	-	-
-	-	-	-	-	-	-	-	-	-	-	-	-	-	-
-	-	-	-	-	-	-	-	-	-	-	-	-	-	-
-	-	-	-	-	-	-	-	-	-	-	-	-	-	-
-	-	-	-	-	-	-	-	-	-	-	-	-	-	-
-	-	-	-	-	-	-	-	-	-	-	-	-	-	-
-	-	-	-	-	-	-	-	-	-	-	-	-	-	-

表5-2 高 雄 市 消 防 安 全

年 底 別 及 分 隊 別	總 計	電 影 片 映 演 場 所 (戲 院、 電 影 院)	歌 廳、舞 廳、夜 總 會、俱 樂 部	理 容 院 (觀 光 理 髮、視 聽 理 容 等)、指 壓 按 摩 場 所	錄 影 節 目 帶 播 映 場 所 (MTV 等)	視 聽 歌 唱 場 所 (KTV 等)	酒 家 、 酒 吧、 酒 店 (廊)	保 齡 球 館 、 撞 球 場	集 會 堂
民國 98年	15,215	16	12	176	1	406	36	43	5
民國 99年	15,920	16	17	315	1	394	45	51	-
民國100年	16,339	16	14	319	1	442	61	52	2
民國101年	17,277	15	15	329	1	448	63	43	-
民國102年	17,658	11	16	329	1	424	69	39	-
民國103年	18,291	11	15	302	1	436	83	39	-
民國104年	18,825	11	15	312	1	434	80	37	-
民國105年	19,157	12	15	332	2	432	93	36	-
民國106年	19,690	12	17	308	2	451	97	36	-
民國107年	20,293	12	17	332	2	467	97	35	1
分隊別									
第一大隊	3,766	6	9	100	2	167	85	8	-
新興分隊	773	3	2	32	1	57	19	1	-
前金分隊	608	-	1	27	-	45	48	-	-
苓雅分隊	824	1	-	3	-	7	2	3	-
旗津分隊	116	-	-	-	-	6	-	-	-
瑞隆分隊	574	-	1	28	-	10	2	2	-
前鎮分隊	497	-	-	2	1	25	1	-	-
成功分隊	374	2	5	8	-	17	13	2	-
第二大隊	4,372	4	1	88	-	75	7	12	-
鼎金分隊	401	-	-	5	-	8	1	1	-
大昌分隊	736	1	-	15	-	15	1	5	-
十全分隊	801	2	1	47	-	24	2	3	-
左營分隊	226	-	-	9	-	14	-	-	-
新莊分隊	1,112	-	-	5	-	8	-	2	-
中華分隊	706	-	-	5	-	6	2	1	-
鼓山分隊	390	1	-	2	-	-	1	-	-
第三大隊	4,242	-	-	84	-	118	3	6	1
鳳祥分隊	239	-	-	12	-	18	-	-	-
五甲分隊	500	-	-	11	-	9	1	2	1
鳳山分隊	841	-	-	43	-	10	2	4	-
大寮分隊	772	-	-	2	-	24	-	-	-
中庄分隊	661	-	-	2	-	4	-	-	-
林園分隊	341	-	-	12	-	27	-	-	-
大林分隊	146	-	-	-	-	1	-	-	-
高桂分隊	431	-	-	2	-	15	-	-	-
小港分隊	311	-	-	-	-	10	-	-	-
第四大隊	3,695	1	4	33	-	49	2	4	-
橋頭分隊	255	-	2	4	-	-	-	1	-
梓官分隊	209	-	-	-	-	2	-	-	-
燕巢分隊	513	-	-	-	-	-	-	-	-
大樹分隊	273	1	-	-	-	-	-	-	-
鳥松分隊	412	-	2	3	-	16	-	-	-
大社分隊	446	-	-	2	-	13	-	-	-
仁武分隊	677	-	-	11	-	10	1	-	-
楠梓分隊	441	-	-	6	-	2	-	2	-
右昌分隊	469	-	-	7	-	6	1	1	-
第五大隊	3,396	1	3	25	-	42	-	4	-
路竹分隊	744	-	1	2	-	5	-	1	-
阿蓮分隊	304	-	-	-	-	4	-	-	-
茄萣分隊	146	-	-	-	-	6	-	-	-
湖內分隊	359	-	-	5	-	-	-	1	-
岡山分隊	1,467	1	2	18	-	22	-	2	-
田寮分隊	47	-	-	-	-	-	-	-	-
彌陀分隊	181	-	-	-	-	3	-	-	-
永安分隊	148	-	-	-	-	2	-	-	-
第六大隊	822	-	-	2	-	16	-	1	-
內門分隊	59	-	-	-	-	-	-	-	-
旗山分隊	288	-	-	2	-	9	-	1	-
美濃分隊	205	-	-	-	-	3	-	-	-
杉林分隊	40	-	-	-	-	2	-	-	-
甲仙分隊	72	-	-	-	-	2	-	-	-
那瑪夏分隊	16	-	-	-	-	-	-	-	-
六龜分隊	73	-	-	-	-	-	-	-	-
寶來分隊	21	-	-	-	-	-	-	-	-
桃源分隊	33	-	-	-	-	-	-	-	-
茂林分隊	15	-	-	-	-	-	-	-	-

資料來源：本局火災預防科

檢 查 列 管 對 象(續一)

單位：家、所

健身休閒中心 (含提供指壓、 三溫暖等設施之 美容瘦身場所)	室內螢幕 式高爾夫 練習場	遊藝場所、 電子遊戲場	資訊休閒 場所	觀光旅館	飯店、 旅(賓)館	招待所(限 有寢室客房 者)	商場、市場、百 貨商場、超級市 場、零售市場	展覽場	餐廳
83	-	642	168	17	270	7	621	46	412
69	-	366	138	10	361	6	656	18	385
76	2	316	138	12	356	5	673	21	452
89	1	289	135	11	351	6	675	26	472
119	1	257	102	13	361	5	667	19	463
151	1	262	98	12	388	8	671	19	468
168	2	233	76	13	402	8	695	17	485
187	2	203	65	14	413	8	708	17	484
239	1	179	55	15	405	8	729	20	494
237	1	177	48	16	404	10	740	22	566
65	-	40	8	12	150	2	131	9	164
3	-	17	3	1	63	-	32	-	53
5	-	2	1	4	33	-	15	-	33
45	-	5	1	3	19	-	33	1	32
-	-	1	-	1	-	1	6	-	12
6	-	6	3	1	8	1	23	4	11
-	-	4	-	-	2	-	8	-	2
6	-	5	-	2	25	-	14	4	21
45	-	35	9	3	114	5	209	4	186
2	-	3	-	-	1	3	26	-	15
6	-	14	3	-	6	-	44	-	25
7	-	13	2	-	58	2	25	-	26
-	-	-	1	-	8	-	15	1	10
23	-	4	3	1	9	-	58	2	55
7	-	1	-	-	10	-	32	-	41
-	-	-	-	2	22	-	9	1	14
74	-	50	12	-	49	-	165	3	48
5	-	4	1	-	7	-	8	-	2
31	-	15	3	-	8	-	26	-	8
4	-	20	3	-	12	-	49	1	16
-	-	2	-	-	1	-	11	-	-
3	-	2	2	-	5	-	15	2	4
1	-	6	1	-	7	-	23	-	3
-	-	-	-	-	1	-	-	-	1
19	-	1	2	-	3	-	23	-	13
11	-	-	-	-	5	-	10	-	1
40	1	30	7	1	32	-	118	2	81
7	-	-	-	-	3	-	9	1	3
-	-	3	1	-	1	-	6	-	11
-	-	1	-	-	-	-	5	-	2
-	-	3	1	1	4	-	7	1	5
-	-	1	-	-	5	-	7	-	3
1	-	2	-	-	1	-	15	-	10
3	1	10	-	-	4	-	19	-	8
5	-	8	2	-	10	-	20	-	10
24	-	2	3	-	4	-	30	-	29
12	-	15	9	-	25	-	73	1	50
1	-	3	5	-	2	-	16	-	6
-	-	1	1	-	1	-	7	-	-
-	-	1	-	-	-	-	6	1	8
3	-	-	1	-	13	-	5	-	2
8	-	9	1	-	8	-	37	-	22
-	-	-	-	-	1	-	-	-	5
-	-	1	1	-	-	-	2	-	2
-	-	-	-	-	-	-	-	-	5
1	-	7	3	-	34	3	44	3	37
-	-	-	-	-	-	-	-	-	1
1	-	5	1	-	6	1	20	-	9
-	-	1	1	-	5	-	13	2	23
-	-	-	-	-	-	-	3	-	-
-	-	1	1	-	3	-	5	1	3
-	-	-	-	-	-	-	-	-	-
-	-	-	-	-	11	-	3	-	1
-	-	-	-	-	8	-	-	-	-
-	-	-	-	-	1	-	-	-	-
-	-	-	-	-	-	2	-	-	-

表5-2 高 雄 市 消 防 安 全

年 底 別 及 分 隊 別	飲食店、 咖啡廳	茶藝館	醫院	療養院	長期照護機構、養護 機構、安養機構、老 人服務機構(限供日間 照顧、臨時照顧、短 期保護及安置者)	托嬰中心	早期療育 機構	安置及教養 機構(收容 未滿2歲兒 童者)	護理之家機 構、產後護 理機構
民國 98年	298	49	130	122	175	214	-	9	17
民國 99年	173	11	103	1	176	5	1	5	28
民國100年	168	10	107	2	186	9	1	9	27
民國101年	142	9	97	2	146	16	2	5	51
民國102年	148	9	96	2	153	26	1	3	54
民國103年	162	7	96	3	153	36	2	4	61
民國104年	176	6	92	2	161	49	2	3	62
民國105年	178	7	95	2	171	58	2	3	66
民國106年	182	7	91	1	181	60	3	3	74
民國107年	204	6	91	1	185	68	3	2	74
分隊別									
第一大隊	44	4	27	-	26	7	-	-	16
新興分隊	6	-	6	-	2	1	-	-	1
前金分隊	2	2	8	-	4	1	-	-	3
苓雅分隊	17	2	5	-	6	2	-	-	6
旗津分隊	1	-	1	-	-	-	-	-	-
瑞隆分隊	3	-	4	-	10	2	-	-	2
前鎮分隊	-	-	-	-	2	-	-	-	1
成功分隊	15	-	3	-	2	1	-	-	3
第二大隊	56	1	21	-	55	32	-	1	22
鼎金分隊	1	-	2	-	1	-	-	-	-
大昌分隊	9	-	1	-	8	4	-	-	4
十全分隊	3	1	9	-	12	3	-	-	5
左營分隊	15	-	1	-	8	1	-	1	-
新莊分隊	11	-	5	-	11	13	-	-	7
中華分隊	11	-	3	-	11	10	-	-	3
鼓山分隊	6	-	-	-	4	1	-	-	3
第三大隊	36	1	16	1	37	20	1	-	9
鳳祥分隊	-	-	-	-	1	3	1	-	-
五甲分隊	14	1	2	-	6	2	-	-	3
鳳山分隊	13	-	6	-	10	5	-	-	2
大寮分隊	1	-	1	-	3	2	-	-	-
中庄分隊	2	-	2	1	6	2	-	-	2
林園分隊	-	-	2	-	2	2	-	-	1
大林分隊	-	-	-	-	-	-	-	-	-
高桂分隊	2	-	3	-	7	2	-	-	1
小港分隊	4	-	-	-	2	2	-	-	-
第四大隊	37	-	13	-	41	4	-	-	16
橋頭分隊	1	-	1	-	3	1	-	-	-
梓官分隊	3	-	-	-	1	-	-	-	1
燕巢分隊	3	-	3	-	7	-	-	-	3
大樹分隊	1	-	-	-	3	-	-	-	-
鳥松分隊	4	-	4	-	6	-	-	-	-
大社分隊	3	-	-	-	2	-	-	-	2
仁武分隊	4	-	-	-	8	1	-	-	2
楠梓分隊	13	-	1	-	4	-	-	-	3
右昌分隊	5	-	4	-	7	2	-	-	5
第五大隊	18	-	9	-	13	5	-	1	6
路竹分隊	-	-	2	-	3	1	-	1	1
阿蓮分隊	-	-	1	-	1	1	-	-	-
茄萣分隊	-	-	-	-	2	-	-	-	1
湖內分隊	1	-	-	-	4	-	-	-	-
岡山分隊	13	-	6	-	2	3	-	-	4
田寮分隊	3	-	-	-	1	-	-	-	-
彌陀分隊	1	-	-	-	-	-	-	-	-
永安分隊	-	-	-	-	-	-	-	-	-
第六大隊	13	-	5	-	13	-	2	-	5
內門分隊	-	-	-	-	2	-	-	-	-
旗山分隊	1	-	4	-	2	-	2	-	5
美濃分隊	10	-	1	-	7	-	-	-	-
杉林分隊	-	-	-	-	-	-	-	-	-
甲仙分隊	1	-	-	-	-	-	-	-	-
那瑪夏分隊	-	-	-	-	-	-	-	-	-
六龜分隊	1	-	-	-	2	-	-	-	-
寶來分隊	-	-	-	-	-	-	-	-	-
桃源分隊	-	-	-	-	-	-	-	-	-
茂林分隊	-	-	-	-	-	-	-	-	-

資料來源：本局火災預防科

檢 查 列 管 對 象(續一)

單位：家、所

身心障礙福利服務機構(限供住宿養護、日間服務、臨時及短期照顧者)	身心障礙者職業訓練機構(限提供住宿或使用特殊機具者)	啟明、啟智、啟聰等特殊學校	三溫暖、公共浴室	車站、飛機場大廈、候船室	期貨經紀業、證券交易所、金融機構	學校教室
8	1	8	9	62	641	436
13	2	5	8	70	667	432
14	1	5	8	76	671	443
22	1	5	6	68	690	432
27	1	5	6	67	688	434
27	1	5	7	71	678	444
27	1	5	6	70	685	442
26	1	5	7	70	677	445
26	1	5	7	69	670	445
26	1	5	5	75	685	448
7	1	2	3	18	211	58
2	1	-	1	2	48	6
-	-	-	1	2	35	4
3	-	1	-	4	57	17
-	-	-	-	2	4	5
1	-	-	-	2	35	11
1	-	-	-	4	9	10
-	-	1	1	2	23	5
7	-	-	2	22	180	74
-	-	-	-	1	16	7
-	-	-	-	-	35	13
2	-	-	1	6	36	10
-	-	-	-	6	13	10
1	-	-	-	3	41	13
2	-	-	-	3	20	8
2	-	-	1	3	19	13
5	-	1	-	12	120	86
-	-	-	-	-	7	7
-	-	-	-	-	16	11
4	-	-	-	6	41	17
-	-	-	-	-	11	12
1	-	-	-	2	8	9
-	-	-	-	-	10	8
-	-	-	-	-	3	3
-	-	1	-	-	13	13
-	-	-	-	4	11	6
1	-	2	-	14	75	105
-	-	-	-	6	5	7
-	-	-	-	-	7	4
-	-	-	-	-	4	16
-	-	-	-	1	5	24
-	-	-	-	-	4	22
-	-	-	-	-	3	5
-	-	1	-	1	13	8
1	-	1	-	3	16	7
-	-	-	-	3	18	12
4	-	-	-	6	61	56
-	-	-	-	4	11	12
-	-	-	-	-	2	5
1	-	-	-	-	3	6
-	-	-	-	-	6	7
2	-	-	-	2	32	15
-	-	-	-	-	1	3
-	-	-	-	-	2	4
1	-	-	-	-	4	4
2	-	-	-	3	38	69
-	-	-	-	-	4	13
2	-	-	-	2	16	11
-	-	-	-	-	9	13
-	-	-	-	-	2	7
-	-	-	-	-	2	4
-	-	-	-	-	1	3
-	-	-	-	1	2	5
-	-	-	-	-	1	3
-	-	-	-	-	1	7
-	-	-	-	-	-	3

表5-2 高 雄 市 消 防 安 全

年 底 別 及 分 隊 別	兒童課後照 顧服務中心	補習班	訓練班	K書中心	甲類第6目以 外之安置及教 養機構	甲類第6目以 外之身心障礙者 職業訓練機構	圖書館、博物館、 美術館、陳列館、 史蹟資料館、紀念 館及其他類似場所
民國 98年	93	1,662	33	2	5	-	46
民國 99年	116	1,510	30	2	17	-	56
民國100年	134	1,592	35	2	13	4	63
民國101年	163	1,727	42	3	13	2	82
民國102年	178	1,750	51	5	15	8	84
民國103年	189	1,808	58	5	13	-	96
民國104年	203	1,843	60	4	6	10	95
民國105年	207	1,825	60	3	11	2	97
民國106年	216	1,812	65	1	9	6	102
民國107年	215	1,750	80	1	5	9	104
分隊別							
第一大隊	32	348	26	1	1	-	11
新興分隊	1	80	4	1	1	-	2
前金分隊	2	25	5	-	-	-	1
苓雅分隊	6	111	11	-	-	-	1
旗津分隊	3	7	-	-	-	-	3
瑞隆分隊	12	92	4	-	-	-	-
前鎮分隊	4	23	-	-	-	-	2
成功分隊	4	10	2	-	-	-	2
第二大隊	47	540	19	-	1	6	25
鼎金分隊	5	54	4	-	-	-	2
大昌分隊	10	128	1	-	-	1	1
十全分隊	2	85	1	-	-	2	4
左營分隊	1	6	1	-	1	-	2
新莊分隊	14	178	4	-	-	-	2
中華分隊	9	70	7	-	-	-	2
鼓山分隊	6	19	1	-	-	3	12
第三大隊	72	389	13	-	-	2	13
鳳祥分隊	7	15	1	-	-	-	1
五甲分隊	9	101	1	-	-	-	1
鳳山分隊	7	125	6	-	-	1	3
大寮分隊	5	25	1	-	-	-	1
中庄分隊	5	26	2	-	-	-	1
林園分隊	8	31	-	-	-	1	3
大林分隊	2	3	-	-	-	-	1
高桂分隊	14	38	1	-	-	-	2
小港分隊	15	25	1	-	-	-	-
第四大隊	39	248	15	-	1	-	21
橋頭分隊	6	20	2	-	-	-	4
梓官分隊	1	17	-	-	-	-	3
燕巢分隊	2	7	2	-	-	-	1
大樹分隊	3	22	-	-	1	-	5
鳥松分隊	3	13	1	-	-	-	2
大社分隊	1	17	-	-	-	-	2
仁武分隊	4	36	3	-	-	-	1
楠梓分隊	8	51	3	-	-	-	1
右昌分隊	11	65	4	-	-	-	2
第五大隊	18	183	4	-	1	-	13
路竹分隊	4	39	-	-	-	-	1
阿蓮分隊	3	14	1	-	-	-	1
茄萣分隊	-	14	-	-	-	-	2
湖內分隊	-	13	1	-	1	-	1
岡山分隊	10	91	2	-	-	-	4
田寮分隊	-	-	-	-	-	-	1
彌陀分隊	-	9	-	-	-	-	2
永安分隊	1	3	-	-	-	-	1
第六大隊	7	42	3	-	1	1	21
內門分隊	-	3	2	-	-	-	4
旗山分隊	3	26	-	-	-	1	3
美濃分隊	4	10	-	-	-	-	5
杉林分隊	-	-	-	-	1	-	1
甲仙分隊	-	2	-	-	-	-	2
那瑪夏分隊	-	-	-	-	-	-	2
六龜分隊	-	1	1	-	-	-	1
寶來分隊	-	-	-	-	-	-	1
桃源分隊	-	-	-	-	-	-	1
茂林分隊	-	-	-	-	-	-	1

資料來源：本局火災預防科

檢 查 列 管 對 象(續一)

單位：家、所

寺廟、宗祠、教堂、靈骨塔及其他類似場所	辦公室	靶場	診所	社區復健中心	兒童及少年心理輔導或家庭諮詢機構	身心障礙者就業服務機構、甲類第6目以外之身心障礙福利服務機構	老人文康機構、甲類第6目以外之老人服務機構	集合住宅、寄宿舍
165	875	2	72	-	3	2	1	2,552
184	917	2	77	2	3	3	4	2,805
187	931	3	76	2	7	5	8	2,822
204	984	2	83	6	6	4	9	2,948
241	977	2	103	10	8	3	6	3,005
258	1,007	2	103	11	11	4	9	3,101
270	1,043	2	112	11	10	5	12	3,216
297	1,026	2	108	13	7	7	11	3,314
318	1,040	1	115	12	10	8	15	3,457
336	1,058	1	111	11	11	9	15	3,599
44	320	-	38	3	-	2	1	894
6	63	-	9	-	-	-	1	180
3	66	-	10	-	-	-	-	169
5	70	-	8	2	-	-	-	235
9	4	-	-	-	-	1	-	3
8	38	-	6	1	-	-	-	159
9	44	-	-	-	-	-	-	54
4	35	-	5	-	-	1	-	94
71	223	-	33	1	5	5	1	1,479
12	6	-	2	-	-	-	-	158
12	15	-	6	-	3	-	-	264
6	64	-	3	-	1	1	-	177
16	19	-	1	1	1	-	1	28
5	41	-	15	-	-	-	-	444
4	34	-	4	-	-	-	-	306
16	44	-	2	-	-	4	-	102
36	140	1	10	5	2	-	2	608
6	8	-	-	-	-	-	-	54
2	14	-	-	-	-	-	-	102
5	48	-	6	3	1	-	2	191
3	16	1	-	-	-	-	-	57
6	13	-	2	-	-	-	-	30
4	13	-	-	-	1	-	-	19
7	4	-	-	-	-	-	-	6
2	5	-	1	1	-	-	-	88
1	19	-	1	1	-	-	-	61
84	151	-	10	-	3	1	5	462
11	17	-	-	-	-	1	-	17
7	8	-	-	-	-	-	1	1
14	20	-	1	-	1	-	-	17
12	11	-	-	-	-	-	1	20
7	14	-	1	-	-	-	-	53
11	16	-	-	-	-	-	2	47
9	32	-	-	-	-	-	1	32
4	22	-	3	-	1	-	-	149
9	11	-	5	-	1	-	-	126
46	133	-	13	2	1	1	5	126
7	26	-	3	-	-	-	1	24
11	7	-	1	-	-	-	-	5
1	12	-	-	-	-	-	1	-
7	8	-	3	-	-	-	-	19
12	58	-	6	2	-	1	1	71
4	7	-	-	-	-	-	-	1
2	6	-	-	-	1	-	2	1
2	9	-	-	-	-	-	-	5
55	91	-	7	-	-	-	1	30
10	3	-	1	-	-	-	-	2
16	26	-	2	-	-	-	-	18
6	13	-	-	-	-	-	-	5
3	5	-	1	-	-	-	-	-
10	10	-	-	-	-	-	1	2
-	5	-	1	-	-	-	-	-
8	10	-	1	-	-	-	-	2
1	3	-	-	-	-	-	-	-
1	9	-	1	-	-	-	-	1
-	7	-	-	-	-	-	-	-

表5-2 高 雄 市 消 防 安 全

年 底 別 及 分 隊 別	住宿型 精神復 健機構	體育館 、活動 中心	室內溜冰 場、室內 游泳池	電影攝影 場、電視 播送場	倉庫	傢俱展示 販售場	幼兒園	電信機 器室	汽車修護廠、 飛機修理廠、 飛機庫
民國 98年	-	51	29	6	49	24	340	139	137
民國 99年	3	71	29	3	233	103	529	155	134
民國100年	4	72	26	4	242	109	502	148	137
民國101年	4	71	36	4	240	113	500	156	150
民國102年	3	81	29	4	264	112	492	164	150
民國103年	5	113	29	4	272	118	472	168	149
民國104年	6	130	30	4	298	116	454	165	156
民國105年	5	140	31	4	311	118	445	161	152
民國106年	5	149	32	4	321	119	436	160	160
民國107年	5	180	32	4	346	127	433	162	164
分隊別									
第一大隊	1	12	5	-	25	4	55	25	7
新興分隊	-	3	1	-	1	1	4	4	1
前金分隊	-	2	-	-	-	2	3	2	-
苓雅分隊	1	5	1	-	-	-	16	4	2
旗津分隊	-	-	1	-	-	-	3	2	-
瑞隆分隊	-	1	2	-	3	1	16	2	1
前鎮分隊	-	1	-	-	20	-	8	9	2
成功分隊	-	-	-	-	1	-	5	2	1
第二大隊	1	48	8	1	46	24	108	20	48
鼎金分隊	-	4	3	1	5	3	8	1	7
大昌分隊	1	7	1	-	1	2	22	1	5
十全分隊	-	12	1	-	10	2	15	6	10
左營分隊	-	6	1	-	2	-	3	3	-
新莊分隊	-	4	1	-	10	14	33	2	18
中華分隊	-	7	1	-	14	3	21	2	7
鼓山分隊	-	8	-	-	4	-	6	5	1
第三大隊	-	18	7	1	112	27	109	32	53
鳳祥分隊	-	-	-	-	12	2	7	7	1
五甲分隊	-	4	2	-	6	3	22	2	12
鳳山分隊	-	5	3	-	6	-	19	3	20
大寮分隊	-	-	-	-	19	7	13	7	2
中庄分隊	-	1	-	1	54	7	7	2	6
林園分隊	-	2	2	-	6	2	12	2	2
大林分隊	-	1	-	-	2	-	1	2	1
高桂分隊	-	3	-	-	5	5	13	4	4
小港分隊	-	2	-	-	2	1	15	3	5
第四大隊	1	51	6	-	109	57	88	33	26
橋頭分隊	-	-	-	-	9	3	6	1	-
梓官分隊	-	3	-	-	4	2	9	3	-
燕巢分隊	-	7	-	-	7	1	4	4	5
大樹分隊	-	8	1	-	2	3	9	9	1
鳥松分隊	-	12	1	-	26	29	16	4	3
大社分隊	-	4	2	-	4	4	4	2	3
仁武分隊	-	13	1	-	40	11	12	7	7
楠梓分隊	-	4	-	-	9	2	10	2	1
右昌分隊	1	-	1	-	8	2	18	1	6
第五大隊	1	29	3	2	47	9	50	30	19
路竹分隊	1	9	-	-	11	-	8	4	4
阿蓮分隊	-	2	-	-	1	2	7	5	-
茄萣分隊	-	-	-	-	-	-	3	4	2
湖內分隊	-	6	-	-	8	4	4	2	2
岡山分隊	-	5	3	1	21	2	24	9	11
田寮分隊	-	-	-	1	-	-	-	3	-
彌陀分隊	-	6	-	-	5	1	4	1	-
永安分隊	-	1	-	-	1	-	-	2	-
第六大隊	1	22	3	-	7	6	23	22	11
內門分隊	-	-	-	-	1	-	2	2	-
旗山分隊	1	1	1	-	2	5	8	5	11
美濃分隊	-	1	1	-	2	-	7	5	-
杉林分隊	-	4	-	-	1	-	-	2	-
甲仙分隊	-	6	1	-	-	-	-	1	-
那瑪夏分隊	-	-	-	-	-	-	2	1	-
六龜分隊	-	2	-	-	-	1	1	3	-
寶來分隊	-	1	-	-	1	-	-	1	-
桃源分隊	-	7	-	-	-	-	1	2	-
茂林分隊	-	-	-	-	-	-	2	-	-

資料來源：本局火災預防科

檢 查 列 管 對 象(續一)

單位：家、所

室內停車場、建築物依法附設之室內停車空間	工作場所	地下建築物	公共危險物品及可燃性高壓氣體設置標準暨安全管理辦法規定之場所	加油站	加氣站	天然氣儲槽及可燃性高壓氣體儲槽	爆竹煙火製造、儲存及販賣場所	其他場所
22	2,469	2	864	267	1	2	-	160
28	3,243	2	754	257	3	2	-	95
28	3,395	-	612	271	4	4	27	175
37	2,631	-	568	248	4	6	49	1,519
38	3,871	-	682	242	4	2	45	413
40	4,045	-	652	245	4	3	131	444
45	4,358	2	740	250	6	2	-	383
44	4,558	-	631	254	5	2	-	470
45	4,850	-	704	190	6	6	91	332
49	5,039	-	676	194	6	2	137	359
19	250	-	144	34	1	-	48	33
4	3	-	13	3	-	-	4	20
4	1	-	23	5	-	-	2	7
6	7	-	38	11	-	-	9	-
-	29	-	3	3	-	-	5	-
3	3	-	29	4	-	-	9	4
-	196	-	29	7	1	-	15	1
2	11	-	9	1	-	-	4	1
6	117	-	108	37	1	-	-	73
-	15	-	8	5	1	-	-	4
-	3	-	31	6	-	-	-	6
1	43	-	16	9	-	-	-	30
1	2	-	11	3	-	-	-	3
1	30	-	4	8	-	-	-	9
1	15	-	7	2	-	-	-	14
2	9	-	31	4	-	-	-	7
13	1,356	-	90	2	2	-	89	80
5	18	-	-	-	-	-	13	6
2	24	-	-	-	-	-	11	12
3	68	-	-	-	-	-	24	24
-	489	-	26	-	1	-	22	7
-	407	-	3	1	1	-	3	9
1	90	-	21	-	-	-	6	10
-	87	-	15	-	-	-	4	1
-	103	-	16	-	-	-	2	4
2	70	-	9	1	-	-	4	7
7	1,324	-	104	56	2	-	-	78
1	85	-	4	2	-	-	-	12
-	93	-	7	5	-	-	-	5
-	354	-	11	8	-	-	-	3
3	83	-	9	6	-	-	-	7
2	137	-	4	6	-	-	-	1
-	237	-	18	5	-	-	-	8
-	303	-	26	13	2	-	-	19
1	24	-	14	4	-	-	-	14
-	8	-	11	7	-	-	-	9
3	1,940	-	180	38	-	2	-	58
-	472	-	37	7	-	-	-	9
-	186	-	24	4	-	-	-	6
1	47	-	16	3	-	-	-	5
-	214	-	13	-	-	-	-	5
2	828	-	53	17	-	-	-	24
-	11	-	5	-	-	-	-	-
-	103	-	12	4	-	-	-	6
-	79	-	20	3	-	2	-	3
1	52	-	50	27	-	-	-	37
-	3	-	4	1	-	-	-	1
1	20	-	22	12	-	-	-	4
-	23	-	11	5	-	-	-	19
-	-	-	5	1	-	-	-	2
-	4	-	4	3	-	-	-	3
-	-	-	-	1	-	-	-	-
-	2	-	4	2	-	-	-	8
-	-	-	-	1	-	-	-	-
-	-	-	-	1	-	-	-	-
-	-	-	-	-	-	-	-	-

表5-3 高 雄 市 消 防

年 底 別 及 分 隊 別	甲類場所						甲類以外場所				
	期 底 應 申 報 家 數	上 年 同 期 申 報 家 數	上 年 同 期 申 報 率 (%)	本 期 申 報 家 數	本 期 申 報 率 (%)	合 格 申 報 家 數	期 底 應 申 報 家 數	上 年 同 期 申 報 家 數	上 年 同 期 申 報 率 (%)	本 期 申 報 家 數	本 期 申 報 率 (%)
民國 98年	2,819	2,710	91.15	2,654	94.15	-	10,133	8,732	89.85	9,303	91.81
民國 99年	2,872	2,654	94.15	2,789	97.11	-	10,726	9,303	91.81	10,097	94.14
民國100年	3,046	2,789	97.11	2,980	97.83	-	11,267	10,097	94.14	10,824	96.07
民國101年	2,925	2,980	97.83	2,846	97.30	-	11,996	10,824	96.07	11,671	97.29
民國102年	3,098	2,846	97.30	3,059	98.74	-	12,537	11,671	97.29	12,402	98.92
民國103年	3,106	3,059	98.74	3,051	98.23	-	13,069	12,402	98.92	12,828	98.16
民國104年	3,143	3,051	98.23	3,086	98.19	-	13,444	12,828	98.16	13,206	98.23
民國105年	3,183	3,086	98.19	3,170	99.59	1,785	13,569	13,206	98.23	13,454	99.15
民國106年	3,241	3,170	99.59	3,240	99.97	2,456	14,108	13,454	99.15	14,104	99.97
民國107年	3,307	3,240	99.97	3,306	99.97	2,722	14,467	14,104	99.97	14,464	99.98
分隊別											
第一大隊	934	921	99.89	933	99.89	690	2,236	2,188	99.95	2,235	99.96
新興分隊	252	239	99.58	252	100.00	182	397	392	99.75	396	99.75
前金分隊	217	209	100.00	217	100.00	160	322	302	100.00	322	100.00
苓雅分隊	153	162	100.00	153	100.00	112	460	456	100.00	460	100.00
旗津分隊	18	19	100.00	17	94.44	16	78	76	100.00	78	100.00
瑞隆分隊	118	121	100.00	118	100.00	93	382	378	100.00	382	100.00
前鎮分隊	45	43	100.00	45	100.00	42	397	386	100.00	397	100.00
成功分隊	131	128	100.00	131	100.00	85	200	198	100.00	200	100.00
第二大隊	821	764	100.00	821	100.00	661	2,879	2,838	99.89	2,877	99.93
鼎金分隊	55	55	100.00	55	100.00	43	314	308	99.68	314	100.00
大昌分隊	127	120	100.00	127	100.00	107	446	449	99.78	445	99.78
十全分隊	229	221	100.00	229	100.00	168	468	466	99.79	468	100.00
左營分隊	81	72	100.00	81	100.00	70	125	128	100.00	125	100.00
新莊分隊	178	162	100.00	178	100.00	145	796	780	100.00	796	100.00
中華分隊	99	85	100.00	99	100.00	76	480	461	100.00	480	100.00
鼓山分隊	52	49	100.00	52	100.00	52	250	246	100.00	249	99.60
第三大隊	696	706	100.00	696	100.00	696	3,280	3,209	100.00	3,280	100.00
鳳祥分隊	57	54	100.00	57	100.00	57	153	146	100.00	153	100.00
五甲分隊	133	141	100.00	133	100.00	133	312	302	100.00	312	100.00
鳳山分隊	205	210	100.00	205	100.00	205	582	579	100.00	582	100.00
大寮分隊	44	41	100.00	44	100.00	44	695	682	100.00	695	100.00
中庄分隊	54	57	100.00	54	100.00	54	588	569	100.00	588	100.00
林園分隊	85	89	100.00	85	100.00	85	233	232	100.00	233	100.00
大林分隊	3	3	100.00	3	100.00	3	136	134	100.00	136	100.00
高桂分隊	79	76	100.00	79	100.00	79	330	320	100.00	330	100.00
小港分隊	36	35	100.00	36	100.00	36	251	245	100.00	251	100.00
第四大隊	418	423	100.00	418	100.00	346	2,862	2,794	100.00	2,862	100.00
橋頭分隊	32	32	100.00	32	100.00	24	196	191	100.00	196	100.00
梓官分隊	16	16	100.00	16	100.00	13	160	148	100.00	160	100.00
燕巢分隊	20	18	100.00	20	100.00	16	458	462	100.00	458	100.00
大樹分隊	25	26	100.00	25	100.00	16	200	188	100.00	200	100.00
鳥松分隊	47	51	100.00	47	100.00	42	351	337	100.00	351	100.00
大社分隊	45	46	100.00	45	100.00	40	349	348	100.00	349	100.00
仁武分隊	75	76	100.00	75	100.00	64	535	525	100.00	535	100.00
楠梓分隊	65	66	100.00	65	100.00	51	309	294	100.00	309	100.00
右昌分隊	93	92	100.00	93	100.00	80	304	301	100.00	304	100.00
第五大隊	293	281	100.00	293	100.00	211	2,696	2,575	100.00	2,696	100.00
路竹分隊	49	51	100.00	49	100.00	35	633	611	100.00	633	100.00
阿蓮分隊	16	18	100.00	16	100.00	11	234	234	100.00	234	100.00
茄萣分隊	26	26	100.00	26	100.00	18	91	81	100.00	91	100.00
湖內分隊	35	30	100.00	35	100.00	16	253	228	100.00	253	100.00
岡山分隊	150	141	100.00	150	100.00	121	1,190	1,131	100.00	1,190	100.00
田寮分隊	5	5	100.00	5	100.00	3	27	28	100.00	27	100.00
彌陀分隊	7	6	100.00	7	100.00	4	146	143	100.00	146	100.00
永安分隊	5	4	100.00	5	100.00	3	122	119	100.00	122	100.00
第六大隊	145	145	100.00	145	100.00	118	514	500	100.00	514	100.00
內門分隊	2	2	100.00	2	100.00	2	47	44	100.00	47	100.00
旗山分隊	62	61	100.00	62	100.00	51	184	178	100.00	184	100.00
美濃分隊	40	38	100.00	40	100.00	32	104	99	100.00	104	100.00
杉林分隊	4	6	100.00	4	100.00	4	29	28	100.00	29	100.00
甲仙分隊	10	11	100.00	10	100.00	10	38	39	100.00	38	100.00
那瑪夏分隊	-	-	-	-	-	-	15	15	100.00	15	100.00
六龜分隊	16	16	100.00	16	100.00	13	40	39	100.00	40	100.00
寶來分隊	8	8	100.00	8	100.00	6	12	12	100.00	12	100.00
桃源分隊	1	1	100.00	1	100.00	-	32	33	100.00	32	100.00
茂林分隊	2	2	100.00	2	100.00	-	13	13	100.00	13	100.00

資料來源：本局火災預防科

安 全 設 備 檢 修 申 報

合格申報家數	複 查 情 形			違 規 處 理 情 形	處 罰 情 形			罰 鍰 收 繳 情 形	強制執行件次	
	本期申報總家數	本期複查總家數	本期複查率 (%)		未檢修申報限改件次	處 罰				總 金 額 (元)
						未檢修申報件次	消防專技人員不實檢修件次			
-	14,884	12,456	83.69	627	6	5	214,000	9	157,114	20
-	16,502	14,923	90.43	824	7	4	167,000	5	130,000	2
-	13,804	12,372	89.63	577	5	4	164,000	11	130,332	33
-	14,517	14,042	96.73	321	2	13	336,000	22	459,189	37
-	15,461	15,106	97.70	192	-	7	166,000	8	179,833	5
-	15,879	23,659	149	312	19	19	788,000	27	471,053	39
-	16,292	20,943	129	304	16	15	732,000	38	660,270	67
7,282	16,624	14,278	86	127	9	6	494,000	17	420,000	18
6,480	17,344	22,986	133	5	5	5	184,000	19	604,000	21
8,996	17,770	15,693	88	3	5	2	280,000	6	99,732	12
859	3,168	2,467	77.87	2	1	1	50,000	3	43,500	2
136	648	547	84.41	1	-	-	-	1	20,000	2
103	539	429	79.59	-	1	-	30,000	-	-	-
153	613	483	78.79	-	-	-	-	1	3,500	-
44	95	64	67.37	1	-	-	-	-	-	-
153	500	402	80.40	-	-	1	20,000	1	20,000	-
216	442	269	60.86	-	-	-	-	-	-	-
54	331	273	82.48	-	-	-	-	-	-	-
1,019	3,698	3,194	86.37	1	4	1	230,000	2	54,000	6
41	369	345	93.50	-	-	-	-	-	-	-
101	572	552	96.50	-	4	-	200,000	-	-	5
207	697	621	89.10	-	-	-	-	-	-	-
62	206	185	89.81	-	-	-	-	-	-	-
251	974	750	77.00	-	-	-	-	-	-	-
108	579	453	78.24	-	-	1	30,000	2	54,000	1
249	301	288	95.68	1	-	-	-	-	-	-
3,280	3,976	3,976	100.00	-	-	-	-	-	-	2
153	210	210	100.00	-	-	-	-	-	-	-
312	445	445	100.00	-	-	-	-	-	-	-
582	787	787	100.00	-	-	-	-	-	-	1
695	739	739	100.00	-	-	-	-	-	-	1
588	642	642	100.00	-	-	-	-	-	-	-
233	318	318	100.00	-	-	-	-	-	-	-
136	139	139	100.00	-	-	-	-	-	-	-
330	409	409	100.00	-	-	-	-	-	-	-
251	287	287	100.00	-	-	-	-	-	-	-
2,093	3,280	2,408	73.41	-	-	-	-	-	-	-
123	228	167	73.25	-	-	-	-	-	-	-
111	176	117	66.48	-	-	-	-	-	-	-
369	478	316	66.11	-	-	-	-	-	-	-
154	225	160	71.11	-	-	-	-	-	-	-
262	398	263	66.08	-	-	-	-	-	-	-
237	394	296	75.13	-	-	-	-	-	-	-
411	610	454	74.43	-	-	-	-	-	-	-
162	374	322	86.10	-	-	-	-	-	-	-
264	397	313	78.84	-	-	-	-	-	-	-
1,431	2,989	2,989	100.00	-	-	-	-	-	-	1
290	682	682	100.00	-	-	-	-	-	-	-
124	250	250	100.00	-	-	-	-	-	-	-
46	117	117	100.00	-	-	-	-	-	-	1
109	288	288	100.00	-	-	-	-	-	-	-
700	1,340	1,340	100.00	-	-	-	-	-	-	-
19	32	32	100.00	-	-	-	-	-	-	-
97	153	153	100.00	-	-	-	-	-	-	-
46	127	127	100.00	-	-	-	-	-	-	-
314	659	659	100.00	-	-	-	-	1	2,232	1
31	49	49	100.00	-	-	-	-	-	-	-
99	246	246	100.00	-	-	-	-	1	2,232	1
57	144	144	100.00	-	-	-	-	-	-	-
21	33	33	100.00	-	-	-	-	-	-	-
37	48	48	100.00	-	-	-	-	-	-	-
6	15	15	100.00	-	-	-	-	-	-	-
25	56	56	100.00	-	-	-	-	-	-	-
11	20	20	100.00	-	-	-	-	-	-	-
21	33	33	100.00	-	-	-	-	-	-	-
6	15	15	100.00	-	-	-	-	-	-	-

表5-4 高雄市防焰規制執行情形

年底別 及 分隊別	期底列管 家數(家)	檢 查 件 次			不 合 格 件 次			合 格	
		合計	與上年同期比較		合計	與上年同期比較		合計	本年 (季)合格 率 (%)
			上年同期 合計	增減率 (%)		上年同期 合計	增減率 (%)		
民國 98年	106	394	426	- 7.51	-	-	-	394	100.00
民國 99年	105	386	394	- 2.03	-	-	-	386	100.00
民國100年	104	404	365	10.68	-	-	-	404	100.00
民國101年	97	439	404	8.66	3	-	-	436	99.32
民國102年	110	332	405	- 18.02	4	2	100.00	328	98.80
民國103年	108	447	332	34.64	1	4	- 75.00	446	99.78
民國104年	110	468	419	11.69	-	1	- 100.00	468	100.00
民國105年	107	458	468	- 2.14	-	-	-	458	100.00
民國106年	128	528	458	15	-	-	-	528	100.00
民國107年	127	533	528	1	-	-	-	533	100
分隊別									
第一大隊	35	153	146	4.79	-	-	-	153	100.00
新興分隊	4	18	18	-	-	-	-	18	100.00
前金分隊	3	12	12	-	-	-	-	12	100.00
苓雅分隊	11	48	39	23.08	-	-	-	48	100.00
旗津分隊	-	-	-	-	-	-	-	-	-
瑞隆分隊	12	54	57	- 5.26	-	-	-	54	100.00
前鎮分隊	1	5	4	25.00	-	-	-	5	100.00
成功分隊	4	16	16	-	-	-	-	16	100.00
第二大隊	54	231	241	- 4.15	-	-	-	231	100.00
鼎金分隊	3	12	12	-	-	-	-	12	100.00
大昌分隊	16	71	75	- 5.33	-	-	-	71	100.00
十全分隊	10	44	51	- 13.73	-	-	-	44	100.00
左營分隊	1	4	4	-	-	-	-	4	100.00
新莊分隊	13	55	51	7.84	-	-	-	55	100.00
中華分隊	7	29	30	- 3.33	-	-	-	29	100.00
鼓山分隊	4	16	18	- 11.11	-	-	-	16	100.00
第三大隊	20	81	84	- 3.57	-	-	-	81	100.00
鳳祥分隊	1	4	1	300.00	-	-	-	4	100.00
五甲分隊	2	8	12	- 33.33	-	-	-	8	100.00
鳳山分隊	9	37	37	-	-	-	-	37	100.00
大寮分隊	2	8	9	- 11.11	-	-	-	8	100.00
中庄分隊	1	4	5	- 20.00	-	-	-	4	100.00
林園分隊	-	-	-	-	-	-	-	-	-
大林分隊	-	-	-	-	-	-	-	-	-
高桂分隊	3	12	13	- 7.69	-	-	-	12	100.00
小港分隊	2	8	7	14.29	-	-	-	8	100.00
第四大隊	12	45	35	28.57	-	-	-	45	100.00
橋頭分隊	-	-	-	-	-	-	-	-	-
梓官分隊	1	4	4	-	-	-	-	4	100.00
燕巢分隊	-	-	-	-	-	-	-	-	-
大樹分隊	-	-	-	-	-	-	-	-	-
鳥松分隊	-	-	-	-	-	-	-	-	-
大社分隊	-	-	-	-	-	-	-	-	-
仁武分隊	7	25	19	31.58	-	-	-	25	100.00
楠梓分隊	3	12	9	33.33	-	-	-	12	100.00
右昌分隊	1	4	3	33.33	-	-	-	4	100.00
第五大隊	5	20	18	11.11	-	-	-	20	100.00
路竹分隊	1	4	4	-	-	-	-	4	100.00
阿蓮分隊	1	4	4	-	-	-	-	4	100.00
茄萣分隊	-	-	-	-	-	-	-	-	-
湖內分隊	-	-	-	-	-	-	-	-	-
岡山分隊	3	12	10	20.00	-	-	-	12	100.00
田寮分隊	-	-	-	-	-	-	-	-	-
彌陀分隊	-	-	-	-	-	-	-	-	-
永安分隊	-	-	-	-	-	-	-	-	-
第六大隊	1	3	4	- 25.00	-	-	-	3	100.00
內門分隊	-	-	-	-	-	-	-	-	-
旗山分隊	1	3	4	- 25.00	-	-	-	3	100.00
美濃分隊	-	-	-	-	-	-	-	-	-
杉林分隊	-	-	-	-	-	-	-	-	-
甲仙分隊	-	-	-	-	-	-	-	-	-
那瑪夏分隊	-	-	-	-	-	-	-	-	-
六龜分隊	-	-	-	-	-	-	-	-	-
寶來分隊	-	-	-	-	-	-	-	-	-
桃源分隊	-	-	-	-	-	-	-	-	-
茂林分隊	-	-	-	-	-	-	-	-	-

資料來源：本局火災預防科

一 防 焰 性 能 認 證 合 格 廠 商

件 次		複查件次	違規處理情形			罰 鍰 收 繳 情 形		強制執行 件次
與上年同期比較			停止核發 防焰標示 件次	處 罰 鍰		件 次	金額 (元)	
上年同期 合計	增減率 (%)			件 次	金額 (元)			
426	-	7.51	-	-	-	-	-	-
394	-	2.03	-	-	-	-	-	-
365	-	10.68	-	-	-	-	-	-
404	-	7.92	4	2	2	80,000	2	80,000
403	-	18.61	-	2	2	100,000	2	100,000
328	-	35.98	1	1	1	40,000	1	40,000
418	-	11.96	-	-	-	-	-	-
468	-	2.14	-	-	-	-	-	-
458	-	15.28	-	118	-	-	-	-
528	-	1	-	29	-	-	-	-
146	-	4.79	-	8	-	-	-	-
18	-	-	-	2	-	-	-	-
12	-	-	-	2	-	-	-	-
39	-	23.08	-	3	-	-	-	-
-	-	-	-	-	-	-	-	-
57	-	5.26	-	1	-	-	-	-
4	-	25.00	-	-	-	-	-	-
16	-	-	-	-	-	-	-	-
241	-	4.15	-	10	-	-	-	-
12	-	-	-	-	-	-	-	-
75	-	5.33	-	3	-	-	-	-
51	-	13.73	-	4	-	-	-	-
4	-	-	-	-	-	-	-	-
51	-	7.84	-	2	-	-	-	-
30	-	3.33	-	-	-	-	-	-
18	-	11.11	-	1	-	-	-	-
84	-	3.57	-	6	-	-	-	-
1	-	300.00	-	1	-	-	-	-
12	-	33.33	-	1	-	-	-	-
37	-	-	-	2	-	-	-	-
9	-	11.11	-	1	-	-	-	-
5	-	20.00	-	-	-	-	-	-
-	-	-	-	-	-	-	-	-
-	-	-	-	-	-	-	-	-
13	-	7.69	-	-	-	-	-	-
7	-	14.29	-	1	-	-	-	-
35	-	28.57	-	1	-	-	-	-
-	-	-	-	-	-	-	-	-
4	-	-	-	-	-	-	-	-
-	-	-	-	-	-	-	-	-
-	-	-	-	-	-	-	-	-
-	-	-	-	-	-	-	-	-
19	-	31.58	-	-	-	-	-	-
9	-	33.33	-	1	-	-	-	-
3	-	33.33	-	-	-	-	-	-
18	-	11.11	-	4	-	-	-	-
4	-	-	-	-	-	-	-	-
4	-	-	-	1	-	-	-	-
-	-	-	-	-	-	-	-	-
-	-	-	-	-	-	-	-	-
10	-	20.00	-	3	-	-	-	-
-	-	-	-	-	-	-	-	-
-	-	-	-	-	-	-	-	-
4	-	25.00	-	-	-	-	-	-
-	-	-	-	-	-	-	-	-
4	-	25.00	-	-	-	-	-	-
-	-	-	-	-	-	-	-	-
-	-	-	-	-	-	-	-	-
-	-	-	-	-	-	-	-	-
-	-	-	-	-	-	-	-	-
-	-	-	-	-	-	-	-	-
-	-	-	-	-	-	-	-	-
-	-	-	-	-	-	-	-	-
-	-	-	-	-	-	-	-	-
-	-	-	-	-	-	-	-	-
-	-	-	-	-	-	-	-	-
-	-	-	-	-	-	-	-	-
-	-	-	-	-	-	-	-	-
-	-	-	-	-	-	-	-	-

表5-5 高雄市防焰規制執行情形

年底別 及 分隊別	期底列管 家數(家)	檢 查 件 次			不 合 格 件 次			合 格	
		合計	與上年同期比較		合計	與上年同期比較		合計	本年 (季)合格 率(%)
			上年同期 合計	增減率 (%)		上年同期 合計	增減率 (%)		
民國 98年	4,884	9,530	8,642	10.28	52	95	- 45.26	9,473	99.40
民國 99年	4,991	8,868	9,530	- 6.95	50	57	- 12.28	8,818	99.44
民國100年	5,542	10,966	8,868	23.66	103	50	106.00	10,863	99.06
民國101年	6,372	14,037	10,966	28.00	12	103	- 88.35	14,025	99.91
民國102年	6,743	19,382	12,750	52.02	52	12	333.33	19,330	99.73
民國103年	7,032	21,835	19,382	12.66	74	52	42.31	21,761	99.66
民國104年	7,357	19,957	21,835	- 8.60	42	74	- 43.24	19,915	99.79
民國105年	7,376	20,512	19,957	2.78	44	42	4.76	20,468	99.79
民國106年	7,566	20,714	20,512	0.98	31	44	- 29.55	20,683	99.85
民國107年	7,703	21,219	20,714	2.44	22	31	- 29.03	21,197	99.90
分隊別									
第一大隊	2,290	6,736	6,616	1.81	7	22	- 68.18	6,729	99.90
新興分隊	579	1,692	1,684	0.48	-	9	- 100.00	1,692	100.00
前金分隊	463	1,319	1,321	- 0.15	1	6	- 83.33	1,318	99.92
苓雅分隊	493	1,574	1,566	0.51	1	3	- 66.67	1,573	99.94
旗津分隊	29	118	115	2.61	-	-	-	118	100.00
瑞隆分隊	345	989	980	0.92	2	-	-	987	99.80
前鎮分隊	101	326	298	9.40	-	-	-	326	100.00
成功分隊	280	718	652	10.12	3	4	- 25.00	715	99.58
第二大隊	2,506	7,253	7,250	0.04	2	3	- 33.33	7,251	99.97
鼎金分隊	205	590	573	2.97	-	-	-	590	100.00
大昌分隊	401	1,250	1,285	- 2.72	-	-	-	1,250	100.00
十全分隊	455	1,315	1,313	0.15	2	1	100.00	1,313	99.85
左營分隊	93	358	329	8.81	-	-	-	358	100.00
新莊分隊	684	1,997	1,999	- 0.10	-	-	-	1,997	100.00
中華分隊	506	1,268	1,262	0.48	-	2	- 100.00	1,268	100.00
鼓山分隊	162	475	489	- 2.86	-	-	-	475	100.00
第三大隊	1,371	3,194	3,146	1.53	12	4	200.00	3,182	99.62
鳳祥分隊	119	269	272	- 1.10	-	-	-	269	100.00
五甲分隊	246	592	576	2.78	2	2	-	590	99.66
鳳山分隊	419	946	906	4.42	9	-	-	937	99.05
大寮分隊	97	247	236	4.66	-	-	-	247	100.00
中庄分隊	92	191	183	4.37	-	-	-	191	100.00
林園分隊	124	301	283	6.36	1	-	-	300	99.67
大林分隊	6	24	24	-	-	-	-	24	100.00
高桂分隊	165	407	429	- 5.13	-	2	- 100.00	407	100.00
小港分隊	103	217	237	- 8.44	-	-	-	217	100.00
第四大隊	848	2,118	1,921	10.26	-	-	-	2,118	100.00
橋頭分隊	57	178	164	8.54	-	-	-	178	100.00
梓官分隊	28	115	96	19.79	-	-	-	115	100.00
燕巢分隊	36	144	113	27.43	-	-	-	144	100.00
大樹分隊	49	148	98	51.02	-	-	-	148	100.00
鳥松分隊	105	318	281	13.17	-	-	-	318	100.00
大社分隊	59	167	130	28.46	-	-	-	167	100.00
仁武分隊	115	247	169	46.15	-	-	-	247	100.00
楠梓分隊	168	453	430	5.35	-	-	-	453	100.00
右昌分隊	231	348	440	- 20.91	-	-	-	348	100.00
第五大隊	488	1,254	1,090	15.05	1	1	-	1,253	99.92
路竹分隊	81	180	164	9.76	-	-	-	180	100.00
阿蓮分隊	27	92	69	33.33	-	-	-	92	100.00
茄萣分隊	31	95	71	33.80	-	-	-	95	100.00
湖內分隊	53	114	108	5.56	-	-	-	114	100.00
岡山分隊	255	619	582	6.36	-	1	- 100.00	619	100.00
田寮分隊	10	40	31	29.03	-	-	-	40	100.00
彌陀分隊	23	86	48	79.17	1	-	-	85	98.84
永安分隊	8	28	17	64.71	-	-	-	28	100.00
第六大隊	200	664	691	- 3.91	-	1	- 100.00	664	100.00
內門分隊	9	36	36	-	-	-	-	36	100.00
旗山分隊	81	257	248	3.63	-	-	-	257	100.00
美濃分隊	54	139	164	- 15.24	-	1	- 100.00	139	100.00
杉林分隊	5	20	29	- 31.03	-	-	-	20	100.00
甲仙分隊	14	58	62	- 6.45	-	-	-	58	100.00
那瑪夏分隊	4	16	15	6.67	-	-	-	16	100.00
六龜分隊	19	82	81	1.23	-	-	-	82	100.00
寶來分隊	8	32	32	-	-	-	-	32	100.00
桃源分隊	4	16	16	-	-	-	-	16	100.00
茂林分隊	2	8	8	-	-	-	-	8	100.00

資料來源：本局火災預防科

- 設 置 防 焰 物 品 場 所

件 次		複查件次	違 規 處 理 情 形				罰 鍰 收 繳 情 形		強制執行 件次
與上年同期比較			限期改 善件次	停業或 停止使用 件次	處 罰 鍰		件 次	金 額 (元)	
上年同期 合計	增減率 (%)				件 次	金 額 (元)			
8,547	10.83	50	53	-	2	31,000	1	20,000	7
9,473	- 6.91	55	50	-	1	10,000	-	-	2
8,818	23.19	127	103	-	2	13,200	2	13,200	-
10,863	29.11	13	6	-	11	228,000	15	250,500	14
12,738	51.75	52	52	-	5	132,000	12	171,515	7
19,330	12.58	74	73	-	1	9,000	1	12,000	4
21,761	- 8.48	42	42	-	1	9,000	1	9,000	6
19,915	2.78	44	44	-	-	-	-	-	7
20,468	1.05	31	31	-	2	18,000	-	-	-
20,683	2.49	22	22	-	-	-	2	18,000	2
6,594	2.05	7	7	-	-	-	2	18,000	2
1,675	1.01	-	-	-	-	-	1	9,000	1
1,315	0.23	1	1	-	-	-	-	-	-
1,563	0.64	1	1	-	-	-	-	-	-
115	2.61	-	-	-	-	-	-	-	-
980	0.71	2	2	-	-	-	-	-	-
298	9.40	-	-	-	-	-	-	-	-
648	10.34	3	3	-	-	-	1	9,000	1
7,247	0.06	2	2	-	-	-	-	-	-
573	2.97	-	-	-	-	-	-	-	-
1,285	- 2.72	-	-	-	-	-	-	-	-
1,312	0.08	2	2	-	-	-	-	-	-
329	8.81	-	-	-	-	-	-	-	-
1,999	- 0.10	-	-	-	-	-	-	-	-
1,260	0.63	-	-	-	-	-	-	-	-
489	- 2.86	-	-	-	-	-	-	-	-
3,142	1.27	12	12	-	-	-	-	-	-
272	- 1.10	-	-	-	-	-	-	-	-
574	2.79	2	2	-	-	-	-	-	-
906	3.42	9	9	-	-	-	-	-	-
236	4.66	-	-	-	-	-	-	-	-
183	4.37	-	-	-	-	-	-	-	-
283	6.01	1	1	-	-	-	-	-	-
24	-	-	-	-	-	-	-	-	-
427	- 4.68	-	-	-	-	-	-	-	-
237	- 8.44	-	-	-	-	-	-	-	-
1,921	10.26	-	-	-	-	-	-	-	-
164	8.54	-	-	-	-	-	-	-	-
96	19.79	-	-	-	-	-	-	-	-
113	27.43	-	-	-	-	-	-	-	-
98	51.02	-	-	-	-	-	-	-	-
281	13.17	-	-	-	-	-	-	-	-
130	28.46	-	-	-	-	-	-	-	-
169	46.15	-	-	-	-	-	-	-	-
430	5.35	-	-	-	-	-	-	-	-
440	- 20.91	-	-	-	-	-	-	-	-
1,089	15.06	1	1	-	-	-	-	-	-
164	9.76	-	-	-	-	-	-	-	-
69	33.33	-	-	-	-	-	-	-	-
71	33.80	-	-	-	-	-	-	-	-
108	5.56	-	-	-	-	-	-	-	-
581	6.54	-	-	-	-	-	-	-	-
31	29.03	-	-	-	-	-	-	-	-
48	77.08	1	1	-	-	-	-	-	-
17	64.71	-	-	-	-	-	-	-	-
690	- 3.77	-	-	-	-	-	-	-	-
36	-	-	-	-	-	-	-	-	-
248	3.63	-	-	-	-	-	-	-	-
163	- 14.72	-	-	-	-	-	-	-	-
29	31.03	-	-	-	-	-	-	-	-
62	- 6.45	-	-	-	-	-	-	-	-
15	6.67	-	-	-	-	-	-	-	-
81	1.23	-	-	-	-	-	-	-	-
32	-	-	-	-	-	-	-	-	-
16	-	-	-	-	-	-	-	-	-
8	-	-	-	-	-	-	-	-	-

表5-6 高雄市液化石油氣

年 底 別 及 分 隊 別	期 底 列 管 家 數						檢 查 件				
	合 計	分 銷 商	分 裝 場	容 器 檢 驗 場	容 器 儲 存 場 所	串 接 使 用 場 所	檢 查 件				
							合 計	分 銷 商	分 裝 場	容 器 檢 驗 場	容 器 儲 存 場 所
民國 98年	837	500	11	4	18	304	9,640	6,548	182	105	304
民國 99年	717	487	10	3	15	202	8,734	6,244	203	105	277
民國100年	669	469	10	2	12	176	6,793	5,931	125	27	161
民國101年	655	459	11	2	16	167	6,492	5,826	142	28	202
民國102年	657	453	11	2	16	175	8,776	7,937	242	32	309
民國103年	627	433	11	2	16	165	7,509	6,834	173	39	229
民國104年	605	411	10	1	15	168	6,777	6,152	161	14	225
民國105年	599	404	10	1	15	169	6,272	5,639	150	16	212
民國106年	610	389	9	1	12	199	5,795	5,203	116	13	174
民國107年	802	381	9	-	11	401	6,153	5,210	116	3	140
分隊別											
第一大隊	166	92	-	-	-	74	1,378	1,210	-	-	-
新興分隊	21	13	-	-	-	8	206	187	-	-	-
前金分隊	29	6	-	-	-	23	121	75	-	-	-
苓雅分隊	39	32	-	-	-	7	411	404	-	-	-
旗津分隊	16	3	-	-	-	13	73	36	-	-	-
瑞隆分隊	30	18	-	-	-	12	255	232	-	-	-
前鎮分隊	23	17	-	-	-	6	241	222	-	-	-
成功分隊	8	3	-	-	-	5	71	54	-	-	-
第二大隊	145	83	-	-	-	62	1,195	1,087	-	-	-
鼎金分隊	11	6	-	-	-	5	89	77	-	-	-
大昌分隊	34	22	-	-	-	12	289	275	-	-	-
十全分隊	22	16	-	-	-	6	239	214	-	-	-
左營分隊	16	8	-	-	-	8	127	116	-	-	-
新莊分隊	19	4	-	-	-	15	66	50	-	-	-
中華分隊	14	7	-	-	-	7	111	97	-	-	-
鼓山分隊	29	20	-	-	-	9	274	258	-	-	-
第三大隊	98	61	1	-	1	35	1,125	1,002	14	-	19
鳳祥分隊	6	3	-	-	-	3	73	66	-	-	-
五甲分隊	16	10	-	-	-	6	165	157	-	-	-
鳳山分隊	26	17	-	-	-	9	287	268	-	-	-
大寮分隊	7	5	1	-	-	1	113	105	5	-	-
中庄分隊	9	7	-	-	1	1	110	108	-	-	1
林園分隊	10	7	-	-	-	3	115	107	-	-	-
大林分隊	1	1	-	-	-	-	50	22	9	-	18
高桂分隊	14	4	-	-	-	10	108	83	-	-	-
小港分隊	9	7	-	-	-	2	104	86	-	-	-
第四大隊	145	61	4	-	5	75	960	741	53	-	60
橋頭分隊	6	4	-	-	-	2	49	49	-	-	-
梓官分隊	15	7	-	-	-	8	102	84	-	-	-
燕巢分隊	11	3	-	-	-	8	45	36	-	-	-
大樹分隊	13	8	1	-	1	3	124	96	12	-	12
鳥松分隊	8	3	-	-	-	5	43	36	-	-	-
大社分隊	16	5	1	-	1	9	98	60	12	-	12
仁武分隊	20	8	1	-	2	9	144	99	12	-	24
楠梓分隊	27	12	1	-	1	13	199	144	17	-	12
右昌分隊	29	11	-	-	-	18	156	137	-	-	-
第五大隊	118	45	2	-	2	69	772	617	25	3	25
路竹分隊	21	9	-	-	-	12	130	114	-	-	-
阿蓮分隊	22	8	-	-	-	14	119	102	-	-	-
茄萣分隊	14	6	-	-	-	8	126	113	-	-	-
湖內分隊	10	5	1	-	1	3	96	64	13	-	13
岡山分隊	28	10	1	-	1	16	187	128	12	3	12
田寮分隊	12	1	-	-	-	11	25	12	-	-	-
彌陀分隊	6	3	-	-	-	3	45	42	-	-	-
永安分隊	5	3	-	-	-	2	44	42	-	-	-
第六大隊	130	39	2	-	3	86	723	553	24	-	36
內門分隊	10	4	-	-	-	6	66	58	-	-	-
旗山分隊	43	12	2	-	2	27	217	144	24	-	24
美濃分隊	45	11	-	-	-	34	184	141	-	-	-
杉林分隊	8	4	-	-	1	3	81	66	-	-	12
甲仙分隊	8	4	-	-	-	4	72	60	-	-	-
那瑪夏分隊	-	-	-	-	-	-	-	-	-	-	-
六龜分隊	13	4	-	-	-	9	94	84	-	-	-
寶來分隊	3	-	-	-	-	3	9	-	-	-	-
桃源分隊	-	-	-	-	-	-	-	-	-	-	-
茂林分隊	-	-	-	-	-	-	-	-	-	-	-

資料來源：本局危險物品管理科

消 防 安 全 檢 查 及 違 規 取 締

次	查 情						形					
	合 計	分 銷 商	分 裝 場	容 器 檢 驗 場	容 器 儲 存 場 所	串 接 使 用 場 所	合 計	分 銷 商	分 裝 場	容 器 檢 驗 場	容 器 儲 存 場 所	串 接 使 用 場 所
2,501	9,568	6,494	172	97	304	2,501	72	54	10	8	-	-
1,905	8,635	6,169	186	102	276	1,902	99	75	17	3	1	3
549	6,745	5,886	125	26	160	548	48	45	-	1	1	1
294	6,395	5,739	136	25	202	293	97	87	6	3	-	1
256	8,483	7,652	238	28	309	256	293	285	4	4	-	-
234	7,384	6,717	169	36	228	234	125	117	4	3	1	-
225	6,671	6,051	157	14	225	224	106	101	4	-	-	1
255	6,194	5,568	149	13	212	252	78	71	1	3	-	3
289	5,663	5,074	116	12	173	288	132	129	-	1	1	1
684	6,061	5,129	115	3	140	674	92	81	1	-	-	10
168	1,366	1,201	-	-	-	165	12	9	-	-	-	3
19	202	186	-	-	-	16	4	1	-	-	-	3
46	121	75	-	-	-	46	-	-	-	-	-	-
7	404	397	-	-	-	7	7	7	-	-	-	-
37	73	36	-	-	-	37	-	-	-	-	-	-
23	255	232	-	-	-	23	-	-	-	-	-	-
19	240	221	-	-	-	19	1	1	-	-	-	-
17	71	54	-	-	-	17	-	-	-	-	-	-
108	1,160	1,053	-	-	-	107	35	34	-	-	-	1
12	87	75	-	-	-	12	2	2	-	-	-	-
14	277	263	-	-	-	14	12	12	-	-	-	-
25	236	211	-	-	-	25	3	3	-	-	-	-
11	123	112	-	-	-	11	4	4	-	-	-	-
16	65	49	-	-	-	16	1	1	-	-	-	-
14	109	95	-	-	-	14	2	2	-	-	-	-
16	263	248	-	-	-	15	11	10	-	-	-	1
90	1,109	989	13	-	19	88	16	13	1	-	-	2
7	72	65	-	-	-	7	1	1	-	-	-	-
8	164	156	-	-	-	8	1	1	-	-	-	-
19	282	263	-	-	-	19	5	5	-	-	-	-
3	110	104	4	-	-	2	3	1	1	-	-	1
1	110	108	-	-	1	1	-	-	-	-	-	-
8	113	105	-	-	-	8	2	2	-	-	-	-
1	50	22	9	-	18	1	-	-	-	-	-	-
25	107	83	-	-	-	24	1	-	-	-	-	1
18	101	83	-	-	-	18	3	3	-	-	-	-
106	948	729	53	-	60	106	12	12	-	-	-	-
-	46	46	-	-	-	-	3	3	-	-	-	-
18	99	81	-	-	-	18	3	3	-	-	-	-
9	45	36	-	-	-	9	-	-	-	-	-	-
4	124	96	12	-	12	4	-	-	-	-	-	-
7	43	36	-	-	-	7	-	-	-	-	-	-
14	98	60	12	-	12	14	-	-	-	-	-	-
9	141	96	12	-	24	9	3	3	-	-	-	-
26	198	143	17	-	12	26	1	1	-	-	-	-
19	154	135	-	-	-	19	2	2	-	-	-	-
102	756	604	25	3	25	99	16	13	-	-	-	3
16	126	110	-	-	-	16	4	4	-	-	-	-
17	117	100	-	-	-	17	2	2	-	-	-	-
13	126	113	-	-	-	13	-	-	-	-	-	-
6	94	64	13	-	13	4	2	-	-	-	-	2
32	183	124	12	3	12	32	4	4	-	-	-	-
13	25	12	-	-	-	13	-	-	-	-	-	-
3	43	41	-	-	-	2	2	1	-	-	-	1
2	42	40	-	-	-	2	2	2	-	-	-	-
110	722	553	24	-	36	109	1	-	-	-	-	1
8	66	58	-	-	-	8	-	-	-	-	-	-
25	217	144	24	-	24	25	-	-	-	-	-	-
43	183	141	-	-	-	42	1	-	-	-	-	1
3	81	66	-	-	12	3	-	-	-	-	-	-
12	72	60	-	-	-	12	-	-	-	-	-	-
-	-	-	-	-	-	-	-	-	-	-	-	-
10	94	84	-	-	-	10	-	-	-	-	-	-
9	9	-	-	-	-	9	-	-	-	-	-	-
-	-	-	-	-	-	-	-	-	-	-	-	-
-	-	-	-	-	-	-	-	-	-	-	-	-

表5-6 高 雄 市 液 化 石 油 氣

年 底 別 及 分 隊 別	違 規 取 締									
	合計	分銷商					分裝場		檢驗場	
		違規儲存液化石油氣	違規使用逾期容器	違規使用偽造合格標示	非法分裝液化石油氣	其他分銷商位置構造設備或安全管理不合格	違規灌裝逾期容器	其他分裝場位置構造設備或安全管理不合格	容器檢驗不實	其他檢驗場位置構造設備或安全管理不合格
民國 98年	-	-	-	-	-	-	-	-	-	-
民國 99年	-	-	-	-	-	-	-	-	-	-
民國100年	-	-	-	-	-	-	-	-	-	-
民國101年	-	-	-	-	-	-	-	-	-	-
民國102年	-	-	-	-	-	-	-	-	-	-
民國103年	-	-	-	-	-	-	-	-	-	-
民國104年	-	-	-	-	-	-	-	-	-	-
民國105年	80	44	15	1	2	7	1	-	3	-
民國106年	152	106	26	-	7	6	-	-	1	-
民國107年	106	56	26	-	4	7	-	1	-	-
分隊別										
第一大隊	13	8	2	-	-	-	-	-	-	-
新興分隊	4	1	-	-	-	-	-	-	-	-
前金分隊	-	-	-	-	-	-	-	-	-	-
苓雅分隊	6	5	1	-	-	-	-	-	-	-
旗津分隊	2	1	1	-	-	-	-	-	-	-
瑞隆分隊	-	-	-	-	-	-	-	-	-	-
前鎮分隊	1	1	-	-	-	-	-	-	-	-
成功分隊	-	-	-	-	-	-	-	-	-	-
第二大隊	44	23	11	-	4	5	-	-	-	-
鼎金分隊	2	1	-	-	-	1	-	-	-	-
大昌分隊	15	10	2	-	2	1	-	-	-	-
十全分隊	3	3	-	-	-	-	-	-	-	-
左營分隊	8	4	2	-	1	1	-	-	-	-
新莊分隊	1	-	-	-	-	1	-	-	-	-
中華分隊	2	-	2	-	-	-	-	-	-	-
鼓山分隊	13	5	5	-	1	1	-	-	-	-
第三大隊	16	9	3	-	-	1	-	1	-	-
鳳祥分隊	1	1	-	-	-	-	-	-	-	-
五甲分隊	1	1	-	-	-	-	-	-	-	-
鳳山分隊	5	2	2	-	-	1	-	-	-	-
大寮分隊	3	1	-	-	-	-	-	1	-	-
中庄分隊	-	-	-	-	-	-	-	-	-	-
林園分隊	2	2	-	-	-	-	-	-	-	-
大林分隊	-	-	-	-	-	-	-	-	-	-
高桂分隊	1	-	-	-	-	-	-	-	-	-
小港分隊	3	2	1	-	-	-	-	-	-	-
第四大隊	14	9	5	-	-	-	-	-	-	-
橋頭分隊	3	3	-	-	-	-	-	-	-	-
梓官分隊	5	3	2	-	-	-	-	-	-	-
燕巢分隊	-	-	-	-	-	-	-	-	-	-
大樹分隊	-	-	-	-	-	-	-	-	-	-
鳥松分隊	-	-	-	-	-	-	-	-	-	-
大社分隊	-	-	-	-	-	-	-	-	-	-
仁武分隊	3	1	2	-	-	-	-	-	-	-
楠梓分隊	1	-	1	-	-	-	-	-	-	-
右昌分隊	2	2	-	-	-	-	-	-	-	-
第五大隊	18	7	5	-	-	1	-	-	-	-
路竹分隊	4	3	1	-	-	-	-	-	-	-
阿蓮分隊	2	-	2	-	-	-	-	-	-	-
茄萣分隊	1	-	-	-	-	-	-	-	-	-
湖內分隊	2	-	-	-	-	-	-	-	-	-
岡山分隊	4	2	1	-	-	-	-	-	-	-
田寮分隊	-	-	-	-	-	-	-	-	-	-
彌陀分隊	3	1	-	-	-	1	-	-	-	-
永安分隊	2	1	1	-	-	-	-	-	-	-
第六大隊	1	-	-	-	-	-	-	-	-	-
內門分隊	-	-	-	-	-	-	-	-	-	-
旗山分隊	-	-	-	-	-	-	-	-	-	-
美濃分隊	1	-	-	-	-	-	-	-	-	-
杉林分隊	-	-	-	-	-	-	-	-	-	-
甲仙分隊	-	-	-	-	-	-	-	-	-	-
那瑪夏分隊	-	-	-	-	-	-	-	-	-	-
六龜分隊	-	-	-	-	-	-	-	-	-	-
寶來分隊	-	-	-	-	-	-	-	-	-	-
桃源分隊	-	-	-	-	-	-	-	-	-	-
茂林分隊	-	-	-	-	-	-	-	-	-	-

資料來源：本局危險物品管理科

消 防 安 全 檢 查 及 違 規 取 締

件 次				裁 處 件 次				已收繳罰 鍰件次	強制執行 件次
儲存場所	串接使用場所	消防安全 設備檢查 不合格	其他違規 取締	合計	罰鍰	限期 改善	停業或停 止使用		
儲存場所位置 構造設備或安 全管理不合格	串接使用場所位 置構造設備或安 全管理不合格								
-	-	-	-	80	78	-	2	131	58
-	-	-	-	110	110	-	-	84	48
-	-	-	-	75	75	-	-	153	98
-	-	-	-	83	83	-	-	215	101
-	-	-	-	197	196	-	1	316	140
-	-	-	-	171	171	-	-	383	94
-	-	-	-	123	123	-	-	312	93
-	3	-	4	162	162	-	-	319	76
1	1	-	4	149	149	-	-	217	34
-	11	-	1	128	128	-	-	262	34
-	3	-	-	24	24	-	-	83	3
-	3	-	-	9	9	-	-	15	1
-	-	-	-	-	-	-	-	2	1
-	-	-	-	8	8	-	-	25	1
-	-	-	-	-	-	-	-	6	-
-	-	-	-	3	3	-	-	18	-
-	-	-	-	4	4	-	-	14	-
-	-	-	-	-	-	-	-	3	-
-	1	-	-	47	47	-	-	49	10
-	-	-	-	2	2	-	-	2	-
-	-	-	-	19	19	-	-	19	-
-	-	-	-	3	3	-	-	8	-
-	-	-	-	7	7	-	-	4	1
-	-	-	-	1	1	-	-	2	-
-	-	-	-	2	2	-	-	9	4
-	1	-	-	13	13	-	-	5	5
-	2	-	-	23	23	-	-	46	14
-	-	-	-	1	1	-	-	2	-
-	-	-	-	1	1	-	-	1	-
-	-	-	-	11	11	-	-	20	12
-	1	-	-	4	4	-	-	1	-
-	-	-	-	-	-	-	-	6	-
-	-	-	-	2	2	-	-	11	-
-	-	-	-	-	-	-	-	-	-
-	1	-	-	1	1	-	-	1	-
-	-	-	-	3	3	-	-	4	2
-	-	-	-	15	15	-	-	22	5
-	-	-	-	3	3	-	-	5	-
-	-	-	-	6	6	-	-	2	4
-	-	-	-	-	-	-	-	-	-
-	-	-	-	-	-	-	-	1	-
-	-	-	-	-	-	-	-	-	-
-	-	-	-	-	-	-	-	-	-
-	-	-	-	3	3	-	-	11	1
-	-	-	-	1	1	-	-	2	-
-	-	-	-	2	2	-	-	1	-
-	4	-	1	18	18	-	-	49	2
-	-	-	-	4	4	-	-	7	1
-	-	-	-	2	2	-	-	6	1
-	1	-	-	1	1	-	-	1	-
-	2	-	-	2	2	-	-	12	-
-	-	-	1	4	4	-	-	6	-
-	-	-	-	-	-	-	-	-	-
-	1	-	-	3	3	-	-	9	-
-	-	-	-	2	2	-	-	8	-
-	1	-	-	1	1	-	-	13	-
-	-	-	-	-	-	-	-	-	-
-	-	-	-	-	-	-	-	10	-
-	1	-	-	1	1	-	-	1	-
-	-	-	-	-	-	-	-	-	-
-	-	-	-	-	-	-	-	-	-
-	-	-	-	-	-	-	-	2	-
-	-	-	-	-	-	-	-	-	-
-	-	-	-	-	-	-	-	-	-

表5-7 高雄消防

年底別 及 分隊別	期底防火管理人遴用情形				期底消防防護計畫製定情形				期底共同消防防護計畫製定情形			
	應遴用 家數 (家)	已遴用			應製定 家數 (家)	已製定			應製 定家 數 (家)	已製定		
		家數 (家)	比例(%)	與上年同期 比較增減 (百分點)		家數 (家)	比例 (%)	與上年同期 比較增減 (百分點)		家數 (家)	比例(%)	與上年同 期比較增 減(百分 點)
民國 98年	4,375	4,216	96.37	1.81	4,375	4,208	96.18	1.72	1,760	1,727	98.13	0.88
民國 99年	4,456	4,369	98.05	1.68	4,456	4,366	97.98	1.80	1,798	1,767	98.28	0.15
民國100年	4,708	4,656	98.90	0.85	4,708	4,653	98.83	0.85	1,837	1,831	99.67	1.40
民國101年	4,835	4,784	98.95	0.05	4,835	4,776	98.78	- 0.05	1,880	1,877	99.84	0.17
民國102年	5,021	4,926	98.11	- 0.74	5,021	4,911	97.81	- 0.86	1,992	1,970	98.90	- 0.93
民國103年	5,045	4,943	97.98	- 0.13	5,045	4,943	97.98	0.17	2,043	2,035	99.61	0.71
民國104年	5,098	4,988	97.84	- 0.14	5,098	4,984	97.76	- 0.21	2,101	2,078	98.91	- 0.70
民國105年	5,145	5,038	97.92	0.08	5,145	5,035	97.86	0.10	2,168	2,150	99.17	0.26
民國106年	5,218	5,116	98.05	0.12	5,218	5,092	97.59	- 0.28	2,275	2,262	99.43	0.26
民國107年	5,425	5,334	98.32	0.28	5,425	5,297	97.64	0.06	2,354	2,339	99.36	- 0.07
分隊別												
第一大隊	1,196	1,163	97.24	- 0.96	1,196	1,153	96.40	- 1.29	681	679	99.71	- 0.14
新興分隊	310	291	93.87	- 2.58	310	282	90.97	- 3.55	169	168	99.41	0.03
前金分隊	270	264	97.78	- 0.31	270	264	97.78	- 0.31	146	146	100.00	-
苓雅分隊	157	157	100.00	-	157	157	100.00	-	128	128	100.00	-
旗津分隊	34	34	100.00	-	34	34	100.00	-	2	2	100.00	-
瑞隆分隊	160	155	96.88	- 0.05	160	155	96.88	- 0.05	121	121	100.00	-
前鎮分隊	114	114	100.00	0.88	114	113	99.12	0.01	18	18	100.00	-
成功分隊	151	148	98.01	- 1.99	151	148	98.01	- 1.99	97	96	98.97	- 1.03
第二大隊	1,203	1,187	98.67	1.93	1,203	1,186	98.59	1.85	1,101	1,097	99.64	0.28
鼎金分隊	93	93	100.00	5.15	93	93	100.00	5.15	106	106	100.00	-
大昌分隊	174	174	100.00	-	174	174	100.00	-	188	188	100.00	-
十全分隊	284	276	97.18	1.21	284	276	97.18	1.21	115	115	100.00	-
左營分隊	82	79	96.34	0.24	82	79	96.34	0.24	22	22	100.00	-
新莊分隊	299	296	99.00	1.74	299	296	99.00	1.74	317	316	99.68	0.65
中華分隊	178	176	98.88	1.94	178	175	98.31	1.38	282	279	98.94	0.03
鼓山分隊	93	93	100.00	6.06	93	93	100.00	6.06	71	71	100.00	1.49
第三大隊	1,181	1,166	98.73	0.12	1,181	1,153	97.63	- 0.99	327	324	99.08	0.41
鳳祥分隊	73	70	95.89	- 4.11	73	70	95.89	- 4.11	41	41	100.00	7.89
五甲分隊	154	151	98.05	- 1.95	154	151	98.05	- 1.95	62	62	100.00	-
鳳山分隊	271	269	99.26	0.01	271	269	99.26	0.01	129	127	98.45	- 1.55
大寮分隊	187	183	97.86	- 0.40	187	183	97.86	- 0.40	18	18	100.00	-
中庄分隊	99	98	98.99	- 1.01	99	98	98.99	- 1.01	12	12	100.00	-
林園分隊	133	131	98.50	3.61	133	122	91.73	- 3.16	5	5	100.00	-
大林分隊	37	37	100.00	-	37	33	89.19	- 10.81	-	-	-	-
高桂分隊	145	145	100.00	2.92	145	145	100.00	2.92	38	37	97.37	0.49
小港分隊	82	82	100.00	-	82	82	100.00	-	22	22	100.00	-
第四大隊	840	830	98.81	- 0.20	840	828	98.57	- 0.06	201	195	97.01	- 2.42
橋頭分隊	71	71	100.00	-	71	69	97.18	- 1.25	13	12	92.31	- 7.69
梓官分隊	42	40	95.24	- 4.76	42	40	95.24	- 4.76	-	-	-	-
燕巢分隊	88	88	100.00	2.41	88	88	100.00	2.41	-	-	-	-
大樹分隊	54	54	100.00	-	54	54	100.00	-	4	4	100.00	-
鳥松分隊	87	85	97.70	- 2.30	87	85	97.70	- 2.30	18	18	100.00	-
大松分隊	99	99	100.00	-	99	99	100.00	-	9	9	100.00	-
仁武分隊	161	159	98.76	- 0.63	161	159	98.76	- 0.63	18	16	88.89	- 11.11
楠梓分隊	106	105	99.06	0.05	106	105	99.06	1.04	65	65	100.00	-
右昌分隊	132	129	97.73	0.93	132	129	97.73	0.93	74	71	95.95	- 2.60
第五大隊	750	733	97.73	0.42	750	722	96.27	1.19	40	40	100.00	-
路竹分隊	151	149	98.68	0.18	151	135	89.40	- 8.34	2	2	100.00	-
阿蓮分隊	52	52	100.00	-	52	52	100.00	-	1	1	100.00	-
茄萣分隊	36	35	97.22	- 2.78	36	35	97.22	- 2.78	-	-	-	-
湖內分隊	91	90	98.90	1.53	91	90	98.90	1.53	4	4	100.00	-
岡山分隊	330	322	97.58	1.60	330	325	98.48	7.21	33	33	100.00	-
田寮分隊	12	12	100.00	-	12	12	100.00	-	-	-	-	-
彌陀分隊	29	27	93.10	- 6.90	29	27	93.10	- 6.90	-	-	-	-
永安分隊	49	46	93.88	- 1.58	49	46	93.88	- 1.58	-	-	-	-
第六大隊	255	255	100.00	0.40	255	255	100.00	0.40	4	4	100.00	-
內門分隊	18	18	100.00	-	18	18	100.00	-	-	-	-	-
旗山分隊	87	87	100.00	-	87	87	100.00	-	3	3	100.00	-
美濃分隊	64	64	100.00	-	64	64	100.00	-	-	-	-	-
杉林分隊	14	14	100.00	-	14	14	100.00	-	-	-	-	-
甲仙分隊	16	16	100.00	-	16	16	100.00	-	1	1	100.00	-
那瑪夏分隊	5	5	100.00	-	5	5	100.00	-	-	-	-	-
六龜分隊	26	26	100.00	3.85	26	26	100.00	3.85	-	-	-	-
寶來分隊	11	11	100.00	-	11	11	100.00	-	-	-	-	-
桃源分隊	9	9	100.00	-	9	9	100.00	-	-	-	-	-
茂林分隊	5	5	100.00	-	5	5	100.00	-	-	-	-	-

資料來源：本局火災預防科

管 理 執 行 情 形													
本期自衛消防編組訓練情形		本期違反防火管理案件			本期罰鍰收繳情形			本期強制執行件次	本年累計違反防火管理				
件數	人數	限期改善件次	處罰鍰		件次	金額(元)(2)	收繳率 [(2)/(1)] ×100%		限期改善件次	與上年 同期比 較增減 件次	處以 罰鍰 件次	與上年同 期比較增 減件次	
			件次	金額 (元)(1)									
5,927	159,736	1,204	11	224,000	4	52,926	23.63	9	1,204	111	11	1	
6,189	146,581	962	6	104,000	4	53,249	51.20	4	962	-	242	6	
8,696	195,440	1,065	12	215,000	9	115,277	53.62	20	1,065	103	12	6	
9,207	184,319	895	16	315,000	16	179,498	56.98	33	895	-	170	16	
9,591	160,297	1,124	7	180,000	6	227,406	126.34	18	1,124	242	7	-	
9,092	147,564	1,072	13	200,000	18	178,141	89.07	24	1,072	-	52	13	
8,936	129,121	1,277	20	334,000	25	384,000	114.97	37	11,123	-	152	-	
9,455	135,356	1,027	16	290,000	14	300,000	103.45	23	12,150	-	168	-	
10,249	138,628	1,354	21	360,000	9	140,000	38.89	21	1,354	327	21	5	
11,449	128,907	1,223	23	370,000	24	321,327	86.85	35	1,223	-	131	23	
3,895	24,620	337	9	140,000	11	115,327	82.38	11	337	-	53	9	
558	1,771	190	7	110,000	9	95,327	86.66	4	190	-	2	7	
1,079	3,928	93	1	10,000	1	10,000	100.00	3	93	16	1	1	
367	5,300	5	1	20,000	-	-	-	2	5	-	17	1	
73	787	5	-	-	-	-	-	1	5	3	-	-	
945	6,574	17	-	-	-	-	-	-	17	-	27	-	
248	2,731	5	-	-	-	-	-	-	5	-	15	-	
625	3,529	22	-	-	1	10,000	-	1	22	-	11	-	
2,395	20,655	117	-	-	1	20,000	-	3	117	-	120	-	
143	614	27	-	-	1	20,000	-	-	27	18	-	-	
660	7,335	8	-	-	-	-	-	2	8	6	-	-	
830	3,993	54	-	-	-	-	-	-	54	-	3	-	
-	-	11	-	-	-	-	-	-	11	2	-	-	
32	369	1	-	-	-	-	-	1	1	-	32	-	
572	5,674	11	-	-	-	-	-	-	11	-	23	-	
158	2,670	5	-	-	-	-	-	-	5	-	88	-	
2,109	28,547	317	1	10,000	2	30,000	300.00	6	317	2	1	-	
160	2,172	15	-	-	-	-	-	1	15	-	11	-	
326	4,338	57	-	-	-	-	-	-	57	-	9	-	
658	6,658	87	-	-	-	-	-	-	87	25	-	-	
120	4,595	42	1	10,000	2	30,000	300.00	2	42	-	21	1	
102	1,035	16	-	-	-	-	-	3	16	3	-	-	
190	1,827	68	-	-	-	-	-	-	68	13	-	-	
72	1,307	-	-	-	-	-	-	-	-	-	-	-	
322	4,140	29	-	-	-	-	-	-	29	12	-	-	
159	2,475	3	-	-	-	-	-	-	3	-	10	-	
1,551	26,781	169	3	50,000	3	46,000	92.00	8	169	13	3	1	
138	4,225	14	2	30,000	2	30,000	100.00	1	14	3	2	2	
69	1,338	4	-	-	-	-	-	-	4	2	-	-	
50	1,593	3	-	-	-	-	-	-	3	-	-	-	
44	1,666	4	-	-	-	-	-	-	4	3	-	-	
164	3,128	16	-	-	-	-	-	2	16	9	-	-	
181	4,287	19	-	-	-	-	-	1	19	3	-	-	
292	4,872	60	1	20,000	1	16,000	80.00	4	60	4	1	-	
275	3,184	18	-	-	-	-	-	-	18	-	-	-	
338	2,488	31	-	-	-	-	-	-	31	-	11	-	
1,008	21,177	231	8	150,000	5	80,000	53.33	5	231	13	8	4	
273	7,673	56	2	30,000	1	20,000	66.67	1	56	9	2	2	
102	1,313	14	-	-	1	20,000	-	-	14	4	-	-	
68	824	11	-	-	-	-	-	-	11	5	-	-	
156	2,008	29	-	-	-	-	-	-	29	5	-	-	
224	3,661	105	6	120,000	3	40,000	33.33	4	105	-	13	6	
17	247	-	-	-	-	-	-	-	-	-	1	-	
50	1,005	8	-	-	-	-	-	-	8	4	-	-	
118	4,446	8	-	-	-	-	-	-	8	-	-	-	
491	7,127	52	2	20,000	2	30,000	150.00	2	52	14	2	1	
35	718	4	-	-	-	-	-	-	4	4	-	-	
171	1,687	16	2	20,000	2	30,000	150.00	2	16	-	9	2	
123	1,578	8	-	-	-	-	-	-	8	7	-	-	
28	353	1	-	-	-	-	-	-	1	-	2	-	
19	171	17	-	-	-	-	-	-	17	17	-	-	
9	665	-	-	-	-	-	-	-	-	-	1	-	
52	946	4	-	-	-	-	-	-	4	1	-	-	
22	171	1	-	-	-	-	-	-	1	-	2	-	
22	717	-	-	-	-	-	-	-	-	-	1	-	
10	121	1	-	-	-	-	-	-	1	-	-	-	

表5-8 高 雄 市 消 防 安 全

年 底 別 及 分 隊 別	期 底 列 管 家 數 (家)	檢 查 情 形					複 查 情 形		
		檢 查 件 次	合 格 件 次	不 合 格 件 次	檢 查 率 (%)	檢 查 合 格 率 (%)	複 查 件 次	複 查 不 合 格 件 次	複 查 不 合 格 率 (%)
民國 98年	15,215	28,598	26,709	1,889	187.96	93.39	1,722	42	2.44
民國 99年	15,920	28,907	27,340	1,567	181.58	94.58	1,482	36	2.43
民國100年	16,339	20,458	18,196	2,262	125.21	88.94	1,799	108	6.00
民國101年	17,277	21,347	18,604	2,743	123.56	87.15	2,339	143	6.11
民國102年	17,658	22,781	20,207	2,574	129.01	88.70	2,107	121	5.74
民國103年	18,291	21,303	19,234	2,069	116.47	90.29	1,988	79	3.97
民國104年	18,825	19,574	17,792	1,782	103.98	90.90	1,557	91	5.84
民國105年	19,157	20,866	18,700	2,166	108.92	89.62	1,707	86	5.04
民國106年	19,690	20,641	18,214	2,427	104.83	88.24	2,367	127	5.37
民國107年	20,293	21,425	19,346	2,079	105.58	90.30	1,913	111	5.80
分隊別									
局本部	-	-	-	-	-	-	-	-	-
第一大隊	3,766	4,738	4,222	516	125.81	89.11	459	29	6.32
新興分隊	773	1,176	1,064	112	152.13	90.48	107	5	4.67
前金分隊	608	793	758	35	130.43	95.59	39	2	5.13
苓雅分隊	824	938	824	114	113.83	87.85	85	2	2.35
旗津分隊	116	116	102	14	100.00	87.93	13	-	-
瑞隆分隊	574	802	721	81	139.72	89.90	70	4	5.71
前鎮分隊	497	389	345	44	78.27	88.69	50	4	8.00
成功分隊	374	524	408	116	140.11	77.86	95	12	12.63
第二大隊	4,372	4,962	4,539	423	113.49	91.48	436	28	6.42
鼎金分隊	401	539	493	46	134.41	91.47	59	-	-
大昌分隊	736	768	693	75	104.35	90.23	74	7	9.46
十全分隊	801	984	901	83	122.85	91.57	80	5	6.25
左營分隊	226	275	264	11	121.68	96.00	20	1	5.00
新莊分隊	1,112	1,263	1,206	57	113.58	95.49	73	-	-
中華分隊	706	810	689	121	114.73	85.06	106	5	4.72
鼓山分隊	390	323	293	30	82.82	90.71	24	10	41.67
第三大隊	4,242	5,025	4,526	499	118.46	90.07	402	19	4.73
鳳祥分隊	239	307	280	27	128.45	91.21	25	-	-
五甲分隊	500	758	688	70	151.60	90.77	71	-	-
鳳山分隊	841	1,107	997	110	131.63	90.06	96	-	-
大寮分隊	772	714	645	69	92.49	90.34	53	3	5.66
中庄分隊	661	535	486	49	80.94	90.84	31	6	19.35
林園分隊	341	486	449	37	142.52	92.39	34	3	8.82
大林分隊	146	161	136	25	110.27	84.47	17	1	5.88
高桂分隊	431	553	475	78	128.31	85.90	56	6	10.71
小港分隊	311	404	370	34	129.90	91.58	19	-	-
第四大隊	3,695	3,292	3,114	178	89.09	94.59	184	7	3.80
橋頭分隊	255	240	221	19	94.12	92.08	23	-	-
梓官分隊	209	159	152	7	76.08	95.60	8	-	-
燕巢分隊	513	401	379	22	78.17	94.51	21	1	4.76
大樹分隊	273	217	217	-	79.49	100.00	1	-	-
鳥松分隊	412	349	341	8	84.71	97.71	8	-	-
大社分隊	446	391	363	28	87.67	92.84	30	-	-
仁武分隊	677	602	582	20	88.92	96.68	24	-	-
楠梓分隊	441	474	434	40	107.48	91.56	32	5	15.63
右昌分隊	469	459	425	34	97.87	92.59	37	1	2.70
第五大隊	3,396	2,466	2,202	264	72.61	89.29	250	26	10.40
路竹分隊	744	544	490	54	73.12	90.07	51	11	21.57
阿蓮分隊	304	102	92	10	33.55	90.20	4	-	-
茄萣分隊	146	106	100	6	72.60	94.34	5	-	-
湖內分隊	359	151	144	7	42.06	95.36	4	1	25.00
岡山分隊	1,467	1,301	1,130	171	88.68	86.86	169	12	7.10
田寮分隊	47	39	39	-	82.98	100.00	1	-	-
彌陀分隊	181	91	89	2	50.28	97.80	3	-	-
永安分隊	148	132	118	14	89.19	89.39	13	2	15.38
第六大隊	822	942	743	199	114.60	78.87	182	2	1.10
內門分隊	59	55	46	9	93.22	83.64	9	-	-
旗山分隊	288	348	274	74	120.83	78.74	64	1	1.56
美濃分隊	205	243	182	61	118.54	74.90	59	1	1.69
杉林分隊	40	36	26	10	90.00	72.22	10	-	-
甲仙分隊	72	78	73	5	108.33	93.59	3	-	-
那瑪夏分隊	16	14	11	3	87.50	78.57	2	-	-
六龜分隊	73	82	61	21	112.33	74.39	19	-	-
寶來分隊	21	25	17	8	119.05	68.00	7	-	-
桃源分隊	33	36	31	5	109.09	86.11	6	-	-
茂林分隊	15	25	22	3	166.67	88.00	3	-	-

資料來源：本局火災預防科

設 備 查 察 處 理

單位：件

違 規 處 理 情 形					罰 鍰 收 繳 情 形			強 制 執 行 件 次
限期改善 件次	舉發 件次	停業或停 止使用件 次	處罰鍰		件次	金額(元) (2)	收繳率 [(2)/(1)*10 0](%)	
			件次	金額(元) (1)				
1,847	32	2	45	765,000	55	877,944	114.76	54
1,531	39	3	42	728,000	30	395,800	54.37	12
2,154	108	-	102	1,472,000	104	1,356,375	92.15	95
2,600	143	-	117	1,894,000	142	1,911,026	100.90	124
2,453	121	-	123	2,146,000	138	2,139,096	99.68	67
1,990	79	-	87	1,569,000	107	1,503,850	95.85	59
1,691	91	-	86	1,743,000	109	1,826,954	104.82	102
2,080	86	-	93	1,830,000	81	1,545,175	84.44	73
2,300	127	-	125	2,412,000	116	1,942,840	80.55	47
1,968	111	-	117	2,587,000	143	2,172,565	83.98	73
-	-	-	-	-	-	-	-	-
487	29	-	27	618,000	20	405,000	65.53	17
107	5	-	4	45,000	3	33,000	73.33	3
33	2	-	2	24,000	2	21,000	87.50	1
112	2	-	11	312,000	9	216,000	69.23	11
14	-	-	2	60,000	-	-	-	-
77	4	-	2	42,000	-	-	-	2
40	4	-	4	114,000	4	114,000	100.00	-
104	12	-	2	21,000	2	21,000	100.00	-
395	28	-	33	709,000	43	468,976	66.15	20
46	-	-	-	-	-	-	-	-
68	7	-	8	156,000	5	54,000	34.62	3
78	5	-	5	90,000	8	90,657	100.73	12
10	1	-	2	24,000	2	24,000	100.00	-
57	-	-	1	12,000	1	12,000	100.00	-
116	5	-	6	81,000	6	81,000	100.00	-
20	10	-	11	346,000	21	207,319	59.92	5
480	19	-	21	537,000	28	629,161	117.16	9
27	-	-	-	-	-	-	-	-
70	-	-	-	-	1	12,000	-	-
110	-	-	-	-	2	36,000	-	-
66	3	-	4	120,000	4	120,000	100.00	2
43	6	-	7	204,000	7	186,000	91.18	5
34	3	-	2	60,000	2	54,000	90.00	-
24	1	-	1	12,000	3	54,000	450.00	-
72	6	-	7	141,000	9	167,161	118.55	2
34	-	-	-	-	-	-	-	-
171	7	-	8	144,000	8	108,000	75.00	10
19	-	-	1	12,000	1	12,000	100.00	-
7	-	-	-	-	1	12,000	-	-
21	1	-	1	12,000	-	-	-	-
-	-	-	-	-	-	-	-	-
8	-	-	-	-	-	-	-	3
28	-	-	-	-	-	-	-	-
20	-	-	-	-	-	-	-	2
35	5	-	4	102,000	4	66,000	64.71	5
33	1	-	2	18,000	2	18,000	100.00	-
238	26	-	24	501,000	40	507,428	101.28	16
43	11	-	8	171,000	11	237,000	138.60	4
10	-	-	2	24,000	2	24,000	100.00	-
6	-	-	-	-	-	-	-	1
6	1	-	1	12,000	2	24,000	200.00	-
159	12	-	10	222,000	24	210,428	94.79	8
-	-	-	-	-	-	-	-	-
2	-	-	1	12,000	1	12,000	100.00	1
12	2	-	2	60,000	-	-	-	2
197	2	-	4	78,000	4	54,000	69.23	1
9	-	-	-	-	-	-	-	-
73	1	-	2	42,000	2	18,000	42.86	1
60	1	-	2	36,000	2	36,000	100.00	-
10	-	-	-	-	-	-	-	-
5	-	-	-	-	-	-	-	-
3	-	-	-	-	-	-	-	-
21	-	-	-	-	-	-	-	-
8	-	-	-	-	-	-	-	-
5	-	-	-	-	-	-	-	-
3	-	-	-	-	-	-	-	-

表5-9 高 雄 市 爆 竹 煙 火

年 底 別 及 分 隊 別	期底場所家數							本 期 場							
								檢 查 件 次							
	列管場所			未達管制量販賣場所	進口貿易商營業場所	宗教廟會活動地點	可疑處所	合 計	列管場所			未達管制量販賣場所	進口貿易商營業場所	宗教廟會活動地點	可疑處所
	製造場所	達管制量							製造場所	達管制量					
儲存場所		販賣場所	儲存場所	販賣場所											
民國 98年	-	-	-	281	-	204	224	4,277	-	-	-	2,177	16	905	1,179
民國 99年	-	-	-	288	-	184	205	3,443	-	-	-	1,957	-	747	739
民國100年	-	-	-	345	-	199	137	4,515	-	-	10	2,644	-	858	1,003
民國101年	-	-	-	318	-	263	128	3,865	-	-	-	2,122	-	1,000	743
民國102年	-	-	-	350	-	287	122	3,453	-	-	-	1,791	-	1,106	556
民國103年	-	-	-	361	-	291	119	3,086	-	-	-	1,623	-	972	491
民國104年	-	-	-	357	-	294	118	2,355	-	-	-	1,076	7	826	446
民國105年	-	-	-	350	1	332	113	2,276	-	-	-	968	11	871	426
民國106年	-	-	-	346	1	339	111	1,964	-	-	-	967	12	692	293
民國107年	-	-	-	344	1	344	107	1,729	-	-	-	847	12	609	261
分隊別															
第一大隊	-	-	-	50	-	52	6	291	-	-	-	125	-	154	12
新興分隊	-	-	-	4	-	1	-	13	-	-	-	12	-	1	-
前金分隊	-	-	-	2	-	4	-	46	-	-	-	14	-	32	-
苓雅分隊	-	-	-	9	-	8	-	34	-	-	-	18	-	16	-
旗津分隊	-	-	-	6	-	16	-	48	-	-	-	12	-	36	-
瑞隆分隊	-	-	-	10	-	11	6	54	-	-	-	20	-	22	12
前鎮分隊	-	-	-	15	-	5	-	40	-	-	-	30	-	10	-
成功分隊	-	-	-	4	-	7	-	56	-	-	-	19	-	37	-
第二大隊	-	-	-	62	-	99	10	314	-	-	-	127	-	166	21
鼎金分隊	-	-	-	4	-	12	1	16	-	-	-	8	-	5	3
大昌分隊	-	-	-	6	-	9	2	28	-	-	-	12	-	12	4
十全分隊	-	-	-	18	-	12	3	103	-	-	-	37	-	60	6
左營分隊	-	-	-	3	-	20	1	26	-	-	-	6	-	18	2
新莊分隊	-	-	-	9	-	11	1	42	-	-	-	18	-	22	2
中華分隊	-	-	-	16	-	6	1	57	-	-	-	34	-	21	2
鼓山分隊	-	-	-	6	-	29	1	42	-	-	-	12	-	28	2
第三大隊	-	-	-	93	-	44	12	338	-	-	-	226	-	79	33
鳳祥分隊	-	-	-	13	-	6	1	40	-	-	-	26	-	12	2
五甲分隊	-	-	-	15	-	3	-	60	-	-	-	47	-	9	4
鳳山分隊	-	-	-	24	-	8	-	65	-	-	-	48	-	17	-
大寮分隊	-	-	-	21	-	5	7	86	-	-	-	62	-	5	19
中庄分隊	-	-	-	4	-	6	1	16	-	-	-	8	-	6	2
林園分隊	-	-	-	6	-	6	1	27	-	-	-	13	-	12	2
大林分隊	-	-	-	4	-	6	-	20	-	-	-	8	-	12	-
高桂分隊	-	-	-	2	-	2	-	10	-	-	-	6	-	4	-
小港分隊	-	-	-	4	-	2	2	14	-	-	-	8	-	2	4
第四大隊	-	-	-	60	-	81	31	359	-	-	-	164	-	109	86
橋頭分隊	-	-	-	10	-	10	3	76	-	-	-	40	-	20	16
梓官分隊	-	-	-	5	-	40	4	46	-	-	-	10	-	28	8
燕巢分隊	-	-	-	3	-	1	7	33	-	-	-	9	-	3	21
大樹分隊	-	-	-	4	-	7	4	30	-	-	-	8	-	14	8
鳥松分隊	-	-	-	1	-	6	7	42	-	-	-	3	-	18	21
大社分隊	-	-	-	8	-	3	-	22	-	-	-	16	-	6	-
仁武分隊	-	-	-	11	-	1	6	37	-	-	-	22	-	3	12
楠梓分隊	-	-	-	10	-	3	-	46	-	-	-	40	-	6	-
右昌分隊	-	-	-	8	-	10	-	27	-	-	-	16	-	11	-
第五大隊	-	-	-	40	1	43	19	175	-	-	-	90	12	25	48
路竹分隊	-	-	-	9	-	4	3	28	-	-	-	18	-	4	6
阿蓮分隊	-	-	-	2	-	2	3	33	-	-	-	9	-	8	16
茄萣分隊	-	-	-	5	-	4	2	30	-	-	-	15	-	11	4
湖內分隊	-	-	-	4	-	8	-	8	-	-	-	8	-	-	-
岡山分隊	-	-	-	12	1	21	7	50	-	-	-	24	12	-	14
田寮分隊	-	-	-	-	-	-	4	8	-	-	-	-	-	-	8
彌陀分隊	-	-	-	5	-	4	-	12	-	-	-	10	-	2	-
永安分隊	-	-	-	3	-	-	-	6	-	-	-	6	-	-	-
第六大隊	-	-	-	39	-	25	29	252	-	-	-	115	-	76	61
內門分隊	-	-	-	1	-	3	-	14	-	-	-	5	-	9	-
旗山分隊	-	-	-	4	-	7	10	60	-	-	-	11	-	29	20
美濃分隊	-	-	-	20	-	3	6	58	-	-	-	40	-	6	12
杉林分隊	-	-	-	2	-	1	2	18	-	-	-	10	-	2	6
甲仙分隊	-	-	-	4	-	3	8	53	-	-	-	28	-	9	16
那瑪夏分隊	-	-	-	-	-	-	-	-	-	-	-	-	-	-	-
六龜分隊	-	-	-	8	-	5	3	38	-	-	-	21	-	10	7
寶來分隊	-	-	-	-	-	3	-	11	-	-	-	-	-	11	-
桃源分隊	-	-	-	-	-	-	-	-	-	-	-	-	-	-	-
茂林分隊	-	-	-	-	-	-	-	-	-	-	-	-	-	-	-

安 全 檢 查

單位：家數、次

所 檢 查 情 形																		
合格件次							不合格件次											
合 計	列管場所			未達管制 量販賣場 所	進口貿易 商營業場 所	宗教廟 會活動 地點	可疑處 所	合 計	列管場所			未達管 制量販 賣場所	進口貿 易商營 業場所	宗教廟 會活動 地點	可疑處 所			
	製 造 場 所	達管制量							製 造 場 所	儲 存 場 所	販 賣 場 所					製 造 場 所	儲 存 場 所	販 賣 場 所
		儲 存 場 所	販 賣 場 所															
-	-	-	-	-	-	-	-	-	-	-	-	-	-	-				
-	-	-	-	-	-	-	-	-	-	-	-	-	-	-				
-	-	-	-	-	-	-	-	-	-	-	-	-	-	-				
-	-	-	-	-	-	-	-	-	-	-	-	-	-	-				
-	-	-	-	-	-	-	-	-	-	-	-	-	-	-				
-	-	-	-	-	-	-	-	-	-	-	-	-	-	-				
2,251	-	-	-	968	11	846	426	25	-	-	-	-	-	25				
1,949	-	-	-	967	12	677	293	15	-	-	-	-	-	15				
1,717	-	-	-	847	12	597	261	12	-	-	-	-	-	12				
285	-	-	-	125	-	148	12	6	-	-	-	-	-	6				
13	-	-	-	12	-	1	-	-	-	-	-	-	-	-				
46	-	-	-	14	-	32	-	-	-	-	-	-	-	-				
33	-	-	-	18	-	15	-	1	-	-	-	-	-	1				
44	-	-	-	12	-	32	-	4	-	-	-	-	-	4				
54	-	-	-	20	-	22	12	-	-	-	-	-	-	-				
40	-	-	-	30	-	10	-	-	-	-	-	-	-	-				
55	-	-	-	19	-	36	-	1	-	-	-	-	-	1				
313	-	-	-	127	-	165	21	1	-	-	-	-	-	1				
16	-	-	-	8	-	5	3	-	-	-	-	-	-	-				
28	-	-	-	12	-	12	4	-	-	-	-	-	-	-				
103	-	-	-	37	-	60	6	-	-	-	-	-	-	-				
26	-	-	-	6	-	18	2	-	-	-	-	-	-	-				
42	-	-	-	18	-	22	2	-	-	-	-	-	-	-				
57	-	-	-	34	-	21	2	-	-	-	-	-	-	-				
41	-	-	-	12	-	27	2	1	-	-	-	-	-	1				
337	-	-	-	226	-	78	33	1	-	-	-	-	-	1				
40	-	-	-	26	-	12	2	-	-	-	-	-	-	-				
60	-	-	-	47	-	9	4	-	-	-	-	-	-	-				
64	-	-	-	48	-	16	-	1	-	-	-	-	-	1				
86	-	-	-	62	-	5	19	-	-	-	-	-	-	-				
16	-	-	-	8	-	6	2	-	-	-	-	-	-	-				
27	-	-	-	13	-	12	2	-	-	-	-	-	-	-				
20	-	-	-	8	-	12	-	-	-	-	-	-	-	-				
10	-	-	-	6	-	4	-	-	-	-	-	-	-	-				
14	-	-	-	8	-	2	4	-	-	-	-	-	-	-				
356	-	-	-	164	-	106	86	3	-	-	-	-	-	3				
76	-	-	-	40	-	20	16	-	-	-	-	-	-	-				
45	-	-	-	10	-	27	8	1	-	-	-	-	-	1				
33	-	-	-	9	-	3	21	-	-	-	-	-	-	-				
30	-	-	-	8	-	14	8	-	-	-	-	-	-	-				
42	-	-	-	3	-	18	21	-	-	-	-	-	-	-				
22	-	-	-	16	-	6	-	-	-	-	-	-	-	-				
36	-	-	-	22	-	2	12	1	-	-	-	-	-	1				
46	-	-	-	40	-	6	-	-	-	-	-	-	-	-				
26	-	-	-	16	-	10	-	1	-	-	-	-	-	1				
175	-	-	-	90	12	25	48	-	-	-	-	-	-	-				
28	-	-	-	18	-	4	6	-	-	-	-	-	-	-				
33	-	-	-	9	-	8	16	-	-	-	-	-	-	-				
30	-	-	-	15	-	11	4	-	-	-	-	-	-	-				
8	-	-	-	8	-	-	-	-	-	-	-	-	-	-				
50	-	-	-	24	12	-	14	-	-	-	-	-	-	-				
8	-	-	-	-	-	-	8	-	-	-	-	-	-	-				
12	-	-	-	10	-	2	-	-	-	-	-	-	-	-				
6	-	-	-	6	-	-	-	-	-	-	-	-	-	-				
251	-	-	-	115	-	75	61	1	-	-	-	-	-	1				
14	-	-	-	5	-	9	-	-	-	-	-	-	-	-				
59	-	-	-	11	-	28	20	1	-	-	-	-	-	1				
58	-	-	-	40	-	6	12	-	-	-	-	-	-	-				
18	-	-	-	10	-	2	6	-	-	-	-	-	-	-				
53	-	-	-	28	-	9	16	-	-	-	-	-	-	-				
-	-	-	-	-	-	-	-	-	-	-	-	-	-	-				
38	-	-	-	21	-	10	7	-	-	-	-	-	-	-				
11	-	-	-	-	-	11	-	-	-	-	-	-	-	-				
-	-	-	-	-	-	-	-	-	-	-	-	-	-	-				
-	-	-	-	-	-	-	-	-	-	-	-	-	-	-				

表5-10 高 雄 市 爆 竹 煙 火

年 底 別 及 分 隊 別	取 締									
	合計	未經許可 製造爆竹 煙火	製造場所位 置構造設備 或安全管理 不合格	儲存場所位 置構造設備 或安全管理 不合格	販賣場所位置 構造設備或安 全管理不合格	製造、儲 存或販賣 場所未投 保公共意 外責任險	販賣無認 可標示爆 竹煙火	消防安全 設備不合 格	施 放	
									兒童施放 一般爆竹 煙火時未 陪同	施放專業 爆竹煙火 未申請
民國 98年	1	-	-	1	-	-	-	-	-	-
民國 99年	3	-	-	-	-	-	2	-	-	-
民國100年	5	-	-	2	1	1	1	-	-	-
民國101年	2	-	-	-	-	-	-	-	-	-
民國102年	6	-	-	-	-	-	2	-	-	-
民國103年	12	-	-	-	-	3	1	-	-	-
民國104年	27	-	-	2	-	6	-	-	-	-
民國105年	29	-	-	-	-	-	-	-	-	2
民國106年	22	-	-	-	-	-	-	-	-	1
民國107年	20	-	-	1	-	1	-	-	-	-
分隊別										
第一大隊	9	-	-	-	-	-	-	-	-	-
新興分隊	1	-	-	-	-	-	-	-	-	-
前金分隊	-	-	-	-	-	-	-	-	-	-
苓雅分隊	1	-	-	-	-	-	-	-	-	-
旗津分隊	4	-	-	-	-	-	-	-	-	-
瑞隆分隊	-	-	-	-	-	-	-	-	-	-
前鎮分隊	-	-	-	-	-	-	-	-	-	-
成功分隊	3	-	-	-	-	-	-	-	-	-
第二大隊	2	-	-	-	-	-	-	-	-	-
鼎金分隊	-	-	-	-	-	-	-	-	-	-
大昌分隊	-	-	-	-	-	-	-	-	-	-
十全分隊	-	-	-	-	-	-	-	-	-	-
左營分隊	-	-	-	-	-	-	-	-	-	-
新莊分隊	-	-	-	-	-	-	-	-	-	-
中華分隊	-	-	-	-	-	-	-	-	-	-
鼓山分隊	2	-	-	-	-	-	-	-	-	-
第三大隊	2	-	-	-	-	-	-	-	-	-
鳳祥分隊	-	-	-	-	-	-	-	-	-	-
五甲分隊	-	-	-	-	-	-	-	-	-	-
鳳山分隊	1	-	-	-	-	-	-	-	-	-
大寮分隊	-	-	-	-	-	-	-	-	-	-
中庄分隊	-	-	-	-	-	-	-	-	-	-
林園分隊	-	-	-	-	-	-	-	-	-	-
大林分隊	-	-	-	-	-	-	-	-	-	-
高桂分隊	-	-	-	-	-	-	-	-	-	-
小港分隊	1	-	-	-	-	-	-	-	-	-
第四大隊	5	-	-	-	-	-	-	-	-	-
橋頭分隊	-	-	-	-	-	-	-	-	-	-
梓官分隊	1	-	-	-	-	-	-	-	-	-
燕巢分隊	-	-	-	-	-	-	-	-	-	-
大樹分隊	-	-	-	-	-	-	-	-	-	-
鳥松分隊	-	-	-	-	-	-	-	-	-	-
大社分隊	-	-	-	-	-	-	-	-	-	-
仁武分隊	3	-	-	-	-	-	-	-	-	-
楠梓分隊	-	-	-	-	-	-	-	-	-	-
右昌分隊	1	-	-	-	-	-	-	-	-	-
第五大隊	2	-	-	1	-	1	-	-	-	-
路竹分隊	2	-	-	1	-	1	-	-	-	-
阿蓮分隊	-	-	-	-	-	-	-	-	-	-
茄萣分隊	-	-	-	-	-	-	-	-	-	-
湖內分隊	-	-	-	-	-	-	-	-	-	-
岡山分隊	-	-	-	-	-	-	-	-	-	-
田寮分隊	-	-	-	-	-	-	-	-	-	-
彌陀分隊	-	-	-	-	-	-	-	-	-	-
永安分隊	-	-	-	-	-	-	-	-	-	-
第六大隊	-	-	-	-	-	-	-	-	-	-
內門分隊	-	-	-	-	-	-	-	-	-	-
旗山分隊	-	-	-	-	-	-	-	-	-	-
美濃分隊	-	-	-	-	-	-	-	-	-	-
杉林分隊	-	-	-	-	-	-	-	-	-	-
甲仙分隊	-	-	-	-	-	-	-	-	-	-
那瑪夏分隊	-	-	-	-	-	-	-	-	-	-
六龜分隊	-	-	-	-	-	-	-	-	-	-
寶來分隊	-	-	-	-	-	-	-	-	-	-
桃源分隊	-	-	-	-	-	-	-	-	-	-
茂林分隊	-	-	-	-	-	-	-	-	-	-

資料來源：本局危險物品管理科

違 法 取 締

單位：件次

件 次				處 件 次							已收繳 罰 鍰 次	強制 執行 件次
爆 竹 煙 火				其他違 規取締	合計	移送司 法機關 偵辦	處罰鍰	限期 改善	沒入 裁處	停業或 停工裁處		
專業爆竹 煙火運出 儲存地點 未報備	燃放專業 爆竹煙火 未投保公 共意外責 任險	違反燃放 作業及人 員資格管 理辦法	違反燃放 爆竹煙火 自治法規									
-	-	-	-	-	1	-	-	1	-	-	18	1
-	-	-	1	-	4	-	3	-	1	-	24	-
-	-	-	-	-	10	-	5	-	5	-	3	-
-	-	-	-	-	2	-	2	-	-	-	1	-
-	-	-	-	-	4	-	6	-	4	-	2	-
-	-	-	3	5	19	-	15	-	4	-	3	-
-	-	-	1	18	31	-	27	-	4	-	10	-
-	1	1	23	2	27	-	26	-	1	-	13	25
-	1	1	19	-	22	-	22	-	-	-	13	8
-	-	-	18	-	19	-	18	-	1	-	10	12
-	-	-	9	-	8	-	8	-	-	-	4	2
-	-	-	1	-	1	-	1	-	-	-	-	1
-	-	-	-	-	-	-	-	-	-	-	-	-
-	-	-	1	-	1	-	1	-	-	-	1	-
-	-	-	4	-	3	-	3	-	-	-	3	1
-	-	-	-	-	-	-	-	-	-	-	-	-
-	-	-	-	-	-	-	-	-	-	-	-	-
-	-	-	3	-	3	-	3	-	-	-	-	-
-	-	-	2	-	2	-	2	-	-	-	3	6
-	-	-	-	-	-	-	-	-	-	-	-	6
-	-	-	-	-	-	-	-	-	-	-	-	-
-	-	-	-	-	-	-	-	-	-	-	-	-
-	-	-	-	-	-	-	-	-	-	-	-	-
-	-	-	-	-	-	-	-	-	-	-	-	-
-	-	-	-	-	-	-	-	-	-	-	-	-
-	-	-	2	-	2	-	2	-	-	-	2	-
-	-	-	2	-	1	-	1	-	-	-	2	-
-	-	-	-	-	-	-	-	-	-	-	-	-
-	-	-	-	-	-	-	-	-	-	-	-	-
-	-	-	1	-	1	-	1	-	-	-	1	-
-	-	-	-	-	-	-	-	-	-	-	-	-
-	-	-	-	-	-	-	-	-	-	-	-	-
-	-	-	-	-	-	-	-	-	-	-	-	-
-	-	-	1	-	1	-	1	-	-	-	1	-
-	-	-	5	-	5	-	5	-	-	-	1	4
-	-	-	-	-	-	-	-	-	-	-	-	-
-	-	-	1	-	1	-	1	-	-	-	1	-
-	-	-	-	-	-	-	-	-	-	-	-	-
-	-	-	-	-	-	-	-	-	-	-	-	-
-	-	-	3	-	3	-	3	-	-	-	-	3
-	-	-	-	-	-	-	-	-	-	-	-	-
-	-	-	1	-	1	-	1	-	-	-	-	1
-	-	-	-	-	3	-	2	-	1	-	-	-
-	-	-	-	-	3	-	2	-	1	-	-	-
-	-	-	-	-	-	-	-	-	-	-	-	-
-	-	-	-	-	-	-	-	-	-	-	-	-
-	-	-	-	-	-	-	-	-	-	-	-	-
-	-	-	-	-	-	-	-	-	-	-	-	-
-	-	-	-	-	-	-	-	-	-	-	-	-
-	-	-	-	-	-	-	-	-	-	-	-	-
-	-	-	-	-	-	-	-	-	-	-	-	-
-	-	-	-	-	-	-	-	-	-	-	-	-
-	-	-	-	-	-	-	-	-	-	-	-	-
-	-	-	-	-	-	-	-	-	-	-	-	-
-	-	-	-	-	-	-	-	-	-	-	-	-
-	-	-	-	-	-	-	-	-	-	-	-	-
-	-	-	-	-	-	-	-	-	-	-	-	-

表6-1 高 雄 市 火 災

年 底 別 及 區 域 別	火災次數	火 災 分 類					其 他
		建築物	森林田野	車 輛	船 舶	航空器	
民國 98年	177	141	-	30	3	-	3
民國 99年	131	102	-	25	-	-	4
民國100年	112	87	1	21	-	-	3
民國101年	90	65	2	19	-	-	4
民國102年	88	72	3	9	-	-	4
民國103年	63	55	-	4	-	-	4
民國104年	61	45	1	9	-	-	6
民國105年	54	43	-	8	-	-	3
民國106年	2,985	1,026	1,377	160	1	-	421
民國107年	3,195	1,120	688	155	1	-	1,231
區域別							
鹽 埕 區	22	17	-	1	-	-	4
鼓 山 區	86	57	4	6	-	-	19
左 營 區	126	84	4	10	-	-	28
楠 梓 區	127	60	17	10	-	-	40
三 民 區	161	129	7	9	-	-	16
新 興 區	50	38	-	3	-	-	9
前 金 區	37	23	2	4	-	-	8
芩 雅 區	101	87	-	4	-	-	10
前 鎮 區	105	81	2	7	-	-	15
旗 津 區	24	10	6	2	1	-	5
小 港 區	147	60	27	13	-	-	47
鳳 山 區	212	137	29	8	-	-	38
林 園 區	139	24	80	3	-	-	32
大 寮 區	255	55	129	12	-	-	59
大 樹 區	46	4	17	2	-	-	23
大 社 區	72	9	23	2	-	-	38
仁 武 區	113	40	13	8	-	-	52
鳥 松 區	71	19	18	2	-	-	32
岡 山 區	148	49	26	10	-	-	63
橋 頭 區	86	13	34	5	-	-	34
燕 巢 區	97	8	34	5	-	-	50
田 寮 區	68	-	50	1	-	-	17
阿 蓮 區	62	6	23	2	-	-	31
路 竹 區	129	22	27	7	-	-	73
茄 苳 區	59	8	16	1	-	-	34
湖 內 區	39	8	6	3	-	-	22
永 安 區	38	7	6	-	-	-	25
彌 陀 區	40	5	9	1	-	-	25
梓 官 區	56	6	19	4	-	-	27
旗 山 區	146	19	12	6	-	-	109
美 濃 區	171	17	15	1	-	-	138
六 龜 區	45	6	6	-	-	-	33
甲 仙 區	10	2	2	1	-	-	5
杉 林 區	52	6	11	-	-	-	35
內 門 區	42	1	11	2	-	-	28
茂 林 區	-	-	-	-	-	-	-
桃 源 區	9	2	2	-	-	-	5
那 瑪 夏 區	4	1	1	-	-	-	2

資料來源：本局火災調查科

次 數 分 類 及 時 間

單位：次

起 火 時 段							
0~ 3時	3~ 6時	6~ 9時	9~12時	12~15時	15~18時	18~21時	21~24時
41	23	22	20	21	19	15	16
22	23	10	18	18	11	15	14
14	16	9	12	13	18	18	12
16	11	6	13	10	12	14	8
11	4	11	15	9	12	12	14
3	10	6	15	10	8	8	3
15	13	2	6	7	5	7	6
14	4	4	5	7	9	7	4
164	95	218	550	605	659	453	241
149	129	223	585	606	743	489	271
2	-	-	5	3	5	4	3
3	7	6	20	19	13	10	8
11	6	10	23	19	20	26	11
6	7	8	27	15	32	16	16
11	15	7	28	33	28	23	16
3	5	5	8	11	5	5	8
3	4	4	8	3	9	3	3
7	6	10	24	16	14	13	11
5	7	8	17	19	12	20	17
1	1	2	2	4	7	4	3
7	6	9	32	22	28	30	13
15	8	19	38	46	32	33	21
7	3	13	28	31	31	13	13
15	8	16	37	49	67	36	27
2	-	2	7	16	9	8	2
-	5	4	8	12	27	10	6
7	7	5	17	22	26	21	8
4	-	5	19	15	9	15	4
8	5	13	26	22	45	24	5
-	-	6	16	18	24	14	8
4	4	6	21	23	21	11	7
5	2	5	14	9	22	7	4
1	1	4	9	14	17	11	5
4	6	8	15	35	29	25	7
1	-	5	17	13	11	10	2
1	1	6	7	6	10	6	2
1	1	4	7	7	7	8	3
3	1	2	8	7	12	3	4
2	2	2	11	8	16	9	6
5	8	10	21	29	41	22	10
2	1	12	29	26	67	27	7
1	-	3	10	11	9	8	3
-	-	-	3	2	2	1	2
1	1	4	8	11	15	9	3
1	1	-	9	8	18	2	3
-	-	-	-	-	-	-	-
-	-	-	4	2	1	2	-
-	-	-	2	-	2	-	-

表6-2 高 雄 市 火 災

年底別 及 區域別	死亡人數		受傷人數		死 傷 原 因 (人)									被毀損 房間數 (間)
	男	女	男	女	合計	自殺	火焰 灼燒	有害 氣體	跳樓	外物 擊中	倒塌物 壓 到	其他	不明 因素	
民國 98年	7	4	14	8	33	-	14	9	1	1	-	8	-	132
民國 99年	2	1	16	4	23	-	11	12	-	-	-	-	-	131
民國100年	1	-	11	12	24	-	9	8	-	-	-	7	-	129
民國101年	3	1	13	5	22	-	15	4	-	-	-	3	-	80
民國102年	5	6	22	8	41	-	23	16	-	-	-	2	-	100
民國103年	2	2	6	4	14	-	6	6	-	-	-	2	-	82
民國104年	3	-	14	5	22	-	13	2	-	-	-	7	-	79
民國105年	8	5	6	3	22	4	11	5	-	-	-	1	1	69
民國106年	12	6	10	2	30	6	10	13	-	-	-	1	-	1,026
民國107年	9	4	13	11	37	8	11	7	-	2	-	9	-	781
區域別														
鹽 埕 區	-	-	1	-	1	1	-	-	-	-	-	-	-	14
鼓 山 區	2	3	-	-	5	-	4	1	-	-	-	-	-	51
左 營 區	2	-	1	-	3	2	1	-	-	-	-	-	-	64
楠 梓 區	-	-	-	-	-	-	-	-	-	-	-	-	-	52
三 民 區	-	-	1	1	2	-	-	-	-	1	-	1	-	93
新 興 區	-	-	2	-	2	-	-	1	-	1	-	-	-	30
前 金 區	-	-	-	-	-	-	-	-	-	-	-	-	-	16
芩 雅 區	1	-	1	-	2	1	1	-	-	-	-	-	-	68
前 鎮 區	-	-	1	-	1	-	1	-	-	-	-	-	-	55
旗 津 區	-	-	-	-	-	-	-	-	-	-	-	-	-	10
小 港 區	-	-	1	3	4	-	-	-	-	-	-	4	-	47
鳳 山 區	-	-	-	1	1	1	-	-	-	-	-	-	-	79
林 園 區	-	-	-	-	-	-	-	-	-	-	-	-	-	12
大 寮 區	-	-	-	-	-	-	-	-	-	-	-	-	-	14
大 樹 區	-	-	-	-	-	-	-	-	-	-	-	-	-	2
大 社 區	-	1	-	-	1	-	-	-	-	-	-	1	-	5
大 仁 區	-	-	-	-	-	-	-	-	-	-	-	-	-	37
鳥 松 區	-	-	-	-	-	-	-	-	-	-	-	-	-	17
岡 山 區	1	-	-	2	3	-	1	2	-	-	-	-	-	37
橋 頭 區	-	-	-	-	-	-	-	-	-	-	-	-	-	10
燕 巢 區	-	-	2	1	3	-	2	-	-	-	-	1	-	4
田 寮 區	-	-	-	-	-	-	-	-	-	-	-	-	-	-
阿 路 區	-	-	-	-	-	-	-	-	-	-	-	-	-	1
竹 內 區	1	-	-	1	2	-	1	1	-	-	-	-	-	11
湖 內 區	-	-	-	-	-	-	-	-	-	-	-	-	-	4
茄 苳 區	1	-	-	1	2	-	-	2	-	-	-	-	-	4
永 安 區	-	-	-	-	-	-	-	-	-	-	-	-	-	3
彌 陀 區	-	-	-	-	-	-	-	-	-	-	-	-	-	1
梓 官 區	-	-	-	-	-	-	-	-	-	-	-	-	-	6
旗 山 區	1	-	2	1	4	2	-	-	-	-	-	2	-	12
美 濃 區	-	-	-	-	-	-	-	-	-	-	-	-	-	10
六 龜 區	-	-	-	-	-	-	-	-	-	-	-	-	-	6
甲 仙 區	-	-	1	-	1	1	-	-	-	-	-	-	-	1
杉 林 區	-	-	-	-	-	-	-	-	-	-	-	-	-	3
內 門 區	-	-	-	-	-	-	-	-	-	-	-	-	-	1
茂 林 區	-	-	-	-	-	-	-	-	-	-	-	-	-	-
桃 源 區	-	-	-	-	-	-	-	-	-	-	-	-	-	1
那 瑪 夏 區	-	-	-	-	-	-	-	-	-	-	-	-	-	-

資料來源：本局火災調查科

人 員 死 傷、財 物 損 失

被 毀 損 車 輛 數 (輛)						財 物 損 失 情 形			被 災 戶 保 險 情 形	
合 計	大 型 車	小 型 車	特 種 車	機 車	其 他	計	房 屋 (千 元)	財、物 (千 元)	保 險 戶 數 (戶)	保 險 金 額 (千 元)
221	1	30	2	184	4	17,286	5,899	11,387	5	9,770
69	2	34	-	29	4	18,575	11,126	7,449	2	79,000
50	3	11	-	28	8	5,720	1,433	4,287	-	-
53	-	14	-	39	-	6,181	1,815	4,366	-	-
47	-	16	1	30	-	5,624	2,138	3,486	-	-
13	1	5	-	7	-	2,686	863	1,823	-	-
81	-	26	-	55	-	12,358	2,339	10,019	1	20,000
41	-	11	-	30	-	3,865	1,584	2,281	2	10,590
160	2	138	2	18	-	2,702	1,092	1,610	-	-
181	21	115	2	39	4	10,018	3,759	6,259	1	2,283
1	-	-	-	-	1	3	1	2	-	-
6	-	6	-	-	-	375	150	225	-	-
10	1	7	-	2	-	155	2	153	-	-
16	-	9	-	7	-	50	20	30	-	-
9	1	7	-	1	-	340	100	240	-	-
3	-	1	-	2	-	7	2	5	-	-
4	-	2	-	2	-	70	20	50	-	-
4	1	2	-	1	-	110	44	66	-	-
7	-	3	1	3	-	71	28	43	-	-
2	-	2	-	-	-	200	80	120	-	-
14	2	9	-	2	1	215	72	143	-	-
8	1	6	-	-	1	220	78	142	-	-
3	-	1	-	2	-	-	-	-	-	-
12	3	7	-	2	-	1,000	400	600	-	-
2	-	2	-	-	-	-	-	-	-	-
2	-	2	-	-	-	230	60	170	-	-
16	-	14	-	2	-	1,160	460	700	-	-
2	-	2	-	-	-	1,855	742	1,113	1	2,120
10	3	5	-	2	-	900	340	560	-	-
6	2	1	-	3	-	-	-	-	-	-
5	1	4	-	-	-	-	-	-	-	-
1	-	1	-	-	-	-	-	-	-	-
2	-	1	-	1	-	-	-	-	-	-
8	3	4	-	1	-	520	172	348	-	-
1	-	-	-	1	-	-	-	-	-	-
3	-	2	-	1	-	400	160	240	-	-
-	-	-	-	-	-	20	8	12	-	-
1	-	1	-	-	-	900	360	540	-	-
12	3	4	1	4	-	1,050	420	630	-	163
6	-	6	-	-	-	112	40	72	-	-
1	-	1	-	-	-	5	-	5	-	-
-	-	-	-	-	-	-	-	-	-	-
1	-	1	-	-	-	50	-	50	-	-
-	-	-	-	-	-	-	-	-	-	-
2	-	2	-	-	-	-	-	-	-	-
-	-	-	-	-	-	-	-	-	-	-
-	-	-	-	-	-	-	-	-	-	-
-	-	-	-	-	-	-	-	-	-	-

表6-3 高 雄 市 火 災 次

年 底 別 及 區 域 別	總 計	客 廳	餐 廳	臥 室	書 房	廚 房	浴 廁	神 龕	陽 台	庭 院	辦 公 室
民國 98年	177	16	1	35	-	12	2	8	4	3	5
民國 99年	131	7	-	22	1	4	-	8	2	2	5
民國100年	112	7	-	21	1	3	2	8	2	-	1
民國101年	90	9	2	15	-	5	2	2	-	1	1
民國102年	88	11	4	15	-	4	-	3	3	1	1
民國103年	63	6	-	11	1	7	-	3	2	1	3
民國104年	61	8	-	10	1	6	-	2	-	-	-
民國105年	54	9	1	7	-	1	-	1	1	1	1
民國106年	2,985	73	5	73	6	445	31	51	66	14	14
民國107年	3,195	75	8	109	3	469	19	40	81	11	17
區域別											
鹽 埕 區	22	-	-	1	-	5	2	2	3	1	-
鼓 山 區	86	8	2	4	-	27	1	-	4	2	1
左 營 區	126	5	-	7	-	45	1	-	3	-	3
楠 梓 區	127	4	1	8	-	25	-	3	9	1	-
三 民 區	161	3	-	15	1	71	3	2	10	-	2
新 興 區	50	4	2	3	-	16	-	3	3	-	-
前 金 區	37	3	-	1	-	11	1	1	2	-	-
苓 雅 區	101	6	1	10	-	40	1	-	6	-	1
前 鎮 區	105	8	-	11	-	35	-	4	8	-	3
前 旗 津 區	24	1	-	1	-	4	-	-	1	-	1
小 港 區	147	2	-	2	-	27	4	3	5	1	-
鳳 山 區	212	8	-	16	1	68	-	6	17	-	2
林 園 區	139	3	-	3	-	9	-	-	1	-	-
大 寮 區	255	3	-	6	-	17	2	5	3	-	-
大 樹 區	46	1	-	1	1	1	-	1	-	-	-
大 社 區	72	2	-	1	-	4	-	-	1	1	-
大 仁 武 區	113	2	-	2	-	11	-	3	1	1	-
鳥 松 區	71	1	1	2	-	3	-	1	1	-	3
岡 山 區	148	3	1	1	-	15	2	-	1	1	-
橋 頭 區	86	1	-	1	-	1	1	1	-	-	-
燕 巢 區	97	-	-	-	-	2	1	-	-	-	-
田 寮 區	68	-	-	-	-	-	-	-	-	-	-
阿 寮 區	62	1	-	-	-	2	-	-	-	-	-
路 竹 區	129	-	-	1	-	6	-	1	-	-	-
湖 內 區	59	-	-	1	-	4	-	-	-	-	-
茄 苳 區	39	-	-	2	-	2	-	1	-	-	-
永 安 區	38	-	-	1	-	-	-	-	-	-	-
彌 陀 區	40	1	-	1	-	1	-	-	-	-	-
梓 官 區	56	1	-	-	-	3	-	1	-	-	1
旗 山 區	146	1	-	2	-	5	-	1	1	-	-
美 濃 區	171	1	-	4	-	3	-	1	-	1	-
六 龜 區	45	-	-	-	-	1	-	-	-	1	-
甲 仙 區	10	-	-	-	-	2	-	-	-	-	-
杉 林 區	52	2	-	-	-	1	-	-	1	1	-
內 門 區	42	-	-	-	-	-	-	-	-	-	-
茂 林 區	-	-	-	-	-	-	-	-	-	-	-
桃 源 區	9	-	-	1	-	1	-	-	-	-	-
那 瑪 夏 區	4	-	-	-	-	1	-	-	-	-	-

資料來源：本局火災調查科

數 按 起 火 處 所 分													
教	倉	機	攤	工	樓	電	管	走	停	騎	路	墓	其
室	庫	房	位	寮	梯	梯	道	廊	車	樓	邊	地	他
2	12	3	-	1	3	-	-	1	4	14	16	-	35
-	12	3	2	-	2	-	-	4	4	4	17	-	32
-	10	-	-	2	-	-	-	2	4	7	9	-	33
-	9	-	1	-	1	-	-	-	4	2	11	-	25
-	6	1	3	1	-	-	-	-	1	3	9	2	20
-	2	1	-	-	-	-	-	-	1	1	2	-	22
-	5	-	2	-	1	-	-	-	2	7	6	-	11
-	3	1	2	-	3	-	-	2	-	1	7	-	13
3	27	9	7	9	8	1	6	7	11	45	1,681	95	298
2	46	8	6	10	14	-	6	15	5	42	1,281	90	838
-	-	-	-	-	-	-	-	-	-	1	5	-	2
-	1	-	-	-	2	-	-	1	-	1	13	-	19
-	2	-	1	-	-	-	2	3	2	3	31	-	18
-	3	-	1	-	1	-	-	1	-	1	41	-	28
-	3	2	-	1	1	-	-	1	-	3	21	2	20
-	1	-	1	-	1	-	-	-	-	3	9	-	4
-	2	1	-	-	2	-	1	1	-	-	9	-	2
-	-	2	-	1	2	-	-	1	-	2	8	-	20
-	1	-	1	-	1	-	-	-	-	2	17	-	14
-	1	1	-	-	-	-	-	-	-	1	9	-	4
-	2	1	-	-	-	-	-	-	1	2	60	-	37
-	-	-	-	-	1	-	1	3	-	5	46	-	38
-	1	-	-	2	-	-	-	2	-	2	67	10	39
-	4	-	1	-	1	-	1	1	1	3	115	9	83
-	1	-	-	-	-	-	-	-	-	-	19	1	20
-	1	-	-	-	-	-	-	-	-	-	24	1	37
-	7	-	-	1	-	-	1	-	-	3	42	1	38
1	3	-	-	-	-	-	-	-	-	2	29	3	21
-	2	1	1	-	1	-	-	1	-	2	73	2	41
-	1	-	-	1	-	-	-	-	-	1	44	1	33
-	3	-	-	-	-	-	-	-	-	-	41	6	44
-	-	-	-	-	-	-	-	-	-	-	49	9	10
-	-	-	-	-	-	-	-	-	-	-	35	3	21
-	-	-	-	2	-	-	-	-	-	1	67	1	50
-	-	-	-	1	-	-	-	-	-	-	30	3	20
-	-	-	-	-	-	-	-	-	-	-	21	1	12
-	2	-	-	-	-	-	-	-	-	-	15	1	19
-	-	-	-	-	-	-	-	-	-	-	18	-	19
-	1	-	-	-	-	-	-	-	-	3	24	2	20
-	-	-	-	1	-	-	-	-	-	-	92	5	38
-	3	-	-	-	-	-	-	-	-	1	114	16	27
1	1	-	-	-	1	-	-	-	-	-	23	10	7
-	-	-	-	-	-	-	-	-	-	-	3	1	4
-	-	-	-	-	-	-	-	-	-	-	34	1	12
-	-	-	-	-	-	-	-	-	1	-	26	1	14
-	-	-	-	-	-	-	-	-	-	-	-	-	-
-	-	-	-	-	-	-	-	-	-	-	4	-	3
-	-	-	-	-	-	-	-	-	-	-	3	-	-

表6-4 高 雄 市 火 災

年 底 別 及 區 域 別	總計	縱火	自殺	燈燭	爐火 烹調	敬神 掃墓 祭祖	菸蒂	電氣 因素	機械 設備	玩火
民國 98年	177	43	3	1	5	-	7	77	3	-
民國 99年	131	30	1	1	1	3	4	51	5	-
民國100年	112	9	-	-	4	1	5	36	4	2
民國101年	90	7	2	-	3	1	7	32	4	1
民國102年	88	11	-	-	4	1	8	27	1	1
民國103年	63	6	-	-	2	-	4	19	3	-
民國104年	61	14	2	-	3	-	5	15	-	-
民國105年	54	20	3	-	2	-	1	14	-	-
民國106年	2,985	13	5	4	449	89	114	377	65	1
民國107年	3,195	13	8	3	467	51	316	410	53	4
區域別										
鹽 埕 區	22	1	-	-	4	-	2	5	1	1
鼓 山 區	86	1	-	-	26	-	6	21	-	-
左 營 區	126	1	2	-	42	1	11	32	3	-
楠 梓 區	127	1	-	-	27	2	14	22	1	-
三 民 區	161	1	-	-	67	1	14	36	-	1
新 興 區	50	-	1	1	16	1	3	17	-	-
前 金 區	37	1	-	-	10	1	5	12	1	-
苓 雅 區	101	1	1	-	41	2	5	32	-	-
前 鎮 區	105	1	-	-	38	5	6	28	5	1
旗 津 區	24	-	-	-	5	1	3	2	-	-
小 港 區	147	1	-	-	25	6	22	14	4	-
鳳 山 區	212	-	1	1	69	14	34	46	2	-
林 園 區	139	1	-	-	9	1	30	6	1	-
大 寮 區	255	-	-	-	15	5	49	29	3	-
大 樹 區	46	-	-	-	-	-	8	4	-	-
大 社 區	72	-	-	-	5	2	12	3	-	1
大 仁 區	113	-	-	-	13	3	15	23	4	-
鳥 松 區	71	1	-	-	3	-	8	11	4	-
岡 山 區	148	-	-	-	15	-	19	12	14	-
橋 頭 區	86	-	-	-	1	3	15	6	1	-
燕 巢 區	97	-	-	-	2	2	15	4	2	-
田 寮 區	68	-	-	-	-	-	2	-	1	-
阿 蓮 區	62	-	-	-	2	-	-	2	1	-
路 竹 區	129	-	-	-	7	-	-	7	3	-
湖 內 區	59	-	-	-	4	-	-	3	-	-
茄 苳 區	39	-	-	-	1	-	1	6	-	-
永 安 區	38	-	-	-	-	-	-	6	-	-
彌 陀 區	40	-	-	-	1	-	-	4	1	-
梓 官 區	56	1	-	-	4	-	16	2	-	-
旗 山 區	146	-	2	-	6	-	-	3	-	-
美 濃 區	171	1	-	1	5	-	-	6	1	-
六 龜 區	45	-	-	-	1	1	-	-	-	-
甲 仙 區	10	-	1	-	1	-	-	-	-	-
杉 林 區	52	-	-	-	-	-	-	5	-	-
內 門 區	42	-	-	-	-	-	1	-	-	-
茂 林 區	-	-	-	-	-	-	-	-	-	-
桃 源 區	9	-	-	-	1	-	-	1	-	-
那 瑪 夏 區	4	-	-	-	1	-	-	-	-	-

資料來源：本局火災調查科

次 數 按 起 火 原 因 分

單位：次

烤火	施工 不慎	易燃品 自(復) 燃	瓦 斯 漏 氣 或爆炸	化學 物品	燃放 爆竹	交通 事故	天然 災害	遺留 火種	原因 不明	其他
-	5	-	7	-	-	1	-	-	-	25
-	5	1	2	-	-	4	-	-	-	23
-	5	1	3	-	2	3	-	-	-	37
-	-	1	2	-	3	-	-	-	-	27
-	2	3	2	1	-	-	-	-	-	27
-	3	1	1	2	3	-	1	-	-	18
-	1	1	2	2	-	-	-	-	-	16
-	1	1	-	-	1	2	-	8	-	1
4	34	5	2	2	4	14	-	354	-	1,449
1	35	1	7	3	10	6	-	248	-	1,559
-	-	-	-	-	-	-	-	5	-	3
-	3	-	-	-	-	1	-	8	-	20
-	1	-	-	-	1	-	-	7	-	25
-	4	-	1	-	1	1	-	8	-	45
-	2	-	-	1	2	-	-	12	-	24
-	1	-	1	-	-	-	-	4	-	5
-	1	-	-	-	-	-	-	3	-	3
-	2	1	1	-	-	-	-	7	-	8
-	2	-	-	-	-	-	-	7	-	12
-	1	-	-	-	-	-	-	4	-	8
-	4	-	1	-	2	-	-	12	-	56
1	-	-	1	-	1	-	-	10	-	32
-	1	-	-	-	-	-	-	6	-	84
-	3	-	1	-	1	-	-	10	-	139
-	1	-	-	-	1	-	-	8	-	24
-	-	-	-	-	-	1	-	10	-	38
-	1	-	-	-	-	-	-	13	-	41
-	-	-	-	-	-	-	-	8	-	36
-	3	-	-	-	-	1	-	21	-	63
-	2	-	-	-	-	1	-	8	-	49
-	1	-	1	-	-	-	-	16	-	54
-	-	-	-	-	-	-	-	2	-	63
-	-	-	-	-	-	-	-	5	-	52
-	-	-	-	1	-	-	-	17	-	94
-	-	-	-	-	-	-	-	7	-	45
-	-	-	-	-	-	-	-	3	-	28
-	-	-	-	-	-	-	-	4	-	28
-	-	-	-	-	-	-	-	3	-	31
-	1	-	-	-	-	-	-	8	-	24
-	-	-	-	-	-	1	-	7	-	127
-	-	-	-	1	1	-	-	1	-	154
-	-	-	-	-	-	-	-	3	-	40
-	1	-	-	-	-	-	-	-	-	7
-	-	-	-	-	-	-	-	1	-	46
-	-	-	-	-	-	-	-	-	-	41
-	-	-	-	-	-	-	-	-	-	-
-	-	-	-	-	-	-	-	-	-	7
-	-	-	-	-	-	-	-	-	-	3

表6-5 高 雄 市

年 底 別 及 區 域 別	總計	按 建 築 物 高 度 分					按 起 火 建			
		一層至 五 層	六層至 十二層	十三層至 十九層	二十層至 二十九層	三十層 以 上	獨立 住宅	集合 住宅	辦公 建築	商業 建築
民國 98年	141	119	11	8	2	1	60	21	2	18
民國 99年	102	87	10	3	2	-	37	20	4	9
民國100年	87	77	7	2	1	-	33	11	3	10
民國101年	65	60	4	1	-	-	34	4	-	6
民國102年	72	58	10	3	1	-	29	16	-	4
民國103年	55	47	6	2	-	-	27	7	1	-
民國104年	45	36	4	4	1	-	21	10	-	4
民國105年	43	35	6	2	-	-	17	8	1	4
民國106年	1,026	787	135	91	13	-	574	274	8	33
民國107年	1,120	859	139	104	18	-	570	307	10	27
區域別										
鹽 埕 區	17	12	3	2	-	-	10	5	-	-
鼓 山 區	57	37	8	9	3	-	28	23	-	2
左 營 區	84	46	12	26	-	-	28	42	2	3
楠 梓 區	60	48	6	6	-	-	36	17	-	-
三 民 區	129	76	27	20	6	-	53	58	1	2
新 興 區	38	27	8	3	-	-	19	13	1	2
前 金 區	23	12	9	1	1	-	7	10	1	3
苓 雅 區	87	64	14	7	2	-	39	31	1	6
前 鎮 區	81	58	12	6	5	-	45	22	-	2
旗 津 區	10	10	-	-	-	-	7	1	1	-
小 港 區	60	52	6	2	-	-	32	13	-	1
鳳 山 區	137	98	22	16	1	-	78	50	1	3
林 園 區	24	24	-	-	-	-	21	-	-	-
大 寮 區	55	48	7	-	-	-	32	8	-	-
大 樹 區	4	4	-	-	-	-	4	-	-	-
大 社 區	9	9	-	-	-	-	7	-	-	-
大 仁 區	40	38	1	1	-	-	21	3	2	1
烏 松 區	19	18	1	-	-	-	6	3	-	-
岡 山 區	49	44	1	4	-	-	17	5	-	2
橋 頭 區	13	12	1	-	-	-	3	1	-	-
燕 巢 區	8	8	-	-	-	-	4	-	-	-
田 寮 區	-	-	-	-	-	-	-	-	-	-
阿 蓮 區	6	6	-	-	-	-	1	-	-	-
阿 湖 區	22	22	-	-	-	-	9	-	-	-
路 竹 區	8	6	1	1	-	-	5	1	-	-
茄 苳 區	8	8	-	-	-	-	7	-	-	-
永 安 區	7	7	-	-	-	-	2	-	-	-
彌 陀 區	5	5	-	-	-	-	4	-	-	-
梓 官 區	6	6	-	-	-	-	3	-	-	-
旗 山 區	19	19	-	-	-	-	14	-	-	-
美 濃 區	17	17	-	-	-	-	15	-	-	-
六 甲 區	6	6	-	-	-	-	2	1	-	-
甲 仙 區	2	2	-	-	-	-	2	-	-	-
杉 林 區	6	6	-	-	-	-	6	-	-	-
內 門 區	1	1	-	-	-	-	-	-	-	-
茂 林 區	-	-	-	-	-	-	-	-	-	-
桃 源 區	2	2	-	-	-	-	2	-	-	-
那 瑪 夏 區	1	1	-	-	-	-	1	-	-	-

資料來源：本局火災調查科

起 火 建 築 物

單位：次

築 物 類 別 分					按 起 火 建 築 物 火 災 時 用 途 分							
複合 建築	倉庫	工廠	寺廟	其他	住宅	營業 場所	作業 場所	倉庫	空屋或 修建中	公共 設施	其他	
6	12	12	2	8	78	23	11	13	3	3	10	
2	9	12	2	7	56	13	11	10	4	2	6	
-	6	21	-	3	42	10	20	6	3	1	5	
2	9	7	1	2	36	8	7	10	1	2	1	
1	3	14	-	5	40	11	14	4	-	-	3	
-	2	15	-	3	32	3	14	3	-	1	2	
1	2	7	-	-	27	6	5	6	1	-	-	
1	3	4	2	3	24	6	4	3	2	1	3	
2	16	57	4	58	816	80	56	19	19	6	30	
8	34	75	3	86	845	97	73	30	14	8	53	
-	-	-	-	2	14	1	-	-	-	1	1	
-	1	1	-	2	49	5	1	1	-	-	1	
1	-	1	-	7	70	10	1	-	-	2	1	
-	1	1	1	4	52	3	-	3	-	-	2	
2	2	1	-	10	107	9	3	1	1	2	6	
-	1	-	-	2	29	6	-	1	-	-	2	
-	-	-	-	2	16	6	-	-	1	-	-	
3	-	-	1	6	66	16	1	-	-	1	3	
1	1	3	-	7	64	7	4	1	2	-	3	
-	-	-	-	1	8	1	-	-	-	-	1	
-	1	11	-	2	45	2	9	3	-	-	1	
-	-	2	-	3	121	10	1	-	1	1	3	
-	1	-	-	2	20	1	-	1	-	-	2	
-	7	7	-	1	39	-	9	6	-	-	1	
-	-	-	-	-	4	-	-	-	-	-	-	
-	-	2	-	-	7	-	2	-	-	-	-	
-	6	6	-	1	25	5	7	2	-	-	1	
-	4	5	-	1	9	2	4	3	-	-	1	
1	2	19	-	3	21	6	15	3	-	-	4	
-	2	4	-	3	4	1	4	2	-	-	2	
-	1	2	-	1	4	1	2	-	-	-	1	
-	-	-	-	-	-	-	-	-	-	-	-	
-	-	3	-	2	1	1	3	-	-	-	1	
-	-	5	-	8	7	2	5	-	2	-	6	
-	-	-	-	2	6	-	-	-	1	-	1	
-	-	-	-	1	7	-	-	-	-	-	1	
-	2	1	-	2	2	-	1	2	2	-	-	
-	-	-	-	1	2	-	-	-	2	-	1	
-	2	-	-	1	3	-	-	1	1	-	1	
-	-	-	1	4	14	1	-	-	1	-	3	
-	-	1	-	1	14	1	1	-	-	-	1	
-	-	-	-	3	4	-	-	-	-	1	1	
-	-	-	-	-	2	-	-	-	-	-	-	
-	-	-	-	-	6	-	-	-	-	-	-	
-	-	-	-	1	-	-	-	-	-	-	1	
-	-	-	-	-	-	-	-	-	-	-	-	
-	-	-	-	-	2	-	-	-	-	-	-	
-	-	-	-	-	1	-	-	-	-	-	-	

表6-6 高雄市火災出動人員、

年 底 別 及 區 域 別	受理火災 件數	出 動 人 次				救 出 人 數	出 動 車					
		合 計	消 防 人 員	義 消 人 員	其 他		合 計	雲梯消防車		化 學 消 防 車	水 箱 消 防 車	水 庫 消 防 車
								直線	屈折			
民國 98年	-	52,509	44,074	6,208	2,227	40	17,391	195	1,197	687	7,929	3,317
民國 99年	-	55,512	47,952	5,675	1,885	43	19,062	300	1,465	473	8,891	3,456
民國100年	-	46,963	44,459	2,466	38	35	16,765	174	1,345	678	7,322	3,275
民國101年	-	43,650	42,086	1,493	71	54	16,062	212	1,313	502	6,780	3,253
民國102年	-	53,005	50,746	2,216	43	66	19,714	181	1,426	495	8,696	3,936
民國103年	-	61,737	59,800	1,860	77	73	21,771	132	1,803	443	9,866	4,076
民國104年	-	61,746	59,973	1,491	282	138	21,258	107	1,667	358	10,236	3,603
民國105年	3,857	47,277	46,514	692	71	108	17,080	266	1,508	134	7,705	2,943
民國106年	4,418	51,916	50,463	1,228	225	67	17,766	88	1,560	150	8,546	2,987
民國107年	4,576	57,890	54,509	1,098	2,283	87	19,839	25	1,715	247	9,820	3,063
區域別												
鹽 埕 區	44	622	587	-	35	1	217	-	30	-	121	5
鼓 山 區	152	2,457	2,350	3	104	3	823	-	107	-	421	66
左 營 區	189	3,042	2,927	5	110	5	1,038	-	138	-	469	152
楠 梓 區	194	2,709	2,562	14	133	3	927	-	109	2	377	186
三 民 區	268	4,949	4,860	7	82	10	1,670	3	247	-	687	261
新 興 區	87	1,713	1,669	-	44	6	554	-	95	-	236	61
前 金 區	63	996	949	4	43	-	314	-	48	-	156	24
苓 雅 區	172	3,019	2,933	1	85	11	953	12	143	-	425	97
前 鎮 區	197	3,417	3,250	5	162	-	1,177	6	162	3	482	188
旗 津 區	43	693	658	-	35	-	248	-	24	-	108	47
小 港 區	226	3,020	2,856	19	145	9	1,109	-	120	5	498	207
鳳 山 區	306	4,430	4,331	1	98	8	1,500	4	169	-	741	189
林 園 區	156	1,411	1,341	23	47	3	510	-	37	13	323	33
大 寮 區	322	3,473	3,336	17	120	1	1,159	-	30	16	683	176
大 樹 區	73	859	722	109	28	-	252	-	2	1	178	11
大 社 區	125	1,392	1,232	77	83	-	480	-	24	7	252	97
仁 武 區	167	2,511	2,424	2	85	4	886	-	43	21	391	183
鳥 松 區	114	1,412	1,344	28	40	2	522	-	26	10	267	94
岡 山 區	198	2,591	2,383	18	190	9	877	-	58	59	350	207
橋 頭 區	114	929	881	3	45	-	279	-	3	5	176	49
燕 巢 區	165	1,513	1,415	3	95	-	529	-	14	12	296	98
田 寮 區	79	679	637	31	11	-	266	-	-	5	212	10
阿 蓮 區	79	665	546	97	22	-	207	-	8	6	144	14
路 竹 區	167	1,825	1,730	1	94	8	634	-	31	28	315	122
湖 內 區	81	657	616	6	35	-	232	-	9	3	123	53
茄 苳 區	52	453	407	17	29	2	171	-	1	1	88	41
永 安 區	44	354	320	14	20	-	118	-	1	2	57	35
彌 陀 區	48	672	577	52	43	-	242	-	2	15	102	73
梓 官 區	80	834	776	5	53	2	291	-	6	4	142	73
旗 山 區	178	1,396	1,216	121	59	-	522	-	16	1	298	91
美 濃 區	199	1,629	1,335	249	45	-	534	-	11	27	314	80
六 龜 區	51	415	378	18	19	-	157	-	-	-	101	13
甲 仙 區	19	126	118	5	3	-	45	-	-	-	34	1
杉 林 區	58	382	360	-	22	-	167	-	-	-	103	8
內 門 區	50	499	375	114	10	-	174	-	1	1	109	18
茂 林 區	1	9	9	-	-	-	4	-	-	-	4	-
桃 源 區	11	110	76	27	7	-	38	-	-	-	27	-
那 瑪 夏 區	4	27	23	2	2	-	13	-	-	-	10	-

資料來源：本局救災救護指揮中心

車 輛 、 船 艇 、 直 升 機

單位：件、人次、人、輛、艘、架

輛		、		船		艇		、		直		升		機							
泡沫消防車	幫浦消防車	消超防高壓車	救助器材車	排煙車	照明車	空氣壓縮車	救災指揮車	水陸兩用車	災情勘查車	化災處理車	火災現場	勘驗車	消防警備車	消越野救車	災消機防救車	緊急修護車	一般護型車	加救護型車	救生艇	直升機	其他
149	46	6	257	1	31	24	666	-	-	1	179	17	-	-	-	2,664	14	5	-	6	
148	12	-	238	1	23	3	788	-	-	1	233	26	-	-	-	2,983	-	2	-	19	
-	3	-	132	5	8	5	804	-	-	1	331	131	-	-	-	2,551	-	-	-	-	
1	1	-	100	-	9	1	1,086	-	-	3	194	54	35	-	-	2,456	-	-	-	62	
-	3	-	64	6	4	-	1,294	-	-	6	156	50	133	-	-	3,187	-	-	-	77	
-	3	-	83	3	8	2	1,311	-	-	5	168	130	122	-	-	3,545	-	-	-	71	
-	-	-	62	4	6	-	1,321	-	-	1	183	127	284	-	-	3,208	-	-	-	91	
-	185	2	112	7	-	1	980	-	2	1	143	182	7	-	-	2,874	-	-	-	28	
-	384	2	102	11	-	-	528	-	14	3	187	363	2	-	-	2,703	-	-	-	136	
-	431	-	139	3	-	-	600	-	7	3	340	483	16	-	-	2,775	-	-	-	172	
-	17	-	-	-	-	-	-	-	-	-	4	4	-	-	-	36	-	-	-	-	
-	55	-	4	-	-	-	9	-	-	-	16	6	-	-	-	139	-	-	-	-	
-	55	-	3	-	-	-	13	-	-	-	22	13	-	-	-	172	-	-	-	1	
-	45	-	11	-	-	-	8	-	-	-	21	9	-	-	-	156	-	-	-	3	
-	119	-	10	-	-	-	21	-	-	-	35	15	-	-	-	271	-	-	-	1	
-	1	-	3	-	-	-	27	-	-	-	11	23	-	-	-	97	-	-	-	-	
-	-	-	2	1	-	-	16	-	-	-	6	11	-	-	-	50	-	-	-	-	
-	12	-	7	1	-	-	54	-	-	-	20	18	-	-	-	164	-	-	-	-	
-	89	-	3	-	-	-	7	-	-	-	23	9	-	-	-	205	-	-	-	-	
-	17	-	2	-	-	-	4	-	-	-	6	1	-	-	-	38	-	-	-	1	
-	1	-	6	-	-	-	72	-	-	-	20	13	-	-	-	166	-	-	-	1	
-	-	-	11	-	-	-	82	-	-	-	21	33	-	-	-	250	-	-	-	-	
-	-	-	3	-	-	-	4	-	-	-	9	28	1	-	-	58	-	-	-	1	
-	-	-	11	1	-	-	10	-	-	-	13	65	-	-	-	150	-	-	-	4	
-	14	-	1	-	-	-	17	-	-	-	6	1	-	-	-	20	-	-	-	1	
-	1	-	2	-	-	-	34	-	-	-	4	6	-	-	-	48	-	-	-	5	
-	1	-	18	-	-	-	61	-	-	2	26	9	-	-	-	126	-	-	-	5	
-	1	-	12	-	-	-	31	-	-	1	13	6	-	-	-	54	-	-	-	7	
-	-	-	8	-	-	-	9	-	1	-	18	59	-	-	-	106	-	-	-	2	
-	-	-	1	-	-	-	7	-	-	-	6	2	-	-	-	28	-	-	-	2	
-	-	-	1	-	-	-	20	-	-	-	3	23	-	-	-	60	-	-	-	2	
-	-	-	-	-	-	-	-	-	-	-	1	24	-	-	-	7	-	-	-	7	
-	-	-	-	-	-	-	9	-	-	-	2	-	-	-	-	24	-	-	-	-	
-	-	-	6	-	-	-	34	-	1	-	10	13	-	-	-	71	-	-	-	3	
-	-	-	1	-	-	-	13	-	-	-	1	-	-	-	-	29	-	-	-	-	
-	-	-	2	-	-	-	10	-	-	-	-	3	-	-	-	25	-	-	-	-	
-	-	-	-	-	-	-	1	-	-	-	2	6	-	-	-	14	-	-	-	-	
-	-	-	4	-	-	-	2	-	-	-	3	20	-	-	-	21	-	-	-	-	
-	-	-	5	-	-	-	11	-	-	-	5	5	-	-	-	37	-	-	-	3	
-	2	-	2	-	-	-	4	-	-	-	6	20	1	-	-	60	-	-	-	21	
-	-	-	-	-	-	-	-	-	-	-	4	17	1	-	-	42	-	-	-	38	
-	-	-	-	-	-	-	7	-	4	-	2	-	-	-	-	14	-	-	-	16	
-	-	-	-	-	-	-	-	-	-	-	-	2	-	-	-	7	-	-	-	1	
-	-	-	-	-	-	-	-	-	-	-	1	11	13	-	-	14	-	-	-	17	
-	1	-	-	-	-	-	2	-	-	-	-	7	-	-	-	8	-	-	-	27	
-	-	-	-	-	-	-	-	-	-	-	-	-	-	-	-	-	-	-	-	-	
-	-	-	-	-	-	-	1	-	1	-	-	-	-	-	-	7	-	-	-	2	
-	-	-	-	-	-	-	-	-	-	-	-	1	-	-	-	1	-	-	-	1	

表7-1 高 雄 市 消 防

年 底 別 及 分 隊 別	月 底 救 護 車 輛 數			救 護 出 勤			非 創					
	合 計	一 般 救 護 車	加 護 救 護 車	合 計(1+2)	送 醫 次 數 (1)	空 跑 (未 送 醫) 次 數(2)	合 計(3+4)	非 創				
								計(3)	急 病	疑 似 毒 藥 物 中 毒	疑 似 一 氧 化 碳 中 毒	癲 癇/ 抽 搐
民國 98年	114	113	1	100,298	76,970	23,328	81,010	38,962	27,324	432	110	1,436
民國 99年	127	126	1	114,674	89,550	25,124	92,886	44,522	31,280	481	104	1,740
民國100年	127	126	1	124,866	96,077	28,789	100,492	48,714	35,627	443	68	1,806
民國101年	134	133	1	127,783	98,449	29,334	102,897	50,218	36,693	462	95	1,728
民國102年	153	153	-	126,992	96,060	30,932	100,347	46,910	33,325	524	68	1,721
民國103年	177	177	-	132,977	99,726	33,251	104,808	48,993	33,380	532	54	1,892
民國104年	190	190	-	136,053	102,323	33,730	107,871	50,847	34,349	605	71	1,944
民國105年	171	171	-	136,511	102,932	33,579	107,998	51,660	34,810	572	63	2,010
民國106年	151	151	-	135,811	101,367	34,444	106,538	50,467	34,163	561	58	1,782
民國107年	134	134	-	136,046	101,206	34,840	106,228	49,959	33,573	571	50	1,805
分隊別												
第一大隊	24	24	-	28,738	19,792	8,946	20,595	9,898	6,695	110	16	303
新興分隊	3	3	-	5,718	3,336	2,382	3,458	1,602	1,113	13	4	46
前金分隊	4	4	-	5,289	3,395	1,894	3,523	1,615	1,054	32	4	58
苓雅分隊	5	5	-	6,640	5,003	1,637	5,187	2,518	1,564	31	4	73
旗津分隊	3	3	-	1,141	966	175	1,003	598	394	2	-	16
瑞隆分隊	3	3	-	4,500	3,169	1,331	3,306	1,671	1,211	16	2	58
前鎮分隊	3	3	-	2,862	2,164	698	2,283	1,077	792	3	2	33
成功分隊	3	3	-	2,588	1,759	829	1,835	817	567	13	-	19
第二大隊	21	21	-	32,347	23,585	8,762	24,650	11,673	7,937	133	9	448
鼎金分隊	3	3	-	3,868	2,872	996	3,023	1,285	861	14	1	66
大昌分隊	3	3	-	6,011	4,152	1,859	4,316	2,168	1,568	33	2	85
十全分隊	2	2	-	4,393	2,977	1,416	3,113	1,283	869	11	-	49
左營分隊	5	5	-	5,442	4,228	1,214	4,403	2,304	1,543	19	-	75
新莊分隊	3	3	-	5,179	3,852	1,327	4,081	1,748	1,202	27	2	77
中華分隊	2	2	-	4,635	3,421	1,214	3,565	1,721	1,104	26	3	52
鼓山分隊	3	3	-	2,819	2,083	736	2,149	1,164	790	3	1	44
第三大隊	23	23	-	30,818	23,394	7,424	24,571	11,367	7,254	115	14	420
鳳祥分隊	2	2	-	3,104	2,325	779	2,444	1,078	689	8	-	46
五甲分隊	3	3	-	4,626	3,649	977	3,699	1,874	1,097	19	2	79
鳳山分隊	3	3	-	7,646	5,361	2,285	5,602	2,713	1,786	36	4	82
大寮分隊	3	3	-	3,724	2,960	764	3,116	1,355	835	15	2	50
中庄分隊	3	3	-	3,315	2,495	820	2,642	1,177	847	13	-	29
林園分隊	2	2	-	2,863	2,347	516	2,530	1,256	763	8	1	47
大林分隊	2	2	-	792	624	168	630	262	181	3	-	17
高桂分隊	3	3	-	2,676	2,028	648	2,194	872	544	7	2	38
小港分隊	2	2	-	2,072	1,605	467	1,714	780	512	6	3	32
第四大隊	23	23	-	23,737	18,074	5,663	19,232	8,158	5,504	114	7	323
橋頭分隊	2	2	-	2,102	1,622	480	1,741	669	454	7	-	23
梓官分隊	2	2	-	1,517	1,156	361	1,211	620	412	10	2	33
燕巢分隊	3	3	-	1,562	1,202	360	1,289	476	322	5	2	20
大樹分隊	3	3	-	1,769	1,309	460	1,357	735	479	14	-	15
鳥松分隊	3	3	-	3,114	2,306	808	2,466	910	571	9	-	31
大社分隊	2	2	-	2,346	1,796	550	1,902	876	634	18	1	26
仁武分隊	3	3	-	3,102	2,351	751	2,489	928	642	8	1	39
楠梓分隊	3	3	-	3,822	2,865	957	3,127	1,158	797	17	-	40
右昌分隊	2	2	-	4,403	3,467	936	3,650	1,786	1,193	26	1	96
第五大隊	18	18	-	12,992	10,214	2,778	10,835	5,020	3,484	65	4	181
路竹分隊	3	3	-	2,538	2,016	522	2,196	910	628	11	-	39
阿蓮分隊	2	2	-	1,320	1,104	216	1,167	585	405	7	-	16
茄萣分隊	2	2	-	1,415	1,145	270	1,203	691	506	7	1	17
湖內分隊	2	2	-	1,422	1,126	296	1,196	582	447	2	1	18
岡山分隊	2	2	-	4,335	3,267	1,068	3,447	1,437	949	21	-	59
田寮分隊	2	2	-	405	328	77	336	195	140	2	1	5
彌陀分隊	3	3	-	869	704	165	737	408	250	13	-	21
永安分隊	2	2	-	688	524	164	553	212	159	2	1	6
第六大隊	25	25	-	7,414	6,147	1,267	6,345	3,843	2,699	34	-	130
內門分隊	2	2	-	691	590	101	614	335	231	4	-	10
旗山分隊	3	3	-	2,017	1,540	477	1,630	801	566	7	-	31
美濃分隊	3	3	-	1,848	1,571	277	1,627	970	664	5	-	17
杉林分隊	2	2	-	923	796	127	805	570	388	8	-	20
甲仙分隊	3	3	-	381	320	61	326	206	151	3	-	2
那瑪夏分隊	2	2	-	137	119	18	124	89	52	-	-	6
六龜分隊	3	3	-	662	572	90	574	421	312	6	-	20
寶來分隊	3	3	-	370	303	67	306	211	165	-	-	6
桃源分隊	2	2	-	173	150	23	150	110	77	-	-	14
茂林分隊	2	2	-	212	186	26	189	130	93	1	-	4

資料來源：本局緊急救護科

緊 急 救 護 服 務

單位：輛；次；人次

急 救 送 醫 人 數 (人 次)															
傷 類						創 傷 類									
路倒	行為急症/精神異常	孕婦急產	溺水	到院前心肺功能停止	其他	計(4)	一般外傷	車禍受傷	墜落傷	穿刺傷	燒燙傷	電擊傷	生物咬螫傷	到院前心肺功能停止	其他
1,495	2,574	108	72	1,574	3,837	42,048	8,062	31,350	621	42	154	14	53	192	1,719
1,917	3,027	145	79	1,693	4,056	48,364	7,616	37,973	583	45	177	17	70	179	1,560
1,909	2,973	187	66	1,823	3,812	51,778	7,528	41,657	580	42	159	13	86	200	1,704
1,679	2,969	243	69	2,020	4,260	52,679	6,986	43,221	564	34	166	11	87	213	1,513
1,501	2,736	206	76	2,053	4,700	53,437	6,356	44,829	630	39	166	12	84	254	1,397
1,446	2,621	249	63	2,186	6,570	55,815	6,445	46,731	535	33	170	12	108	299	1,482
1,239	2,604	301	52	2,039	7,483	57,024	6,001	47,917	554	51	176	26	117	269	1,913
1,339	2,629	305	42	1,972	7,918	56,338	5,550	47,528	609	31	202	9	102	297	2,010
1,273	2,640	245	48	1,819	7,878	56,071	5,651	47,510	484	39	172	9	115	297	1,794
1,068	2,427	262	40	1,889	8,274	56,269	6,589	46,714	443	28	179	9	111	280	1,916
208	500	49	21	348	1,648	10,697	1,111	9,103	80	6	21	1	10	29	336
27	84	7	1	57	250	1,856	171	1,536	15	-	4	-	1	5	124
3	82	3	14	56	309	1,908	315	1,551	13	2	3	-	2	8	14
96	130	21	-	97	502	2,669	104	2,460	16	-	4	-	1	7	77
12	31	1	4	18	120	405	91	267	7	1	2	-	2	1	34
24	82	11	-	54	213	1,635	127	1,466	5	-	2	-	-	3	32
23	52	5	-	28	139	1,206	133	1,015	11	2	5	1	2	2	35
23	39	1	2	38	115	1,018	170	808	13	1	1	-	2	3	20
247	604	43	11	431	1,810	12,977	1,484	10,830	97	2	52	2	11	62	437
25	78	8	1	55	176	1,738	173	1,513	11	-	4	-	1	2	34
24	99	13	-	76	268	2,148	178	1,857	17	-	9	2	1	18	66
38	67	1	-	48	200	1,830	179	1,556	15	-	4	-	1	7	68
44	106	4	3	68	442	2,099	185	1,654	19	2	7	-	4	12	216
31	93	10	-	74	232	2,333	448	1,848	11	-	14	-	1	3	8
50	98	3	1	71	313	1,844	306	1,467	17	-	6	-	-	9	39
35	63	4	6	39	179	985	15	935	7	-	8	-	3	11	6
290	592	60	2	424	2,196	13,204	2,257	10,029	85	2	50	4	10	70	697
20	48	12	-	34	221	1,366	76	1,242	6	1	6	-	2	11	22
60	106	9	-	63	439	1,825	1	1,356	9	-	8	-	1	3	447
71	136	17	-	92	489	2,889	1,484	1,311	13	1	5	-	-	14	61
21	82	6	-	63	281	1,761	352	1,335	11	-	10	2	3	12	36
26	62	3	-	37	160	1,465	81	1,327	18	-	6	-	1	4	28
38	41	8	1	60	289	1,274	103	1,096	10	-	4	-	2	10	49
16	32	-	1	11	1	368	6	352	4	-	3	-	-	3	-
28	43	2	-	39	169	1,322	151	1,095	10	-	4	2	1	7	52
10	42	3	-	25	147	934	3	915	4	-	4	-	-	6	2
188	370	50	4	333	1,265	11,074	736	9,950	89	10	34	1	18	53	183
9	27	6	-	22	121	1,072	60	987	5	1	5	-	2	7	5
8	17	3	-	27	108	591	53	514	7	-	1	-	1	1	14
19	29	-	-	21	58	813	41	719	10	1	7	-	6	7	22
8	30	6	-	16	167	622	25	553	13	1	1	-	5	7	17
24	53	7	4	40	171	1,556	58	1,459	11	2	3	-	-	6	17
15	42	6	-	24	110	1,026	109	888	14	1	2	-	1	3	8
17	44	4	-	48	125	1,561	135	1,370	7	1	3	1	1	10	33
31	52	6	-	60	155	1,969	126	1,778	12	1	3	-	1	7	41
57	76	12	-	75	250	1,864	129	1,682	10	2	9	-	1	5	26
65	229	44	2	224	722	5,815	398	5,144	52	7	17	-	16	37	144
13	33	10	-	54	122	1,286	81	1,162	10	2	6	-	2	6	17
6	25	5	-	23	98	582	50	500	5	1	2	-	6	5	13
5	20	7	-	31	97	512	38	447	7	-	2	-	3	4	11
5	20	-	1	24	64	614	55	531	5	1	2	-	1	3	16
25	99	13	-	66	205	2,010	47	1,869	16	2	5	-	1	14	56
5	1	1	-	7	33	141	26	102	3	1	-	-	2	2	5
5	22	8	1	8	80	329	72	230	4	-	-	-	1	1	21
1	9	-	-	11	23	341	29	303	2	-	-	-	-	2	5
70	132	16	-	129	633	2,502	603	1,658	40	1	5	1	46	29	119
6	13	5	-	18	48	279	40	210	2	-	-	-	5	6	16
17	33	2	-	23	122	829	52	752	8	-	1	-	2	8	6
19	42	2	-	39	182	657	108	495	9	-	-	-	8	2	35
10	15	2	-	16	111	235	149	51	2	1	-	-	10	4	18
1	6	1	-	7	35	120	57	38	3	-	1	-	3	3	15
1	4	2	-	5	19	35	12	14	1	-	-	-	3	1	4
9	17	-	-	8	49	153	90	39	5	-	-	1	6	2	10
4	2	-	-	2	32	95	48	24	6	-	2	-	4	1	10
1	-	2	-	4	12	40	28	7	1	-	-	-	2	1	1
2	-	-	-	7	23	59	19	28	3	-	1	-	3	1	4

表7-2 高 雄 市 消 防 緊 急

年 底 別 及 分 隊 別	呼 吸 道 處 置										創 傷		
	口咽呼 吸道	鼻咽 呼吸 道	抽吸	哈姆 立克 法	LMA/ ILMA	鼻 管	面 罩	非再呼吸 型面罩	BVM(正 壓給氧)	其 他	頸 圈	清 洗 傷 口	包 紮 止 血
民國 98年	1,310	158	151	34	214	6,702	6,214	397	2,023	12	5,490	29,151	26,465
民國 99年	1,570	140	207	30	296	7,078	7,293	1,042	2,318	21	6,635	34,724	31,560
民國100年	1,773	178	225	55	330	7,098	7,583	1,586	2,491	32	7,315	38,271	34,458
民國101年	1,602	143	214	61	734	6,736	7,834	2,531	2,777	63	7,330	40,060	36,157
民國102年	892	159	215	47	1,482	6,351	7,061	2,741	2,822	42	6,883	40,385	35,758
民國103年	322	148	245	48	2,156	6,611	6,885	3,226	2,969	44	6,679	44,430	39,890
民國104年	144	137	183	32	2,117	5,539	6,134	3,347	2,763	41	6,464	46,075	41,554
民國105年	123	89	173	29	2,094	4,827	5,534	3,450	2,741	40	5,285	45,093	40,729
民國106年	88	89	148	33	1,943	4,096	4,891	3,564	2,717	20	4,943	47,750	43,132
民國107年	62	88	128	36	1,950	3,975	4,319	3,686	2,706	18	5,233	48,319	44,044
分隊別													
第一大隊	10	17	32	3	331	813	752	730	506	7	798	9,794	7,630
新興分隊	6	1	5	1	57	81	133	125	95	-	153	2,472	1,790
前金分隊	3	3	12	-	52	128	131	97	89	1	111	1,375	987
苓雅分隊	1	9	2	-	93	223	179	159	125	2	196	2,183	1,597
旗津分隊	-	1	6	-	16	53	68	42	24	-	70	352	349
瑞隆分隊	-	-	3	1	51	150	113	129	81	2	110	1,472	1,100
前鎮分隊	-	3	2	-	25	105	58	114	39	2	80	985	960
成功分隊	-	-	2	1	37	73	70	64	53	-	78	955	847
第二大隊	12	20	22	9	450	965	837	971	606	2	1,190	11,601	11,155
鼎金分隊	-	5	2	1	54	90	71	83	69	1	126	1,291	1,272
大昌分隊	3	1	1	-	83	235	149	175	113	1	168	2,139	2,018
十全分隊	1	2	-	-	53	127	76	85	74	-	156	1,554	1,475
左營分隊	2	5	11	2	75	176	227	200	113	-	350	1,905	1,896
新莊分隊	1	1	1	2	72	171	96	154	93	-	107	2,071	1,895
中華分隊	2	5	-	1	71	108	100	168	88	-	182	1,745	1,700
鼓山分隊	3	1	7	3	42	58	118	106	56	-	101	896	899
第三大隊	8	15	31	7	452	838	826	702	579	44	794	10,445	9,575
鳳祥分隊	-	-	2	1	41	141	69	86	53	-	102	1,070	920
五甲分隊	1	-	-	-	50	106	118	62	74	-	51	1,389	1,377
鳳山分隊	-	14	16	5	101	236	291	130	136	1	169	2,441	2,076
大寮分隊	2	-	1	1	70	92	107	92	77	-	86	1,259	1,118
中庄分隊	4	-	5	-	39	75	122	80	51	1	89	1,229	1,223
林園分隊	-	-	1	-	65	65	51	68	79	-	113	978	960
大林分隊	-	-	-	-	13	16	18	36	19	-	35	295	291
高桂分隊	1	1	2	-	42	34	26	102	57	1	84	1,050	889
小港分隊	-	-	4	-	31	73	24	46	33	-	65	734	721
第四大隊	15	24	13	7	342	639	796	585	473	5	948	9,385	8,706
橋頭分隊	-	4	1	-	26	52	53	57	36	-	102	824	759
梓官分隊	-	-	2	3	24	77	97	36	37	-	80	486	428
燕巢分隊	1	2	3	2	25	62	56	64	30	2	78	596	589
大樹分隊	-	1	-	-	21	44	51	54	29	-	44	529	401
鳥松分隊	2	-	-	1	43	53	74	40	58	-	111	1,298	1,142
大社分隊	5	3	2	-	21	78	86	64	26	-	58	880	774
仁武分隊	3	7	4	-	54	89	67	61	73	-	172	1,300	1,192
楠梓分隊	3	5	1	1	63	68	108	68	89	1	104	1,998	1,997
右昌分隊	1	2	-	-	65	116	204	141	95	2	199	1,474	1,424
第五大隊	8	9	19	9	234	322	689	443	334	1	852	5,090	5,014
路竹分隊	1	2	3	4	56	50	117	57	71	-	166	1,200	1,192
阿蓮分隊	1	1	8	1	24	29	131	74	31	-	165	453	440
茄萣分隊	3	5	2	-	29	48	67	76	50	1	97	506	486
湖內分隊	1	-	-	1	25	35	101	65	35	-	102	576	561
岡山分隊	-	-	4	2	72	75	187	103	111	-	164	1,701	1,701
田寮分隊	-	-	1	1	9	8	30	26	11	-	28	108	99
彌陀分隊	1	-	1	-	8	52	30	31	11	-	53	294	282
永安分隊	1	1	-	-	11	25	26	11	14	-	77	252	253
第六大隊	9	3	11	1	141	398	419	255	208	-	651	2,004	1,964
內門分隊	-	-	-	-	20	33	32	35	32	-	72	206	199
旗山分隊	3	-	6	-	29	71	63	46	41	-	148	754	749
美濃分隊	1	1	4	-	37	102	76	71	56	-	226	507	487
杉林分隊	1	-	-	1	17	45	51	45	28	-	70	176	175
甲仙分隊	-	1	-	-	9	12	38	15	13	-	39	74	76
那瑪夏分隊	-	-	1	-	6	16	13	-	7	-	11	26	24
六龜分隊	4	1	-	-	9	47	83	12	11	-	39	120	119
寶來分隊	-	-	-	-	3	23	33	13	5	-	18	64	58
桃源分隊	-	-	-	-	4	24	13	5	6	-	9	30	30
茂林分隊	-	-	-	-	7	25	17	13	9	-	19	47	47

資料來源：本局緊急救護科

救 護 急 救 處 置

處 置					心 肺 復 甦 術			藥 物 處 置				其 他 處 置					醫 療 / 線 上 指 導 醫 師 核 簽
夾板 固定	長背板 固定	KED 固定	抽吸式 護木	其他	CPR	使用AED		靜脈輸 液	口服 葡萄糖	協助 NTG 含片	協助 支氣 管擴 張劑	保暖	心理 支持	急產 接生	測量血 糖	其他	
						不建議 電擊	電擊										
4,316	5,793	495	-	-	1,966	1,577	142	48	216	-	-	29,951	63,131	82	-	-	-
4,433	6,409	515	-	-	2,080	1,783	157	122	491	-	-	31,942	72,617	58	-	-	-
4,810	6,975	477	-	-	2,248	1,911	161	89	698	-	-	34,782	77,394	47	-	-	-
4,843	7,152	455	-	-	2,423	2,128	193	277	819	-	-	37,426	78,409	38	-	-	-
4,625	6,968	416	-	-	2,477	2,156	192	819	919	-	-	30,926	73,343	31	-	-	-
4,538	7,398	414	-	-	2,535	2,232	262	1,707	990	-	-	30,557	79,306	37	-	-	-
3,573	7,304	356	-	-	2,365	2,072	299	1,233	577	-	-	24,177	83,825	51	-	-	-
3,087	6,108	279	3,067	4	2,328	2,035	299	1,176	596	161	59	20,917	82,455	48	12,299	70,253	244
2,624	5,819	263	2,780	16	2,174	1,929	312	1,280	169	90	57	16,918	74,800	51	13,171	99,758	347
2,320	5,870	226	2,846	20	2,190	1,849	308	1,035	70	91	80	13,713	70,885	109	12,930	102,626	221
442	905	24	462	3	387	335	45	283	14	22	19	1,394	11,171	18	2,393	21,014	85
45	170	-	82	-	63	53	8	29	-	6	5	366	2,745	2	450	2,840	5
97	152	8	86	-	66	61	4	27	5	-	-	92	2,944	2	300	3,811	11
122	190	4	129	-	109	102	8	43	3	15	12	215	991	3	327	5,477	14
14	78	1	10	-	20	11	8	25	1	-	-	91	218	-	153	966	3
61	124	8	42	-	57	48	6	123	-	-	-	189	1,039	5	639	3,729	42
70	105	-	81	3	31	28	2	20	2	1	1	281	1,997	5	346	2,202	7
33	86	3	32	-	41	32	9	16	3	-	1	160	1,237	1	178	1,989	3
545	1,291	73	762	5	498	410	66	140	25	18	19	1,998	18,772	15	3,251	23,123	42
61	143	1	88	-	57	47	8	15	1	3	-	300	2,822	3	382	2,951	7
75	191	6	117	-	95	79	10	21	-	3	10	486	3,084	2	565	5,482	5
146	201	5	95	5	57	48	7	22	1	-	-	181	2,108	3	341	3,116	3
94	296	26	72	-	83	71	8	26	2	2	3	463	3,972	6	701	4,825	9
47	132	7	199	-	77	58	17	39	1	4	5	201	3,028	1	447	88	12
98	220	9	136	-	80	65	10	10	-	3	-	203	3,653	-	546	4,086	6
24	108	19	55	-	49	42	6	7	20	3	1	164	105	-	269	2,575	-
405	1,010	19	580	6	501	437	64	215	4	10	7	1,989	16,784	22	3,001	25,087	36
52	112	6	25	1	45	42	3	19	1	1	-	138	2,192	1	287	2,414	-
19	78	1	92	2	67	62	1	11	-	-	2	413	3,303	2	511	3,681	4
120	184	5	135	3	109	99	16	88	-	4	3	345	4,878	9	1,030	7,048	14
51	138	1	79	-	76	63	14	15	1	-	-	309	1,657	-	259	2,847	7
43	106	3	76	-	41	30	10	19	2	1	2	222	2,371	-	279	2,684	11
31	161	1	49	-	70	61	7	33	-	-	-	394	1,359	3	288	2,375	-
27	51	-	20	-	14	11	2	3	-	3	-	54	91	5	58	289	-
49	107	1	57	-	48	45	4	6	-	-	-	39	777	2	124	1,985	-
13	73	1	47	-	31	24	7	21	-	1	-	75	156	-	165	1,764	-
524	1,037	42	589	5	388	322	58	91	14	6	2	3,733	12,922	32	1,994	16,595	27
53	87	12	35	-	30	27	3	8	2	2	-	116	1,314	1	218	1,719	4
35	94	6	56	-	28	24	3	3	-	-	-	1,129	1,029	1	155	157	-
50	118	1	38	-	27	21	6	10	2	-	-	1,220	1,169	7	227	1,262	1
31	65	2	82	-	24	15	9	1	3	-	-	93	752	1	171	1,536	-
64	131	1	49	-	46	38	6	8	2	-	-	437	2,237	4	122	2,455	-
34	94	1	37	5	28	23	4	13	-	1	2	121	758	2	189	1,713	4
89	181	10	120	-	59	48	10	27	1	-	-	350	2,108	3	307	307	10
83	124	2	93	-	67	55	11	13	1	-	-	74	126	5	188	3,572	6
85	143	7	79	-	79	71	6	8	3	3	-	193	3,429	8	417	3,874	2
273	966	28	319	1	260	221	43	154	1	22	17	1,759	6,452	15	1,266	10,647	23
35	185	1	62	-	60	48	15	21	-	4	3	151	203	5	309	2,328	-
30	168	-	56	-	28	29	1	21	-	1	-	168	964	1	147	1,156	-
18	112	8	21	-	35	26	8	18	-	5	4	525	894	2	193	1,311	4
24	135	3	37	-	27	23	3	14	1	7	-	92	140	-	184	757	7
101	200	7	106	1	78	70	9	40	-	3	10	363	3,001	6	249	3,495	5
21	26	3	9	-	10	7	3	9	-	1	-	157	281	-	34	309	-
21	59	4	14	-	9	6	3	22	-	1	-	165	605	1	101	827	5
23	81	2	14	-	13	12	1	9	-	-	-	138	364	-	49	464	2
131	661	40	134	-	156	124	32	152	12	13	16	2,840	4,784	7	1,025	6,160	8
9	73	3	16	-	24	22	2	11	1	-	1	230	453	-	76	606	1
54	154	15	15	-	31	30	4	17	4	-	1	291	1,414	1	225	1,846	5
23	224	12	55	-	40	30	11	18	4	2	1	647	1,111	4	229	1,680	-
10	81	2	12	-	20	13	6	12	-	4	10	749	669	1	146	609	-
7	36	2	5	-	10	6	3	8	1	-	-	146	240	-	70	313	2
1	13	1	1	-	5	4	-	21	-	1	-	103	97	1	23	9	-
11	39	-	19	-	10	6	4	14	1	3	2	150	254	-	117	583	-
6	14	1	1	-	3	2	1	13	-	2	-	229	266	-	54	313	-
2	9	-	2	-	5	4	1	24	-	-	1	132	134	-	27	6	-
8	18	4	8	-	8	7	-	14	1	1	-	163	146	-	58	195	-

表7-3 高 雄 市 消 防 緊 急 救 護 到 院 前

年 底 別 及 分 隊 別	到院前心肺 功能停止	有目擊者	有旁觀者 CPR	有使用 PAD	院前 ROSC	事 故		
						住宅	工廠/ 工作地點	運動中心
民國105年	2,269	1,483	718	-	248	1,661	73	15
民國106年	2,116	1,153	796	-	55	1,504	62	13
民國107年	2,169	1,135	922	2	88	1,506	91	5
分隊別								
第一大隊	377	192	147	-	15	284	18	3
新興分隊	62	39	26	-	6	48	3	2
前金分隊	64	22	25	-	3	39	6	-
苓雅分隊	104	44	35	-	1	87	3	1
旗津分隊	19	6	9	-	-	17	1	-
瑞隆分隊	57	41	27	-	3	38	1	-
前鎮分隊	30	16	9	-	-	22	1	-
成功分隊	41	24	16	-	2	33	3	-
第二大隊	493	247	220	-	15	338	17	1
鼎金分隊	57	26	26	-	2	48	1	-
大昌分隊	94	43	49	-	4	64	3	-
十全分隊	55	30	21	-	1	35	4	-
左營分隊	80	42	33	-	2	53	2	-
新莊分隊	77	43	37	-	1	61	3	1
中華分隊	80	44	35	-	5	49	1	-
鼓山分隊	50	19	19	-	-	28	3	-
第三大隊	494	278	208	-	20	350	29	-
鳳祥分隊	45	26	15	-	2	26	4	-
五甲分隊	66	41	30	-	4	54	3	-
鳳山分隊	106	71	41	-	3	81	3	-
大寮分隊	75	38	33	-	2	49	5	-
中庄分隊	41	27	19	-	4	30	3	-
林園分隊	70	28	29	-	1	53	6	-
大林分隊	14	7	6	-	-	8	4	-
高桂分隊	46	30	25	-	1	27	1	-
小港分隊	31	10	10	-	3	22	-	-
第四大隊	386	220	176	1	20	256	14	-
橋頭分隊	29	17	8	-	-	17	1	-
梓官分隊	28	11	13	1	1	20	-	-
燕巢分隊	28	19	9	-	-	16	3	-
大樹分隊	23	14	11	-	-	12	1	-
鳥松分隊	46	34	20	-	4	25	-	-
大社分隊	27	17	11	-	-	18	2	-
仁武分隊	58	28	28	-	3	44	5	-
楠梓分隊	67	34	39	-	2	44	-	-
右昌分隊	80	46	37	-	10	60	2	-
第五大隊	261	116	108	1	12	178	12	-
路竹分隊	60	24	20	-	3	44	2	-
阿蓮分隊	28	10	9	-	-	25	1	-
茄萣分隊	35	20	18	-	5	23	1	-
湖內分隊	27	14	12	-	-	18	1	-
岡山分隊	80	31	36	1	3	47	6	-
田寮分隊	9	8	4	-	-	6	-	-
彌陀分隊	9	2	2	-	-	7	1	-
永安分隊	13	7	7	-	1	8	-	-
第六大隊	158	82	63	-	6	100	1	1
內門分隊	24	17	17	-	2	11	-	-
旗山分隊	31	19	10	-	2	22	-	-
美濃分隊	41	12	17	-	-	34	-	-
杉林分隊	20	8	7	-	-	15	-	1
甲仙分隊	10	8	3	-	-	4	-	-
那瑪夏分隊	6	1	2	-	1	4	-	-
六龜分隊	10	5	2	-	-	4	-	-
寶來分隊	3	2	1	-	-	1	-	-
桃源分隊	5	4	3	-	1	1	1	-
茂林分隊	8	6	1	-	-	4	-	-

資料來源：本局緊急救護科

心肺功能停止傷病患統計

單位：人次

街道／公路	地點						其他	不清楚
	公共建築	療養院	教育／學校	捷運站／ 車站／機場	診所／ 護理之家			
255	20	92	9	3	-	138	3	
239	20	85	8	4	-	179	2	
230	21	78	8	3	21	204	2	
26	4	5	-	-	5	32	-	
3	1	-	-	-	1	4	-	
7	-	2	-	-	3	7	-	
6	1	-	-	-	1	5	-	
-	-	-	-	-	-	1	-	
7	-	3	-	-	-	8	-	
2	-	-	-	-	-	5	-	
1	2	-	-	-	-	2	-	
47	5	20	3	1	7	54	-	
5	-	-	-	-	-	3	-	
10	1	4	-	-	1	11	-	
5	-	4	1	-	2	4	-	
8	-	3	-	-	1	13	-	
3	2	-	1	1	1	4	-	
9	2	8	-	-	2	9	-	
7	-	1	1	-	-	10	-	
51	5	20	2	-	3	33	1	
9	-	3	-	-	-	3	-	
4	-	1	-	-	1	3	-	
7	4	2	1	-	-	8	-	
11	-	6	-	-	-	3	1	
2	1	3	-	-	1	1	-	
7	-	-	-	-	-	4	-	
1	-	1	-	-	-	-	-	
6	-	4	1	-	1	6	-	
4	-	-	-	-	-	5	-	
51	4	19	1	1	4	36	-	
7	-	1	-	-	1	2	-	
3	-	-	-	-	-	5	-	
2	1	4	-	-	-	2	-	
6	-	-	-	-	-	4	-	
9	1	-	1	-	1	9	-	
1	1	-	-	-	1	4	-	
7	-	-	-	-	-	2	-	
9	1	9	-	-	-	4	-	
7	-	5	-	1	1	4	-	
26	2	7	2	-	2	31	1	
4	-	1	-	-	-	8	1	
1	-	-	-	-	-	1	-	
2	-	2	-	-	-	7	-	
1	-	-	1	-	-	6	-	
14	2	3	1	-	2	5	-	
2	-	-	-	-	-	1	-	
-	-	-	-	-	-	1	-	
2	-	1	-	-	-	2	-	
29	1	7	-	1	-	18	-	
6	-	6	-	-	-	1	-	
8	-	-	-	-	-	1	-	
3	-	-	-	-	-	4	-	
3	-	-	-	-	-	2	-	
3	-	-	-	1	-	2	-	
1	-	-	-	-	-	1	-	
3	-	-	-	-	-	3	-	
1	1	-	-	-	-	-	-	
1	-	-	-	-	-	2	-	
-	-	1	-	-	-	2	-	

表8-1 高 雄 市 水 患 災 害

年 底 別 及 區 域 別	人 員 傷 亡 (人)					建 物 損 失 (棟、戶)				搶救災民 人 數 (人)	總計	消 防 人 員
	計	死 亡	失 蹤	重 傷	輕 傷	建物全倒		建物半倒				
		人 數	人 數	人 數	人 數	棟	戶	棟	戶			
民國 98年	-	-	-	-	-	-	-	-	-	1,092	3,978	777
民國 99年	-	-	-	-	-	-	-	-	-	1,758	5,221	1,939
民國100年	-	-	-	-	-	-	-	-	-	-	-	-
民國101年	1	-	-	-	1	-	-	-	-	-	429	330
民國102年	-	-	-	-	-	-	-	-	-	-	-	-
民國103年	-	-	-	-	-	-	-	-	-	-	-	-
民國104年	-	-	-	-	-	-	-	-	-	-	-	-
民國105年	-	-	-	-	-	-	-	-	-	-	-	-
民國106年	-	-	-	-	-	-	-	-	-	1	11,962	203
民國107年	4	3	-	-	1	-	-	-	-	166	31,800	2,165
區域別												
鹽 埕 區	-	-	-	-	-	-	-	-	-	-	997	32
鼓 山 區	-	-	-	-	-	-	-	-	-	-	470	81
左 營 區	-	-	-	-	-	-	-	-	-	-	2,125	56
楠 梓 區	-	-	-	-	-	-	-	-	-	-	1,644	117
三 民 區	3	3	-	-	-	-	-	-	-	-	2,021	70
新 興 區	-	-	-	-	-	-	-	-	-	-	3,308	65
前 金 區	-	-	-	-	-	-	-	-	-	-	1,806	54
苓 雅 區	-	-	-	-	-	-	-	-	-	-	1,402	109
前 鎮 區	-	-	-	-	-	-	-	-	-	-	1,315	155
旗 津 區	-	-	-	-	-	-	-	-	-	-	339	65
小 港 區	1	-	-	-	1	-	-	-	-	1	1,243	100
鳳 山 區	-	-	-	-	-	-	-	-	-	-	1,647	77
林 園 區	-	-	-	-	-	-	-	-	-	-	756	48
大 寮 區	-	-	-	-	-	-	-	-	-	-	992	72
大 樹 區	-	-	-	-	-	-	-	-	-	-	1,125	54
大 社 區	-	-	-	-	-	-	-	-	-	-	758	66
仁 武 區	-	-	-	-	-	-	-	-	-	-	1,221	75
鳥 松 區	-	-	-	-	-	-	-	-	-	-	1,183	57
岡 山 區	-	-	-	-	-	-	-	-	-	13	516	101
橋 頭 區	-	-	-	-	-	-	-	-	-	11	275	43
燕 巢 區	-	-	-	-	-	-	-	-	-	-	391	57
田 寮 區	-	-	-	-	-	-	-	-	-	32	440	92
阿 蓮 區	-	-	-	-	-	-	-	-	-	14	455	45
路 竹 區	-	-	-	-	-	-	-	-	-	5	791	56
湖 內 區	-	-	-	-	-	-	-	-	-	-	574	39
茄 苳 區	-	-	-	-	-	-	-	-	-	-	513	41
永 安 區	-	-	-	-	-	-	-	-	-	-	163	30
彌 陀 區	-	-	-	-	-	-	-	-	-	-	209	36
梓 官 區	-	-	-	-	-	-	-	-	-	11	313	64
旗 山 區	-	-	-	-	-	-	-	-	-	1	627	16
美 濃 區	-	-	-	-	-	-	-	-	-	7	523	61
六 龜 區	-	-	-	-	-	-	-	-	-	-	344	46
甲 仙 區	-	-	-	-	-	-	-	-	-	-	270	12
杉 林 區	-	-	-	-	-	-	-	-	-	-	255	6
內 門 區	-	-	-	-	-	-	-	-	-	6	236	20
茂 林 區	-	-	-	-	-	-	-	-	-	-	174	12
桃 源 區	-	-	-	-	-	-	-	-	-	-	225	7
那 瑪 夏 區	-	-	-	-	-	-	-	-	-	65	154	28

資料來源：本局災害管理科

人 員 傷 亡 、 建 物 損 失

出 動 救 災 人 員 (人 次)								出 動 救 災 裝 備			
義 消	民 間 救	義 勇						車 輛	船 艇	直 升 機	
人 員	難 團 體	搜 救 隊	警 察	義 警	民 防	國 軍	其 他	(輛)	(艘)	(架)	其 他
309	-	-	1,842	-	-	1,050	-	177	76	-	5
362	-	-	1,870	-	-	1,050	-	541	99	-	8
-	-	-	-	-	-	-	-	-	-	-	-
99	-	-	-	-	-	-	-	148	1	-	-
-	-	-	-	-	-	-	-	-	-	-	-
-	-	-	-	-	-	-	-	-	-	-	-
-	-	-	-	-	-	-	-	-	-	-	-
-	-	-	-	-	-	-	-	-	-	-	-
-	-	-	11,509	-	226	24	-	823	3	-	-
98	20	-	26,977	596	777	1,167	-	10,157	45	-	-
-	-	-	899	36	30	-	-	397	-	-	-
-	-	-	271	30	28	60	-	262	-	-	-
-	-	-	1,905	42	62	60	-	181	1	-	-
4	20	-	1,333	100	70	-	-	157	-	-	-
-	-	-	1,908	29	14	-	-	651	-	-	-
5	-	-	3,194	16	28	-	-	1,627	-	-	-
10	-	-	1,714	10	18	-	-	940	-	-	-
4	-	-	1,199	45	45	-	-	96	-	-	-
-	-	-	900	10	70	180	-	531	-	-	-
4	-	-	250	10	10	-	-	155	-	-	-
4	-	-	1,039	50	50	-	-	49	-	-	-
5	-	-	1,453	32	50	30	-	772	1	-	-
2	-	-	667	14	21	4	-	293	2	-	-
-	-	-	853	23	34	10	-	433	-	-	-
2	-	-	1,046	-	23	-	-	34	-	-	-
26	-	-	654	-	12	-	-	35	-	-	-
-	-	-	992	-	12	142	-	51	1	-	-
-	-	-	1,054	-	22	50	-	40	-	-	-
3	-	-	362	10	14	26	-	293	7	-	-
2	-	-	212	4	14	-	-	185	2	-	-
1	-	-	262	12	4	55	-	223	-	-	-
4	-	-	338	3	3	-	-	218	6	-	-
3	-	-	400	3	4	-	-	222	1	-	-
-	-	-	715	3	17	-	-	382	-	-	-
-	-	-	530	-	5	-	-	288	15	-	-
-	-	-	467	3	2	-	-	262	-	-	-
-	-	-	119	12	2	-	-	102	-	-	-
2	-	-	162	-	9	-	-	130	2	-	-
-	-	-	235	2	12	-	-	200	-	-	-
1	-	-	462	57	55	36	-	190	-	-	-
8	-	-	324	16	14	100	-	157	7	-	-
1	-	-	212	-	-	85	-	122	-	-	-
4	-	-	184	9	9	52	-	90	-	-	-
3	-	-	176	7	3	60	-	89	-	-	-
-	-	-	197	8	11	-	-	100	-	-	-
-	-	-	97	-	-	65	-	65	-	-	-
-	-	-	108	-	-	110	-	70	-	-	-
-	-	-	84	-	-	42	-	65	-	-	-

表8-2 高 雄 市 震 災 災 害

年 底 別 及 區 域 別	人 員 傷 亡 (人)				建 物 損 失 (棟、戶)				搶救災民	合 計	
	合 計	死 亡 人 數	失 蹤 人 數	重 傷 人 數	輕 傷 人 數	建 物 全 倒		建 物 半 倒			人 數 (人)
						棟	戶	棟	戶		
民國 98年	-	-	-	-	-	-	-	-	-	-	
民國 99年	-	-	-	-	-	-	-	-	-	-	
民國100年	-	-	-	-	-	-	-	-	-	-	
民國101年	-	-	-	-	-	-	-	-	-	-	
民國102年	-	-	-	-	-	-	-	-	-	-	
民國103年	-	-	-	-	-	-	-	-	-	-	
民國104年	-	-	-	-	-	-	-	-	-	-	
民國105年	-	-	-	-	-	-	-	-	-	-	
民國106年	-	-	-	-	-	-	-	-	-	-	
民國107年	-	-	-	-	-	-	-	-	-	-	
區域別											
鹽 埕 區	-	-	-	-	-	-	-	-	-	-	
鼓 山 區	-	-	-	-	-	-	-	-	-	-	
左 營 區	-	-	-	-	-	-	-	-	-	-	
楠 梓 區	-	-	-	-	-	-	-	-	-	-	
三 民 區	-	-	-	-	-	-	-	-	-	-	
新 興 區	-	-	-	-	-	-	-	-	-	-	
前 金 區	-	-	-	-	-	-	-	-	-	-	
苓 雅 區	-	-	-	-	-	-	-	-	-	-	
前 鎮 區	-	-	-	-	-	-	-	-	-	-	
旗 津 區	-	-	-	-	-	-	-	-	-	-	
小 港 區	-	-	-	-	-	-	-	-	-	-	
林 園 區	-	-	-	-	-	-	-	-	-	-	
鳳 山 區	-	-	-	-	-	-	-	-	-	-	
大 寮 區	-	-	-	-	-	-	-	-	-	-	
大 樹 區	-	-	-	-	-	-	-	-	-	-	
大 社 區	-	-	-	-	-	-	-	-	-	-	
大 武 區	-	-	-	-	-	-	-	-	-	-	
仁 鳥 區	-	-	-	-	-	-	-	-	-	-	
岡 山 區	-	-	-	-	-	-	-	-	-	-	
橋 頭 區	-	-	-	-	-	-	-	-	-	-	
燕 巢 區	-	-	-	-	-	-	-	-	-	-	
田 寮 區	-	-	-	-	-	-	-	-	-	-	
阿 蓮 區	-	-	-	-	-	-	-	-	-	-	
路 竹 區	-	-	-	-	-	-	-	-	-	-	
湖 內 區	-	-	-	-	-	-	-	-	-	-	
茄 苳 區	-	-	-	-	-	-	-	-	-	-	
永 安 區	-	-	-	-	-	-	-	-	-	-	
彌 陀 區	-	-	-	-	-	-	-	-	-	-	
梓 官 區	-	-	-	-	-	-	-	-	-	-	
旗 山 區	-	-	-	-	-	-	-	-	-	-	
美 濃 區	-	-	-	-	-	-	-	-	-	-	
六 龜 區	-	-	-	-	-	-	-	-	-	-	
甲 仙 區	-	-	-	-	-	-	-	-	-	-	
杉 林 區	-	-	-	-	-	-	-	-	-	-	
內 門 區	-	-	-	-	-	-	-	-	-	-	
茂 林 區	-	-	-	-	-	-	-	-	-	-	
桃 源 區	-	-	-	-	-	-	-	-	-	-	
那 瑪 夏 區	-	-	-	-	-	-	-	-	-	-	

資料來源：本局災害管理科

表8-3 高 雄 市 風 災 災 害

年 底 別 及 區 域 別	人 員 傷 亡 (人)					建 物 損 失 (棟、戶)				搶救災民 人 數 (人)	合 計	消 防 人 員
	合 計	死 亡 人 數	失 蹤 人 數	重 傷 人 數	輕 傷 人 數	建 物 全 倒		建 物 半 倒				
						棟	戶	棟	戶			
民國 98年	2,064	553	22	399	1,090	168	-	70	-	20,766	99,808	4,973
民國 99年	2	1	-	-	1	-	-	-	-	3,929	68,392	4,994
民國100年	-	-	-	-	-	-	-	-	-	2,403	12,448	138
民國101年	2	-	-	1	1	-	-	-	-	-	23,187	2,601
民國102年	3	-	-	-	3	-	-	-	-	51	14,863	1,666
民國103年	-	-	-	-	-	-	-	-	-	-	8,687	358
民國104年	18	-	-	-	18	-	-	-	-	3	6,685	1,143
民國105年	14	3	-	-	11	-	8	-	24	402	31,555	2,366
民國106年	-	-	-	-	-	-	-	-	-	-	18,334	991
民國107年	-	-	-	-	-	-	-	-	-	-	-	-
區域別												
鹽 埕 區	-	-	-	-	-	-	-	-	-	-	-	-
鼓 山 區	-	-	-	-	-	-	-	-	-	-	-	-
左 營 區	-	-	-	-	-	-	-	-	-	-	-	-
楠 梓 區	-	-	-	-	-	-	-	-	-	-	-	-
三 民 區	-	-	-	-	-	-	-	-	-	-	-	-
新 興 區	-	-	-	-	-	-	-	-	-	-	-	-
前 金 區	-	-	-	-	-	-	-	-	-	-	-	-
苓 雅 區	-	-	-	-	-	-	-	-	-	-	-	-
前 鎮 區	-	-	-	-	-	-	-	-	-	-	-	-
旗 津 區	-	-	-	-	-	-	-	-	-	-	-	-
小 港 區	-	-	-	-	-	-	-	-	-	-	-	-
鳳 山 區	-	-	-	-	-	-	-	-	-	-	-	-
林 園 區	-	-	-	-	-	-	-	-	-	-	-	-
大 寮 區	-	-	-	-	-	-	-	-	-	-	-	-
大 樹 區	-	-	-	-	-	-	-	-	-	-	-	-
大 社 區	-	-	-	-	-	-	-	-	-	-	-	-
仁 武 區	-	-	-	-	-	-	-	-	-	-	-	-
烏 松 區	-	-	-	-	-	-	-	-	-	-	-	-
岡 山 區	-	-	-	-	-	-	-	-	-	-	-	-
橋 頭 區	-	-	-	-	-	-	-	-	-	-	-	-
燕 巢 區	-	-	-	-	-	-	-	-	-	-	-	-
田 寮 區	-	-	-	-	-	-	-	-	-	-	-	-
阿 蓮 區	-	-	-	-	-	-	-	-	-	-	-	-
路 竹 區	-	-	-	-	-	-	-	-	-	-	-	-
湖 內 區	-	-	-	-	-	-	-	-	-	-	-	-
茄 苳 區	-	-	-	-	-	-	-	-	-	-	-	-
永 安 區	-	-	-	-	-	-	-	-	-	-	-	-
彌 陀 區	-	-	-	-	-	-	-	-	-	-	-	-
梓 官 區	-	-	-	-	-	-	-	-	-	-	-	-
旗 山 區	-	-	-	-	-	-	-	-	-	-	-	-
美 濃 區	-	-	-	-	-	-	-	-	-	-	-	-
六 龜 區	-	-	-	-	-	-	-	-	-	-	-	-
甲 仙 區	-	-	-	-	-	-	-	-	-	-	-	-
杉 林 區	-	-	-	-	-	-	-	-	-	-	-	-
內 門 區	-	-	-	-	-	-	-	-	-	-	-	-
茂 林 區	-	-	-	-	-	-	-	-	-	-	-	-
桃 源 區	-	-	-	-	-	-	-	-	-	-	-	-
那瑪夏 區	-	-	-	-	-	-	-	-	-	-	-	-

資料來源：本局災害管理科

表8-4 高 雄 市 其 他 天 然 災

年 底 別 及 區 域 別	人 員 傷 亡 (人)				建 物 損 失 (棟、戶)				搶救災民	合 計	
	合 計	死 亡	失 蹤	重 傷	輕 傷	房 屋 全 倒		房 屋 半 倒			人 數 (人)
		人 數	人 數	人 數	人 數	棟	戶	棟	戶		
民國 98年	-	-	-	-	-	-	-	-	-	-	-
民國 99年	-	-	-	-	-	-	-	-	-	-	-
民國100年	-	-	-	-	-	-	-	-	-	-	-
民國101年	-	-	-	-	-	-	-	-	-	-	-
民國102年	-	-	-	-	-	-	-	-	-	-	-
民國103年	-	-	-	-	-	-	-	-	-	-	-
民國104年	-	-	-	-	-	-	-	-	-	-	-
民國105年	-	-	-	-	-	-	-	-	-	-	-
民國106年	-	-	-	-	-	-	-	-	-	-	-
民國107年	-	-	-	-	-	-	-	-	-	-	-
區域別											
鹽 埕 區	-	-	-	-	-	-	-	-	-	-	-
鼓 山 區	-	-	-	-	-	-	-	-	-	-	-
左 營 區	-	-	-	-	-	-	-	-	-	-	-
楠 梓 區	-	-	-	-	-	-	-	-	-	-	-
三 民 區	-	-	-	-	-	-	-	-	-	-	-
新 興 區	-	-	-	-	-	-	-	-	-	-	-
前 金 區	-	-	-	-	-	-	-	-	-	-	-
苓 雅 區	-	-	-	-	-	-	-	-	-	-	-
前 鎮 區	-	-	-	-	-	-	-	-	-	-	-
旗 津 區	-	-	-	-	-	-	-	-	-	-	-
小 港 區	-	-	-	-	-	-	-	-	-	-	-
林 園 區	-	-	-	-	-	-	-	-	-	-	-
鳳 山 區	-	-	-	-	-	-	-	-	-	-	-
大 寮 區	-	-	-	-	-	-	-	-	-	-	-
大 樹 區	-	-	-	-	-	-	-	-	-	-	-
大 社 區	-	-	-	-	-	-	-	-	-	-	-
仁 武 區	-	-	-	-	-	-	-	-	-	-	-
烏 松 區	-	-	-	-	-	-	-	-	-	-	-
岡 山 區	-	-	-	-	-	-	-	-	-	-	-
橋 頭 區	-	-	-	-	-	-	-	-	-	-	-
燕 巢 區	-	-	-	-	-	-	-	-	-	-	-
田 寮 區	-	-	-	-	-	-	-	-	-	-	-
阿 蓮 區	-	-	-	-	-	-	-	-	-	-	-
路 竹 區	-	-	-	-	-	-	-	-	-	-	-
湖 內 區	-	-	-	-	-	-	-	-	-	-	-
茄 苳 區	-	-	-	-	-	-	-	-	-	-	-
永 安 區	-	-	-	-	-	-	-	-	-	-	-
彌 陀 區	-	-	-	-	-	-	-	-	-	-	-
梓 官 區	-	-	-	-	-	-	-	-	-	-	-
旗 山 區	-	-	-	-	-	-	-	-	-	-	-
美 濃 區	-	-	-	-	-	-	-	-	-	-	-
六 龜 區	-	-	-	-	-	-	-	-	-	-	-
甲 仙 區	-	-	-	-	-	-	-	-	-	-	-
杉 林 區	-	-	-	-	-	-	-	-	-	-	-
內 門 區	-	-	-	-	-	-	-	-	-	-	-
茂 林 區	-	-	-	-	-	-	-	-	-	-	-
桃 源 區	-	-	-	-	-	-	-	-	-	-	-
那 瑪 夏 區	-	-	-	-	-	-	-	-	-	-	-

資料來源：本局災害管理科

表 9-1 高 雄 市 消 防

年 底 別 及 單 位 別	總計	火 災 預 防				危 險 物 品 管 理				災	
		合計	消防安全 檢查	預防專 家	其他	合計	危險物 品管理 基礎班	危險物 品管理 進修班	其他	合計	化學災 害訓練
民國 98年	9,511	130	130	-	-	59	59	-	-	6,731	305
民國 99年	9,348	106	106	-	-	42	42	-	-	6,175	180
民國100年	6,662	80	80	-	-	95	90	5	-	3,065	235
民國101年	6,815	80	80	-	-	83	78	5	-	3,356	277
民國102年	8,653	78	78	-	-	97	93	4	-	5,158	-
民國103年	11,094	242	242	-	-	105	100	5	-	5,863	467
民國104年	8,849	192	192	-	-	136	-	-	136	3,291	430
民國105年	9,753	266	266	-	-	87	87	-	-	3,549	706
民國106年	12,141	263	263	-	-	371	-	-	371	5,731	600
民國107年	14,427	198	198	-	-	179	4	-	175	5,625	832
單位別											
火災預防科	198	198	198	-	-	-	-	-	-	-	-
危險物品管理科	179	-	-	-	-	179	4	-	175	-	-
教育訓練中心	5,184	-	-	-	-	-	-	-	-	40	-
火災調查科	65	-	-	-	-	-	-	-	-	-	-
救災救護指揮中心	626	-	-	-	-	-	-	-	-	-	-
災害管理科	448	-	-	-	-	-	-	-	-	-	-
災害搶救科	5,585	-	-	-	-	-	-	-	-	5,585	832
緊急救護科	2,142	-	-	-	-	-	-	-	-	-	-
其 他	-	-	-	-	-	-	-	-	-	-	-

資料來源：本局教育訓練中心

人 員 講 習 訓 練

單位：人次

害 搶 救							緊 急 救 護							
立體 救災 訓練	消防 戰術	救助隊 訓練	義消 講習	潛水救 生訓練	水上 救生	其他	合計	初級 救護 員	中級救 護員	高級救 護員	緊急 救護 派遣 員	緊急 救護 訓練 教官	緊急 救護 訓練 助教	其他
49	467	1,086	3,330	16	425	1,053	1,156	167	980	9	-	-	-	-
70	-	1,083	2,393	147	380	1,922	1,553	497	1,056	-	-	-	-	-
66	15	889	1,567	-	100	193	1,107	129	938	40	-	-	-	-
-	-	819	1,908	-	60	292	1,423	176	1,164	83	-	-	-	-
1,752	290	946	2,040	-	130	-	1,407	69	1,300	-	-	-	-	38
1,660	-	1,129	2,046	-	-	561	1,468	57	1,229	91	-	33	58	-
-	297	946	405	461	593	159	1,964	76	1,211	127	3	62	20	465
19	-	1,261	399	211	872	81	2,362	483	1,259	180	251	189	-	-
-	385	1,455	1,978	30	-	1,283	2,222	329	1,342	194	31	45	46	235
-	290	40	2,938	283	782	460	2,142	229	1,413	124	30	31	34	281
-	-	-	-	-	-	-	-	-	-	-	-	-	-	-
-	-	-	-	-	-	-	-	-	-	-	-	-	-	-
-	-	-	-	-	-	40	-	-	-	-	-	-	-	-
-	-	-	-	-	-	-	-	-	-	-	-	-	-	-
-	-	-	-	-	-	-	-	-	-	-	-	-	-	-
-	-	-	-	-	-	-	-	-	-	-	-	-	-	-
-	290	40	2,938	283	782	420	-	-	-	-	-	-	-	-
-	-	-	-	-	-	-	2,142	229	1,413	124	30	31	34	281
-	-	-	-	-	-	-	-	-	-	-	-	-	-	-

表 9-1 高 雄 市 消 防

年 底 別 及 單 位 別	火 災 調 查					教	
	合計	火災原因 調查鑑定 基礎班	火災原因 調查鑑定 進修班	儀器操 作訓練	其他	合計	高級幹 部講習
民國 98年	101	101	-	-	-	1,309	22
民國 99年	104	95	9	-	-	1,368	-
民國100年	120	108	10	2	-	1,370	-
民國101年	109	45	49	-	15	1,399	-
民國102年	115	49	50	2	14	1,321	-
民國103年	113	50	50	2	11	2,909	-
民國104年	101	40	50	-	11	2,710	-
民國105年	101	40	50	-	11	3,074	-
民國106年	55	4	51	-	-	3,034	-
民國107年	65	4	61	-	-	5,592	-
單位別							
火災預防科	-	-	-	-	-	-	-
危險物品管理科	-	-	-	-	-	-	-
教育訓練中心	-	-	-	-	-	5,144	-
火災調查科	65	4	61	-	-	-	-
救災救護指揮中心	-	-	-	-	-	-	-
災害管理科	-	-	-	-	-	448	-
災害搶救科	-	-	-	-	-	-	-
緊急救護科	-	-	-	-	-	-	-
其 他	-	-	-	-	-	-	-

資料來源：本局教育訓練中心

人 員 講 習 訓 練 (續 完)

單位：人次

育 訓 練							救災救護指揮中心		
中級幹部講習	初級幹部講習	小隊長儲備訓練	常年訓練教官	車輛器材保養	心理輔導	其他	合計	資訊	其他
36	-	-	3	126	-	1,122	25	25	-
74	80	-	-	105	-	1,109	-	-	-
80	80	-	-	-	-	1,210	825	-	825
40	40	-	-	-	-	1,319	365	-	365
-	-	-	-	21	-	1,300	477	-	477
-	-	-	-	109	-	2,800	394	-	394
-	-	-	-	-	-	2,710	455	-	455
-	-	-	-	-	-	3,074	314	160	154
-	-	-	-	-	-	3,034	465	165	300
-	-	-	-	-	-	5,592	626	130	496
-	-	-	-	-	-	-	-	-	-
-	-	-	-	-	-	-	-	-	-
-	-	-	-	-	-	5,144	-	-	-
-	-	-	-	-	-	-	-	-	-
-	-	-	-	-	-	-	626	130	496
-	-	-	-	-	-	448	-	-	-
-	-	-	-	-	-	-	-	-	-
-	-	-	-	-	-	-	-	-	-
-	-	-	-	-	-	-	-	-	-

表9-2 高 雄 市 消 防 員 工

年 底 別 及 大 隊 別	總 計	因 公 傷			
		合 計	因公殉職	因公死亡	因公全殘
民國 98年	18	7	-	-	-
民國 99年	14	3	-	-	-
民國100年	3	2	-	-	-
民國101年	6	6	-	-	1
民國102年	6	6	-	-	-
民國103年	30	28	5	-	-
民國104年	8	8	-	-	-
民國105年	2	2	-	-	-
民國106年	8	8	-	-	-
民國107年	2	2	1	-	-
局本部	-	-	-	-	-
大隊別(含分隊)	2	2	1	-	-
第一大隊	-	-	-	-	-
第二大隊	1	1	-	-	-
第三大隊	-	-	-	-	-
第四大隊	-	-	-	-	-
第五大隊	1	1	1	-	-
第六大隊	-	-	-	-	-

資料來源：本局人事室

傷 亡 慰 問 情 形

單位：人

亡		意外死亡	意外受傷	因病死亡	因病住院
因公半殘	因公受傷				
-	7	-	8	-	3
-	3	-	8	-	3
-	2	-	-	1	-
-	5	-	-	-	-
-	3	-	-	3	-
-	23	-	-	2	-
5	3	-	-	-	-
-	2	-	-	-	-
-	8	-	-	-	-
-	1	-	-	-	-
-	-	-	-	-	-
-	1	-	-	-	-
-	-	-	-	-	-
-	1	-	-	-	-
-	-	-	-	-	-
-	-	-	-	-	-
-	-	-	-	-	-
-	-	-	-	-	-

表9-3 高 雄 市 義 勇

年 底 別 及 大 隊 別	總 計	因 公		
		合 計	因 公 殉 職	因 公 死 亡
民國 98年	21	5	-	2
民國 99年	4	-	-	-
民國100年	12	3	-	-
民國101年	7	6	-	-
民國102年	14	2	-	-
民國103年	17	4	2	-
民國104年	12	-	-	-
民國105年	16	-	-	-
民國106年	11	-	-	-
民國107年	8	4	-	-
總隊	-	-	-	-
大隊別(含分隊)				
第一大隊	1	-	-	-
第二大隊	2	2	-	-
第三大隊	-	-	-	-
第四大隊	-	-	-	-
第五大隊	-	-	-	-
第六大隊	2	1	-	-
婦宣大隊	3	1	-	-

資料來源：本局災害搶救科

消 防 人 員 傷 亡 統 計

單位：人

傷 亡			意 外 死 亡	因 病 死 亡
因 公 全 殘	因 公 半 殘	因 公 受 傷		
-	-	3	4	12
-	-	-	1	3
-	-	3	-	9
-	-	6	-	1
-	-	2	1	11
-	-	2	-	13
-	-	-	-	12
-	-	-	5	11
-	-	-	-	11
-	-	4	-	4
-	-	-	-	-
-	-	-	-	1
-	-	2	-	-
-	-	-	-	-
-	-	-	-	-
-	-	-	-	-
-	-	1	-	1
-	-	1	-	2

中華民國 107 年
消防統計年報

出版者：高雄市政府消防局

編者：高雄市政府消防局

地址：高雄市前鎮區凱旋四路 119 號

電話：(07) 8128111 傳真：(07) 8127761

印刷者：上玄商行

地址：高雄市苓雅區中正一路 251 巷 26 號

電話：(07) 7515722

出版日期：中華民國 108 年 6 月