



法務部 廉政署

AGENCY AGAINST CORRUPTION
MINISTRY OF JUSTICE

乾淨政府 誠信社會
透明台灣 廉潔家園



PDIS SYSTEM

全國公職人員財產申報系統

財產資料授權 及下載作業 操作說明(申報人端)

前置作業-操作環境確認

作業系統

一般 電腦名稱 硬體 進階 系統還原 自動更新 遠端

系統:
Microsoft Windows XP
Professional
Version 2002
Service Pack 3

授權給:
XP/Win7/Vista

電腦:
Intel(R) Core(TM) i3 CPU
M 370 @ 2.40GHz
909 MHz, 1.86 GB 的 RAM
實體位置延伸

瀏覽器

Windows®
Internet Explorer 8

版本: 8.0.6001.18702
加密強度: 128-位元
產品識別碼: 01398-600-0011
更新版本: 0

IE6 以上

警告: 本電腦程式受著作權法及國際公約之保護, 未經授權重製或散佈本程式之全部或部份, 將可能導致嚴重的民事及刑事處分且被依法提起最嚴厲的告訴。

確定

系統資訊(S)...

©2009 Microsoft Corporation

前置作業-操作環境確認

字型(XP)

色彩管理 Intel(R) 圖形和媒體控制台

一般 介面卡 監視器 疑難排解

顯示

如果您的螢幕解析度讓螢幕項目變得太小，不容易檢視，您可以提高 DPI 來彌補。如果只要變更字型大小，請按 [取消]，到 [外觀] 索引標籤。

DPI 設定(D):

一般 (96 DPI)

正常大小 (96 dpi)

相容性

變更顯示設定之後若未重新啟動電腦，某些程式可能無法正常執行。

當我變更顯示設定時：

- 套用新的顯示設定。
- 套用新的顯示設定，但保留目前所有開啟的應用程式。
- 套用新的顯示設定之前先問我(Q)

一些遊戲及其他程式必須在 256 色模式中執行。請參閱在 256 色模式中執行程式以瞭解詳細資訊。

設定96DIP

字型(WIN7)

讓螢幕上的內容更容易閱讀

選擇下列其中一個選項，就可以變更螢幕上文字及其他項目的大小，若只要暫時放大螢幕的某個部分，請使用 [放大鏡] 工具。

小 - 100% (預設)(S)

中(M) - 125%

預覽

設定小100%



前置作業-系統登入作業

自然人憑證

- (1)憑證需在有效期限內，憑證若過期，請至內政部憑證管理中心即可查詢或展期。
- (2)受理申報單位須在後台管理系統建立資料完成。

帳號密碼

- (1)請至<https://pdis.moj.gov.tw>申請密碼。
- (2)受理申報單位須在後台管理系統建立資料完成。

前置作業-申報軟體安裝



法務部公職人員財產申報系統

- » 軟體下載 1
- » 申報結果查詢
- » 常見問題說明
- » 相關連結
- » 密碼修改
- » 密碼申請
- » 忘記密碼
- » 申報人使用手冊下載

檔案下載 - 安全性警告

是否要執行或儲存這個檔案?

名稱: pdis.exe
 類型: 應用程式, 2.61MB
 從: pdis.moj.gov.tw

3

雖然來自網際網路的檔案可能是有用的，但是這個檔案類型有可能會傷害您的電腦。請不要執行不信任其來源，請不要執行。

103/07/04

103/01/09

103/01/02

102/12/27

102/12/27

102/10/28

102/06/26

102/03/13

102/03/04

102/03/01

電腦若為WIN7環境, 安裝前
請以系統管理員執行!

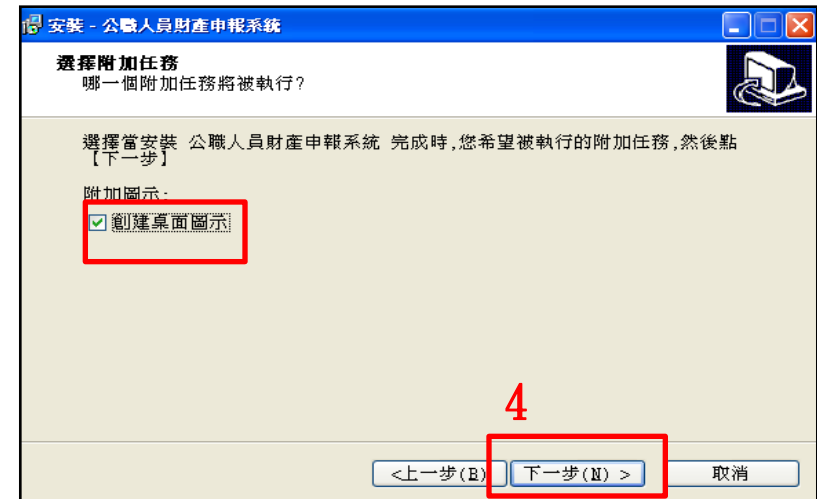
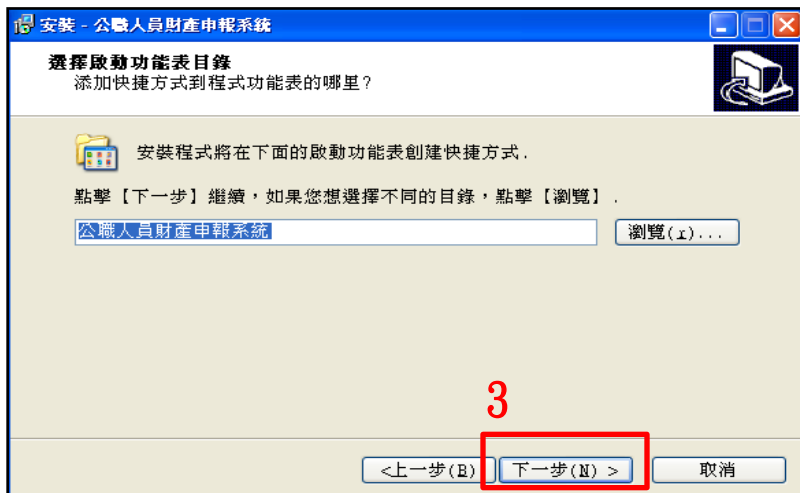
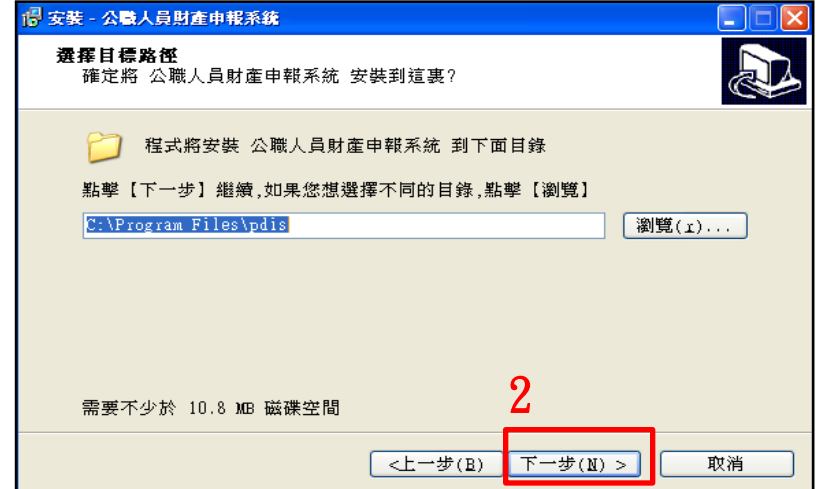
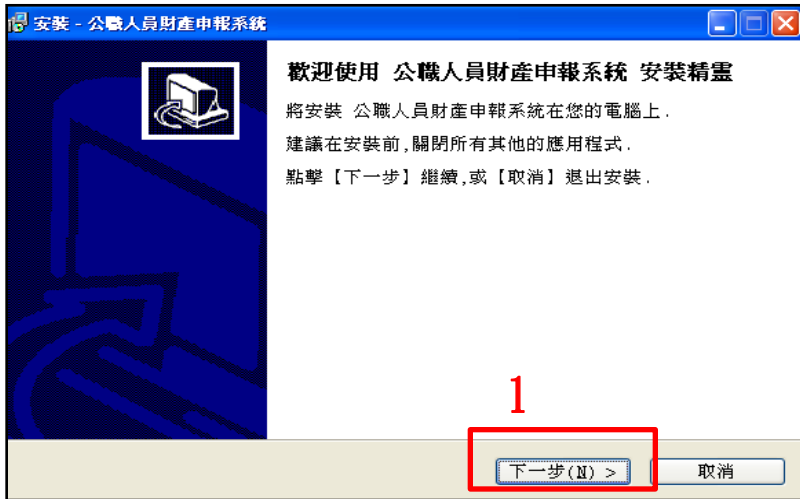
2 下載

申報下載必備軟體

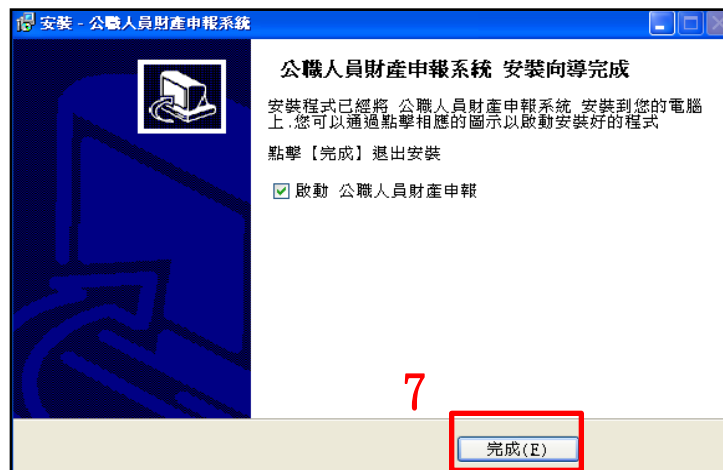
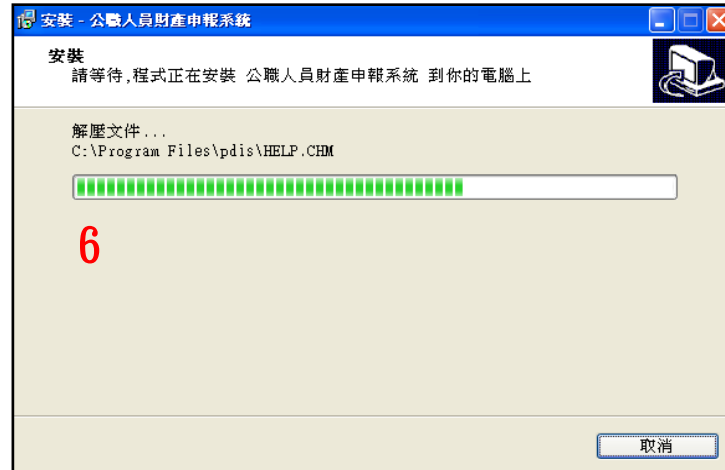
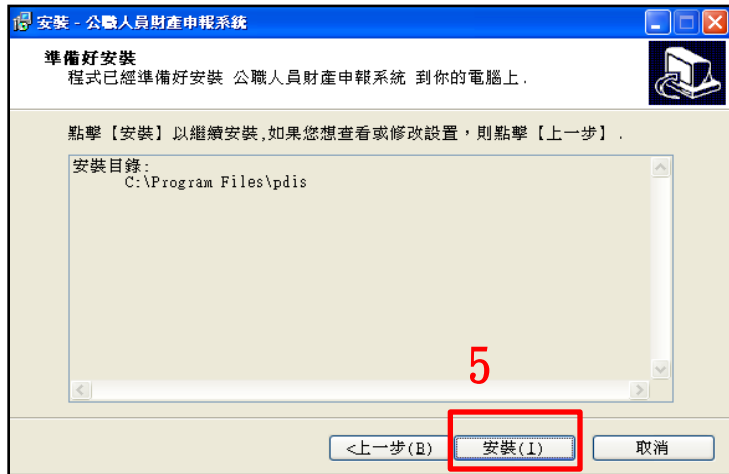
PDIS 申報程式

使用win7之使用者應先下載程式，再以系統管理者權限執行，如圖示(請點選)

前置作業-申報軟體安裝



前置作業-申報軟體安裝



★ 務必確認
系統為
最新版本



系統登入作業



申報軟體捷徑在桌面，請按滑鼠
左鍵點擊兩下，即可登入！

前置作業-系統登入作業

自然人憑證登入

Login

登入方式

自然人憑證 帳號密碼登入

自然人憑證登入

請插入自然人憑證，再按下「確定」按鈕

確定

請輸入PIN

請輸入PIN

確定

帳號密碼登入

Login

登入方式

自然人憑證 帳號密碼登入

帳號登入

請輸入身份證: []

請輸入密碼: []

請使用動態鍵盤: 5 6 4 1 3 2 9 8 7 0

確認 取消

版本:v1613



法務部 廉政署

AGENCY AGAINST CORRUPTION
MINISTRY OF JUSTICE

乾淨政府 誠信社會
透明台灣 廉潔家園

授權作業



步驟一：下載財產申報軟體

法務部公職人員財產申報系統

檔案下載 - 安全性警告

是否要執行或儲存這個檔案?

名稱: pdis.exe
類型: 應用程式, 2.61MB
從: pdis.moj.gov.tw

2 執行 (R) 儲存 (S) 取消

雖然來自網際網路的檔案可能是有用的,但是這個檔案類型有可能會傷害您的電腦。如果您不信任其來源,請不要執行或儲存這個軟體。有什麼樣的問題?

若為WIN7,安裝前請以系統管理員執行!

1. 於105年度授權期間：105年9月12日至9月30日進入本部公職人員財產申報系統
2. 若為WIN7, 安裝前請以系統管理員執行!



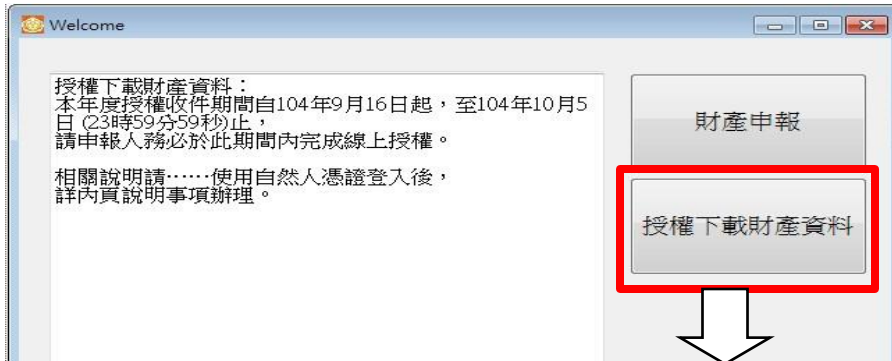
步驟二：登入財產網路申報系統

身分驗證程序：
請將**自然人憑證**
插入**讀卡機**

1. 將自然人憑證插入讀卡機。
2. 再點選桌面的網路申報圖示，即可進入申報系統。
3. 依系統指示輸入PIN碼及身分證字號。



步驟三：下載財產資料授權/閱讀 授權注意事項



注意：
本頁面為歸戶資料授權之說明文案，申報人須勾選【我已閱讀】方可進入下一頁面

➤選擇「授權下載財產資料」。

➤詳閱授權事項、注意事項及附表（提供下載財產項目及資料來源一覽表）內容，並勾選「我已閱讀」，按確認後始可進入授權作業。

步驟四：辦理授權

申報人

- 應使用自然人憑證授權/確認基本資料

配偶

- 可採自然人憑證授權（步驟四-1）或紙本授權（步驟四-2）

★ 僅提供以「身分證統一編號」或「居留證號碼」進行授權服務

步驟四-1：辦理授權/上傳

情形1：申報人及配偶均使用自然人憑證授權（未成年子女自動同步授權）

法務部公職人員財產申報系統

下載財產資料授權

*稱謂 配偶

*姓名 阿美

*出生年月日 民國 077 年 03 月 07 日

身分證或居留證號 F226138238

備有國民身分證者：應填寫國民身分證統一編號於申報表基本資料欄；
非領國民身分證者：應填寫國籍及中華民國居留證號。

法務部政風小組

法務部矯正署臺北監獄政風室

新增 修改 刪除

列印配偶及未成年子女授權書

管理	稱謂	姓名	身分證或居留證號	授權時間
授權	本人	姜森	F126138238	
授權	配偶	阿美	F226138238	
	子女	小森	F122313131	
	子女	小美	F298371313	

授權送出

申報人本人及配偶「均使用自然人憑證」辦理線上授權，操作方式如下：

1. 第一次進入頁面，下方名單預設帶出本人資料，請確認基本資料無誤。

2. 須自行編輯配偶及未成年子女資料，每筆資料編輯完成後須按新增，亦有修改、刪除按鈕供自行更修。

3. 並勾選此致機關（授權時之受理申報機關），並開始進行授權作業。

步驟四-1：辦理授權/上傳

法務部公職人員財產申報系統

下載財產資料授權

*稱謂 配偶 單親撫養

*姓名 阿美

*出生年月日 民國 077 年 03 月 07 日

身分證或居留證號 F226138238

領有國民身分證者，應填寫國民身分證統一編號於申報表基本資料欄；
未領國民身分證者，應填寫國籍及中華民國居留證號。

法務部政風小組
 法務部矯正署臺北監獄政風室

新增 修改 刪除

列印配偶及未成年子女授權書

管理	稱謂	姓名	身分證或居留證號	授權時間
授權	本人	晏森	F126138238	2014/7/24 下午 02:11:58
授權	配偶	阿美	F226138238	2014/7/24 下午 02:11:58
	子	小森	F122313131	2014/7/24 下午 02:11:58
	女	小美	F298371313	2014/7/24 下午 02:11:58

授權送出

注意事項：
1.本人資料不行進行修改。
2.本人及配偶皆完成授權，子女的狀態自動改為已授權。
3.若為單親扶養子女，又須授權子女時，請勾選【單親扶養】之選項必須完成授權，子女及自動授權。
4.若按下取消授權，則連子女全部皆取消授權。

4. 請申報人務必確認子女是否已成年(以11月1日為申報基準日)，及詳閱畫面右方「注意事項」，即可正確辦理授權。

5. 點選申報人本人「授權」按鈕（系統即變更文字為「取消授權」；且顯示「授權時間」）。

6. 退出申報人自然人憑證，改插入配偶自然人憑證，並點選配偶之「授權」按鈕。

步驟四-1：辦理授權/上傳

法務部公職人員財產申報系統

下載財產資料授權

*稱謂 子 單親撫養

*姓名

*出生年月日 民國 年 月 日

身分證或居留證號

領有國民身分證者，應填寫國民身分證統一編號於申報表基本資料欄；
未領國民身分證者，應填寫國籍及中華民國居留證號。

法務部政風小組
 法務部矯正署臺北監獄政風室

新增

管理	稱謂	姓名	身分證或居留證號	授權時間
授權	本人	姜森	F126138238	2014/7/24 下午 02:11:58
授權	配偶	阿美	F226138238	2014/7/24 下午 02:11:58
	子	小森	F122313131	2014/7/24 下午 02:11:58
	女	小美	F298371313	2014/7/24 下午 02:11:58

授權送出時間: 2014/7/24 下午 02:39:46

注意事項：
1.本人資料不行進行修改。
2.本人及配偶皆完成授權，子女的狀態自動改為已授權。
3.若為單親扶養子女，又須授權子女時，請勾選【單親扶養】之選項必須完成授權，子女及自動授權。
4.若按下取消授權，則連子女全部皆取消授權。

7. 雙方授權後，未成年子女同步授權。

8. 申報人及配偶各別授權後，**務必點按畫面正下方【授權送出】按鈕，始完成授權作業。**「授權送出」成功後，畫面右下方會顯示近期授權送出時間。

步驟四-2：辦理授權/上傳

情形2：申報人配偶不使用自然人憑證授權而採用 **紙本授權**

法務部公職人員財產申報系統

下載財產資料授權

*稱謂 本人 單親撫養

*姓名 晏森

*出生年月日 民國 073 年 03 月 07 日

身分證或居留證號 F126138238

領有國民身分證者，應填寫國民身分證統一編號於申報表基本資料欄；
未領國民身分證者，應填寫國籍及中華民國居留證號。

法務部政風小組

法務部矯正署臺北監獄政風室

[]

新增

管理	稱謂	姓名	身分證或居留證號	授權時間
▶ 授權	本人	晏森	F126138238	

注意事項：
 1.本人資料不行進行修改。
 2.本人及配偶皆完成授權，子女的狀態自動改為已授權。
 3.若為單親扶養子女，又須授權子女時，請勾選【單親扶養】之選項必須完成授權，子女及自動授權。
 4.若按下取消授權，則連子女全部皆取消授權。

1. 同步驟四-1之1.
2. 同步驟四-1之3.
3. 如申報人配偶採紙本授權，請申報人列印授權書後（左圖1），再於授權書之WORD檔內編輯完成配偶及未成年子女基本資料。申報人**務必點按畫面正下方【授權送出】按鈕，始完成授權作業。**

步驟四-2：辦理授權/上傳

授權書

身分	姓名	出生年月日	國民身分證統一編號
授權人 (中報人)	曼森	73/03/07	F126138238
	服務機關	職稱	機關地址
	法務部2	曼森	100台北市2中正區重慶南路1段130號
	臺灣臺北監獄	曼森	333桃園縣龜山鄉宏德新村2號
授權人 (中報人之配偶)	姓名	出生年月日	國民身分證統一編號
	阿美	76/08/10	Q223134123
授權人 (中報人之未成年子女)	姓名	出生年月日	國民身分證統一編號
	小森	86/06/13	Q123134123
	小美	92/08/09	R231412312

- 注意事項
- 受理財產申報機關(構)辦理授權事項，僅提供103年11月1日當日之財產相關資料，故申報人務必以此日為申報日，於103年12月31日前完成定期申報。
 - 受理財產申報機關(構)係基於「服務」之立場辦理授權事項，故申報人仍應善盡查詢、溝通及檢查義務。確認申報資料正確無訛後，始得填載於公職人員財產申報表上，否則仍應釐清公職人員財產申報法第12條第3項故意申報不實之責任。
 - 申報人及配偶、未成年子女如有無法通過法務部財產申報查核平臺取得之財產相關資料，如：介接機關就無法提供財產相關資料，尚未與平臺完成介接之機關所有之財產相關資料，及現金、珠寶、古董、字畫等其他具有相當價值之財產，申報人仍應確實申報，避免違反公職人員財產申報法第12條第1項、第3項故意隱匿財產為不實之申報或故意申報不實之規定。
 - 申報人同意受理財產申報機關(構)依授權事項辦理，惟配偶不同意者，受理財產申報機關(構)僅提供申報人之財產相關資料供申報人申報，申報人之配偶與未成年子女之財產相關資料不予提供。申報人仍應自行善盡查詢及溝通義務，取得配偶與未成年子女之財產相關資料，據以申報，不得以配偶不同意依授權事項辦理為由，執為免責之論據。

茲證明上列授權書事項確經授權人之同意並親自簽名蓋章。

授權人(中報人)： 〇

授權人(中報人之配偶親自簽名及蓋章)： 〇

被授權人	(受理財產申報機關【構】全稱) 法務部政風小組 法務部矯正署台北監獄政風室
授權事項	申報人及配偶為辦理公職人員財產申報事宜同意受理財產申報機關(構)利用法務部財產申報查核平臺向內政部地政司、臺灣集中保管結算所股份有限公司、中華郵政股份有限公司及臺銀人壽保險股份有限公司等77個介接機關(如附表，另請注意：介接機關隨時會有增減，且該等機關所能提供之財產相關資料亦將視其配合狀況及網路申報軟體限制等因素而有無法提供情事，故申報人於申報財產時仍應善盡查詢、溝通及檢查義務始能確保資料無訛)取得申報人及配偶、未成年子女於103年11月1日申報日當日之土地、建物、所得、存款、有價證券、保險、債務及事業投資等財產相關資料，提供予申報人，填載於103年公職人員財產申報表上；不動產、存款、有價證券及保險等欄位後，提出申報。

授權人(申報人之未成年子女，由申報人或配偶代為簽名及蓋章)： 〇

此致

被授權人：(受理財產申報機關【構】全稱) 〇

中華民國 年 月 日

本人及配偶應於紙本授權書正本親自簽名蓋章，送交受理申報政風機構登打配偶及未成年子女基本資料。



步驟四-3：辦理授權/上傳

情形3：單親撫養(未成年子女自動同步授權)

法務部公職人員財產申報系統

下載財產資料授權

*稱謂 子 單親撫養

*姓名

*出生年月日 民國 年 月 日

身分證或居留證號

領有國籍身分證者，應填寫國籍身分證統一編號於申報表基本資料欄；
未領國籍身分證者，應填寫籍貫及中華民國居留證號。

法務部政風小組
 法務部矯正署臺北監獄政風室

新增

列印配偶及未成年子女授權書

管理	稱謂	姓名	身分證或居留證號	授權時間
取消授權	本人	晏森	F126138238	2014/7/24 下午 02:11:58
	子	小森	Q123134123	2014/7/24 下午 02:11:58
	女	小美	R231412312	2014/7/24 下午 02:11:58

授權送出

注意事項：
1.本人資料不行進行修改。
2.本人及配偶皆完成授權，子女的狀態自動改為已授權。
3.若為單親扶養子女，又須授權子女時，請勾選【單親扶養】之選項必須完成授權，子女及自動授權。
4.若按下取消授權，則連子女全部皆取消授權。

「單親撫養」之操作方式如下：

- 同步步驟四-1之1.
- 同步步驟四-1之3.
- 點選申報人本人「授權」按鈕（系統即變更文字為「取消授權」及顯示「授權時間」）。
- 勾選「單親撫養」按鈕，未成年子女即同時完成授權。再按「授權送出」鈕，授權送出成功後，畫面右下方會顯示近期授權送出時間。



步驟五：查詢授權結果

授權完成後，可於財產網路申報系統
<https://pdis.moj.gov.tw>

「財產資料授權查詢」專區輸入身分證統一編號、出生月日、驗證碼等資料，即可查詢授權結果。

此致機關	姓名	身分證統一編號	關係	授權方式	授權時間
政風處	江	3	本人	線上	2015/5/28 上午 09:51:08
政風處	江	1	配偶	線上	2015/5/28 上午 09:51:08



法務部 廉政署

AGENCY AGAINST CORRUPTION
MINISTRY OF JUSTICE

乾淨政府 誠信社會
透明台灣 廉潔家園

下載財產資料作業



步驟一：詳閱下載財產資料注意事項

下載財產資料注意事項

壹、受理財產申報機關(構)業依據申報人及配偶之同意授權，利用法務部財產申報查核平臺(下稱查核平臺)向○○○○等○個中介機關(詳如附表)取得申報人及配偶、未成年子女於103年11月1日申報日當日之○○○○等財產相關資料(註：僅申報人同意授權，配偶不同意者，則僅提供申報人本人財產相關資料，不提供配偶及未成年子女財產相關資料，申報人仍應自行善盡查詢及溝通義務，取得配偶與未成年子女之財產相關資料，據以申報，不得以配偶不同意授權為由，執為免責之論據)，並已自動載入申報人103年公職人員財產申報表，爰請申報人透過法務部公職人員財產申報網路系統，使用自然人憑證下載103年公職人員財產申報表，並請自行檢查、更正及登載查核平臺未(無法)提供之財產資料後，再次使用法務部公職人員財產申報網路系統，上傳103年公職人員財產申報表，完成申報。

貳、受理財產申報機關(構)係提供103年11月1日當日之財產相關資料，請申報人務必以103年11月1日為申報日，於103年12月31日前完成定期申報。

參、受理財產申報機關(構)係基於「服務」之立場提供103年11月1日當日之財產相關資料予申報人辦理財產申報，申報人仍應善盡查詢、溝通及檢查義務，確認申報資料正確無訛後，始得使用法務部公職人員財產申報網路系統，上傳103年公職人員財產申報表，完成申報，否則仍難解免公職人員財產申報法第12條第3項故意申報不實之責任。

肆、查核平臺未(無法)提供之財產相關資料，申報人仍應據實申報，避免違反公職人員財產申報法第12條第1項、第3項故意隱匿財產為不實之申報或故意申報不實之規定。

我已閱讀

1. 下載財產資料申報期間：105年12月5日起至12月31日進入本部公職人員財產申報系統

<https://pdis.moj.gov.tw>系統會跳出此視窗。

2. 詳閱注意事項及確認附表(提供下載財產項目及資料來源一覽表)，並勾選「我已閱讀」，按確認後始可進入下載作業

步驟二：預覽11月1日財產資料

財產資料下載

預覽11月1日財產資料

並非已完成申報。確認無誤後，請按下方按鈕進入申報軟體並完成資料【上傳】

下載11月1日財產資料進行申報

下載財產資料並進入申報軟體，請申報人仍應盡查詢、溝通及檢查義務，確認資料無誤後請按下【上傳】完成申報作業

略過，自行登打財產資料進行申報

不下載財產資料，直接進入申報軟體自行進行登打

(七) 存款 (指新臺幣、外幣之存款) (總金額: 新臺幣8,000,000元)

存款機構 (應註明分支機構)	種類	幣別	所有人	外幣總額	新臺幣總額或折合新臺幣總額
8120023 台灣國際商業銀行數碼分行	定期存款	新臺幣	test		5,000,000
1060025 台北市第九信用合作社興隆分社	活期存款	新臺幣	test		1,000,000

總申報筆數: 2筆

★「存款」包括定期存款、零存整付、定期存款、儲蓄存款、優惠存款、組合存款、可轉讓定期存款等金融機構(儲)指定之各種存款及由公司確定用途之信託資金，包括新台幣、外幣(區)存款在內。
 ★申報人本人、配偶及未成年子女名下「各別」之存款總額累計達新台幣一百萬元者，即應由申報人逐筆申報。
 ★外幣(區)應折合新臺幣時，均以申報日之收盤匯率為計算標準。

(八) 有價證券 (總價額: 新臺幣150,000元)

★申報人本人、配偶及未成年子女名下「各別」之各類有價證券總額累計達新台幣一百萬元者，即應由申報人逐筆申報。

1. 股票 (總價額: 新臺幣150,000元)

名稱	所有人	股數	票面價額	外幣幣別	新臺幣總額或折合新臺幣總額
000019 摩鐵雷林研證券股份有限公司	test	15000	10		150,000

總申報筆數: 1筆

★上市(櫃)股票、興櫃股票、其他未上市(櫃)股票及丁市(櫃)股票，均應申報，並以票面價額計算。

2. 債券 (總價額: 新臺幣0元)

可先針對將下載之資料進行預覽，俾確無誤後，再按下方「下載11月1日財產資料進行申報」鈕進入申報軟體。

步驟三：

下載11月1日財產資料進行申報

法務部公職人員財產申報系統 v1594

法務部公職人員財產申報系統

基本資料 配偶及未成年子女 土地 建物 船舶 汽車 航空器
有價證券 其他財產 保險 債權 債務 事業投資 備註

土地坐落 臺北市 · 大同區 · 段 小段

面積 平方公尺

權利範圍 / 分子/分母

所有權人 資訊測試用

登記(取得)時間 民國 029 · 年 05 · 月 25 · 日

登記(取得)原因

取得價額 補充說明

新增

注意事項：

1. 建物(房屋)坐落之土地應填載於此。
2. 土地不論地目為何，均應申報。
3. 若一筆土地多個地號，則每筆地號均需輸入。
4. 土地地號、面積與持分應依權狀或登記簿本，並註明登記或取得之時間及原因。
5. 土地如係申報日前五年內取得者，並應申報買賣價額者，以取得年度之土地公告現值或市價。
6. 國外相關財產應填載於「備註」。

土地坐落	面積(平方公尺)	權利範圍(持分)	所有權人	登記(取得)時間	登記(取得)原因	取得
臺北市大同區1段一二小段0...	12	12/29	廠商測試用	0290525	調解移轉	0
臺北市大同區2段一二小段0...	12	12/29	資訊測試用	0290525	調解移轉	
臺北市大同區3段一二小段0...	12	12/29	資訊測試用	0290525	調解移轉	
臺北市大同區4段一二小段0...	12	12/29	資訊測試用	0290525	調解移轉	

說明F1 上頁(P) 下頁(N) 讀檔(R) 存檔(S)

財產資料下載

預覽11月1日財產資料

預覽僅供參考財產資料是否正確，並非已完成申報。確認無誤後，請按下方按鈕進入申報軟體並完成資料【上傳】

下載11月1日財產資料進行申報

下載財產資料並進入申報軟體，請申報人仍應審查資料、溝通及檢查義務，確認資料無誤後請按【上傳】完成申報作業

略過，自行登打財產資料進行申報

不下載財產資料，直接進入申報軟體自行進行登打

1. 按「下載11月1日財產資料進行申報」鈕進入申報軟體，並以11月1日為申報基準日進行申報，不可更動申報基準日，因申報人及其配偶為辦理104年公職人員財產申報定期申報事宜，授權同意政風機構透過法務部公職人員財產申報系統，提供申報人之財產資料，係以11月1日為申報基準日之財產資料。
2. 請自行登載財產申報系統未(無法)提供之11月1日財產資料後，上傳完成申報。

自行登打財產資料進行申報

法務部公職人員財產申報系統

基本資料 配偶及未成年子女 土地 建物 船舶 汽車 航空器
有價證券 其他財產 保險 債權 債務 事業投資 備註

*欄位為必填欄位，其餘非必填欄位；資料如有誤，請洽政風人員修正。 出生年月日 民國 073

*申報日 民國 年 月 日 *申報日是指申報財產基準日，並非文件上傳日。

*申報人姓名 資訊測試用 中華民國居留證號

*國民身分證統一編號 F126138238

*服務機關 1. 法務部

*單位及職稱 1. 廉政風室主任 3.

*機構地址 1. 100 台北市中正區重慶南路1段130號

*聯絡電話(公) () # *聯絡電話(宅) ()

*戶籍地址 *通訊地址 同戶籍地址

說明F1 上頁(P) 下頁(N) 讀檔(R) 存檔(S)

財產資料下載

預覽11月1日財產資料

預覽僅供參考財產資料是否正確，並非已完成申報。確認無誤後，請按下方按鈕進入申報軟體並完成資料【上傳】

下載11月1日財產資料進行申報

下載財產資料並進入申報軟體，請申報人仍應善盡查詢、溝通及檢查義務，確認資料無誤後請按下【上傳】完成申報作業

略過，自行登打財產資料進行申報

不下載財產資料，直接進入申報軟體自行進行登打

若選擇按鈕「略過，自行登打財產資料進行申報」，則系統不會帶入任何財產資料，申報人須自行登載所有自行查詢之財產資料。



授權及下載財產資料注意事項

※受查詢機關(構)隨時會有增減，該等機關(構)所能提供之財產相關資料亦將視其配合狀況及網路申報軟體限制等因素而有無法提供情事；且政風機構係基於「服務」之立場辦理授權事項，故申報人仍應善盡查詢、溝通及檢查義務，確認申報資料正確無訛後提出申報，否則仍難解免公職人員財產申報法第12條第3項故意申報不實之責任。