


# 手機報稅 e指OK

報稅 進入「財政部電子申報繳稅服務網」

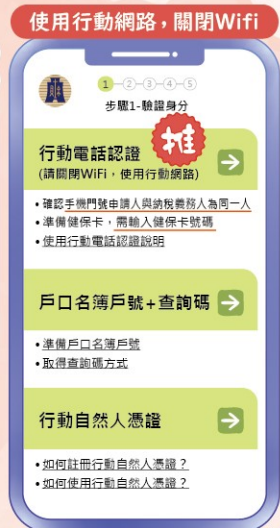
1 點選「手機版」



2 點選「我要報稅」



3 驗證身分



4 依顯示欄位輸入文字



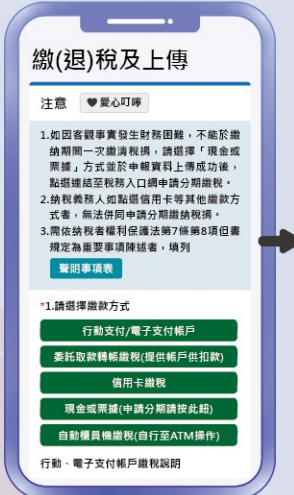
6 確認稅額



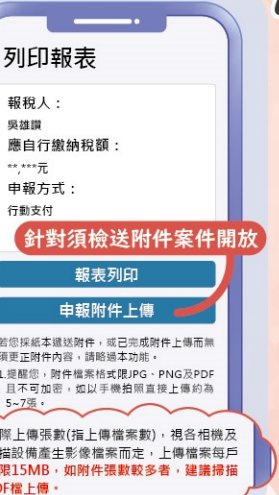
5 填寫資料



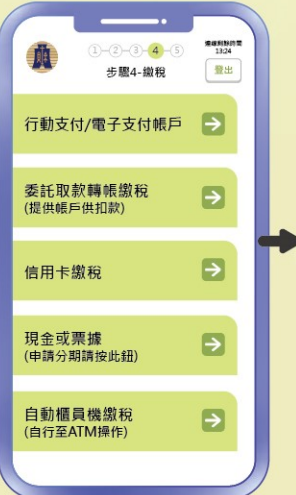
繳退稅 選擇繳稅/退稅方式, 依欄位輸入資訊



申報完成 取得收執聯PDF (請自行轉傳保存)



繳退稅 選擇繳稅/退稅方式, 依欄位輸入資訊



申報完成 取得收執聯PDF (請自行轉傳保存)

