



高雄市政府市政統計通報

112年高雄市彌陀區公所職員性別概況*

一、本所男性職員人數112年底仍高於女性，但性比例稍有降低

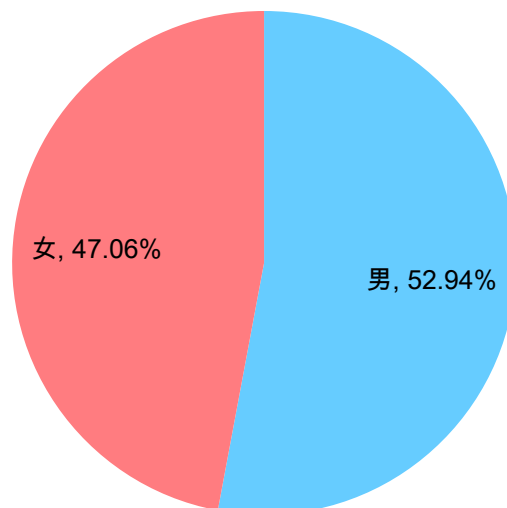
(一)112年底本所正式編制職員共計34人，其中男性18人，占52.94%；女性16人，占47.06%，男性人數較女性多了2人，性比例（每百名女子所對應男子數）為112.50%，男性職員人數仍高於女性。（表1、圖1-1）

表1 高雄市彌陀區公所職員性別

年底別	總計	職員性別				性比例
		男	比例	女	比例	
民國107年	33	13	39.39%	20	60.61%	65.00%
民國108年	32	13	40.62%	19	59.38%	68.42%
民國109年	33	14	42.42%	19	57.58%	73.68%
民國110年	30	15	50.00%	15	50.00%	100.00%
民國111年	32	17	53.12%	15	46.88%	113.33%
民國112年	34	18	52.94%	16	47.06%	112.50%

資料來源：本所人事室。

圖1-1 112年底高雄市彌陀區公所職員性別比例



資料來源：本所人事室

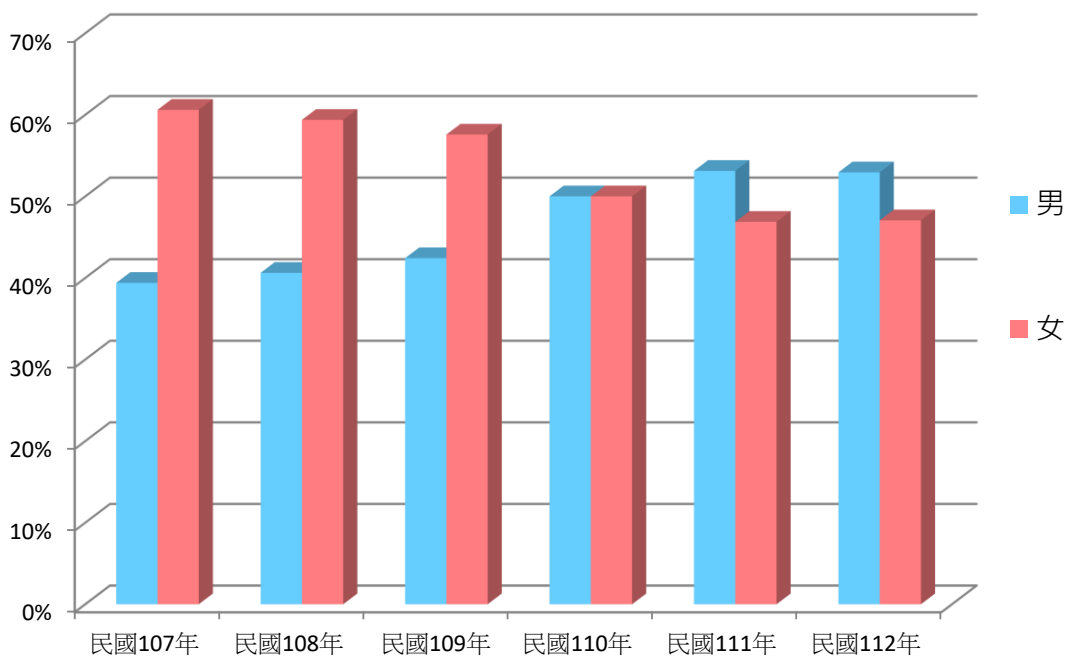


高雄市政府市政統計通報

112年高雄市彌陀區公所職員性別概況*

(二)近6年本所正式編制職員男性比例由107年底39.39%上升至112年底52.94%；女性職員由107年底60.61%下降至112年底47.06%，顯示本所職員性別結構近2年來以男性居多。(表1、圖1-2)

圖 1-2 近 6 年高雄市彌陀區公所職員性別比例



資料來源：本所人事室。

二、本所 112 年底主管維持男性多於女性

本所女性主管比例自 107 至 109 年底均為 66.67%，111 及 112 年底皆為 33.33%，男性主管比例 111 及 112 年底均為 66.67%，112 年主管並無異動。(表 2、圖 2)



高雄市政府市政統計通報

112年高雄市彌陀區公所職員性別概況*

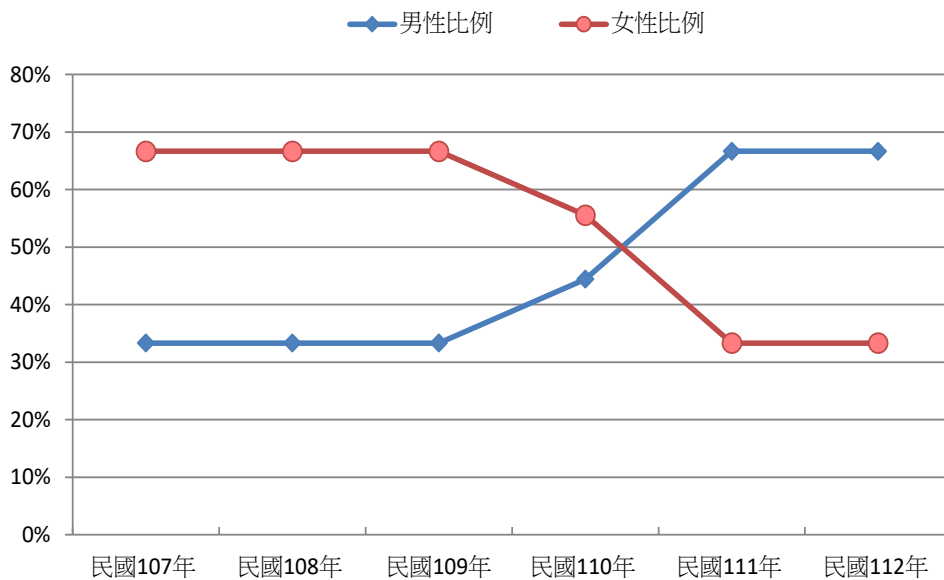
表 2 高雄市彌陀區公所主管性別比例

單位：人、%

年底別	總計	主管性別			
		男	比例	女	比例
民國107年	9	3	33.33%	6	66.67%
民國108年	9	3	33.33%	6	66.67%
民國109年	9	3	33.33%	6	66.67%
民國110年	9	4	44.44%	5	55.56%
民國111年	9	6	66.67%	3	33.33%
民國112年	9	6	66.67%	3	33.33%

資料來源：本所人事室。

圖 2 近 6 年高雄市彌陀區公所主管性別比例變化情形



資料來源：本所人事室。

三、本所職員年齡以 45-54 歲居多，平均年齡呈現逐年增加趨勢

觀察本所職員年齡，近 6 年不論男女皆以 44-54 歲居多。112 年底職員以 45-54 歲為公所主力占 52.94%，其次為 55-64 歲占 23.53%，35-44



高雄市政府市政統計通報

112年高雄市彌陀區公所職員性別概況*

歲占 17.65%，及 34 歲以下占 5.88%，其中男性以 45-54 歲所占比率最高為 55.55%，女性亦以 45-54 歲所占比率最高為 50.003%。職員平均年齡由 107 年底 45 歲上升至 112 年底為 49 歲。(表 3、圖 3-1、圖 3-2、圖 3-3)

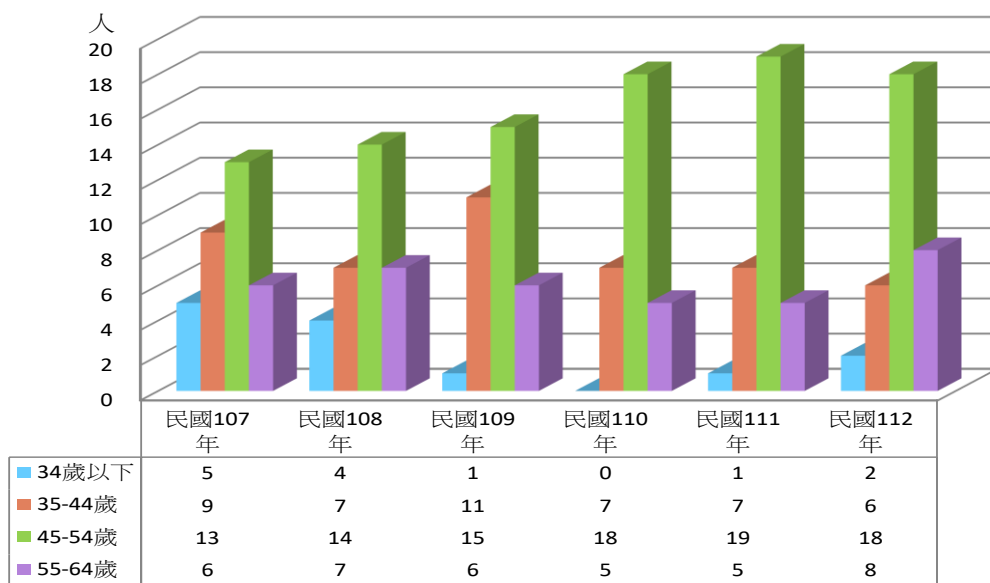
表 3 高雄市彌陀區公所職員年齡結構

單位：人、歲

年底別	34歲以下		35-44歲		45-54歲		55-64歲		合計		平均年齡
	男	女	男	女	男	女	男	女	男	女	
民國107年	2	3	1	8	7	6	3	3	13	20	45
民國108年	2	2	1	6	6	8	4	3	13	19	47
民國109年	-	1	4	7	6	9	4	2	14	19	47
民國110年	-	-	3	4	8	10	4	1	15	15	49
民國111年	-	1	2	5	11	8	4	1	17	15	48
民國112年	-	2	2	4	10	8	6	2	18	16	49

資料來源：本所人事室。

圖 3-1 近 6 年高雄市彌陀區公所職員年齡結構比



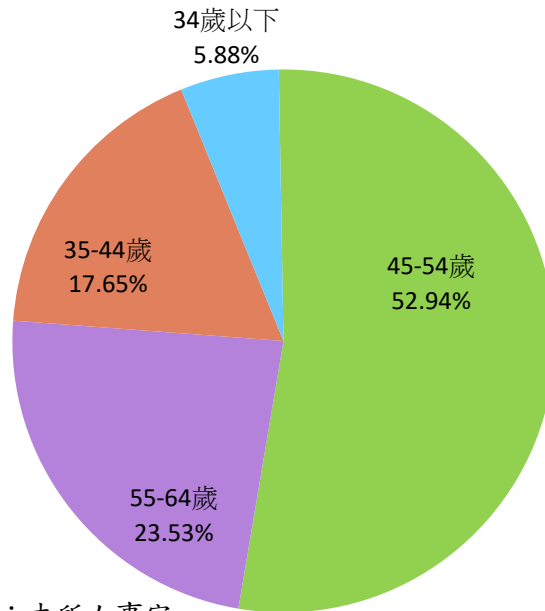
資料來源：本所人事室。



高雄市政府市政統計通報

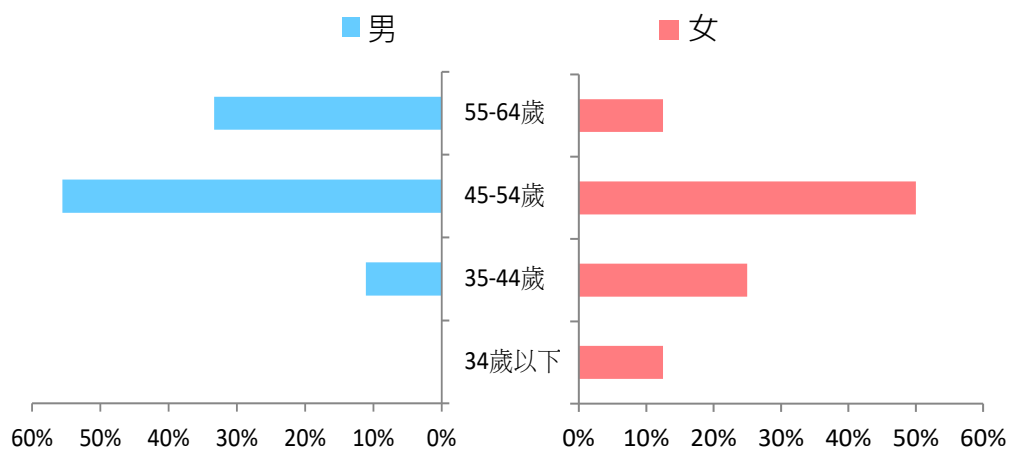
112 年高雄市彌陀區公所職員性別概況*

圖 3-2 112 年底高雄市彌陀區公所職員年齡結構



資料來源：本所人事室。

圖 3-3 112 年底高雄市彌陀區公所職員性別年齡結構



資料來源：本所人事室。