



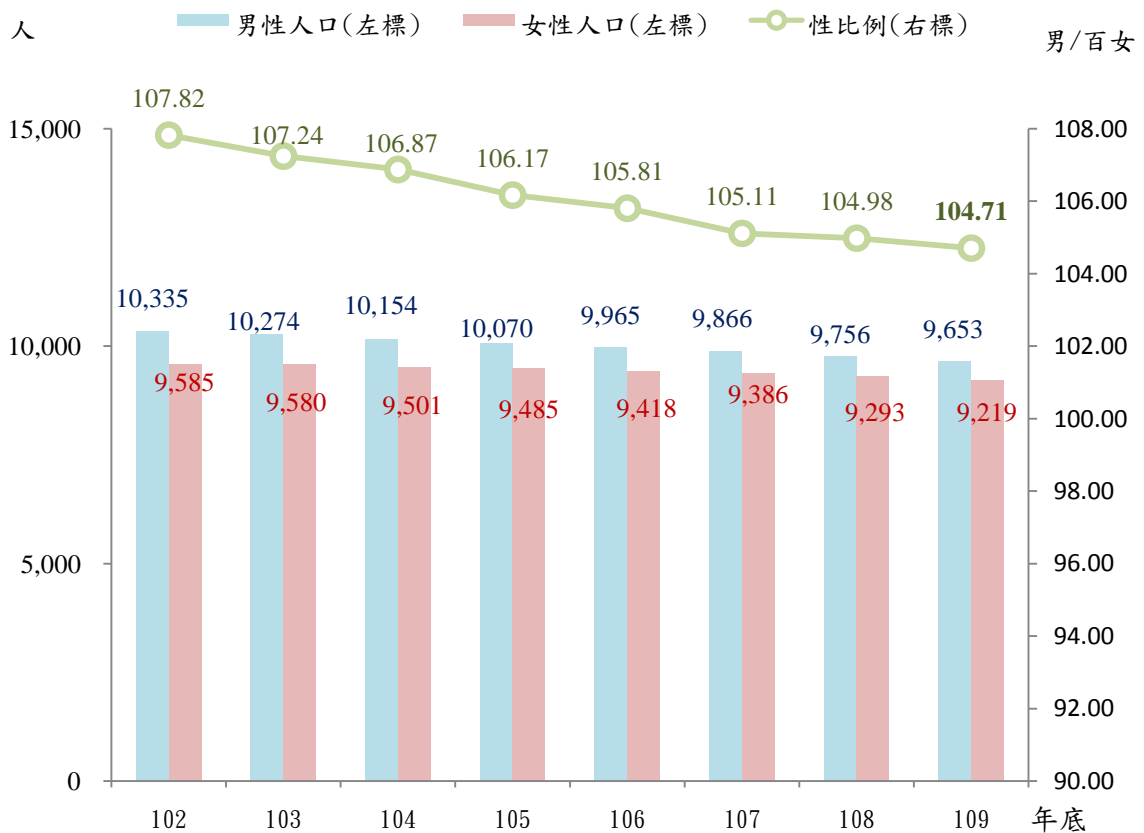
高雄市政府市政統計通報

109 年高雄市彌陀區人口性別概況

一、人口概況:109 年底本區人口總計 1 萬 8,872 人,其中男性為 9,653 人,女性為 9,219 人,女性人口略少於男性;自 102 年底起性比例呈逐年降低趨勢,由 102 年之 107.82 降至 109 年之 104.71

109 年底本區人口總計 1 萬 8,872 人,其中男性為 9,653 人(占 51.15%),女性為 9,219 人(占 48.85%),女性人口略少於男性,分別較 108 年底減少 103 人(-1.06%)及 74 人(-0.8%)。109 年底本區人口性比例為 104.71,相當於 100 名女性對應 104.71 名男性,自 102 年底起性比例呈逐年降低趨勢,由 102 年之 107.82 降至 108 年之 104.71。(詳圖 1)

圖 1 102~109 年底彌陀區人口性別概況



資料來源：高雄市政府民政局。



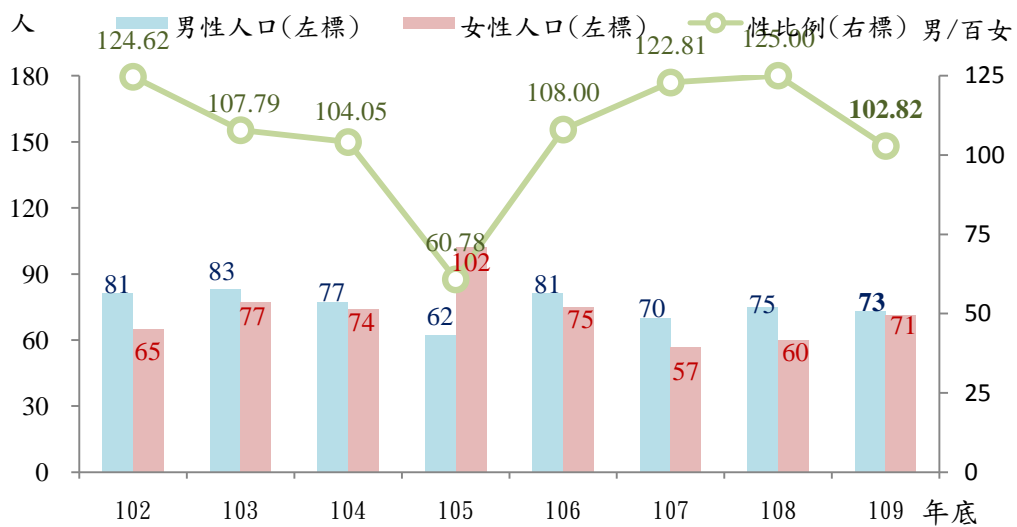
高雄市政府市政統計通報

109年高雄市彌陀區人口性別概況

二、人口消長:

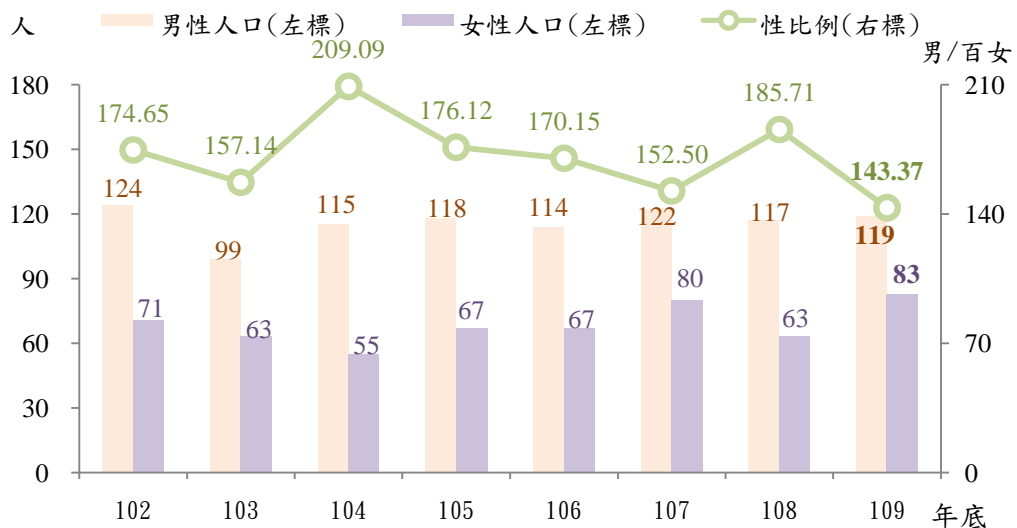
(一)本區109年粗出生率為7.59%，出生嬰兒性比例(男/百女)為102.82，較上年減少22.18。本區109年粗死亡率為11.81%，死亡人口性比例(男/百女)為143.37較上年減少42.34。(詳圖2、3)

圖 2 102~109 年底彌陀區出生嬰兒性別概況



資料來源：高雄市政府民政局。

圖 3 102~109 年底彌陀區死亡人口性別概況



資料來源：高雄市政府民政局。

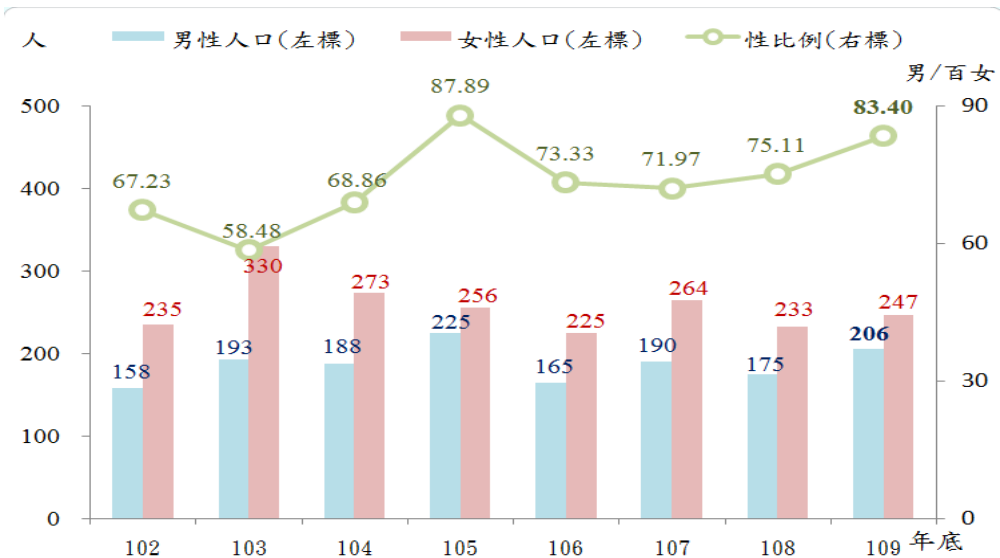


高雄市政府市政統計通報

109年高雄市彌陀區人口性別概況

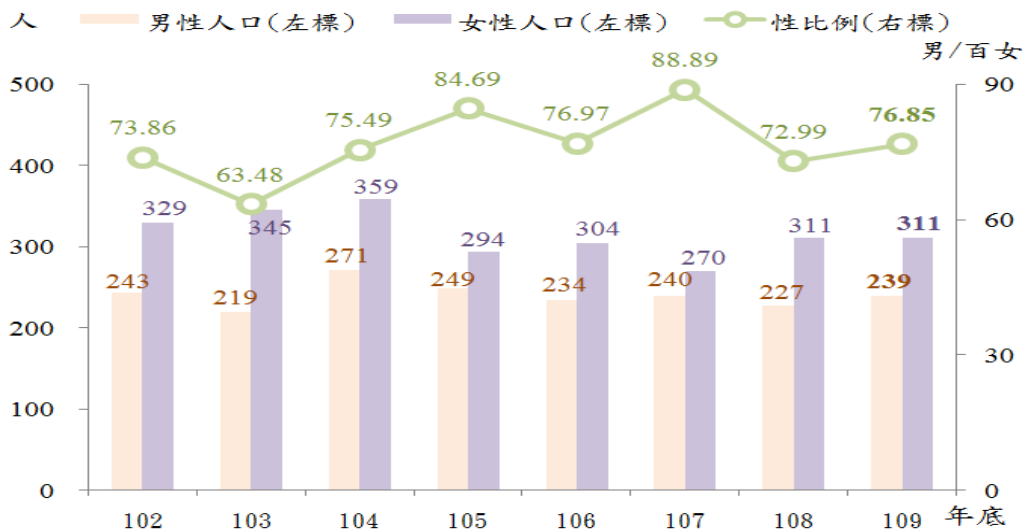
(二)本區 109 年遷入率為 23.89%，遷入性比例(男/百女)為 83.40，較上年增加 8.29。本區 109 年遷出率為 29.01%，遷出性比例(男/百女)為 76.85 較上年增加 3.86。(詳圖 4、5)

圖 4 102~109 年底彌陀區遷入人口性別概況



資料來源：高雄市政府民政局。

圖 5 102~109 年底彌陀區遷出人口性別概況



資料來源：高雄市政府民政局。



高雄市政府市政統計通報

109 年高雄市彌陀區人口性別概況

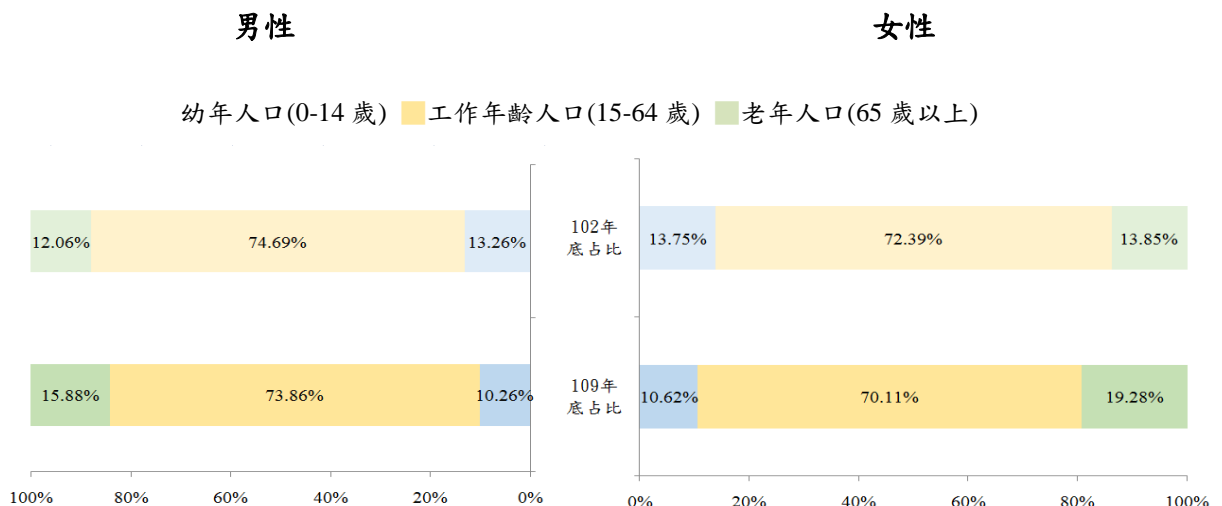
三、109 年底本區兩性人口年齡結構與 102 年底相較，幼年人口比率及工作年齡人口比率不論男女皆有縮小現象，而老年人口比率則男女皆明顯增加，且女性增幅大過男性

觀察 109 年本區男性人口年齡結構，未滿 15 歲之幼年人口為 990 人，占 10.26%，15 至 64 歲之工作年齡人口為 7,130 人，占 73.86%，65 歲以上之老年人口為 1,533 人，占 15.88%，與 102 年底相較，未滿 15 歲之幼年人口比率減少 3.00 個百分點，15 至 64 歲之工作年齡人口比率減少 0.83 個百分點，65 歲以上之老年人口比率增加 3.82 個百分點。

觀察 109 年本區女性人口年齡結構，未滿 15 歲之幼年人口為 979 人，占 10.62%，15 至 64 歲之工作年齡人口為 6,463 人，占 70.11%，65 歲以上之老年人口為 1,777 人，占 19.28%，與 102 年底相較，未滿 15 歲之幼年人口比率減少 2.28 個百分點，15 至 64 歲之工作年齡人口比率減少 1.61 個百分點，65 歲以上之老年人口比率增加 5.43 個百分點。

自 102 年底以來兩性幼年人口及工作年齡人口比率，不論男女皆有明顯縮小現象，而老年人口比率則男女皆明顯增加，且女性增幅大過男性。(詳圖 6)

圖 6 彌陀區人口年齡結構



資料來源：高雄市政府民政局。