



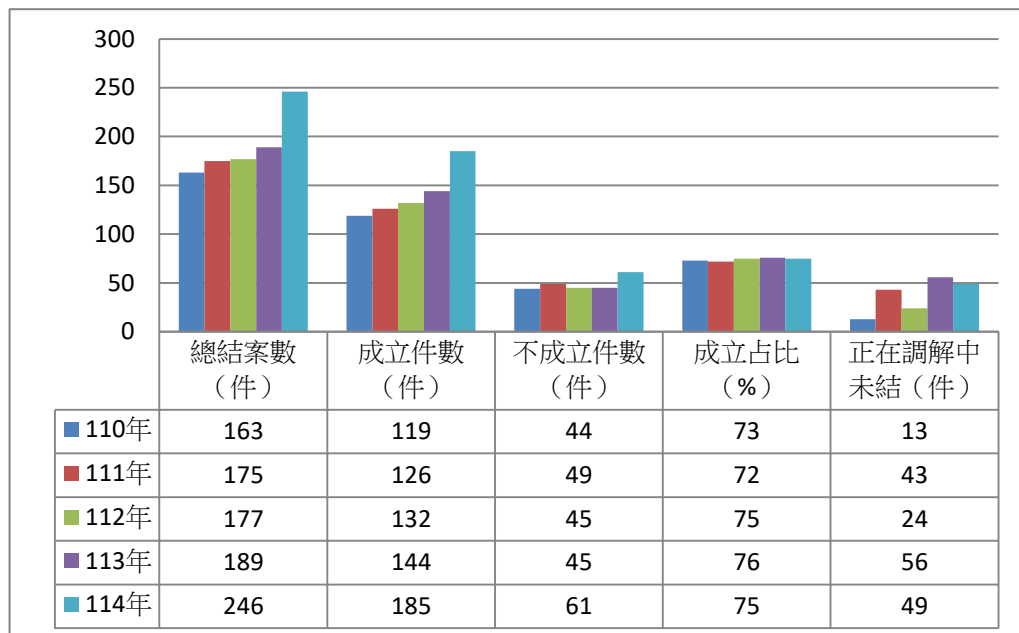
高雄市湖內區公所區政統計通報

114 年高雄市湖內區調解業務概況

一、114 年本區調解業務結案數 246 件，結案成立件數計 185 件，成立比率 75.20%；其中民事結案件成立數計 173 件 (93.51%)，以債權、債務案件數計 171 件為最多 (98.84%)，刑事結案件成立數計 12 件 (6.49%)，以傷害案件數計 8 件為最多 (66.67%)

114 年本區調解委員會辦理調解業務結案數共計 246 件，其中調解結案成立件數計 185 件 (占 75.20%)，較 113 年的 144 件增加了 41 件 (28.47%)。調解結案不成立數計 61 件 (占 24.80%)，較 113 年的 45 件增加了 16 件 (35.56%)。自 110 年度起本區調解結案成立占比逐年增減變化詳如下 (圖 1)。

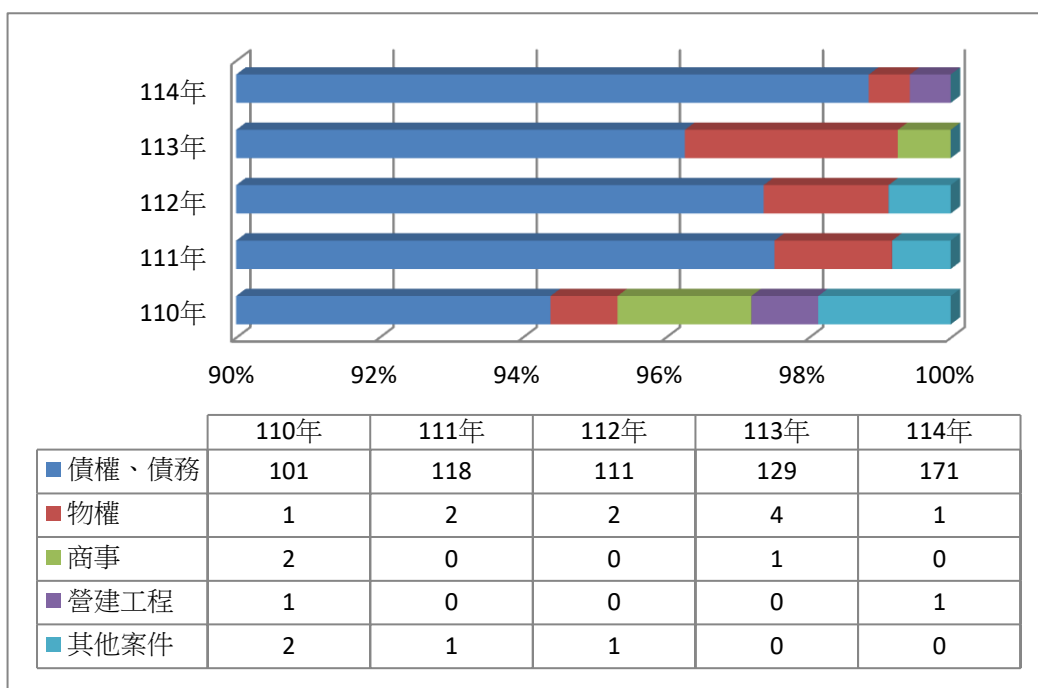
圖 1 110-114 年度湖內區調解結案成立比概況



資料來源：高雄市湖內區公所

二、觀察 114 年本區民事調解結案成立件數共計 173 件，以「債權、債務」案計 171 件最多，占 98.84%；「物權」案計 1 件，占 0.58%；「營建工程」案計 1 件，占 0.58%；「親屬」、「繼承」、「商事」及「其他」案則皆計 0 件，占 0.00%。與 110 年相較，「債權、債務」案成立件數大幅增長。

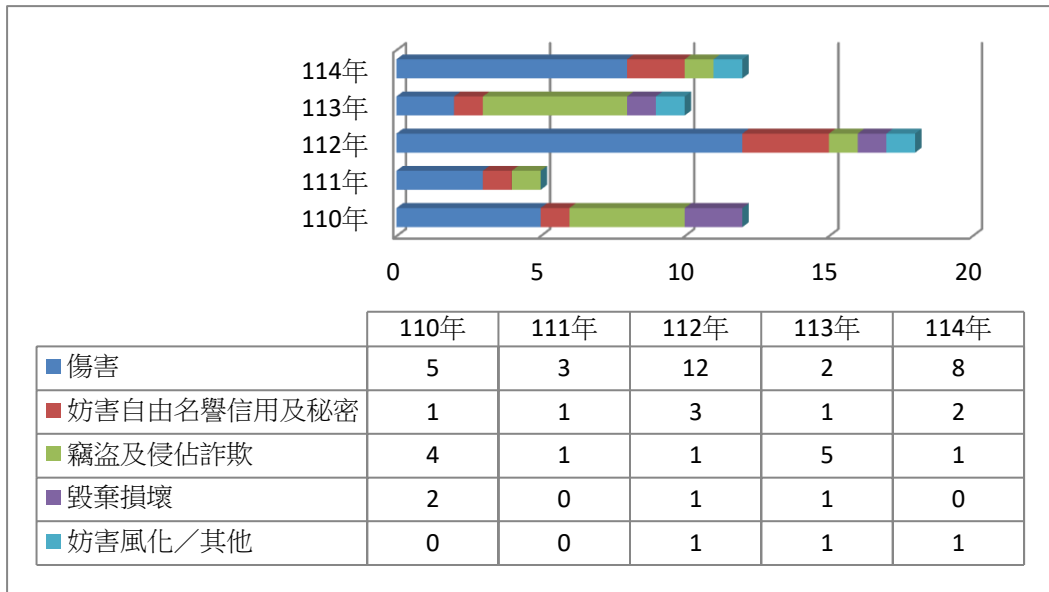
圖 2 110-114 年度湖內區民事案件調解結案件數分析



資料來源：高雄市湖內區公所

三、114 年本區刑事調解結案成立件數共計 12 件，以「傷害」案計 8 件最多，占 66.67%；「妨害自由名譽信用及秘密」案計 2 件次之，占 16.67%；「妨害風化」案及「竊盜及侵佔詐欺」案則各計 1 件，各占 8.33%。與 113 年相較，「竊盜及侵佔詐欺」案成立數從 5 件下降至 1 件，而「傷害」案則從 2 件上升至 8 件。

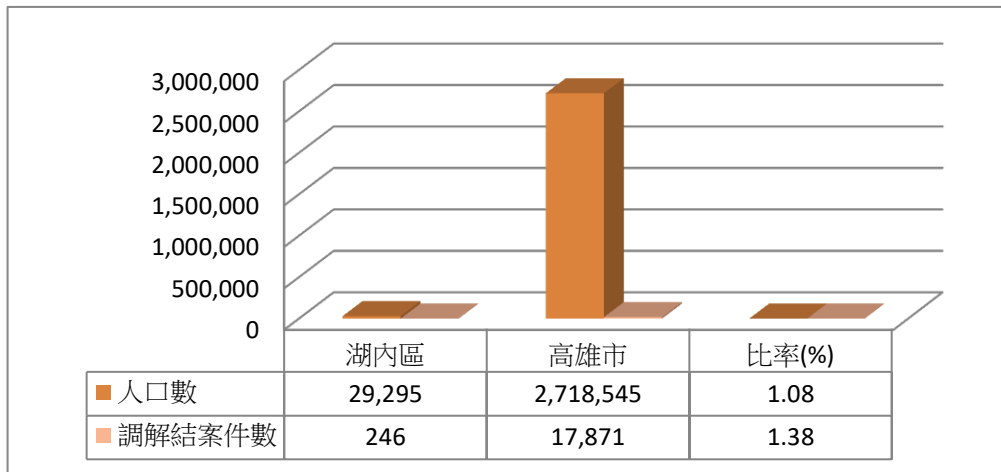
圖 3 110-114 年度湖內區刑事案件調解結案件數分析



資料來源：高雄市湖內區公所

四、本區 114 年總人口數共 29,295 人，占本市總人口數 (2,718,545 人) 之 1.08%，而本區 114 年調解結案件數共 246 件，占本市調解結案件數 (17,871 件) 之 1.38%；人口與調解數據顯示，本區人口密度相對較低，但調解效能顯著，地方居民利用調解機制替代訴訟、和解糾紛之信任度提升，不僅大幅節省司法與社會成本，也能促使當事人快速化解對立、早日回歸正常生活。

圖 4 114 年度湖內區人口數與調解結案件數分析



資料來源：高雄市湖內區公所