



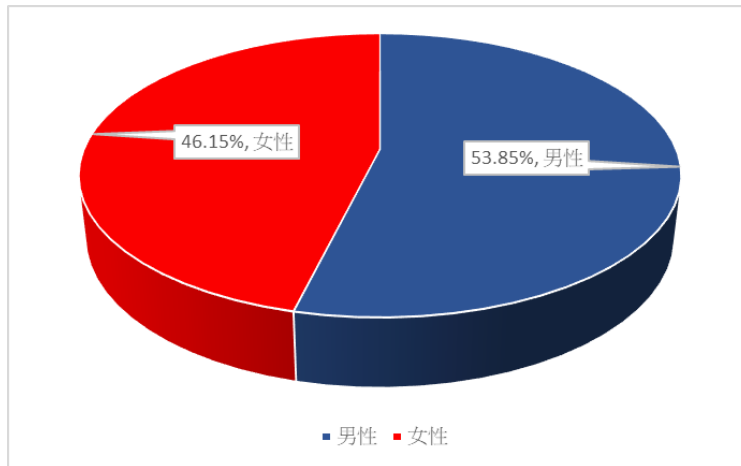
# 高雄市茄萣區公所區政統計通報

## 112 年高雄市茄萣區公所職員性別統計

### 一、112 年底本所職員男性約為女性之 1.17 倍。

112 年底本所職員計 39 人，其中男性 21 人或占 53.85%，女性 18 人或占 46.15%，男性職員居多，約為女性職員 1.17 倍。（詳圖 1）

圖 1 112 年底高雄市茄萣區公所職員性別結構



資料來源：高雄市茄萣區公所。

### 二、112 年底本所官等薦任男性占比高於女性，委任男性占比則等於女性。

按各官等之性別結構觀察，112 年底本所薦任 23 人，其中男性 13 人或占 56.52%，女性 10 人或占 43.48%；委任 16 人，其中男性 8 人或占 50%，女性 8 人或占 50%。薦任男性占比高於女性，委任男性占比則等於女性（詳表 2、圖 2）

表 2 112 年底高雄市茄萣區公所職員人數-按官等及性別分

	人數(人)			結構比(%)		
	總計	男性	女性	總計	男性	女性
薦任	23	13	10	100%	56.52%	43.48%
委任	16	8	8	100%	50.00%	50.00%
總計	39	21	18	100%	53.85%	46.15%

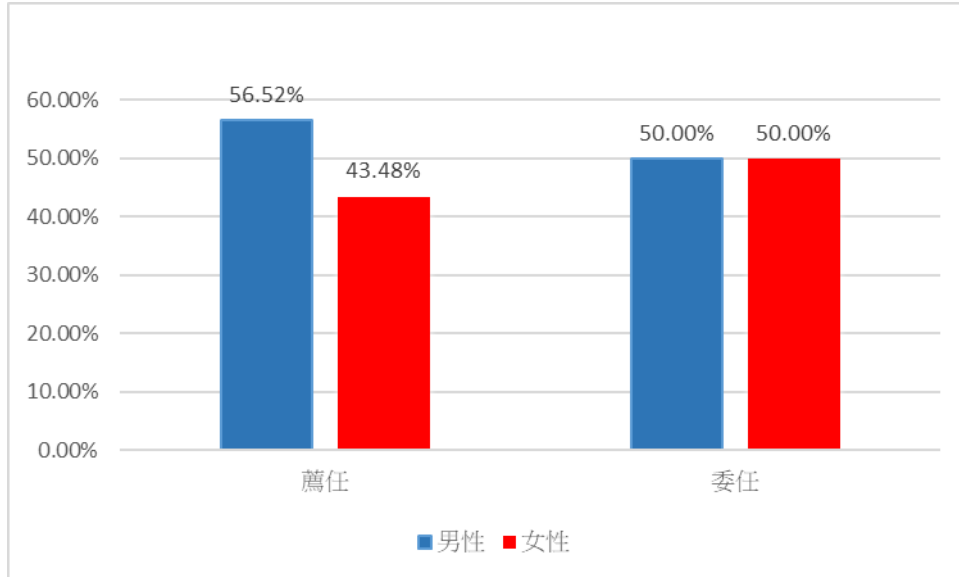
資料來源：高雄市茄萣區公所。



# 高雄市茄萣區公所區政統計通報

## 112 年高雄市茄萣區公所職員性別統計

圖 2 112 年底高雄市茄萣區公所官等結構



資料來源：高雄市茄萣區公所。

### 三、112 年底男性主管比重高於女性。

112 年底本所主管 10 人中，男性 7 人或占 70%，女性 3 人或占 30%，可見男性擔任主管比重高於女性(詳表 3、圖 3)

表 3 112 年底高雄市茄萣區公所職員人數-按擔任主管情形及性別分

	人數(人)			結構比(%)		
	總計	男性	女性	總計	男性	女性
主管	10	7	3	100%	70.00%	30.00%
非主管	29	14	15	100%	48.28%	51.72%
總計	39	21	18	100%	53.85%	46.15%

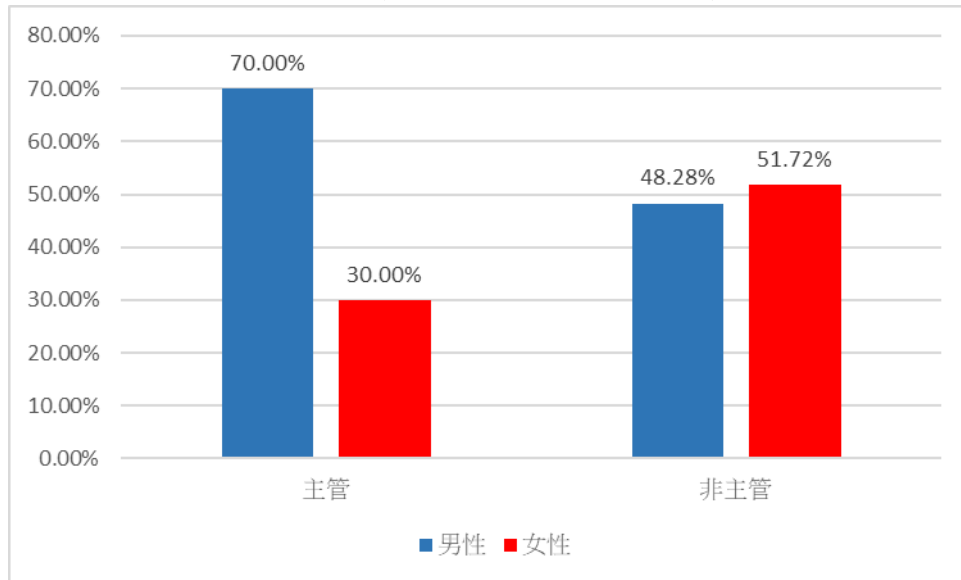
資料來源：高雄市茄萣區公所。



# 高雄市茄萣區公所區政統計通報

## 112 年高雄市茄萣區公所職員性別統計

圖 3 112 年底高雄市茄萣區公所擔任主管情形結構



資料來源：高雄市茄萣區公所。

### 四、112 年本所職員異動以本府內調進及調出共占 66.67% 最多。

112 年因本機關調動、本府內調進(出)、退休等人員異動計 9 人，其中本機關調動 2 人或占 22.22%，本府內調進 3 人或占 33.33%，本府內調出 3 人或占 33.33%，退休 1 人或占 11.11%。(詳表 4、圖 4)

按性別及異動狀態交叉觀察，本機關調動、本府內調出及退休均以男性占大多數(分別占 100%、66.67%、100%)，另本府內調進則以女性占大多數(占 66.67%)。(詳圖 5)

表 4 112 年底高雄市茄萣區公所職員異動人數-按異動狀態及性別分

	人數(人)			結構比(%)		
	總計	男性	女性	總計	男性	女性
本機關調動	2	2	0	100%	100.00%	0.00%
本府內調進	3	1	2	100%	33.33%	66.67%
本府內調出	3	2	1	100%	66.67%	33.33%
退休	1	1	0	100%	100.00%	0.00%
總計	9	6	3	100%	66.67%	33.33%

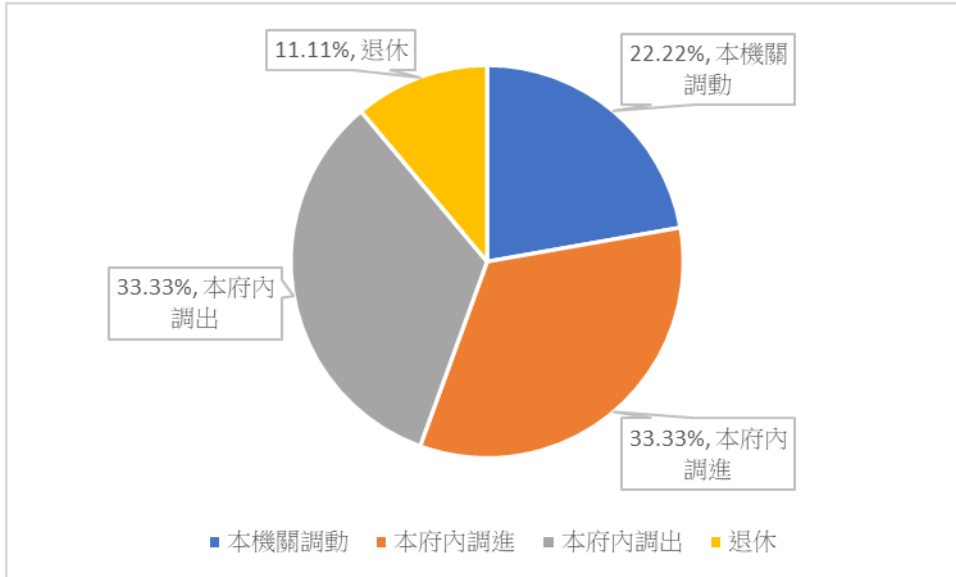
資料來源：高雄市茄萣區公所。



# 高雄市茄萣區公所區政統計通報

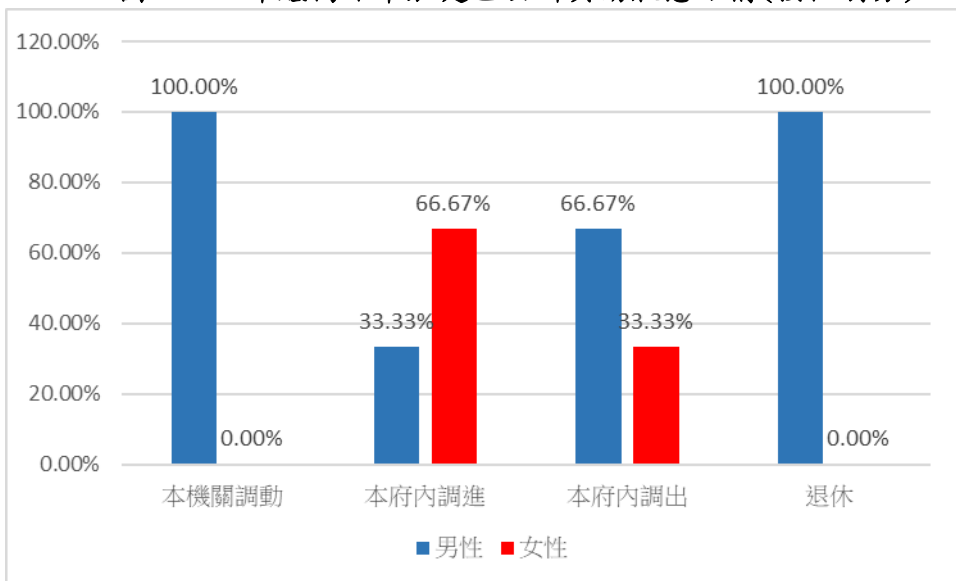
## 112 年高雄市茄萣區公所職員性別統計

圖 4 112 年底高雄市茄萣區公所異動狀態結構



資料來源：高雄市茄萣區公所。

圖 5 112 年底高雄市茄萣區公所異動狀態結構(按性別分)



資料來源：高雄市茄萣區公所。