



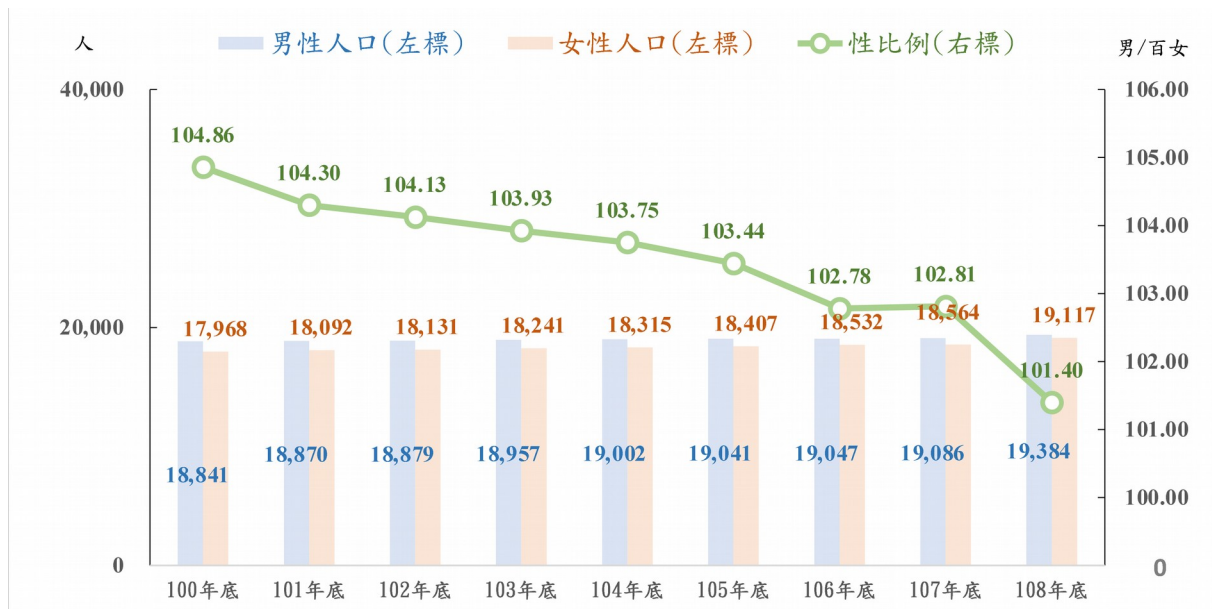
高雄市橋頭區公所區政統計通報

108 年高雄市橋頭區人口性別概況*

一、108 年底本區人口總計 3 萬 8,254 人，其中男性為 1 萬 9,299 人，女性為 1 萬 8,955 人，男性人口略多於女性；自 100 年底起性比例呈逐年降低趨勢，由 100 年之 104.86% 降至 108 年之 101.81%

108 年底本區人口總計 3 萬 8,254 人，其中男性為 1 萬 9,299 人(占 50.45%)，女性為 1 萬 8,955 人(占 49.55%)，男性人口略多於女性，分別較 107 年底增加 213 人(+0.56%)及增加 391 人(+1.02%)。108 年底本區人口性比例為 102.81，相當於 100 名女性對應 101.81 名男性，自 100 年底起性比例呈逐年降低趨勢，由 100 年之 104.86 降至 108 年之 101.81，且 107 年底性比例較前一年底略微提高 0.03，而 108 年底性比例較前一年降幅係自 100 年至 108 年來最大。(詳圖 1)

圖 1 100~108 年底高雄市橋頭區人口性別概況



資料來源：高雄市政府民政局。

二、108 年底本區兩性人口年齡結構與 100 年底相較，幼年人口比率及工作



高雄市橋頭區公所區政統計通報

108年高雄市橋頭區人口性別概況*

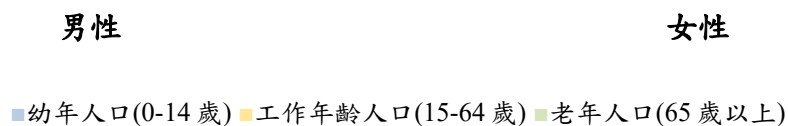
年齡人口比率不論男女皆有縮小現象，而老年人口比率則男女皆明顯增加，且女性增幅大過男性

觀察 108 年本區男性人口年齡結構，未滿 15 歲之幼年人口為 2,065 人，占 10.70%，15 至 64 歲之工作年齡人口為 1 萬 4,116 人，占 73.14%，65 歲以上之老年人口為 3,118 人，占 16.16%，與 100 年底相較，未滿 15 歲之幼年人口比率減少 2.41 個百分點，15 至 64 歲之工作年齡人口比率減少 3.27 個百分點，65 歲以上之老年人口比率增加 4.99 個百分點。

觀察 107 年本市女性人口年齡結構，未滿 15 歲之幼年人口為 1,930 人，占 10.18%，15 至 64 歲之工作年齡人口為 1 萬 3,567 人，占 71.57%，65 歲以上之老年人口為 3,458 人，占 18.24%，與 100 年底相較，未滿 15 歲之幼年人口比率減少 1.50 個百分點，15 至 64 歲之工作年齡人口比率減少 3.99 個百分點，65 歲以上之老年人口比率增加 6.10 個百分點。

自 100 年底以來兩性幼年人口及工作年齡人口比率，不論男女皆有明顯縮小現象，而老年人口比率則男女皆明顯增加，且女性增幅大過男性。(詳圖 2)

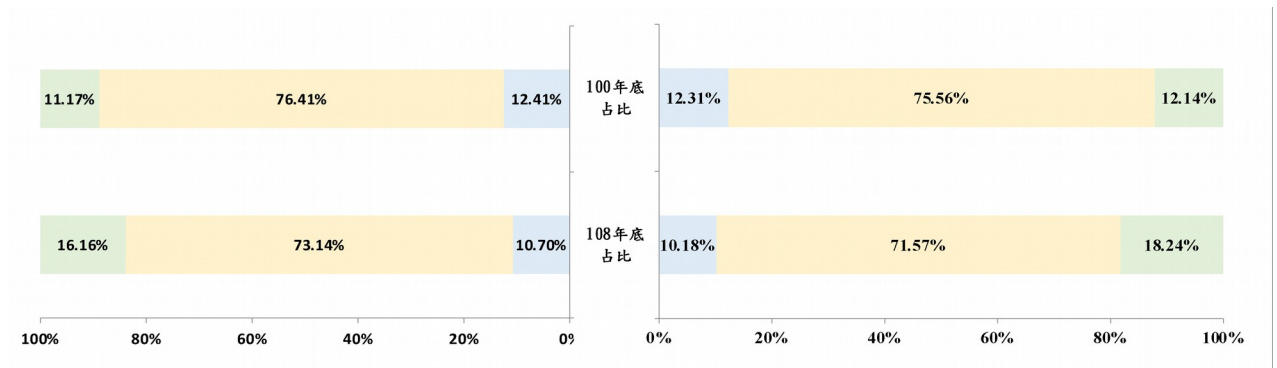
圖 2 高雄市橋頭區人口年齡結構





高雄市橋頭區公所區政統計通報

108年高雄市橋頭區人口性別概況*



資料來源：高雄市政府民政局。