



藝FUN券平台_藝文店家 操作說明

前言

為振興藝文產業發展，鼓勵民眾於疫情趨緩後擴大藝文消費，繼行政院振興三倍券後，文化部另以加碼發行，共200萬份，每份600元的「藝FUN券」。



藝FUN券平台



發放數位券



藝FUN券說明

■ 領取資格對象：

- ✓ 本國國民與有居留證的非本國籍配偶皆可(比照行政院振興三倍券)

■ 發放方式：

- ✓ 民眾使用專屬APP登錄姓名、身分證字號(或居留證統一證號)、手機號碼、生日、居住地等基本資料完成註冊，即可獲得抽籤資格。
- ✓ 每人限領1份(600元)
- ✓ 每人以一組身分證或居留證ID綁定一組手機門號。

■ 藝FUN券形式及面額：電子票券，面額100元(不找零)

■ 不得用於扣抵藝文展演預購票券退、換票之手續費。

適用店家類型

符合線上交易、出門消費原則

∞ 類型：

藝文展演場館及
音樂展演空間

藝文展演預購票券

書店及唱片行

藝文事業或團體
於左列空間銷售之節目
票券、周邊商品

電影院

∞ 並具下列資格之一：

1. 依法辦理設立登記或立案之法人或非法人團體。
2. 依法辦理商業登記之獨資、合夥事業。
3. 無前述登記而有稅籍登記者。

藝文店家期程

109年

110年

7月

1

開放註冊

7月

22

開始使用藝FUN券

12月

31

使用截止

1月

11

對帳請款截止



通過審核
成為適用店家

天天對帳
週週請款

系統操作

1 店家註冊作業

2 店家登入使用

3 店家對帳請款

4 其他功能

店家註冊作業

店家註冊流程

1

登入平台



2

輸入資料

統編
+
店家登記名稱
+
負責人
+
店家地址
+
店名對外名稱
+
勾選藝文類型
+
請款銀行資料
+
行銷網址

3

上傳附件

依申請類型檢
附佐證資料

4

接收審查結果 通知

通過
or
不通過



5

增加分店

請以總公司
帳號密碼
登入平台
新增分店

匯款帳戶彈性
匯入總公司
或
分公司帳戶

店家註冊作業_登入平台

https://artsfungo.moc.gov.tw

藝FUN券平台



藝FUN券
攜手Let's GO!

使用者名稱
使用者密碼
請輸入驗證碼 1611

註冊 登入

常見問題 忘記密碼?

點選註冊

最新消息



店家註冊作業_輸入資料



1. 輸入統編或身份證，查詢是否存在參考名單內

- 「是」，系統自動帶出基本資料，無需上傳附件，送出即通過
- 「否」，則需自行輸入基本資料，需上傳附件，經文化部審查

①

* 身份證號或統編
預設帳號

請輸入身份證號或統編

②

Q 查詢

未在參考名單，請輸入所有欄位

| | | |
|--------------|------------|---|
| * 帳號 | ●●●●●●●● | <p style="font-weight: bold;">預設帶統編 可自行修改</p> |
| * 密碼 | 請輸入密碼 | |
| * 確認密碼 | 請輸入確認密碼 | |
| * 店家名稱 | 請輸入店家名稱 | <p style="font-weight: bold;">④</p> <p style="font-weight: bold;">店名顯示於店家地圖</p> <p>1.若店家為駐點於各場域之附屬店家 請輸入對應場域類別主場館-店家招牌 例：國立臺灣美術館-○○藝品店</p> <p>2.若店家為書店或唱店行，多家分店 請輸入總店(分店) 例：○○書店(台博館分店)</p> |
| * 店名 | 請輸入店名 | |
| * 店家負責人 | 請輸入店家負責人 | |
| 負責人身份證號 | 請輸入負責人身份證號 | |
| * 店家地址 | 請選擇 | |
| * 郵遞區號 | 請輸入郵遞區號 | |
| * 連絡人 | 請輸入連絡人 | |
| * 連絡人電話 | 請輸入連絡人電話 | |
| * 連絡人手機 | 請輸入09開頭號碼 | |
| * 連絡人Email信箱 | 請輸入連絡人電子郵件 | |

存在參考名單，請設定密碼、聯絡人、Email

| | | |
|--------------|--------------|---|
| * 帳號 | ●●●●●●●● | <p style="font-weight: bold;">設定密碼</p> |
| * 密碼 | 請輸入密碼 | |
| * 確認密碼 | 請輸入確認密碼 | |
| * 店家名稱 | ●●●●●●●● | <p style="font-weight: bold;">選擇縣市區</p> <p>臺南市永康區</p> |
| * 店名 | ●●●●●●●● | |
| * 店家負責人 | ●●●●●●●● | |
| 負責人身份證號 | 請輸入負責人身份證號 | |
| * 店家地址 | 請選擇 請選擇 | |
| * 郵遞區號 | 請輸入郵遞區號 | |
| * 連絡人 | 請輸入連絡人 | |
| * 連絡人電話 | 請輸入連絡人電話 | |
| * 連絡人手機 | (06)272 ●●●● | |
| * 連絡人Email信箱 | 請輸入連絡人電子郵件 | |

3

店家註冊作業_輸入資料

2. 請依據店家類型，選擇藝文類型

- 請依下拉選單先選主類型
- 再選擇對應子類型

* 藝文類型

1

請選擇

2

請選擇

請選擇

請選擇

藝文展演場館及音樂展演空間

書店及唱片行

電影院

藝文表演預購票券

藝文事業或團體

請選擇

請選擇

博物館

地方文化館

社區營造場域

文化資產保存及活化經營場域(有形)

文化資產保存及活化經營場域(無形)

工藝創作銷售場域

音樂展演空間

藝文表演空間

畫廊

店家註冊作業_輸入資料



3. 輸入收款銀行資料

- 帳戶需為**店家名稱**或**負責人**
- **撥款驗證**有效帳戶
- 驗證作業時間：如收款銀行下列**21家銀行**，可**即時回覆**是否為有效帳戶，非在名單內之銀行，則在**次一工作日**回覆

① 選擇銀行

② 輸入銀行帳號

③ 填寫銀行戶名

| | |
|--------|----------------------------------|
| * 收款銀行 | 請選擇 <input type="text"/> |
| * 銀行帳號 | 請輸入收款銀行帳號 收款銀行帳號需至少一天的驗證作業時間。 |
| * 銀行戶名 | 注意:必填與負責人或店家名稱相同 |

| 代碼 | 銀行名稱 |
|-----|----------|
| 004 | 臺灣銀行 |
| 005 | 臺灣土地銀行 |
| 006 | 合作金庫銀行 |
| 007 | 第一商業銀行 |
| 008 | 華南商業銀行 |
| 009 | 彰化商業銀行 |
| 011 | 上海商業儲蓄銀行 |
| 012 | 台北富邦商業銀行 |
| 013 | 國泰世華商業銀行 |
| 017 | 兆豐國際商業銀行 |

| 代碼 | 銀行名稱 |
|-----|------------|
| 048 | 王道商業銀行 |
| 050 | 臺灣中小企業銀行 |
| 103 | 臺灣新光商業銀行 |
| 803 | 聯邦商業銀行 |
| 806 | 元大商業銀行 |
| 807 | 永豐商業銀行 |
| 809 | 凱基商業銀行 |
| 810 | 星展(台灣)商業銀行 |
| 812 | 台新國際商業銀行 |
| 815 | 日盛國際商業銀行 |
| 822 | 中國信託商業銀行 |

店家註冊作業_輸入資料

4. 可輸入官網及粉絲頁，顯示於APP店家地圖供消費者點選
- 可輸入店家官網、FB粉絲頁等行銷網址

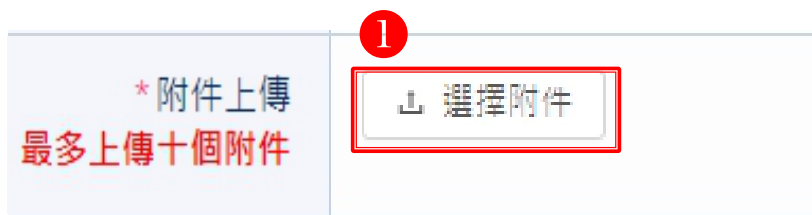
| | |
|-------|----------------------|
| 官網 | 請輸入官網網址。注意:只可輸入一個網址 |
| FB粉絲頁 | 請輸入粉絲頁網址。注意:只可輸入一個網址 |



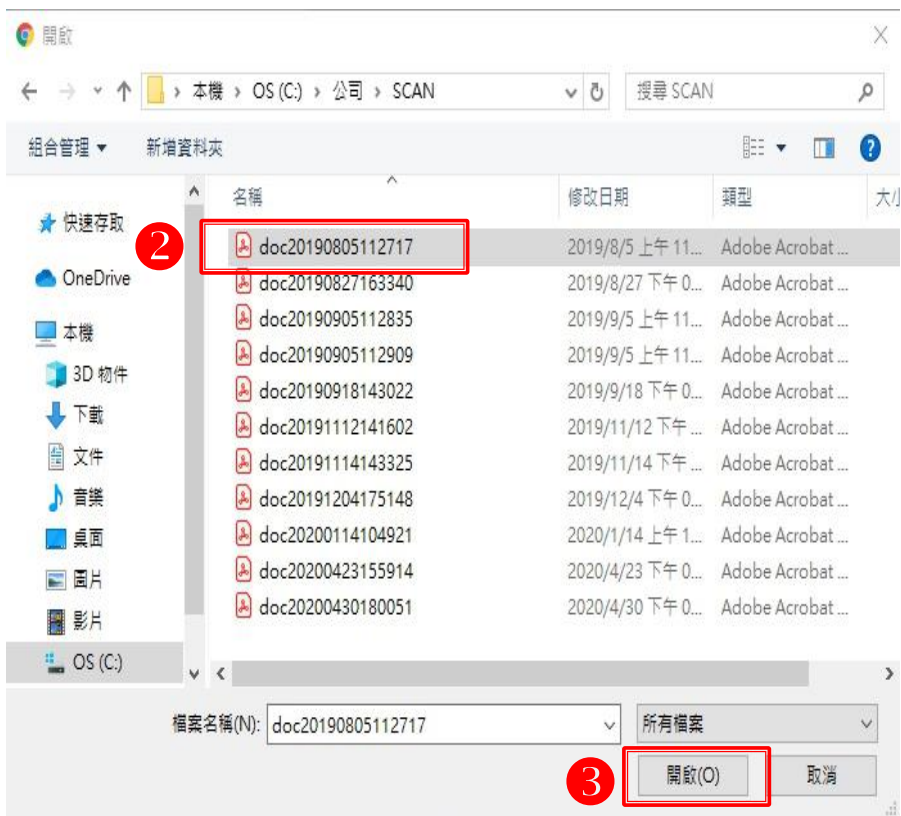


5. 請依據店家類型上傳需檢附文件

- 檔案種類：pdf,jpg,bng,gif,bmp,jpeg,zip
- 每個檔案大小限3M，可將所有文件壓縮後再上傳
- 點選選擇附件，選擇文件後，再點選開啟，即可上傳成功



4 附件上傳成功



一、共同性應檢附文件

1. 負責人之中華民國國民**身分證正、反面影本**或其他身分證明影本。

2. 依作業要點第四點之一證明文件：

(1) 依法辦理**設立登記或立案**之法人或非法人團體。

(2) 依法辦理**商業登記**之獨資、合夥事業。

(3) 無第一款、第二款登記而有**稅籍登記**者。

二、各類別應檢附文件

| | 類別 | 檢附文件 |
|------------------------------|---------------|----------------------------------|
| 藝文展演場館 及 音樂展演空間 (一) | 博物館 | 委託契約、營運承攬契約或場地租約 |
| | 地方文化館 | 委託契約、營運承攬契約或場地租約 |
| | 社區營造場域 | 營運事實證明資料（如：導覽文宣、體驗活動宣傳資訊或販售商品清冊等 |
| | 文化資產保存及活化經營場域 | |
| | 有形 | 委託契約、營運承攬契約或場地租約 |
| | 無形 | 委託契約、營運承攬契約或場地租約 |

※「公立」展演場館門票，不得納入使用藝FUN券

店家註冊作業_檢附文件說明

| 類別 | 檢附文件 |
|------------------------------|---|
| 藝文展演場館 及 音樂展演空間 (二) | 工藝創作 銷售場域 營運事實證明資料 (如 : 至少十組件商品清冊等) 。 |
| | 音樂展演 空間 營運事實證明資料 (如 : 近一年節目表、宣傳資訊或售票訊息等) |
| | 藝文表演 空間 營運事實證明資料 (如 : 近一年營運實績、表演活動紀錄或藝文表演空間內外照片等) |
| | 畫廊 營運事實證明資料 (如 : 近一年於畫廊之策展紀錄、畫廊空間內外照片、官方網站或經紀代理藝術家資料等) |

※「公立」展演場館門票，不得納入使用藝FUN券

店家註冊作業_檢附文件說明

| 類別 | | 檢附文件 |
|----------------|-----|--|
| 書店 及 唱片行 | 書店 | 營運事實證明資料 (如：近一期圖書或雜誌進出貨紀錄或書店圖書陳列空間實景照片等) 。 |
| | 唱片行 | 營運事實證明資料 (如：近一期進貨紀錄或店內陳列照片等) 。 |
| 電影院 | | 近一年依電影法提報電影票房紀錄或電影票房提報之系統ID 。 |
| 藝文事業或團體 | | 營運事實證明資料 (如：節目表、宣傳資訊或商品清冊等) |

註 1：藝文事業或團體類別是於藝文展演場館及音樂展演空間、書店及唱片行、電影院等空間，實際從事表演、展覽、流行音樂、電影、影展、藝文活動者所銷售之藝文展演節目票券及周邊商品。

店家註冊作業_檢附文件說明

| 類別 | | 檢附文件 |
|----------|------|---|
| 藝文展演預購票券 | 表演 | 電商平台網址及節目品項清冊 (須包含節目名稱、販售期間及類別) 可至平台下載 節目品項清冊範本 |
| | 展覽 | |
| | 流行音樂 | |
| | 電影 | 另表演及展覽須提供受委託販售藝文展演票券證明資料。 若票券類型多於2個(含)以上，請選擇綜合型 |
| | 影展 | |
| | 藝文活動 | |
| | 綜合型 | |

※藝文展演票券品項需符合文化部主管產業內容及範圍：

• 視覺藝術、音樂及表演藝術、文化資產應用及展演設施、工藝、電影、廣播電視、出版、流行音樂及文化內容 (文化部不定期抽查上架品項)

• 若檢附文件及票券品項分類有疑義，請與客服中心聯絡



6. 請選擇是否有分店資料

- 沒分店，表示為單一店家申請，可直接送出
- 有分店，請在送出註冊申請後，回到藝FUN券平台首頁以總公司帳號密碼登入，至分店模式功能，新增分店資料

| | | |
|-------|--------------------------------------|---------------------------|
| 是否有分店 | <input checked="" type="radio"/> 沒分店 | <input type="radio"/> 有分店 |
|-------|--------------------------------------|---------------------------|

| | | | |
|-------|---------------------------|--------------------------------------|--|
| 是否有分店 | <input type="radio"/> 沒分店 | <input checked="" type="radio"/> 有分店 | 分店資料請在註冊成功後至 artsfungo.moc.gov.tw 登入後，至分店模式功能下進行分店資料新增作業 |
|-------|---------------------------|--------------------------------------|--|

店家型態與註冊方式


| 店家情境 | 申請註冊方式 | | |
|---|--------|------------------------|----------------|
| | 申請名義 | 分店資訊 | 收款帳戶 |
| 單一店家 | 店家統編 | 無分店 | 店家名稱 或負責人 |
| 總公司無營運事實 分店可能在實體店或網路 販售 | 分店統編 | 無分店 | 分店店家名稱 或負責人 |
| 總公司無營運事實 分店有實體店販售 款項匯入 總公司帳戶 | 總公司統編 | 增加分店 | 總公司帳戶 |
| 總公司、多家分店， 款項匯入 總公司帳戶 | 總公司統編 | 增加分店 ※分店對帳 ※獨立報表 | 總公司帳戶 |
| 總公司、多家分店， 款項匯入 各分店帳戶 | | | 各分店帳戶 |

店家註冊作業_送出申請

藝FUN券

| | |
|------------|--|
| * 帳號 | 88888888 |
| * 密碼 | 請輸入密碼 |
| * 確認密碼 | 請輸入確認密碼 |
| * 店家名稱 | 請輸入店家名稱 |
| * 店名 | 請輸入店名 |
| * 店家負責人 | 請輸入店家負責人 |
| 場館 | 請輸入場館 |
| * 店家地址 | <input type="text"/> <input type="text"/> <input type="text"/> 請輸入店家地址 |
| * 郵遞區號 | 請輸入郵遞區號 |
| * 連絡人 | 請輸入連絡人 |
| * 連絡人電話 | 請輸入連絡人電話 |
| * 連絡人手機 | 請輸入09開頭號碼 |
| 連絡人Email信箱 | 請輸入連絡人電子郵件 |
| * 藝文類型 | 藝文展演場館及音樂展演空間 <input type="text"/> 請選擇 |
| * 收款銀行 | 請選擇 |
| * 銀行帳號 | 請輸入收款銀行帳號 收款銀行帳號需至少一天的驗證作業時間。 |
| * 銀行戶名 | 注意 必須與負責人或店家名稱相同 |
| 官網 | 請輸入官網網址，注意 只可輸入一個網址 |
| FB粉絲頁 | 請輸入粉絲頁網址，注意 只可輸入一個網址 |
| * 附件上傳 | <input type="text"/> 請選擇附件 最多上傳十個附件 |
| 是否有分店 | <input checked="" type="radio"/> 沒分店 <input type="radio"/> 有分店 |

同意藝FUN券服務條款



審查
三個工作天



發送
審核結果

點選送出申請資料

店家註冊作業_增加分店

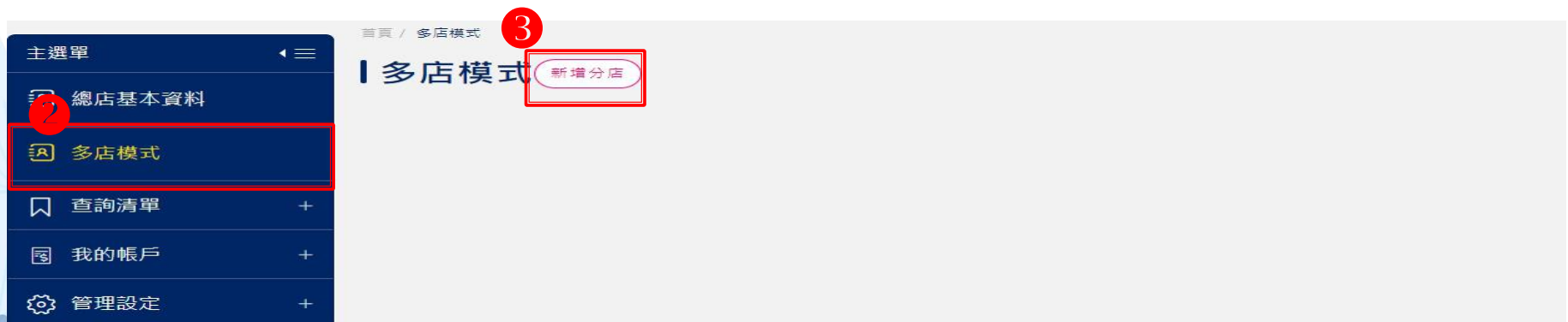


總公司註冊時，選擇有分店，可新增各分店帳號

- ✓ 統一作業，節省分店註冊時間
- ✓ 獨立帳號、獨立報表，分店各自對帳，各自下載分店帳務明細報表
- ✓ 匯款帳戶保留彈性，可指定匯入總公司或分公司帳戶



- 1 請至平台首頁，輸入總公司帳號密碼登入
- 2 點選多店模式
- 3 點選新增分店



店家註冊作業_增加分店

填寫分店資訊


1

| | |
|-------|---------|
| *分店帳號 | 請輸入帳號 |
| *密碼 | 請輸入密碼 |
| *確認密碼 | 請輸入確認密碼 |

2

| | |
|-------------|--|
| *店家名稱 | 請輸入店家名稱 |
| *店名 | 請輸入店名 |
| *店家負責人 | 請輸入店家負責人 |
| 場館 | 請輸入場館 |
| *店家地址 | 請選擇 <input type="text"/> 請選擇 <input type="text"/> 請輸入店家地址 |
| *郵遞區號 | 請輸入郵遞區號 |
| *連絡人 | 請輸入連絡人 |
| *連絡人電話 | 請輸入連絡人電話 |
| *連絡人手機 | 請輸入09開頭號碼 |
| *連絡人Email信箱 | 請輸入連絡人電子郵件 |

3

| | |
|-------|-----|
| *藝文類型 | 電影院 |
|-------|-----|

4

| | |
|-------|---------------------------------|
| *收款銀行 | 請選擇 <input type="text"/> |
| *銀行帳號 | 請輸入收款銀行帳號 收款銀行帳號需至少一天的驗證作業時間 |
| *銀行戶名 | 注意:必須與負責人或店家名稱相同 |

關閉

確定

1 請自行設定分店帳號及密碼
若不慎忘記密碼，請至首頁點選忘記密碼

2 請輸入分店基本資料

3 藝文類型將比照總公司類型，不可修改
若分店類型與總公司不同
請另以分店統編註冊申請

4 可自行選擇總公司帳戶或分店帳戶

5 點選確定送出分店資料

店家註冊作業_增加分店

分店列表

- ① 可編輯或刪除該分店資料
- ② 狀態已審：表示文化部已審查，新增：表示尚未審查
- ③ 點選送審，系統會將分店列表中所有「新增」的未審分店，全部送交審查
- ④ 送出後，請至總店基本資料再次上傳分店附件檔案
分店附件檔名，請設定分店名稱



首頁 / 多店模式

多店模式 新增分店

| 狀態 | 統編 | 店家名稱 | 店家負責人 | 場館 | 連絡人 | 連絡人電話 |
|-----------------------------------|------------|-------|-------|-----|-----|------------|
| ① 編輯 刪除 | 8234212321 | 皇家電影院 | 王大明 | 內湖館 | 王大明 | 0212314456 |
| ② 新增 | 8234212321 | 皇家電影院 | 王大明 | 信義館 | 王大明 | 0212314456 |
| 編輯 刪除 | 8234212321 | 皇家電影院 | 王大明 | 信義館 | 王大明 | 0212314456 |

③ 取消 送審



審核結果通知

恭喜您！貴公司已通過文化部審核，成為藝FUN券的合格店家。

帳號：88888888

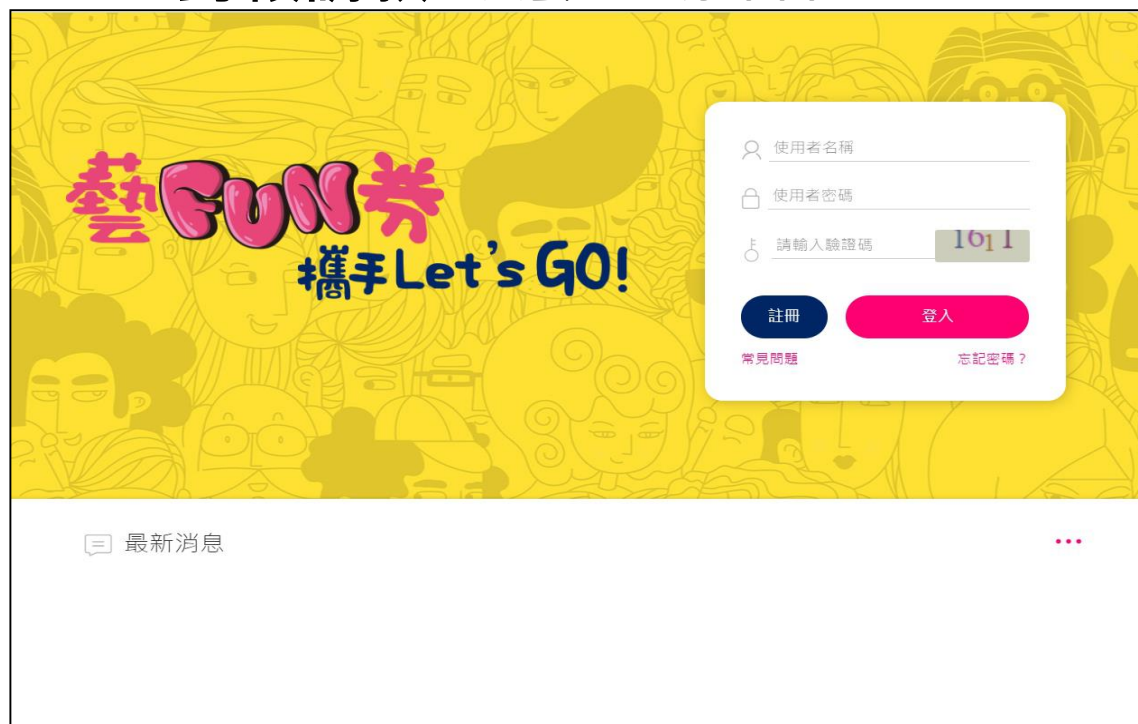
密碼：XXXXXX

請您立即至<https://artsfungo.moc.gov.tw>網站登入，更改設定新密碼，即可登入系統。

提醒您！請備妥系統環境或下載APP，讓消費者使用藝FUN券消費囉！

② 對帳請款登入藝FUN券平台

① 消費使用登入APP



店家如何使用

店家作業模式(1)-票券平台介接

票券平台



| | 節 目 | 票 價 |
|----|--------|-------|
| 1. | 《XXXX》 | 1,000 |
| 2. | 《XXXX》 | 1,000 |
| 3. | 《XXXX》 | 1,000 |
| 4. | 《XXXX》 | 1,000 |

藝FUN券



退票



消費者於票券平台結帳前點選「使用藝FUN券」，跳轉進入藝FUN券平台



完成驗證後回到票券平台進行結帳。

將票券序號傳予平台。



藝FUN券平台

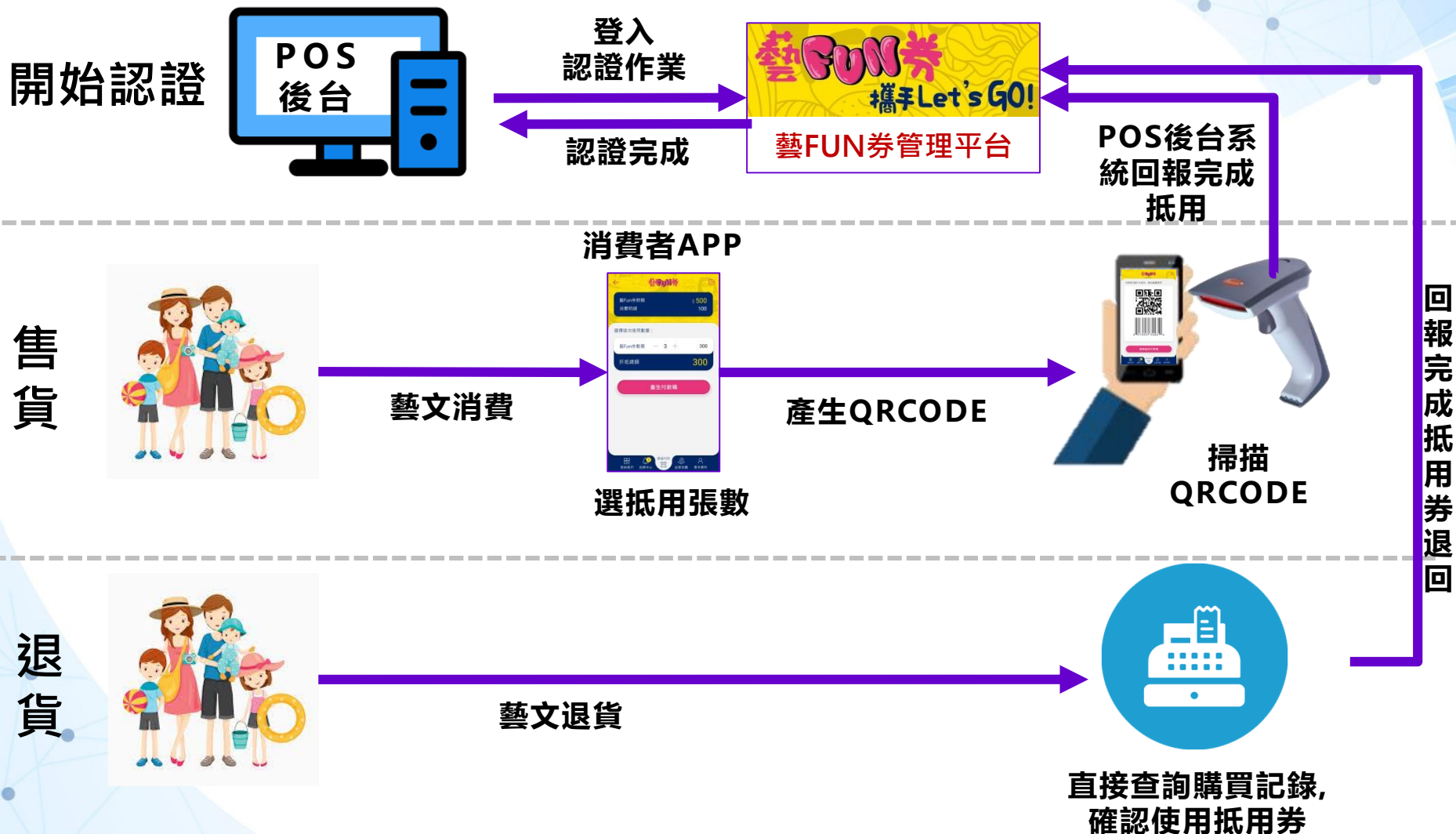


| | 票價 | 身分證字號 | 手機後3碼 | 抵用券金額 |
|----|-------|------------|-------|-------|
| 1. | 1,000 | A111111111 | 123 | 600 |
| 2. | 1,000 | B222222222 | 456 | 600 |
| 3. | 1,000 | C333333333 | 890 | 500 |
| 4. | 1,000 | D444444444 | 567 | 600 |

輸入ID、手機後三碼，並選擇使用張數，進行驗證

系統將原抵用之原券退回至消費者抵用券帳戶中

店家作業模式(2)-實體店家POS介接



店家作業模式(3)-使用藝FUN券APP


店家備妥手機或平版電腦，下載APP直接使用，無需修改內部系統



店家



商家APP顯示
1筆交易



消費者打開藝
FUN券APP



點選掃描條碼
掃描店家
QR CODE

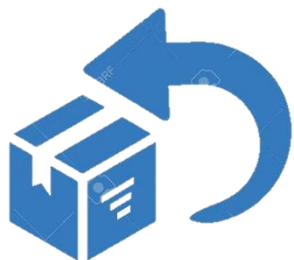


選擇抵用張數



點選「確定」
，完成折抵

店家作業模式(3)-使用藝FUN券APP

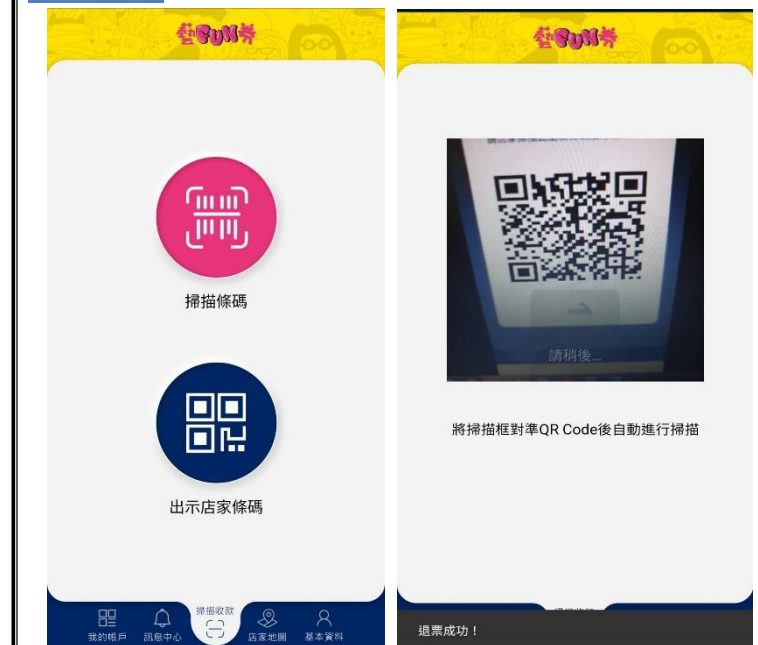


- 消費者欲退貨時，由消費者打開APP啟動退貨作業
- 消費者選擇該筆消費記錄
- 店家掃描消費者QR CODE
- 系統立刻返還藝FUN券至消費者抵用券帳戶中

消費者



店家



點選掃描條碼 掃描消費者條碼

店家對帳請款

店家對帳請款

天天對帳、週週付款



店家至藝FUN券平台，查詢當日交易金額與明細。
每週確認交易總金額



藝FUN券平台產生店家匯款資料，傳送銀行，執行撥款作業



款項撥入店家指定帳戶

店家對帳請款_週結帳務確認

帳務確認

- 輸入帳務日期，查詢待確認清單
- 帳款日期顯示每週一，彙整上週一至週日七天帳務資料
例：帳款日期9/21，為9/14~9/20之帳務資料
- 點選「待確認」按鈕，即可確認該週帳務

主選單

- 查詢清單
- 週結帳務確認
- 日結帳務查詢
- 我的帳戶
- 管理設定

| | |
|-------|---|
| 店家帳號 | 請輸入店家帳號 |
| 總公司統編 | 請輸入總公司統編 |
| 帳務日期 | <input type="text"/> ~ <input type="text"/> |

【說明】帳款結帳時間為每週一17:00，若於每週一17:00前未確認款項，則會併下次款項撥付。

清除 查詢

查詢清單-週結

上下載明細 上下載總表

| 狀態 | 狀態日期 | 週結編號 | 店家帳號 | 店家名稱 | 帳款日期 | 收款金額 | 退款金額 | 請款金額 | 明細 |
|-----|------------|--------|---------|---------|------------|--------|-------|-------|--------|
| 待確認 | 2020/09/21 | 123123 | A123123 | A123123 | 2020/09/21 | \$1400 | \$200 | \$200 | 点击查看明細 |

第 1 / 5 頁，每頁 10 筆，共 15 筆

店家對帳請款_週結帳務確認

取消確認

■ 欲取消確認之帳務，需於帳款結帳時間為每周一17:00前

① 已確認之帳務，該筆帳務狀態為「取消確認」

② 已取消確認後，狀態則恢復為「待確認」

查詢清單-週結 上下載明細 上下載總表

| 1 狀態 | 狀態日期 | 週結編號 | 店家帳號 | 店家名稱 | 帳款日期 | 收款金額 | 退款金額 | 請款金額 | 明細 |
|----------|------------|--------|---------|---------|------------|--------|-------|-------|-------------------|
| 取消 確認 | 2020/09/21 | 123123 | A123123 | A123123 | 2020/09/21 | \$1400 | \$200 | \$200 | 查看明細 |

< < 第 / 5 頁，每頁 10 筆，共 15 筆 > >

查詢清單-週結 上下載明細 上下載總表

| 2 狀態 | 狀態日期 | 週結編號 | 店家帳號 | 店家名稱 | 帳款日期 | 收款金額 | 退款金額 | 請款金額 | 明細 |
|------|------------|--------|---------|---------|------------|--------|-------|-------|-------------------|
| 待確認 | 2020/09/21 | 123123 | A123123 | A123123 | 2020/09/21 | \$1400 | \$200 | \$200 | 查看明細 |

< < 第 / 5 頁，每頁 10 筆，共 15 筆 > >

店家對帳請款_日結帳務查詢

帳務查詢

- ① 輸入帳務日期
- ② 查詢日結清單 (可隨意查109/7/22~109/12/31)
- ③ 點選「查看明細」
- ④ 可查看消費記錄

主選單

- 查詢清單
 - 週結帳務確認
 - 日結帳務查詢**
- 我的帳戶
- 管理設定

| | |
|-------|---|
| 店家帳號 | 請輸入店家帳號 |
| 總公司統編 | 請輸入總公司統編 |
| 帳務日期 | <input type="text"/> ~ <input type="text"/> |

清除 查詢

查詢清單-日結

上下載明細 上下載總表

| 狀態 | 狀態日期 | 週結編號 | 日結編號 | 店家帳號 | 帳款日期 | 收款金額 | 退款金額 | 請款金額 | 明細 |
|-----|------------|--------|--------|---------|------------|--------|-------|-------|-------------|
| 已確認 | 2020/09/21 | 123123 | a12312 | A123123 | 2020/09/21 | \$1400 | \$200 | \$200 | 查看明細 |

第 1 / 5 頁, 每頁 10 筆, 共 15 筆

查詢清單-消費記錄

| 店家帳號 | 日結編號 | 消費時間 | 使用方式 | 金額 | 抵用券序號 | 訂單編號 |
|---------|--------|--------|------|-------|--------------|------|
| A123123 | a12312 | a12312 | 消費 | \$200 | 060400009100 | |

第 1 / 5 頁, 每頁 10 筆, 共 15 筆

店家對帳請款_下載明細報表

可下載明細報表，與內部系統核對或匯入內部系統處理

- 在週結清單，點選「下載明細」，產生當週每日明細檔
- 在日結清單，點選「下載明細」，產生當日每筆消費記錄

查詢清單-週結

[↓ 下載明細](#) [↓ 下載總表](#)

| 狀態 | 狀態日期 | 週結編號 | 店家帳號 | 店家名稱 | 帳款日期 | 收款金額 | 退款金額 | 請款金額 | 明細 |
|-----|------------|--------|---------|---------|------------|--------|-------|-------|------------------------|
| 待確認 | 2020/09/21 | 123123 | A123123 | A123123 | 2020/09/21 | \$1400 | \$200 | \$200 | ↓ 查看明細 |

第 1 / 5 頁，每頁 10 筆，共 15 筆

查詢清單-日結

[↓ 下載明細](#) [↓ 下載總表](#)

| 狀態 | 狀態日期 | 週結編號 | 日結編號 | 店家帳號 | 帳款日期 | 收款金額 | 退款金額 | 請款金額 | 明細 |
|-----|------------|--------|--------|---------|------------|--------|-------|-------|------------------------|
| 已確認 | 2020/09/21 | 123123 | a12312 | A123123 | 2020/09/21 | \$1400 | \$200 | \$200 | ↓ 查看明細 |

第 1 / 5 頁，每頁 10 筆，共 15 筆

X 總表

| 狀態中文名稱 | 狀態日期 | 週結編號 | 日結編號 | 店家帳號 | 店家名稱 | 帳款日期 | 收款金額 | 退款金額 | 請款金額 |
|--------|-----------------|--------------|--------------|-----------|-------|-----------|------|------|------|
| 週結待確認 | 2020/9/21 13:44 | 202000000032 | 202006000068 | STORE5181 | 阿財的店2 | 2020/9/16 | 100 | 0 | 100 |
| 週結待確認 | 2020/9/21 13:44 | 202000000032 | 202006000067 | STORE5181 | 阿財的店2 | 2020/9/15 | 900 | 0 | 900 |

X 明細

| 狀態 | 狀態中文名稱 | 狀態日期 | 週結編號 | 日結編號 | 店家帳號 | 店家名稱 | 帳款日期 | 收款金額 | 退款金額 | 請款金額 |
|-----|--------|----------------------------|--------------|--------------|-----------|-----------|-----------|------|------|------|
| 000 | 週結待確認 | 2020-09-21-18.42.24.893668 | 202000000019 | 202006000058 | 10470114 | 奇美書局 | 2020/9/16 | 200 | 0 | 200 |
| 000 | 週結待確認 | 2020-09-21-18.42.24.909005 | 202000000020 | 202006000056 | STORE5169 | 阿財的店 | 2020/9/16 | 100 | 0 | 100 |
| 000 | 週結待確認 | 2020-09-21-18.42.24.909187 | 202000000021 | 202006000054 | STORE5180 | 阿財的店15:07 | 2020/9/15 | 500 | 0 | 500 |
| 000 | 週結待確認 | 2020-09-21-18.42.24.909342 | 202000000022 | 202006000055 | STORE5181 | 阿財的店2 | 2020/9/15 | 900 | 0 | 900 |
| 000 | 週結待確認 | 2020-09-21-18.42.24.909342 | 202000000022 | 202006000057 | STORE5181 | 阿財的店2 | 2020/9/16 | 100 | 0 | 100 |
| 000 | 週結待確認 | 2020-09-21-18.42.24.909524 | 202000000023 | 202006000059 | STORE5342 | 三義書局 | 2020/9/16 | 100 | 0 | 100 |
| 000 | 週結待確認 | 2020-09-21-19.02.40.609577 | 202000000027 | 202006000064 | STORE5169 | 阿財的店 | 2020/9/20 | 1000 | 0 | 1000 |
| 000 | 週結待確認 | 2020-09-21-19.02.40.609577 | 202000000027 | 202006000063 | STORE5169 | 阿財的店 | 2020/9/19 | 400 | 0 | 400 |
| 000 | 週結待確認 | 2020-09-21-19.02.40.609577 | 202000000027 | 202006000060 | STORE5169 | 阿財的店 | 2020/9/18 | 100 | 0 | 100 |
| 000 | 週結待確認 | 2020-09-21-19.02.40.617190 | 202000000028 | 202006000065 | STORE5180 | 阿財的店15:07 | 2020/9/20 | 0 | -300 | -300 |
| 000 | 週結待確認 | 2020-09-21-19.02.40.617190 | 202000000028 | 202006000061 | STORE5180 | 阿財的店15:07 | 2020/9/18 | 700 | 0 | 700 |
| 100 | 商家確認 | 2020-09-21-19.05.16.707049 | 202000000029 | 202006000062 | STORE5181 | 阿財的店2 | 2020/9/18 | 300 | 0 | 300 |

X 消費明細

| 週結編號 | 日結編號 | 店家帳號 | 消費時間 | 使用方式 | 金額 | 抵用券序號 |
|--------------|--------------|-----------|-----------------|------|-----|-----------------|
| 202000000032 | 202006000067 | STORE5181 | 2020/9/15 20:46 | 消費 | 100 | 060419000001555 |
| 202000000032 | 202006000067 | STORE5181 | 2020/9/15 18:50 | 消費 | 100 | 060420000020103 |
| 202000000032 | 202006000067 | STORE5181 | 2020/9/15 01:28 | 消費 | 100 | 060420000020103 |
| 202000000032 | 202006000067 | STORE5181 | 2020/9/15 01:20 | 消費 | 100 | 060420000004003 |
| 202000000032 | 202006000067 | STORE5181 | 2020/9/15 01:20 | 消費 | 100 | 060420000004003 |
| 202000000032 | 202006000067 | STORE5181 | 2020/9/15 01:07 | 消費 | 100 | 060420000020103 |
| 202000000032 | 202006000067 | STORE5181 | 2020/9/15 00:59 | 消費 | 100 | 060420000020103 |
| 202000000032 | 202006000067 | STORE5181 | 2020/9/15 00:58 | 消費 | 100 | 060420000020103 |
| 202000000032 | 202006000067 | STORE5181 | 2020/9/15 00:58 | 消費 | 100 | 060420000020103 |
| 202000000032 | 202006000068 | STORE5181 | 2020/9/16 00:49 | 消費 | 100 | 060420000017085 |

其他功能

忘記密碼

- ① 請從首頁點選忘記密碼
- ② 輸入帳號，選擇驗證方式Email
- ③ 系統發送新密碼至原留Email信箱
- ④ 請以新密碼登入系統



忘記密碼

| | |
|------|--|
| * 帳號 | 88888888 |
| 驗證方式 | <input checked="" type="radio"/> Email傳送 |

取消

送出

維護基本資料

主選單
查詢清單
我的帳戶
管理設定
● 基本資料
○ 變更密碼

管理設定 / 基本資料
基本資料 顯示QR Code

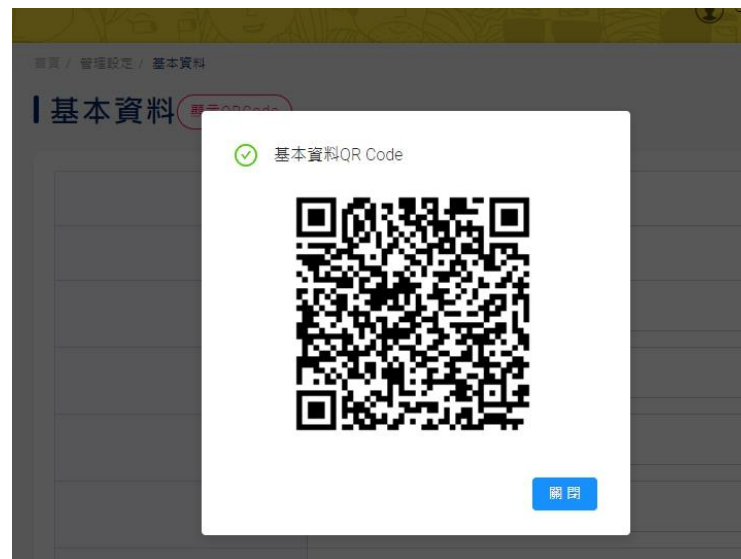
| | |
|---------|---|
| 帳號角色 | 店家 |
| 帳號 | 020078000 |
| 店家名稱 | 天下一家 |
| 店名(招牌) | 阿財的店 |
| 店家負責人 | 陸哈哈 |
| 營運區號 | |
| 店家地址 | 台北市南港區二重路1號 |
| 電話 | |
| 手機號碼 | 0908111222 |
| Email信箱 | |
| 續票上傳 | <input type="button" value="選擇檔案"/> 未選擇任何檔案 <input type="button" value="上傳"/> |

收款帳戶

| | |
|------|---------------|
| 收款銀行 | 土地銀行 |
| 銀行帳號 | 已驗證 12345678 |
| 銀行戶名 | 阿財更新帳戶資訊06201 |

- ① 輸入欲變更之資料
- ② 點選儲存

顯示該店QRcode，可列印
放置櫃台供消費者掃瞄



變更密碼

- ① 設定二次新密碼（密碼需包含英文大小數及數字8-16碼）
- ② 點選儲存，即可變更完成

首頁 / 管理設定 / 變更密碼

變更密碼

| | | |
|---|----------|---------------------|
| 1 | * 設定新密碼 | 請輸入包含英文大小寫及數字，8-16碼 |
| | * 再次輸入密碼 | 請輸入包含英文大小寫及數字，8-16碼 |


取消 儲存

2

簡單註冊



輕鬆抵用



快速請款



服務時間：每日08:30-18:30

服務管道：



(02)7745-7979



artsfungo@tradevan.com.tw



文字客服



藝FUN券宣傳小物



https://www.moc.gov.tw/webarticle_111116.html



宣傳影片 懶人包

加碼振興 挺藝文
使用期限 7.22-12.31
藝Fun券 600元 兩百萬份
博物館、演藝廳、書店、電影院、Live House、藝文展演及電影網展

藝FUN券 攜手Let's GO!
本店可使用藝FUN券消費

藝FUN券 攜手Let's GO!
本店可使用藝FUN券消費

馬上加入
藝FUN券使用行列

- 7月18日早上9點到20日晚上9點，一起來下載APP及註冊
- 7月21日中午12點 直播抽籤
- 7月22日中午12點 開始使用

藝FUN券 攜手Let's GO!

主辦單位：文化部
承辦單位：群策網路股份有限公司
執行單位：TPI 台北市電腦商業同業公會

DM、貼紙、跳卡

