



# 高雄市政府市政統計通報

## 112年高雄市永安區人口年齡概況

一、112年底本區人口總計1萬3,863人，其中0歲至14歲為1,352人，15歲至64歲為1萬121人，65歲以上為2,390人；自104年底起扶幼比例呈逐年降低趨勢，由104年之15.98%降至110年之12.83%，惟自111年有些微上升至13.00%及112年的13.36%。扶老比例呈逐年上升趨勢，由103年之14.75%上升至112年之23.61%，老化指數由103年之92.41%上升至112年之176.78%。

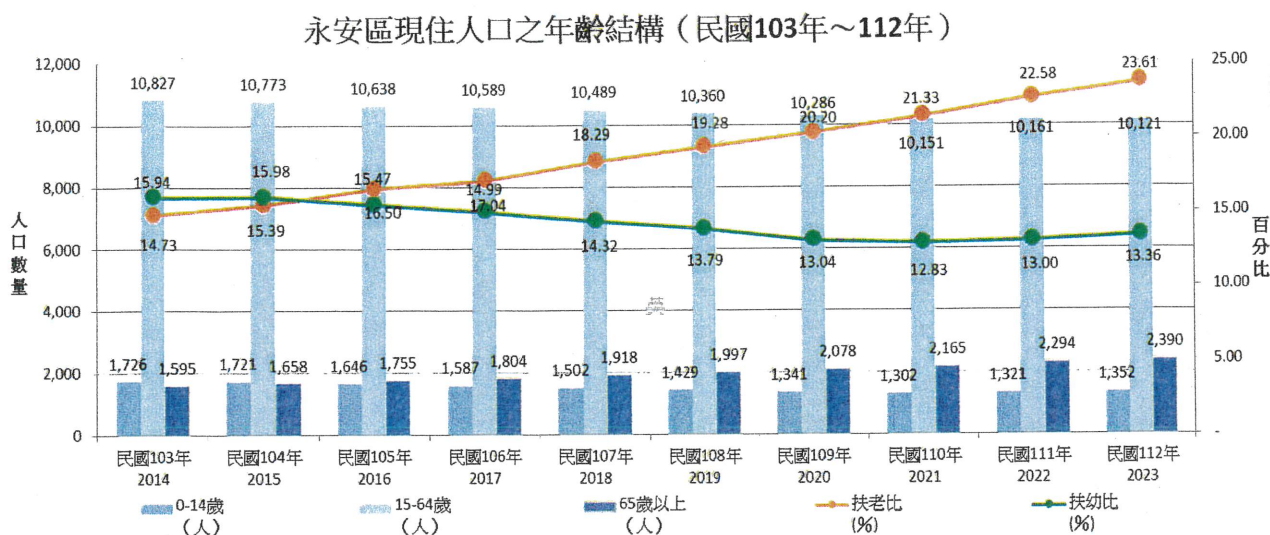
112年底本區人口總計1萬3,863人，其中0歲至14歲為1,352人(占9.75%)，15歲至64歲為1萬121人(占73.01%)，65歲以上為2,390人(占17.24%)，人口總數較111年底減少87人(-0.63%)，0歲至14歲人口較111年底增加31人(+2.35%)，15歲至64歲人口較111年底減少40人(-0.39%)，65歲以上人口較111年底增加96人(+4.18%)。112年底扶幼比率為13.36%，相當於100名15歲至64歲人口扶養13.36名0歲至14歲人口，112年底扶老比率為23.61%，相當於100名15歲至64歲人口扶養23.61名65歲以上人口，自103年底起老化指數呈逐年上升趨勢，由103年之92.41%上升至112年之176.78%，且於104年底老化指數96.34%與105年底老化指數106.62%，代表該2個年度0歲至14歲人口數與65歲以上人口從接近至自105年底65歲以上人口數大幅超越年0歲至14歲人口達近10.28%百分比。(詳圖1)



# 高雄市政府市政統計通報

## 112年高雄市永安區人口年齡概況

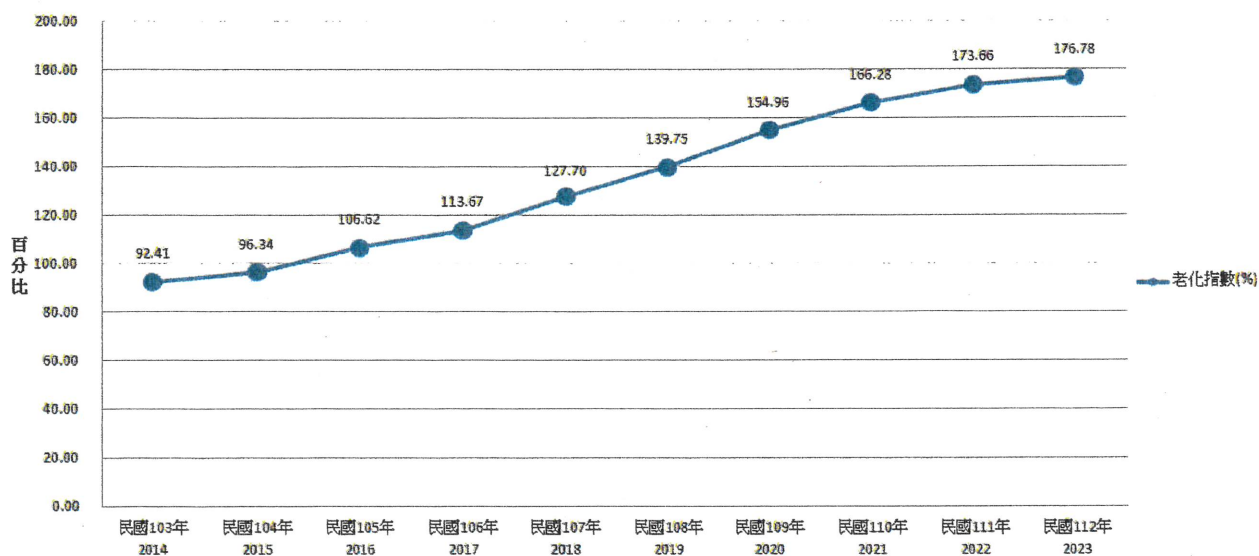
### 圖 1 103~112 年底高雄市永安區現住人口年齡結構



計算方式：扶幼比 (%) = (0-14 歲人口數/15-64 歲人口數)\*100。

抚养比 (%) = (65 歲以上人口數/15-64 歲人口數)\*100。

### 永安區老化指數



計算方式：老化指數 (%) = (65 歲以上人口數/0-14 歲人口數)\*100。



# 高雄市政府市政統計通報

112 年高雄市永安區人口年齡概況

二、111 年底本區人口年齡結構與 112 年底相較，0 歲至 14 歲幼年人口比率有上升現象，而 65 歲以上老年人口比率亦有上升現象，老化指數亦同步上升，除扶幼比近 2 年與本市扶幼比走勢有所不同外、本區扶老比及老化指數走勢大致與本市相同。

觀察 112 年本區 0 歲至 14 歲人口數為 1,352 人，扶幼比為 13.36%，本市 0 歲至 14 歲人口數為 305,933 人，扶幼比為 16.03%，103 年本區 0 歲至 14 歲人口數為 1,726 人，扶幼比為 15.94%，本市 0 歲至 14 歲人口數為 362,850 人，扶幼比為 17.41%，本市扶幼比自 103 年 17.41% 下降至 112 年 16.03%，下降 1.38 百分，而本區扶幼比自 103 年 15.94% 下降至 112 年 13.36%，下降達 2.58 百分比，下降幅度高於本市。

觀察 112 年本區 65 歲以上人口數為 2,390 人，扶老比為 23.61%，本市 65 歲以上人口數為 523,046 人，扶老比為 27.40%，103 年本區 65 歲以上人口數為 1,595 人，扶老比為 14.73%，本市 65 歲以上人口數為 332,089 人，扶老比為 15.93%，本市扶老比自 103 年 15.93% 上升至 112 年 27.40%，上升 11.47 百分，而本區扶老比自 103 年 14.73% 上升至 112 年 23.61%，上升達 8.88 百分比，上升幅度尚低於本市。

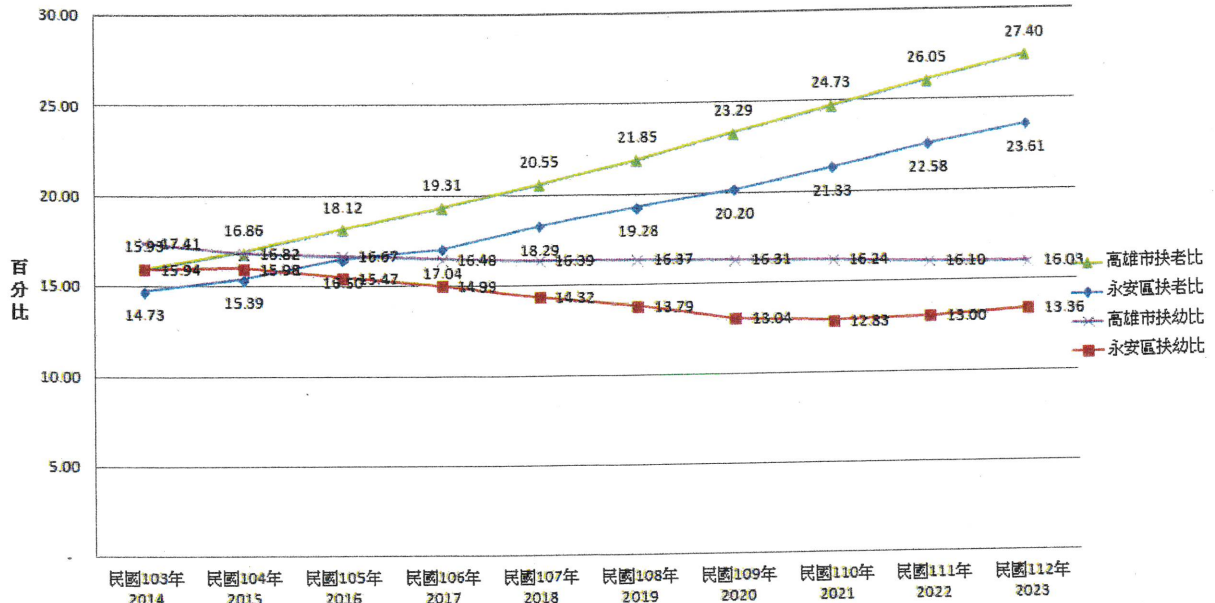
觀察 112 年本區老化指數 176.78%，本市老化指數為 170.97%，103 年本區老化指數 92.41%，本市老化指數為 91.52%，本區老化指數比自 103 年 92.41% 上升至 112 年 176.78%，上升達 84.37 百分比，本市老化指數比自 103 年 91.52% 上升至 112 年 170.97%，上升達 79.45 百分比上升幅度高於本市。(詳圖 2)



# 高雄市政府市政統計通報

## 112年高雄市永安區人口年齡概況

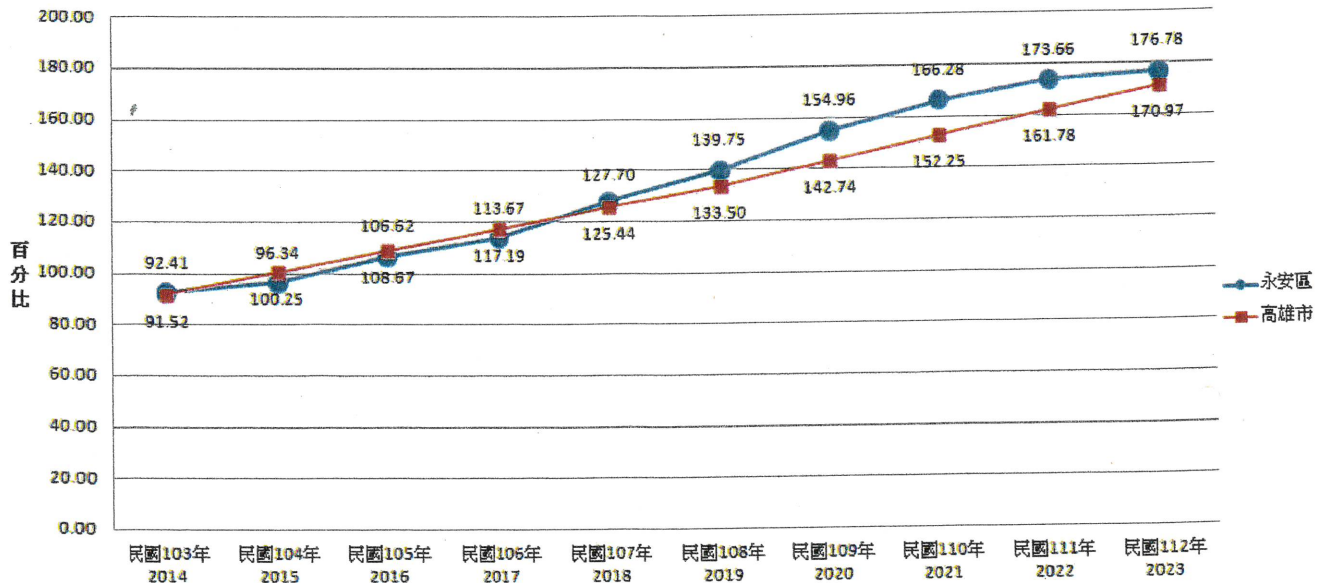
### 圖 2 高雄市人口與永安區人口年齡比較 高雄市總人口與永安區人口扶老比、扶幼比



計算方式：扶幼比(%) = (0-14歲人口數/15-64歲人口數)\*100。

扶老比(%) = (65歲以上人口數/15-64歲人口數)\*100。

### 高雄市與永安區老化指數



計算方式：老化指數(%) = (65歲以上人口數/0-14歲人口數)\*100。

資料來源：高雄市梓官戶政事務所、高雄市政府民政局、內政部戶政司。