



高雄市政府市政統計通報

113 年高雄市永安區人口年齡概況

一、113 年底本區人口總計 1 萬 3,823 人，其中 0 歲至 14 歲為 1,326 人，15 至 64 歲為 9,986 人，65 歲以上為 2,511 人；自 105 年底起扶幼比例呈逐年降低趨勢，由 105 年之 15.47% 降至 110 年之 12.83%，惟自 111~113 年有些微上升。扶老比例呈逐年上升趨勢，由 105 年之 16.5% 上升至 113 年之 25.15%，老化指數由 105 年之 106.62% 上升至 113 年之 189.37%。

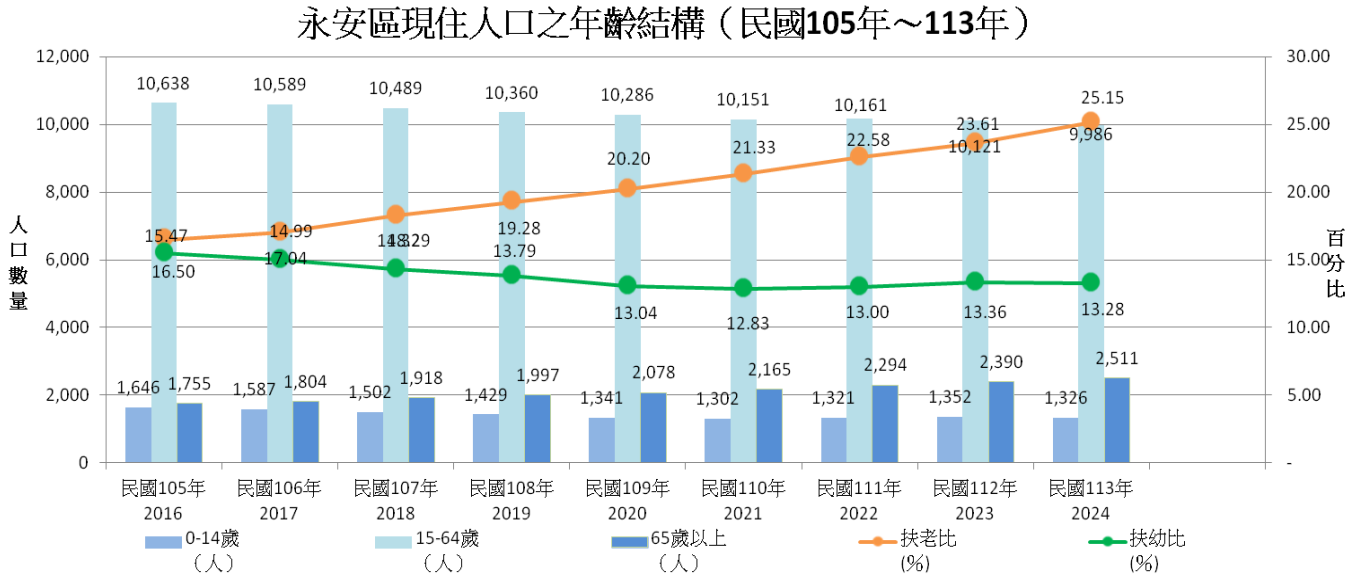
113 年底本區人口總計 1 萬 3,823 人，其中 0 歲至 14 歲為 1,326 人(占 9.59%)，15 歲至 64 歲為 9,986 人(占 72.24%)，65 歲以上為 2,511 人(占 18.17%)，人口總數較 112 年底減少 40 人(-0.29%)，0 歲至 14 歲人口較 112 年底減少 26 人(-1.96%)，15 歲至 64 歲人口較 112 年底減少 135 人(-1.35%)，65 歲以上人口較 112 年底增加 121 人(+4.82%)。113 年底扶幼比率為 13.28%，相當於 100 名 15 歲至 64 歲人口扶養 13.28 名 0 歲至 14 歲人口，113 年底扶老比率為 25.15%，相當於 100 名 15 歲至 64 歲人口扶養 25.15 名 65 歲以上人口，自 105 年底起老化指數呈逐年上升趨勢，由 105 年之 106.62% 上升至 113 年之 189.37%，且於 105 年底老化指數 106.62% 與 106 年底老化指數 113.67%，代表該 2 個年度 0 歲至 14 歲人口數與 65 歲以上人口從接近至自 106 年底 65 歲以上人口數大幅超越年 0 歲至 14 歲人口達近 7.05% 百分比。(詳圖 1)



高雄市政府市政統計通報

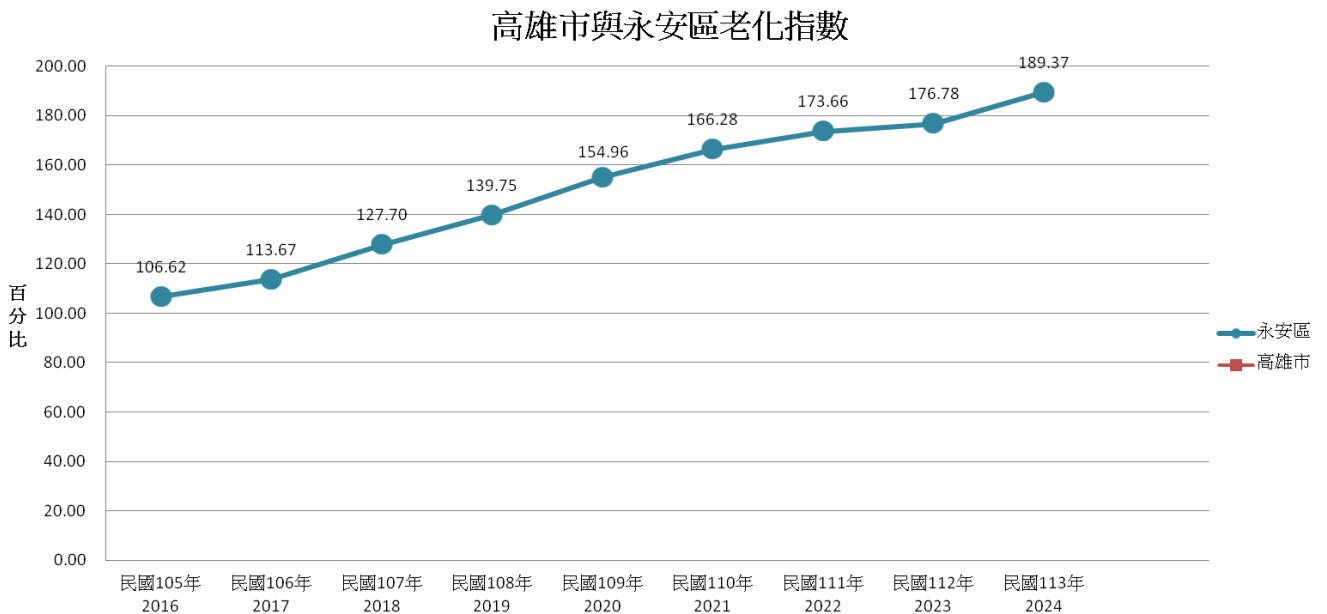
113年高雄市永安區人口年齡概況

圖 1 105~113年底高雄市永安區現住人口年齡結構



計算方式：扶幼比 (%) = (0-14 歲人口數/15-64 歲人口數)*100。

扶老比 (%) = (65 歲以上人口數/15-64 歲人口數)*100。



計算方式：老化指數 (%) = (65 歲以上人口數/0-14 歲人口數)*100。



高雄市政府市政統計通報

113 年高雄市永安區人口年齡概況

二、112 年底本區人口年齡結構與 113 年底相較，0 歲至 14 歲幼年人口比率有下降現象，而 65 歲以上老年人口比率有上升現象，老化指數亦同步上升，除扶幼比近 111 年及 112 年與本市扶幼比走勢有所不同外、本區扶老比及老化指數走勢大致與本市相同。

觀察 113 年本區 0 歲至 14 歲人口數為 1,326 人，扶幼比為 13.28%，本市 0 歲至 14 歲人口數為 300,237 人，扶幼比為 15.91%，105 年本區 0 歲至 14 歲人口數為 1,646 人，扶幼比為 15.47%，本市 0 歲至 14 歲人口數為 343,793 人，扶幼比為 16.67%，本市扶幼比自 105 年 16.67% 下降至 113 年 15.91%，下降 0.76 百分比，而本區扶幼比自 105 年 15.47% 下降至 113 年 13.28%，下降達 2.19 百分比，下降幅度高於本市。

觀察 113 年本區 65 歲以上人口數為 2,511 人，扶老比為 25.15%，本市 65 歲以上人口數為 544,267 人，扶老比為 28.84%，105 年本區 65 歲以上人口數為 1,755 人，扶老比為 16.5%，本市 65 歲以上人口數為 373,604 人，扶老比為 18.12%，本市扶老比自 105 年 18.12% 上升至 113 年 28.84%，上升 10.72 百分比，而本區扶老比自 105 年 16.5% 上升至 113 年 25.15%，上升達 8.65 百分比，上升幅度尚低於本市。

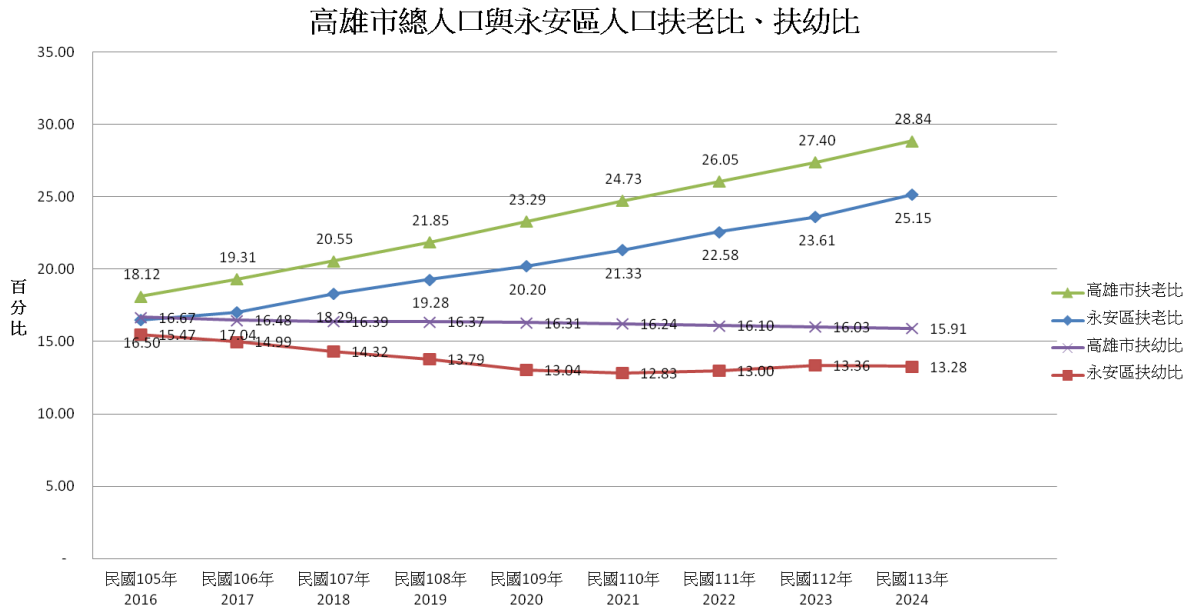
觀察 113 年本區老化指數 189.37%，本市老化指數為 181.28%，105 年本區老化指數 106.62%，本市老化指數為 108.67%，本區老化指數比自 105 年 106.62% 上升至 113 年 189.37%，上升達 82.75 百分比，本市老化指數比自 105 年 108.67% 上升至 113 年 181.28%，上升達 72.61 百分比上升幅度高於本市。(詳圖 2)



高雄市政府市政統計通報

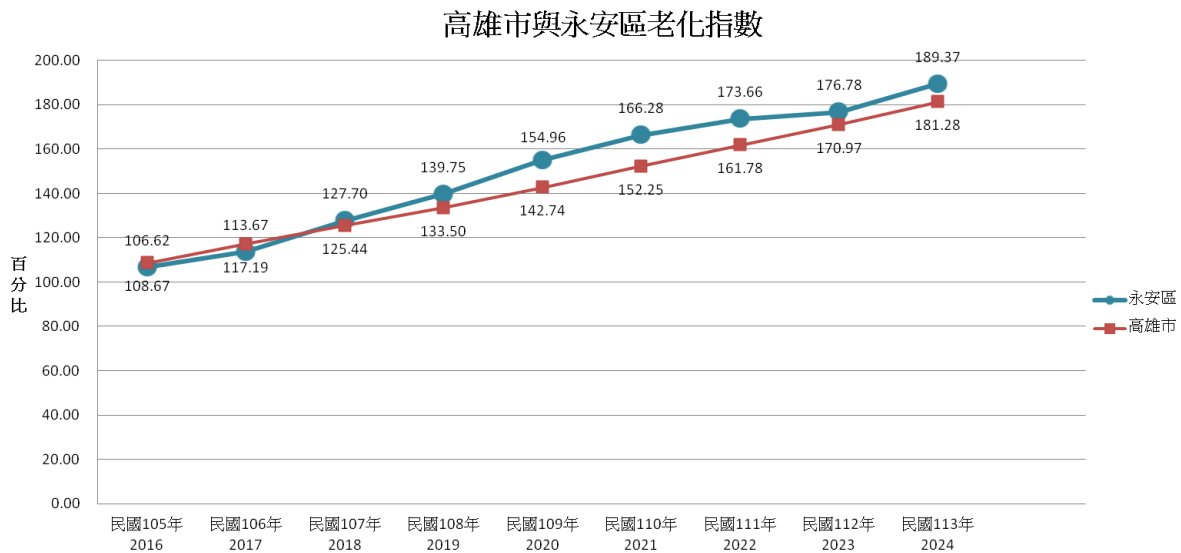
113年高雄市永安區人口年齡概況

圖 2 高雄市人口與永安區人口年齡比較



計算方式：扶幼比(%) = (0-14歲人口數/15-64歲人口數)*100。

扶老比(%) = (65歲以上人口數/15-64歲人口數)*100。



計算方式：老化指數(%) = (65歲以上人口數/0-14歲人口數)*100。

資料來源：高雄市梓官戶政事務所、高雄市政府民政局、內政部戶政司。