



高雄市前金區公所市政統計通報

111年高雄市人口性別概況*

區別	性別	總計	0-14歲	15-64歲	65歲以上
高雄市	計	2,728,137	309,049	1,919,113	499,975
高雄市	男	1,341,492	160,073	956,934	224,485
高雄市	女	1,386,645	148,976	962,179	275,490

性別		幼年	青壯年	高齡
高雄市	計	309,049	1,919,113	499,975
	男	160,073	956,934	224,485
	女	148,976	962,179	275,490

根據上面資料分析，111年度總人口數 272 萬 8,137 人，男性 134 萬 1,492 人，女性 138 萬 6,645 人。再將人口細分為幼年、青壯年、高齡人口。看看高雄市人口老化情形，得到高齡人口數佔總人口數 18.33%，老化情況蠻嚴重。

幼年人口數竟然比高齡人口數少了 190,926 人，其意代表少子化嚴重，少子化跟婚姻狀況息息相關，新一代不婚不育，造成人口數年年減少。所以未來人口政策非常重要，否則 20 年後高齡人口超過 50%，國家將沒生產力，青壯年經濟負擔太重。情況再惡化將危及滅國。

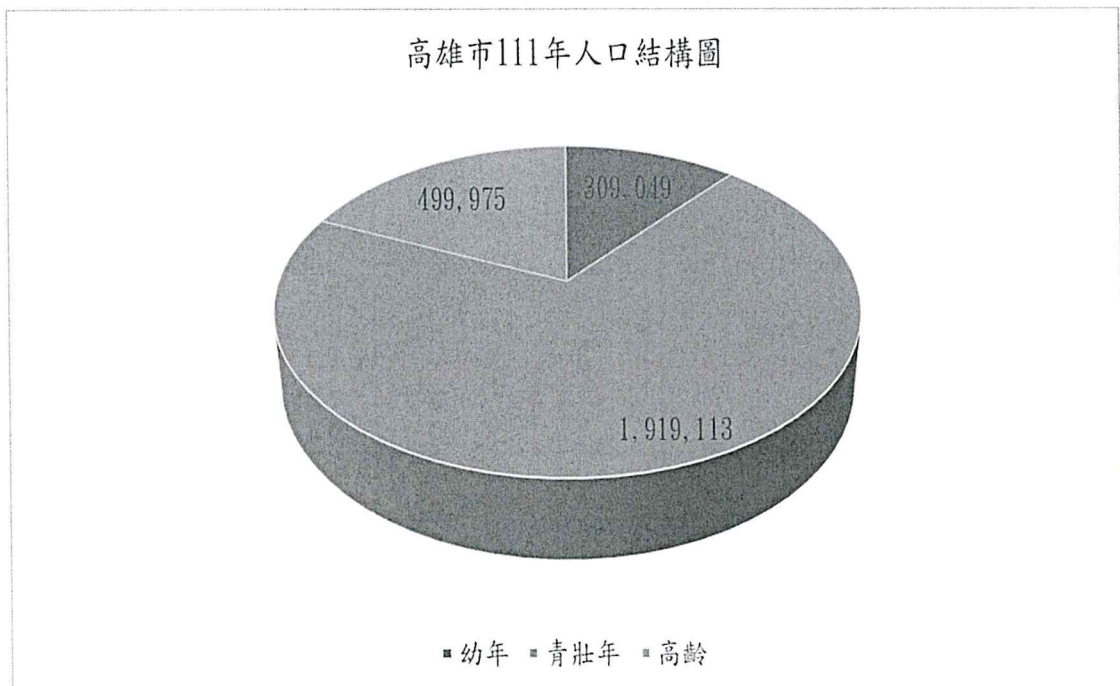
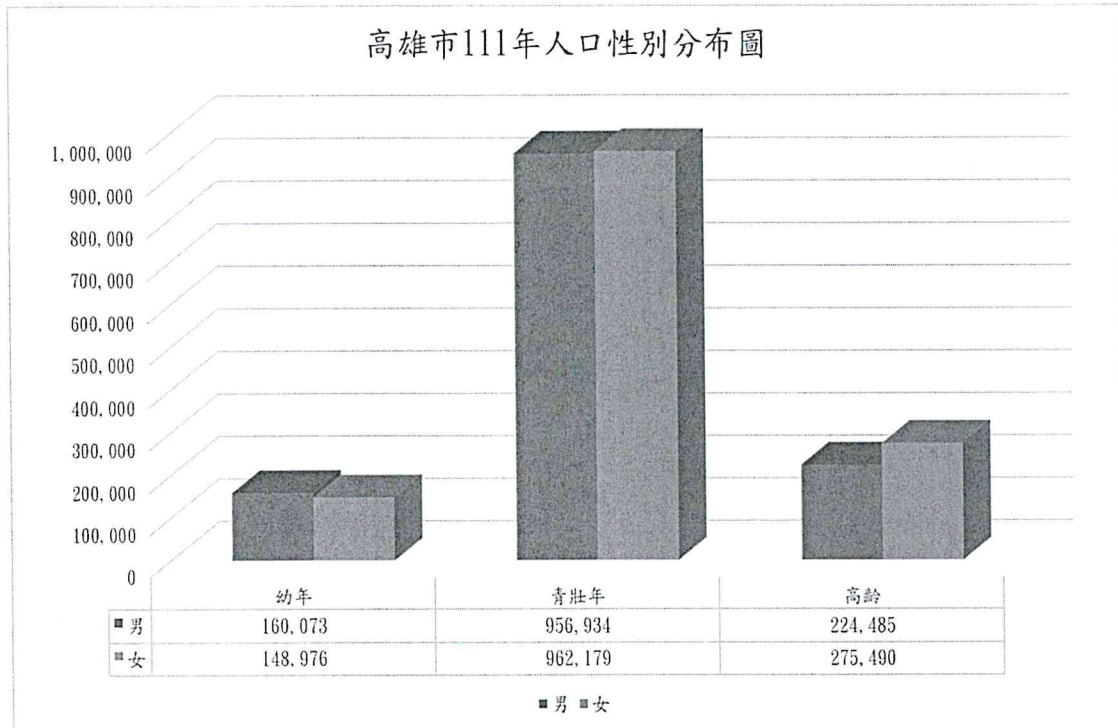
根據世界人口統計資料分析，了解台灣的生育率已經是世界倒數，人口老化程度逐年嚴重，從高雄人口數統計分析，也是一樣，為了減



高雄市前金區公所市政統計通報

111年高雄市人口性別概況*

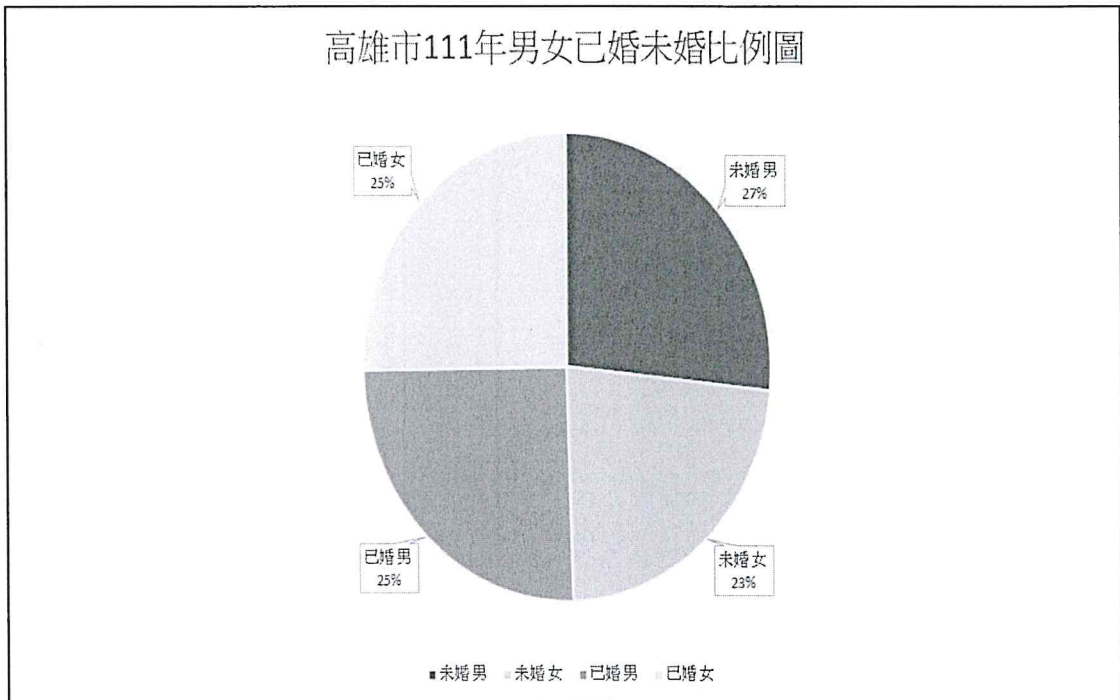
緩這情形，近年高雄市政府推出公托、生育補助、教育補助等等政策，就是希望能鼓勵生育，增加人口數。上資料以統計圖表說明。





高雄市前金區公所市政統計通報

111 年高雄市人口性別概況*



資料來源: 高雄市新興戶政事務所 111 年度人口統計表